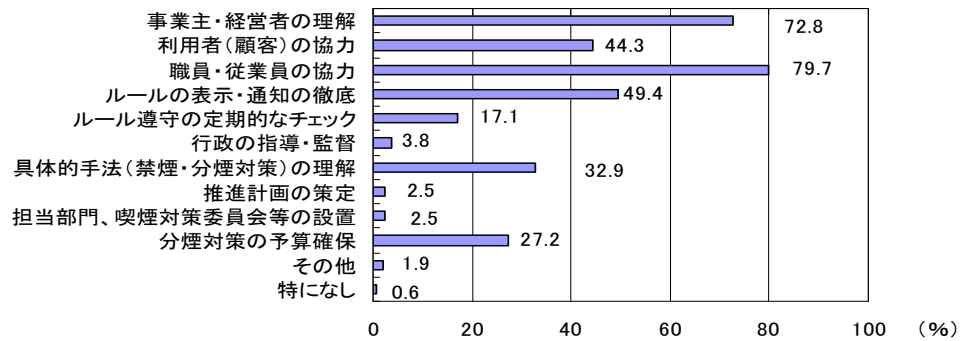


9 事業所(301人以上・300人以下・100人以下・50人以下)の結果概要

(1) 禁煙・分煙対策の推進に必要な事項 ※問2

会社が禁煙・分煙対策を進める上で必要であると考えられるものを尋ねたところ(有効回答数: 529)、「職員・従業員の協力」が126件 79.7%と最も多く、次に「事業主・経営者の理解」が115件 72.8%、「ルールの表示・通知の徹底」が78件 49.4%、「利用者(顧客)の協力」が70件 44.3%の順となっている。

図9-1 禁煙・分煙対策の推進に必要な事項 (複数回答)

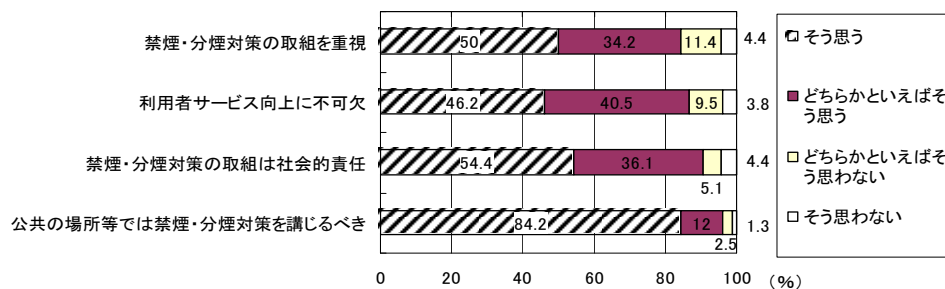


(2) 喫煙問題に関する取組意識 ※問3

会社として取り組んでいる喫煙問題に関する意識を「禁煙・分煙対策の取組を重視しているか」、「禁煙・分煙対策の取組は利用者サービス向上に不可欠であるか」、「禁煙・分煙対策の取組は社会的責任であるか」、「公共の場所等(多数の方々を利用する施設等)では禁煙・分煙対策を講じるべき」の4つの項目について尋ねた。

「取組を重視」では、「そう思う」が79件 50.0%、「利用者サービス向上に不可欠」は73件 46.2%、「社会的責任である」86件 54.4%、「公共の場所等では禁煙・分煙対策を講じるべき」も133件 84.2%となっており、「どちらかといえばそう思う」との合計では4つの項目とも 84.2%~96.2%となっている。

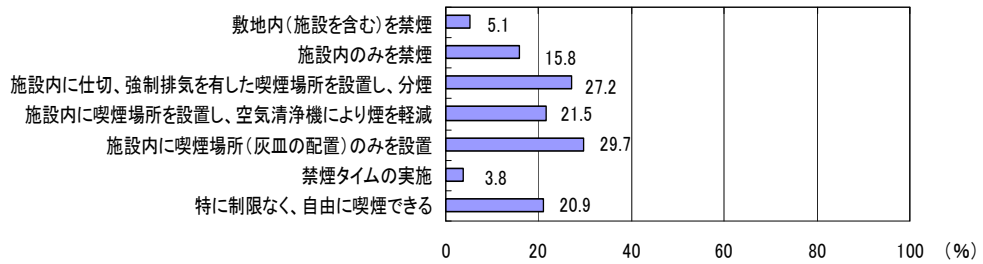
図9-2 喫煙問題に関する取組意識



(3) 主な禁煙・分煙対策の実施状況 ※問4

現在、会社が取り組んでいる主な禁煙・分煙対策について尋ねたところ(有効回答数: 196)、「施設内に喫煙場所(灰皿の配置)のみを設置している」が47件 29.7%と最も多く、次に「施設内に仕切、強制排気を有した喫煙場所を設置し、分煙している」が43件 27.2%、「喫煙場所を設置し空気清浄機により煙を軽減」34件 21.5%、「施設内のみを禁煙としている」25件 15.8%の順となっている。

図9-3 主な禁煙・分煙対策の実施状況（複数回答）

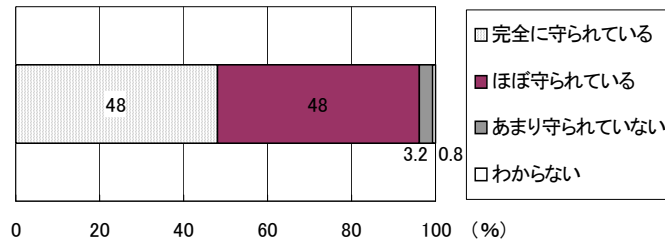


(4) 禁煙・分煙の遵守状況 ※問5-(1)~(4)

喫煙制限を実施している125施設に対して、次の4項目について尋ねた。

- ① 喫煙制限は遵守されているか尋ねたところ、「完全に守られている」60件 48.0%と「ほぼ守られている」60件 48.0%の両方で 96.0%となっている。

図9-4-1 禁煙・分煙の遵守状況



- ② 禁煙・喫煙場所の明示について尋ねたところ、「明示している」が64件 51.2%、「明示していない」が61件 48.8%となっている。「明示している」の明示方法(有効回答数:75)については「喫煙場所を明示」が50件、「禁煙場所を明示」が22件 34.4%、「その他」が3件 4.7%となっている。

図9-4-2-1 禁煙場所・喫煙場所等の明示の有無

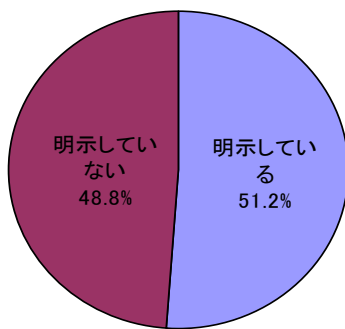
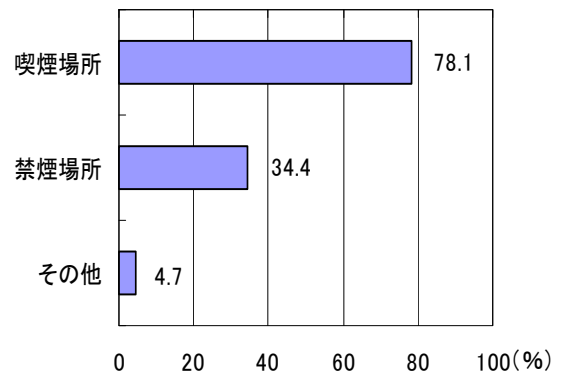
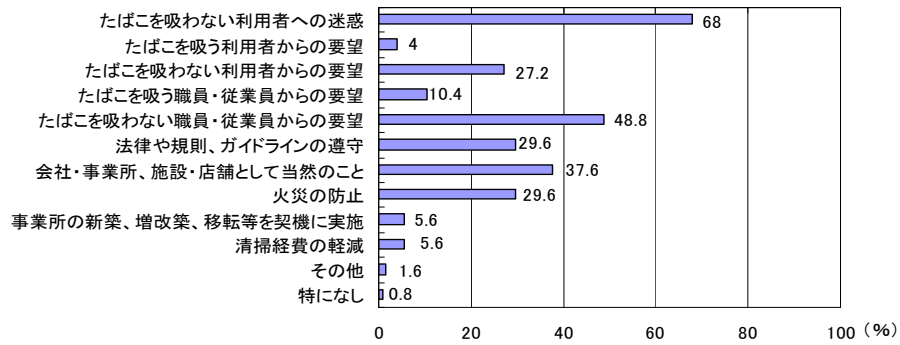


図9-4-2-2 明示方法(複数回答)



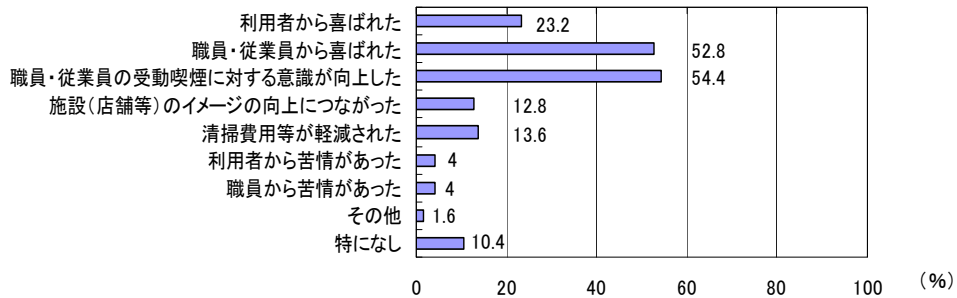
- ③ 禁煙・分煙対策を実施している施設に理由を尋ねたところ(有効回答数:336)、「たばこを吸わない利用者への迷惑」が85件 68.0%と最も多く、次に「たばこを吸わない職員・従業員からの要望」61件 48.8%、「企業として当然のこと」47件 37.6%の順となっている。

図9-4-3 禁煙・分煙実施の理由 (複数回答)



④ 禁煙・分煙を実施した結果としての評価(メリット・デメリット)を尋ねたところ(有効回答数: 221)、「職員・従業員の受動喫煙に対する意識が向上した」が68件 54.4%と最も多く、次に「職員・従業員から喜ばれた」66件 52.8%、「利用者(顧客)から喜ばれた」29件 23.2%の順となっている。

図9-4-4 禁煙・分煙実施の効果 (複数回答)

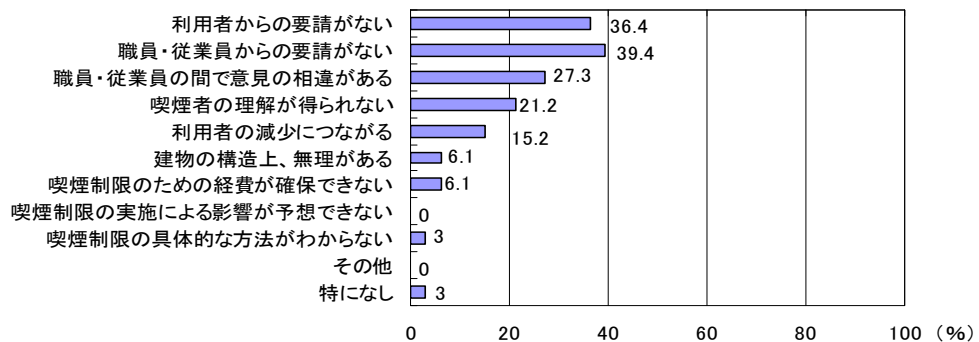


(5) 禁煙・分煙未実施の理由 ※問6-(1)~(3)

喫煙制限を実施していない33施設に対して、次の3項目について尋ねた。

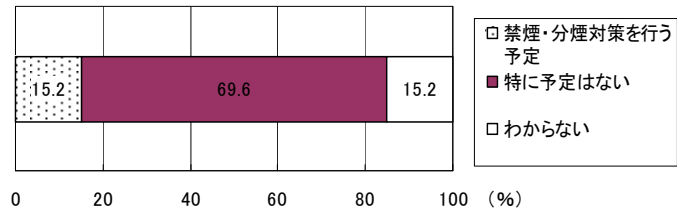
① 禁煙・分煙を実施しない理由を尋ねたところ(有効回答数: 52)、「職員からの要請がない」が13件 39.4%と最も多く、次に「利用者(顧客)からの要請がない」が12件 36.4%、「職員の間で意見の相違がある」9件 27.3%の順となっている。

図9-5-1 禁煙・分煙未実施の理由 (複数回答)



② 今後の予定を尋ねたところ、「何らかの禁煙・分煙対策を行う予定」5件 15.2%、「特に予定はない」が23件 69.6%、「わからない」が5件 15.2%となっている。

図9-5-2 禁煙・分煙の予定



③ 禁煙・分煙対策を行う予定の施設に時期を尋ねたところ、「平成17年3月末までに敷地内の禁煙を実施する」が1件、他は「未定」3件となっている。

施設内の禁煙では、「禁煙を実施するが、時期は未定」が4件、施設内の分煙では「平成17年3月末までに分煙を行う予定」1件と「平成23年3月末までに分煙を行う予定」が1件、「未定」2件となっている。

図9-5-3-1 敷地内を禁煙とする予定

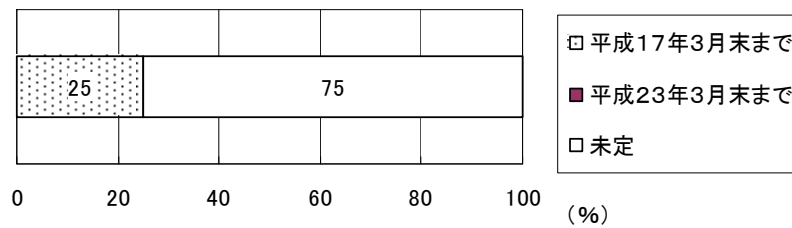


図9-5-3-2 施設内を禁煙とする予定

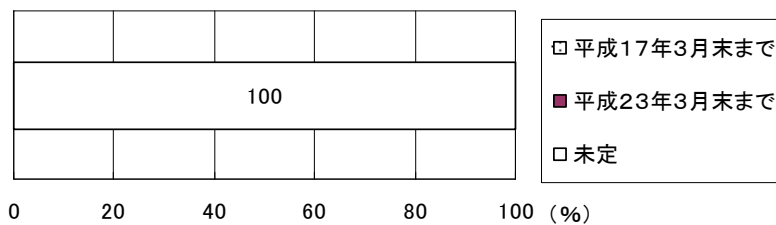
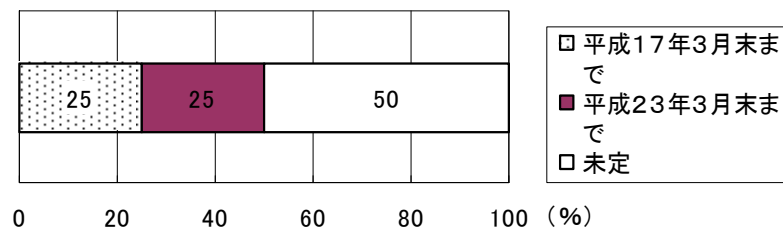


図9-5-3-3 施設内を分煙とする予定

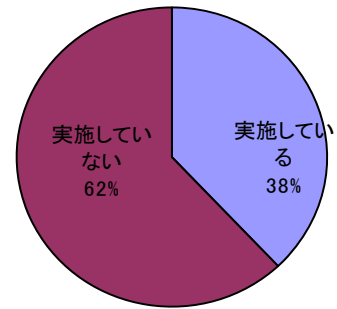


(6) たばこの健康影響に関する情報の提供

※問7

たばこの健康影響に関する情報を職員・従業員へ提供しているか尋ねたところ、「実施している」は60件 38.0%、「実施していない」が98件 62.0%となっている。

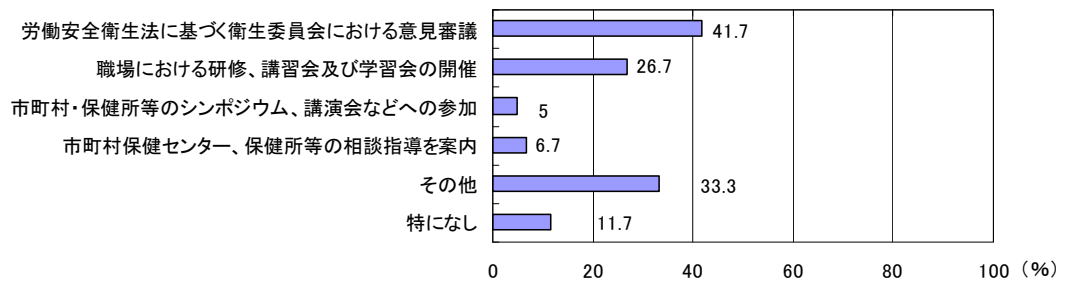
図9-6 たばこの健康影響に関する情報提供



(7) たばこの健康影響に関する情報提供等の取組 ※問8

職員・従業員を対象に、たばこの健康影響に関する情報提供を実施している施設に尋ねたところ（有効回答数：75）、「労働安全衛生法に基づく衛生委員会における意見審議」が25件 41.7%と最も多く、次に「その他」20件 33.3%、「職場における研修、講習会及び学習会の開催」16件 26.7%の順となっている。

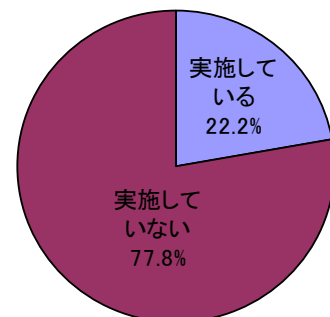
図9-7 たばこの健康影響に関する情報提供等の取組（複数回答）



(8) 禁煙希望の職員等へのサポート ※問9

禁煙希望の職員・従業員へのサポートを実施しているかと尋ねたところ、「実施している」が35件 22.2%、「実施していない」が123件 77.8%となっている。

図9-8 禁煙希望の職員等のサポート



(9) 禁煙サポートの内容 ※問10

禁煙サポートを実施している35施設に内容を尋ねたところ、「職員・従業員を対象とした禁煙支援に関する独自の取組に参加を奨める」が19件 54.3%と最も多く、次に「禁煙サポート薬局（禁煙ガム、禁煙パイプ等）を奨める」が10件 28.6%、「保健所、市町村保健センター等の禁煙サポートへの参加を奨める」と「病院の禁煙外来を奨める」が各2件 5.7%の順となっている。

図9-9 禁煙サポートの取組について（複数回答）

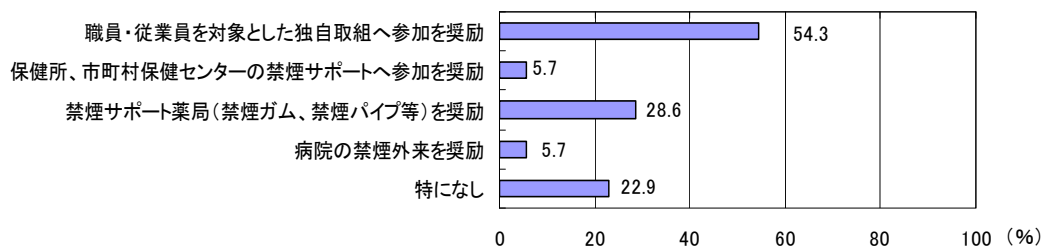
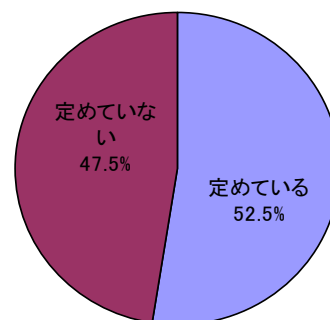


図9-10 喫煙マナーに関するルール

(10) 喫煙マナーに関するルール ※問11

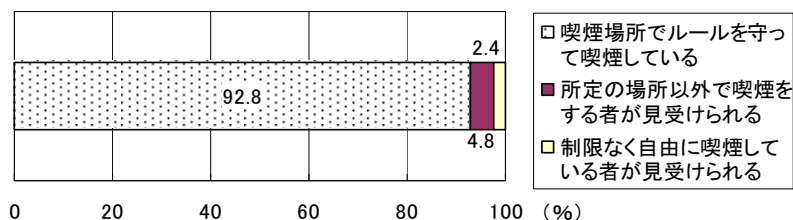
喫煙マナールールを定めているか尋ねたところ、「定めている」が83件 52.5%、「定めていない」が75件 47.5%となっている。



(11) 定めたルールの遵守状況 ※問12

喫煙ルールを定めている83社の遵守状況を尋ねたところ、「喫煙場所でルールを守って喫煙している」が77件 92.8%、「所定の場所以外で喫煙をする者が見受けられる」が4件 4.8%、「制限なく自由に喫煙している者が見受けられる」が2件 2.4%となっている。

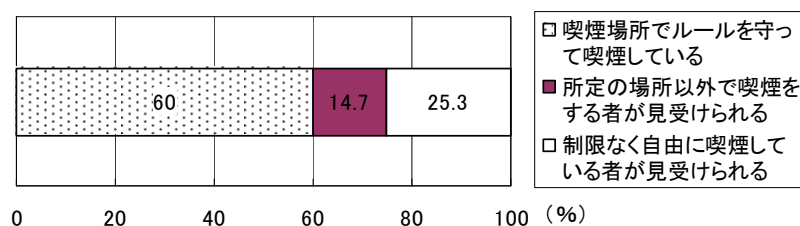
図9-11 定めたルールの遵守状況



(12) ルールを定めていない施設の喫煙状況 ※問13

ルールを定めていない75社について喫煙マナー等を尋ねたところ、「喫煙場所でルールを守って喫煙している」が45件 60.0%、「制限なく自由に喫煙している者が見受けられる」が19件 25.3%、「所定の場所以外で喫煙している者が見受けられる」が11件 14.7%となっている。

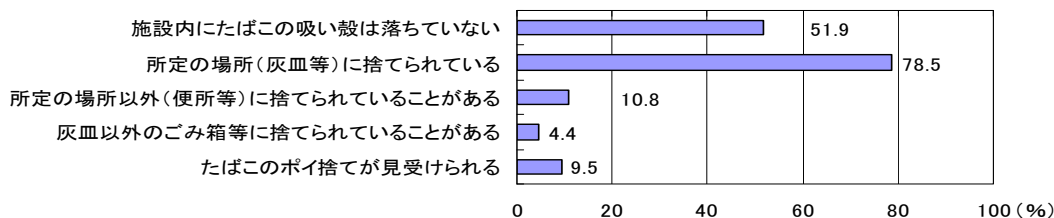
図9-12 ルールを定めていない施設の喫煙状況



(13) たばこの吸い殻の状況 ※問14

たばこの吸い殻の状況を尋ねたところ(有効回答数:245)、「所定の場所(灰皿等)に捨てられている」が124件 78.5%と最も多く、次に「施設内にたばこの吸い殻は落ちていない」が82件 51.9%、「所定の場所以外の場所(便所等)に捨てられていることがある」17件 10.8%の順となっている。

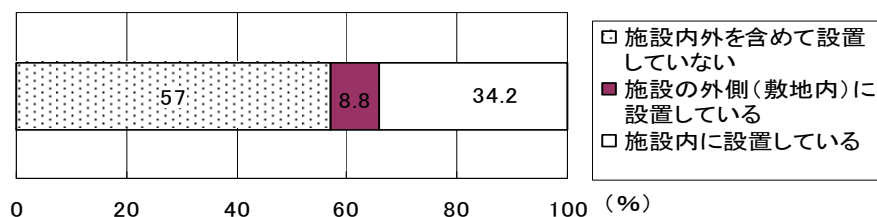
図9-13 たばこの吸い殻の状況 (複数回答)



(14) たばこの自動販売機の設置状況 ※問15

たばこの自動販売機の設置状況を尋ねたところ、「施設内外を含めて設置していない」が90件 57.0%、「施設内に設置している」が54件 34.2%、「施設の外側(敷地内)に設置している」が14件 8.8%となっている。

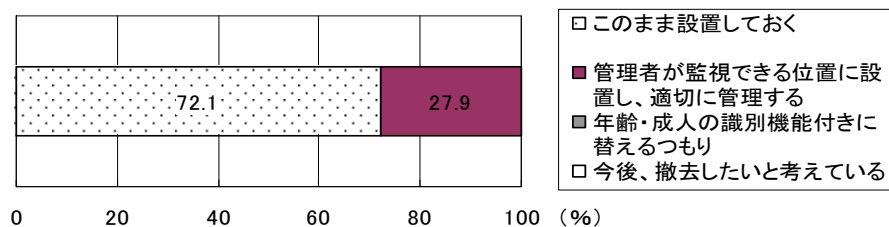
図9-14 たばこの自動販売機の設置状況



(15) たばこの自動販売機の設置管理予定 ※問16

たばこの自動販売機を設置している68社に対し、未成年者がたばこを購入する心配があるが今後の管理をどうするか尋ねたところ、「このまま放置しておく」が49件 72.1%となっており、「施設管理者等が監視できる位置に設置し適切に管理する」が19件 27.9%となっている。

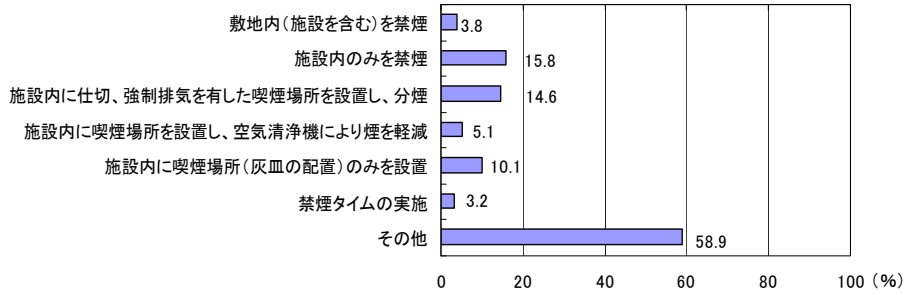
図9-15 たばこの設置管理予定



(16) 喫煙対策に対する施設利用者からの声 ※問18

施設利用者からの声として多い喫煙対策を尋ねたところ(有効回答数:176)、「その他」が93件 58.9%と最も多く、次に「施設内を禁煙として欲しい」が25件 15.8%、「施設内を仕切、強制排気を有した喫煙場所を設置し、分煙して欲しい」23件 14.6%の順となっている。

図9-16 喫煙対策に対する施設利用者からの声（複数回答）



(17) 喫煙対策に対する職員・従業員からの声 ※問19

職員・従業員からの声として多い喫煙対策を尋ねたところ(有効回答:177)、「その他」が59件 37.3%と最も多く、次に「施設内を仕切、強制排気を有した喫煙場所を設置し、分煙して欲しい」が44件 27.8%、「施設内を禁煙として欲しい」が23件 14.6%の順となっている。

図9-17 喫煙対策に対する職員・従業員からの声（複数回答）

