





< 参考 >

1 いちごの主要品種の比較

品種名	ゆめのか	とちおとめ	章 姫	紅ほっぺ
品種登録 年月日	2007年 3月22日	1996年 11月21日	1992年 1月16日	2002年 7月10日
品種登録者	愛知県	栃木県	萩原和弘 (章弘) < 静岡県 >	静岡県
果形	円錐	円錐	長円錐	長円錐
果皮の色	鮮紅	鮮赤	鮮紅	鮮赤
果実の硬さ	硬	かなり硬	中	やや硬
県内の作付 面積（農協 取扱分）	17ha	80ha	43ha	16ha
県内の 主要産地	豊川市 愛西市 蒲郡市	豊川市 愛西市 岡崎市	豊橋市 西尾市 吉良町	新城市 豊橋市 幸田町
各品種の 写真				

2 愛知県育成品種「ゆめのか」について

愛知県農業総合試験場で育成され、平成19年3月22日に品種登録されました。

「ゆめのか」の育成にあたっては、愛知県いちご生産組合連合会会員が育種サポーターとして協力しました。

「ゆめのか」の名前は、“みんなのゆめのかなうよう”という意味を込めて、名付けられました。

ジューシーで、甘さと酸味のバランスの良い食味をもち、果皮がほどよく硬いため傷みにくい品種特性を持っています。

### 3 いちごの作付面積・収穫量の推移（農林水産統計）

年次	全 国		愛知県	
	作付面積 (ha)	収穫量 (t)	作付面積 (ha)	収穫量 (t)
昭和50年	11,900	164,900	505	8,470
昭和55年	11,900	193,300	581	10,800
昭和60年	11,000	195,700	568	12,500
平成2年	10,200	217,100	503	13,400
平成7年	8,310	201,400	420	12,700
平成12年	7,450	205,300	368	11,900
平成17年	6,880	196,200	347	12,100
平成20年	6,470	190,600	319	11,400

### 4 平成20年産いちごの作付面積・収穫量・出荷量・産出額（農林水産統計）

全国順位	作付面積(ha)		収穫量(t)		出荷量(t)		産出額(億円)	
1位	栃木	641	栃木	30,000	栃木	27,600	栃木	274
2位	福岡	493	福岡	18,800	福岡	17,800	福岡	175
3位	熊本	397	熊本	13,700	熊本	12,800	<b>愛知</b>	<b>119</b>
4位	静岡	362	静岡	12,600	静岡	11,400	熊本	111
5位	<b>愛知</b>	<b>319</b>	長崎	11,900	長崎	11,300	静岡	95
6位	長崎	294	<b>愛知・佐賀</b>	<b>11,400</b>	<b>愛知</b>	<b>10,600</b>		
7位	茨城・佐賀	281			佐賀	10,500		
全国計	6,470		190,600		173,000		1,644	

産出額は平成22年1月19日に5位まで公表された。

### 5 愛知県における平成18年産いちごの生産状況（農林水産統計）

県内順位	作付面積(ha)		収穫量(t)		出荷量(t)	
1位	愛西市	54	愛西市	1,790	愛西市	1,700
2位	豊川市	49	豊川市	1,673	豊川市	1,588
3位	豊橋市	36	豊橋市	1,180	豊橋市	1,120
4位	岡崎市	21	吉良町	782	吉良町	730
5位	吉良町	20	幸田町	725	幸田町	675
6位	幸田町	17	岡崎市	674	岡崎市	615
7位	津島市	16	蒲郡市	578	蒲郡市	548
8位	西尾市	16	西尾市	540	津島市	496
9位	蒲郡市	14	津島市	515	西尾市	495
10位	幡豆町	12	幡豆町	505	幡豆町	470
県計	341		11,000		10,300	