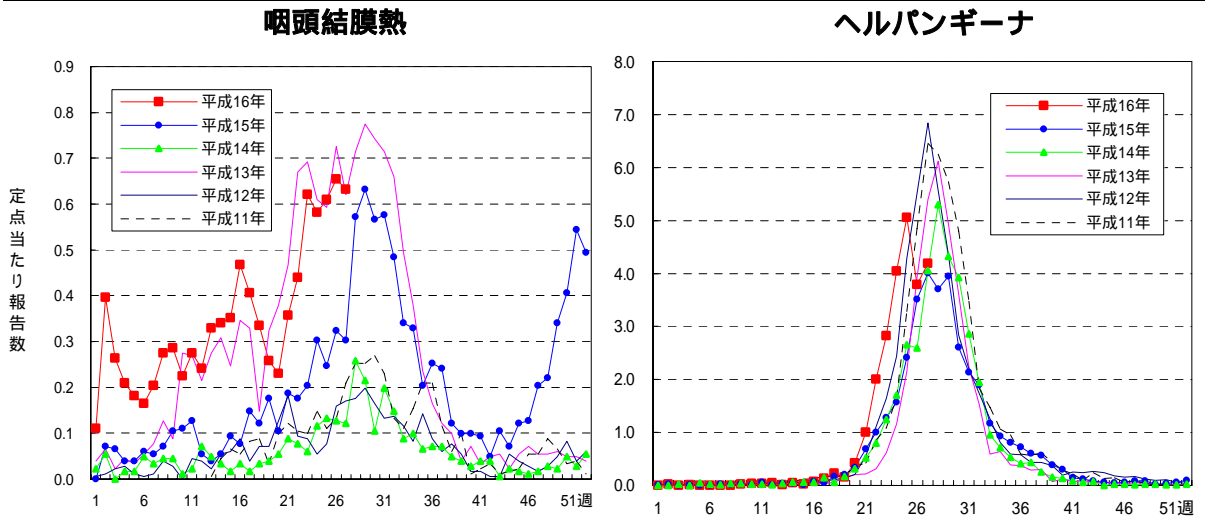
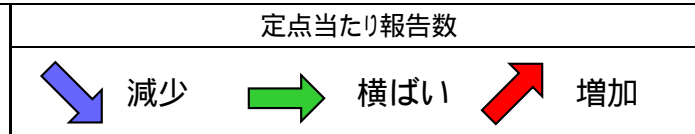


流行状況



疾患名	前週	今週	備考
ヘルパンギーナ	3.8 ↓	4.2 ↑	夏かぜの一つ。咽頭に赤いリングの小水疱と浅い潰瘍
流行性耳下腺炎	1.4 ↑	1.5 ↑	耳下腺の腫脹を主症状とするムンプスウイルス感染症
咽頭結膜熱	0.65 →	0.63 →	発熱・咽頭炎・結膜炎を主症状とする急性のアデノウイルス感染症



(関連リンク)

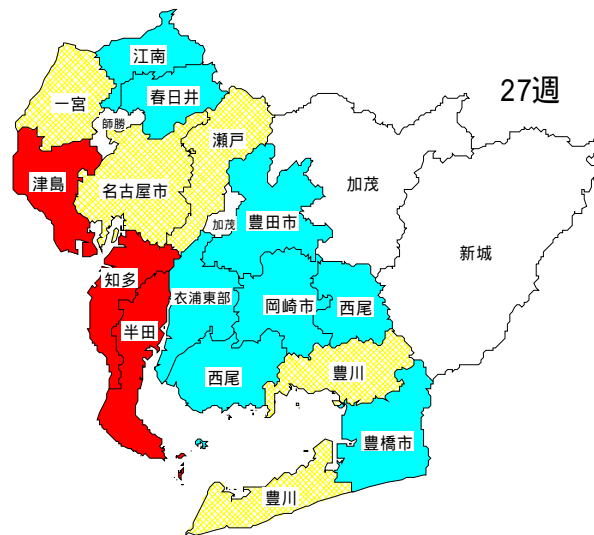
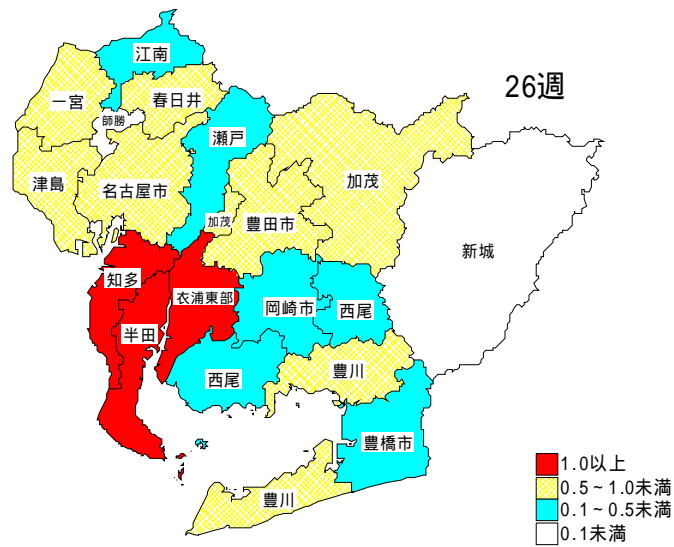
- 愛知県感染症情報 (<http://www.pref.aichi.jp/eiseiken/kansen.html>)
- 予防接種について (http://www.pref.aichi.jp/eiseiken/2f/yobou_week.html)
- 風疹について (<http://www.pref.aichi.jp/eiseiken/2f/huusin.html>)

全国状況(感染症発生動向調査週報): 厚生労働省感染症研究所感染症情報センター - ホームページ (<http://idsc.nih.go.jp/kanja/index-j.html>) をご覧下さい。

(作成)

愛知県感染症情報センター 連絡先: 052-910-5619 E-mail: eiseiken@pref.aichi.lg.jp

咽頭結膜熱の保健所別報告数の推移(名古屋市含む)

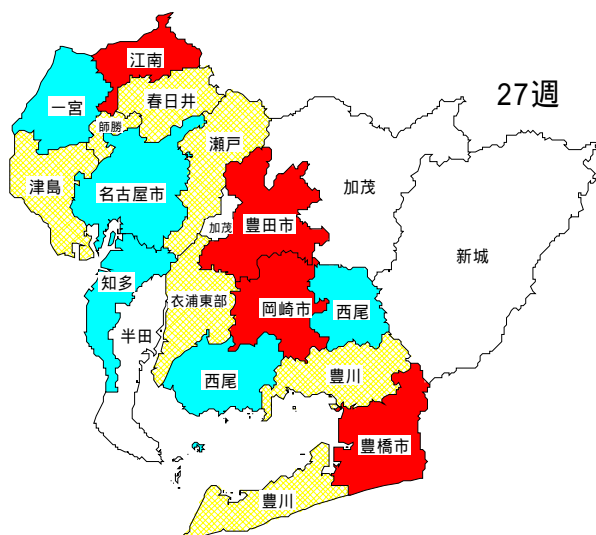
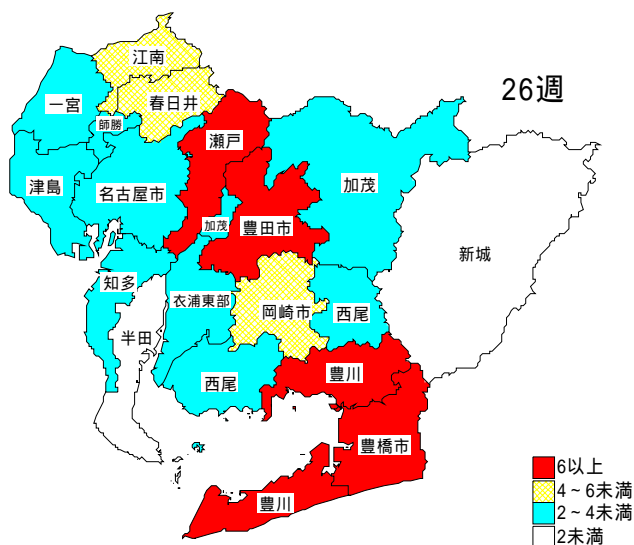


	27週	定点 当たり	26週	定点 当たり		27週	定点 当たり	26週	定点 当たり
名古屋市	40	0.57	37	0.53	岡崎市	3	0.43	1	0.14
瀬戸	6	0.67	1	0.11	衣浦東部	3	0.27	21	1.91
津島	11	1.57	6	0.86	西尾	1	0.20	2	0.40
師勝	0	0.00	0	0.00	豊田市	3	0.38	4	0.50
一宮	8	0.67	8	0.67	加茂	0	0.00	2	0.67
春日井	4	0.44	6	0.67	豊橋市	2	0.25	3	0.38
江南	2	0.33	1	0.17	豊川	7	0.88	6	0.75
半田	9	1.50	9	1.50	新城	0	0.00	0	0.00
知多	16	2.29	12	1.71					

○ は今週警報が出ている保健所(市)です。

厚生労働省感染症発生動向調査警報発生システムによる咽頭結膜熱の流行発生警報は保健所(市)定点当たり1.0人を越えた場合に発生し、0.1人を下回るまで継続します。警報の意味は大きな流行が発生または継続しつつあることが疑われるということです。

ヘルパンギーナの保健所別報告数の推移(名古屋市含む)



	27週	定点 当たり	26週	定点 当たり		27週	定点 当たり	26週	定点 当たり
名古屋市	207	2.96	185	2.64	岡崎市	43	6.14	39	5.57
瀬戸	45	5.00	68	7.56	衣浦東部	55	5.00	34	3.09
津島	35	5.00	19	2.71	西尾	18	3.60	16	3.20
師勝	23	5.75	8	2.00	豊田市	86	10.75	58	7.25
一宮	42	3.50	26	2.17	加茂	5	1.67	10	3.33
春日井	44	4.89	41	4.56	豊橋市	49	6.13	70	8.75
江南	37	6.17	32	5.33	豊川	45	5.63	54	6.75
半田	8	1.33	11	1.83	新城	2	1.00	2	1.00
知多	17	2.43	16	2.29					

○ は今週警報が出ている保健所(市)です。

厚生労働省感染症発生動向調査警報発生システムによるヘルパンギーナの流行発生警報は保健所(市)定点当たり6.0人を越えた場合に発生し、2.0人を下回るまで継続します。警報の意味は大きな流行が発生または継続しつつあることが疑われるということです。

定点の先生方からのコメント

尾張西部地区

6 歳男 マイコプラズマ気管支肺炎
【一宮市 後藤小児科医院】
病原性大腸菌O1 4 歳女、10 歳女、30 歳女
病原性大腸菌O6 1 歳男
病原性大腸菌O18 9 ヶ月男、3 歳女
病原性大腸菌O20 4 歳男、10 歳女
エンテロウイルス感染症は日常的にあります。
アデノウイルス感染症は多く見受けられ、ロタウイルス感染症も増えました。
マイコプラズマ肺炎は、相変わらず多いです。
病原性大腸菌感染症も増加しております。
【尾西市 城後小児科】

ヘルパンギーナが多くみられます。
水痘、流行性耳下腺炎散発
伝染性紅斑 3 名ありました。
【江南市 みやぐちこどもクリニック】
ヘルパンギーナ多し
溶連菌感染症、ムンプスもあいかわらず多発しています。
水痘が続発中
【岩倉市 医療法人なかよしこどもクリニック】
アデノが減少して、ヘルパンギーナが増加してきました。
水痘はピークになった様です。
ムンプスは小流行あります。
【犬山市 武内医院】
35 歳男 カンピロバクター (+)
ヘルパンギーナが未だ多い様です。
【春日町 丹羽医院】

尾張東部地区

水痘、ヘルパンギーナ、流行性耳下腺炎が多い。
カンピロバクター腸炎 6 歳男
マイコプラズマ感染も多い。(肺炎 12 歳男、8 歳男、10 歳女、7 歳女)
とびひが多くなりました。
【瀬戸市 津田こどもクリニック】
今週もヘルパンギーナ流行続いています(手足口病はほとんどみられません)。
水痘と伝染性紅斑が少し目立ちましたが、アデノウイルス感染はそれほど増加ありません(咽頭結膜熱 5 歳女は兄からの感染)。
その他、溶連菌感染症、流行性耳下腺炎(今週から少し暇になってきました)。
【尾張旭市 医療法人誠和会佐伯小児科医院】
64 歳男 病原大腸菌O1 感染性腸炎
5 歳男、63 歳女 カンピロバクター腸炎。
【豊明市 豊明団地診療所】
ヘルパンギーナ流行中
プール熱、溶連菌感染症、ムンプスが少々みられます。
【春日井市 朝宮こどもクリニック】

ヘルパンギーナが多く見られます。
【小牧市 志水こどもクリニック】
伝染性紅斑、ヘルパンギーナがみられました。
咽頭結膜熱、ムンプスもまだ続いています
が、減少してきました。
【春日井市 かがわ北病院】
ヘルパンギーナ流行か？
【小牧市 小牧市民病院】
耳下腺炎 小流行
【南知多町 医療法人大岩医院】
アデノウイルス扁桃炎 3 歳女 2 件 2 歳男、4 歳女
流行性耳下腺炎まだ多い。
水痘下火になってきた。
【美浜町 愛知県厚生連知多厚生病院】
咽頭結膜熱流行中です。
【大府市 まえはらこどもクリニック】

西三河地区

6歳女 病原大腸菌O1
【豊田市 すくすくこどもクリニック】
6歳女 病原大腸菌O6(+), カンピロバクター
1歳女 病原大腸菌O1(+)
7歳男 カンピロバクター
3歳女 病原大腸菌O1(+)
【岡崎市 花田こどもクリニック】
3歳女、4歳男 病原性大腸菌O6 VT(-)
3歳女、6歳男、6歳女 アデノ(+)
【岡崎市 にいのみ小児科】

7歳男、9歳男、30~39歳女 プール熱
【岡崎市 鍋田眼科医院】
ヘルパンギーナ引きつづきます
【碧南市 永井小児クリニック】
16歳 カンピロバクター
1歳男2名、1歳女 アデノウイルス感染症
【幸田町 とみた小児科】
ヘルパンギーナ散発
伝染性紅斑
【西尾市 やすい小児科】

東三河地区

5歳、8歳姉妹でサルモネラO4 父親も感染
【豊橋市 医療法人こどもの国大谷小児科】
10歳男 マイコプラズマ肺炎
【豊橋市 野村小児科】

E.coli O1 発熱、下痢 数日間続く
E.coli O18 下痢のみ 5~6日間あり
【田原市 かわせ小児科】

一 ～ 三類感染症の発生状況

- 愛知県(名古屋市を除く。) -

病原出血性大腸菌感染症

番号	報告 保健所	年齢	性別	発病 月日	初診 月日	診定 月日	菌型等	備考
1	瀬戸	7	女	6/24	6/24	6/28	O157 VT1(+) VT2(+)	27週報の 再掲
2	瀬戸	51	女	6/27	6/27	6/30	O157 VT1(+) VT2(+)	
3	豊川	17	女	6/24	6/25	7/3	O157 VT1(+) VT2(+)	
4	西尾	45	男		5/19	7/2	O157 VT1(+) VT2(-)	
5	新城	1	女	6/22	6/22	7/3	O157 VT1(+) VT2(+)	
6	新城	27	女	6/26	6/28	7/3	O157 VT1(+) VT2(+)	

四類・五類(全数把握)感染症の発生状況

- 愛知県(名古屋市を除く。) -

アメーバ赤痢 2 例 (推定感染地域: 不明 1 例、国内 1 例(28 週報告分))

梅毒 1 例 (早期顕症 期)

レジオネラ症 1 例 (63 歳)

急性脳炎 1 例

愛知県感染症情報

2004年第27週(平成16年6月28日～7月4日)

愛知県衛生研究所

愛知県	定点数					RSウイルス感染症	インフルエンザ(高病原性鳥インフルエンザを除く。)	咽頭結膜熱	A群溶血性レンサ球菌咽頭炎	感染性胃腸炎	水痘	手足口病	伝染性紅斑	突発性発しん	百日咳	風しん	ヘルパンギーナ (成人麻しんを除く。)	麻しん (成人麻しんを除く。)	流行性耳下腺炎	急性出血性結膜炎	流行性角結膜炎	細菌性髄膜炎	無菌性髄膜炎	マイコプラズマ肺炎	クラミジア肺炎 (オウム病を除く。)	成人麻しん
	インフルエンザ	小児科	眼科	STD	基幹																					
愛知県 (名古屋市を含む)	195	182	35	51	13	0	0	115	156	405	208	93	116	157	5	3	761	2	267	0	32	1	0	9	0	0
愛知県 総数 (名古屋市は除く)	125	112	24	37	12	0	0	75	106	271	157	69	97	112	5	2	554	1	217	0	25	1	0	9	0	0
名古屋市	70	70	11	14	1			40	50	134	51	24	19	45		1	207	1	50		7					
尾張東部	瀬戸	9	9	2	3	1		6	10	27	18	6	15	5	2		45	1	17		1			6		
海部津島	津島	7	7	2	2	1		11	6	22	4	2	3	5			35		6		5			2		
尾張中部	師勝	4	4	1	1				1	9	7	1	6				23		3							
尾張西部	一宮	16	12	3	4	1		8	6	34	12	14	2	8			42		11		2					
尾張北部	春日井	9	9	2	3	1		4	13	12	15	1	14	12		2	44		21							
	江南	6	6	1	2			2	10	25	16	1	4	11			37		14							
知多半島	半田	6	6	1	2	1		9	8	9	8		2	5			8		28							
	知多	7	7	2	2			16	1	19	12	9	6	6			17		22							
西三河南部	岡崎市	11	7	2	2	1		3	13	8	16	3	8	7			43		14		3					
	衣浦東部	11	11	2	4	1		3	7	9	12	17	7	10	1		55		41		3					
	西尾	5	5	1	2	1		1	4	9	2	3	6	9			18		7							
西三河北部	豊田市	8	8	2	3	1		3	8	41	12	4	5	6	2		86		18		7			1		
	加茂	3	3		1				3	3	6	1	5	5			5		1							
東三河南部	豊橋市	12	8	2	4	1		2	12	21	2	6	9	11			49		7		2					
	豊川	9	8	1	2	1		7	4	23	12	1	5	12			45		6		2	1				
東三河北部	新城	2	2			1					3						2		1							

愛知県感染症情報

2004年第1週～第27週(平成15年12月29日～平成16年7月4日)(累計)

愛知県衛生研究所

	定点数					RSウイルス感染症	インフルエンザを 除く。(高病原性鳥 インフルエンザ)	咽頭結膜熱	A群溶血性 レンサ球菌咽頭炎	感染性胃腸炎	水痘	手足口病	伝染性紅斑	突発性発しん	百日咳	風しん	ヘルパンギーナ (成人麻しんを除く。)	麻しん (成人麻しんを除く。)	流行性耳下腺炎	急性出血性結膜炎	流行性角結膜炎	細菌性髄膜炎	無菌性髄膜炎	マイコプラズマ肺炎	(オウム病を除く。)	クラミジア肺炎	成人麻しん
	インフルエンザ	小児科	眼科	STD	基幹																						
愛知県 (名古屋市を含む)	195	182	35	51	13	195	37,700	1,719	6,401	25,519	8,755	653	2,086	3,128	74	90	4,400	43	4,820	18	807	12	9	134	0	0	
愛知県 総数 (名古屋市は除く)	125	112	24	37	12	171	29,464	1,282	4,466	17,440	7,105	546	1,603	2,458	66	38	3,438	43	4,042	13	691	12	9	132	0	0	
名古屋	70	70	11	14	1	24	8,236	437	1,935	8,079	1,650	107	483	670	8	52	962		778	5	116			2			
尾張東部	9	9	2	3	1	28	1,855	99	560	989	414	17	160	146	9		339	5	172	2	13			12			
海部津島	7	7	2	2	1		2,036	44	150	1,850	501	9	60	91	4		117		160		27		3	38			
尾張中部	4	4	1	1			1,006	1	74	746	165	4	77	41			113		45		9						
尾張西部	16	12	3	4	1	4	2,133	140	434	1,841	589	252	69	247	2	2	161	3	236		19	1		1			
尾張北部	9	9	2	3	1	18	2,832	222	558	1,205	722	23	195	227	4	5	174	3	534		23	3	5				
	6	6	1	2			1,109	71	514	1,533	593	13	88	187	3	1	135	2	185		40						
知多半島	6	6	1	2	1	5	1,060	70	249	595	281	11	85	124	1	1	121	1	248		1			4			
	7	7	2	2		27	1,701	142	174	1,585	612	30	209	191			147		411	2	11						
西三河南部	11	7	2	2	1	5	1,945	43	396	399	710	16	108	275	6	5	317	4	351	1	44						
	11	11	2	4	1	1	3,207	129	374	983	613	97	106	241	4	4	258	3	791		49			5			
	5	5	1	2	1	2	864	19	141	635	232	9	104	100			121	6	274		36						
西三河北部	8	8	2	3	1	57	2,967	87	234	1,918	567	25	133	177	30	19	312	5	381		331		1	22			
	3	3		1		2	414	24	66	368	122	15	39	33			43		35								
東三河南部	12	8	2	4	1	3	4,205	64	349	1,806	440	15	53	215	3		512	10	98	2	52	7		24			
	9	8	1	2	1	19	1,967	126	190	965	509	8	114	148		1	563	1	97	6	36	1		26			
東三河北部	2	2			1		163	1	3	22	35	2	3	15			5		24								

* 16～26週分の名古屋市累計に誤りがありましたので訂正します。

