

1 廃棄物処理の状況

(2) ごみ処理の現況 (平成18年度実績)

ア 概況

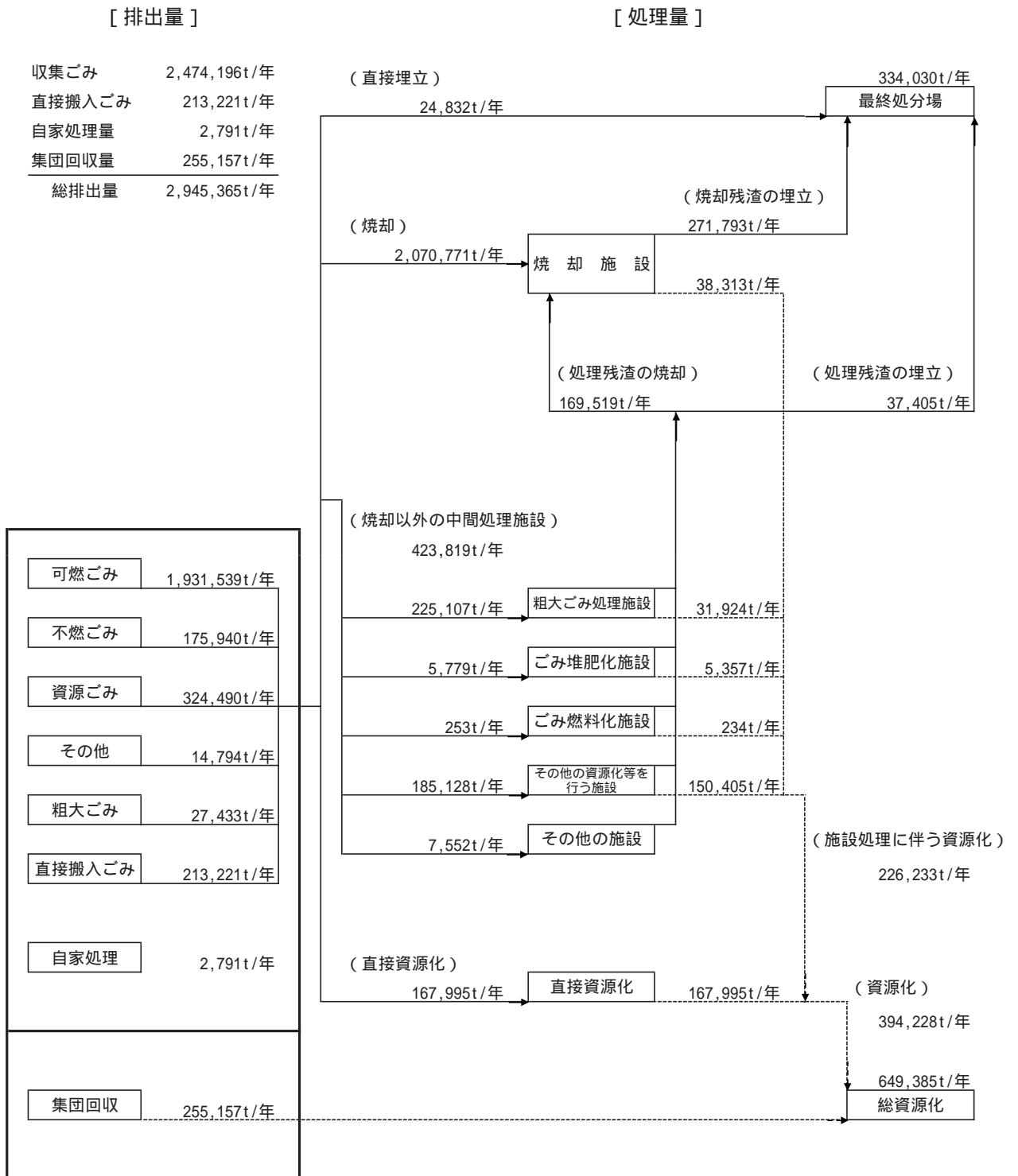
(ア) 愛知県の行政区域人口・面積

面積	5,164 k m ²
人口	7,238,177 人

(イ) ごみ排出の状況

計 画 収 集 人 口 等	計画処理区域内面積	5,164 k m ²	構成比 (%)
	計画処理区域内人口	7,238,177 人	100.0
	計画収集人口	7,228,849 人	99.9
	自家処理人口	9,328 人	0.1
排 出 形 態	市町村・組合による収集	2,474,196 t/年	84.0
	直営による収集	963,727 t/年	32.7
	委託業者による収集	893,948 t/年	30.4
	許可業者による収集	616,521 t/年	20.9
	排出者が直接搬入	213,221 t/年	7.2
	自家処理	2,791 t/年	0.1
	集団回収	255,157 t/年	8.7
	総計 (総排出量)	2,945,365 t/年	100.0

(ウ) ごみ処理の状況



(注) 収集ごみの「その他」とは、危険ごみ等をいう。
 「その他の施設」とは、最終処分を目的とした減容化施設等をいう。

(エ) ごみ処理事業における指標

1 ごみの排出量

・総排出量	2,945千トン(前年度 2,925千トン)
・一人一日当たりの排出量	1,115グラム(前年度 1,116グラム)

2 ごみ処理状況

(1) ごみ減量処理率及びリサイクル率

ア ごみ減量処理率 99.1%(前年度 98.8%)

$$\left(\begin{array}{l} \text{ごみ減量処理率(\%)} \\ \\ \end{array} \right. = \frac{\text{直接焼却量} + \text{直接焼却以外の中間処理量}}{\text{収集ごみ量} + \text{直接搬入ごみ量}} \times 100$$
$$= \text{直接焼却率} + \text{直接焼却以外の中間処理率}$$

・直接焼却率	77.1%(前年度 77.0%)
・直接焼却以外の中間処理率	22.0%(前年度 21.8%)

イ リサイクル率 22.1%(前年度 22.0%)

$$\left(\begin{array}{l} \text{リサイクル率(\%)} \\ \\ \end{array} \right. = \frac{\text{資源化量} + \text{集団回収量}}{\text{収集ごみ量} + \text{直接搬入ごみ量} + \text{集団回収量}} \times 100$$

(注)「資源化量」とは、「施設処理に伴う資源化量」と「直接資源化量」の合計値をいう。
「資源化量」と「集団回収量」の合計値を、「総資源化量」という。

(2) 直接埋立率 0.9%(前年度 1.3%)

(3) 一般廃棄物最終処分場の残余容量及び残余年数

ア 残余容量	3,010千立方メートル(前年度3,193千立方メートル)
イ 残余年数	10.4年(前年度14.4年)

3 ごみ処理経費の状況

(1) ごみ処理経費

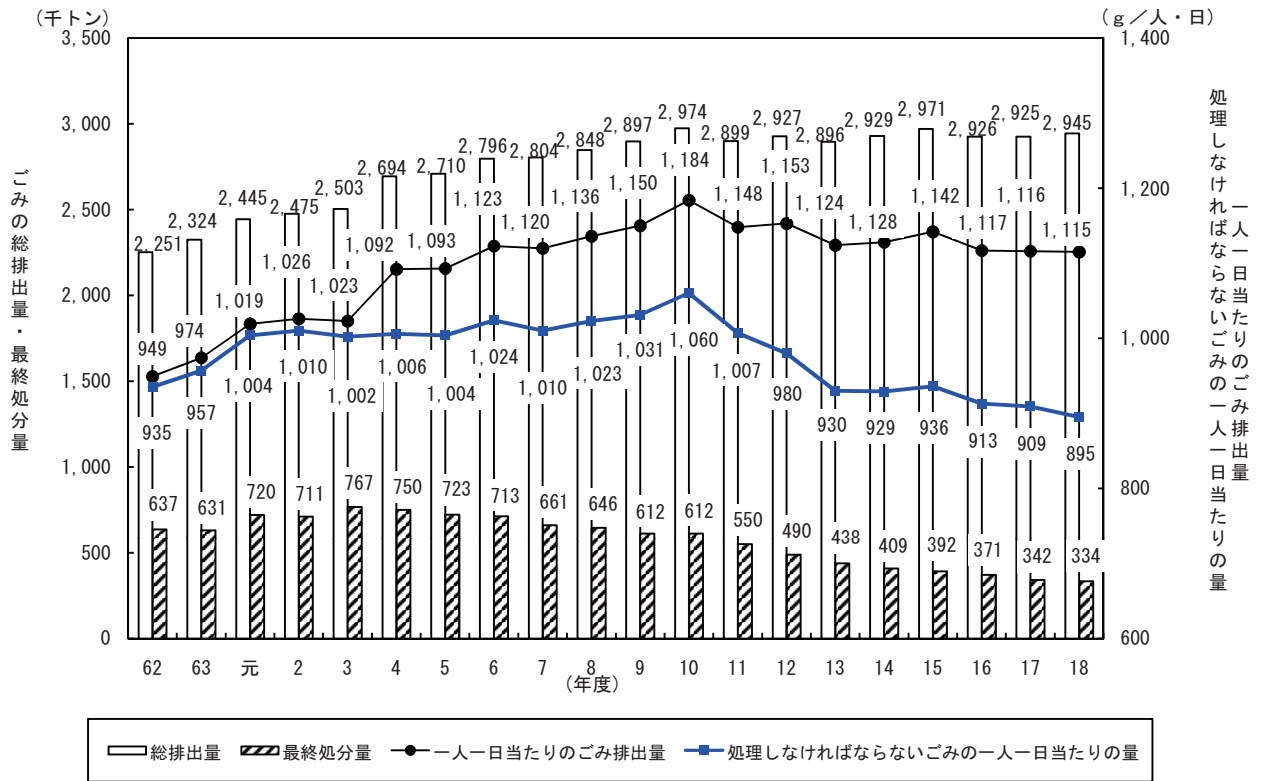
ア 経費(合計)	1,269億円(前年度 1,297億円)
イ 建設・改良費	195億円(前年度 227億円)
ウ 処理及び維持管理費	987億円(前年度 1,023億円)
エ その他の経費	87億円(前年度 47億円)

(2) 一人当たりのごみ処理経費

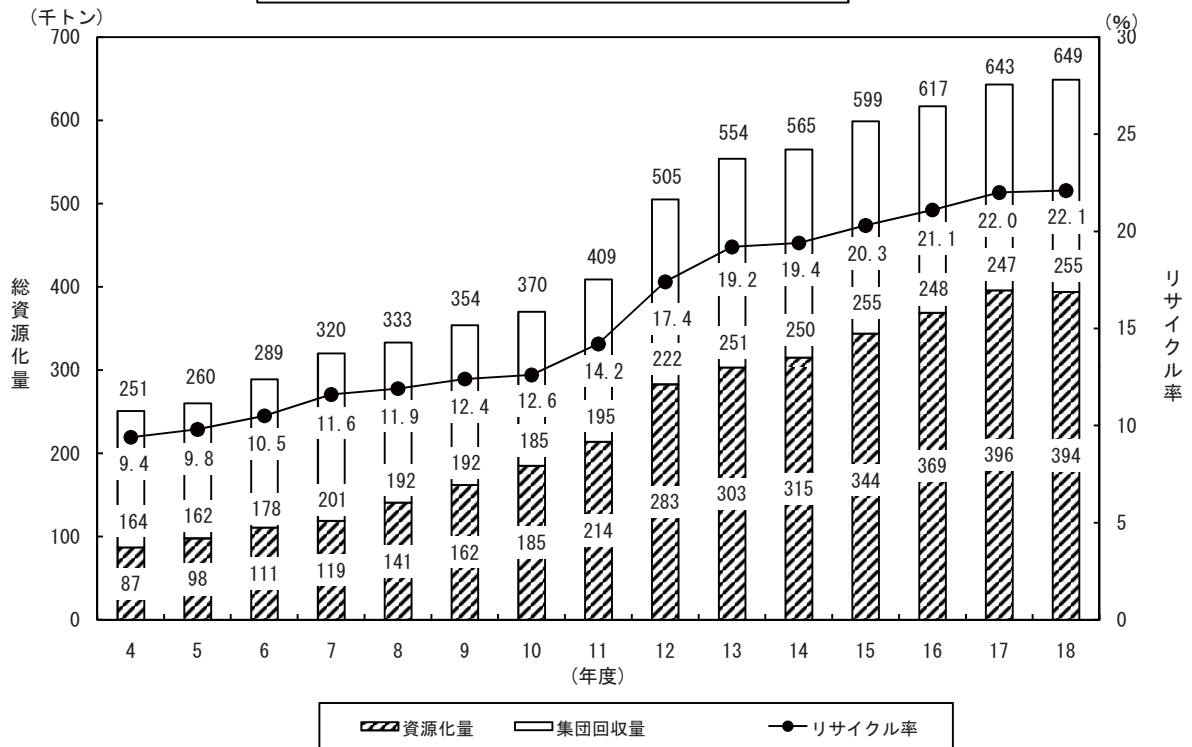
ア 一人当たりの経費(合計)	17,536円(前年度 18,064円)
イ 一人当たりの建設・改良費	2,699円(前年度 3,165円)
ウ 一人当たりの処理及び維持管理費	13,629円(前年度 14,244円)
エ 一人当たりのその他の経費	1,208円(前年度 655円)

(注)「ごみ処理経費」については、起債償還額にかかるものは除く。
「その他の経費」とは、第三セクターへの拠出金等、他の項目に属さない経費をいう。

ごみの総排出量と最終処分量の経年変化



総資源化量とリサイクル率の経年変化



(注) 「総資源化量」とは、「資源化量」と「集団回収量」の合計値をいう。

イ ごみ排出の状況

(ア) 総括表 1 / 2

(単位：t/年)

市町村名	総排出量 (収集ごみ量+直接搬入ごみ量+自家処理量+集団回収量)											処理しなければならないごみの量 (t/年)	処理しなければならないごみの一人一日当たりの量 (g/人・日)	リサイクル率 (%)	
	総計	左記のごみの一人一日当たりの量 (g/人・日)	収集ごみ量					直接搬入ごみ量	自家処理量	集団回収量					
			計	可燃ごみ量	不燃ごみ量	資源ごみ量	その他ごみ量	粗大ごみ量							
名古屋市	927,034	1,142	766,780	581,735	85,982	86,401	2,100	10,562	24,650	—	135,604	705,029	869	24.4	
豊橋市	157,555	1,191	126,642	106,978	1,511	13,735	4,117	301	20,209	—	10,704	133,116	1,006	16.5	
岡崎市	145,478	1,079	107,628	93,477	5,255	8,393	173	330	17,863	—	19,987	117,098	868	20.8	
一宮市	153,177	1,120	137,011	96,714	15,172	24,606	125	394	13,499	—	2,667	125,904	921	19.2	
瀬戸市	51,257	1,091	45,736	36,353	1,543	6,933	12	895	3,504	—	2,017	42,307	900	19.7	
半田市	48,161	1,108	35,295	30,580	2,772	1,902	21	20	5,801	—	7,065	39,194	902	20.7	
春日井市	143,605	1,328	132,816	103,242	16,290	12,546	278	460	6,223	—	4,566	126,493	1,170	17.9	
豊川市	62,443	1,264	53,940	42,508	1,530	9,666	223	13	6,523	—	1,980	50,797	1,028	28.3	
津島市	26,479	1,100	24,848	19,134	717	4,107	—	890	44	46	1,541	20,831	866	21.4	
碧南市	32,825	1,226	27,360	19,713	1,646	2,876	652	2,473	4,968	—	497	29,452	1,100	5.5	
刈谷市	58,829	1,169	47,730	43,093	1,127	3,355	92	63	8,513	—	2,586	52,888	1,051	13.6	
豊田市	150,370	1,027	130,279	107,392	3,081	19,155	173	478	11,778	—	8,313	122,902	839	20.0	
安城市	70,615	1,145	52,590	47,443	1,375	3,552	55	165	12,626	—	5,399	61,664	1,000	25.0	
西尾市	45,521	1,228	36,497	30,528	1,704	3,965	—	300	4,993	—	4,031	37,525	1,012	20.5	
蒲郡市	37,805	1,269	30,253	24,618	792	4,770	—	73	5,838	—	1,714	31,321	1,051	21.3	
大山市	27,007	988	23,985	17,989	1,112	4,777	38	69	1,242	—	1,780	20,450	748	25.9	
常滑市	24,349	1,288	20,912	16,887	787	3,238	—	—	2,337	—	1,100	20,011	1,058	19.6	
江南市	34,797	956	30,097	21,361	1,007	6,569	46	1,114	503	597	3,600	24,628	677	33.6	
小牧市	59,623	1,137	55,617	40,497	3,037	11,685	4	394	1,529	—	2,477	45,461	867	26.9	
稲沢市	49,875	1,009	45,181	31,528	4,028	7,317	2,209	99	1,750	—	2,944	39,614	801	22.0	
新城市	16,524	849	15,650	12,015	363	3,205	30	37	832	—	42	13,277	682	20.2	
東海市	45,067	1,185	33,761	28,062	2,052	3,065	—	582	6,327	—	4,979	37,023	973	29.8	
大府市	32,151	1,097	29,333	20,919	1,059	7,355	—	—	2,818	—	—	24,796	846	24.3	
知多市	33,358	1,094	26,020	20,906	1,961	3,063	—	90	6,281	—	1,057	29,238	959	17.6	
知立市	24,689	1,055	20,705	18,076	418	2,121	—	90	3,210	—	774	21,794	931	14.5	
尾張旭市	31,129	1,069	26,145	21,351	937	3,430	15	412	1,462	—	3,522	24,177	830	24.4	
高浜市	16,667	1,123	14,152	11,213	893	1,974	10	62	2,281	—	234	14,459	974	17.4	
岩倉市	15,661	882	13,291	9,604	1,005	2,527	1	154	495	38	1,837	11,297	637	32.2	
豊明市	25,060	1,038	22,168	15,904	652	5,514	—	98	2,096	—	796	18,750	777	26.5	
日進市	27,792	979	23,677	16,825	1,505	5,019	—	328	2,752	—	1,363	21,410	755	25.7	
田原市	27,461	1,147	21,001	15,987	514	4,500	—	—	6,460	—	—	22,961	959	31.0	
愛西市	20,733	847	18,466	12,032	890	3,254	1,683	607	721	—	1,546	15,933	651	25.2	
清須市	17,359	848	16,048	12,290	1,742	1,567	—	449	—	—	1,311	14,481	708	18.5	
北名古屋市	31,401	1,079	29,361	23,798	1,658	3,560	11	334	—	—	2,040	25,801	887	19.3	
弥富市	14,704	918	13,077	10,744	502	1,197	87	547	272	—	1,355	12,152	759	19.8	

イ ごみ排出の状況

(ア) 総括表 2 / 2

(単位：t / 年)

市町村名	総排出量 (収集ごみ量+直接搬入ごみ量+自家処理量+集団回収量)											処理しなければならないごみの量 (t / 年)	処理しなければならないごみの一人一日当たりの量 (g / 人・日)	リサイクル率 (%)	
	総計	左記のごみの一人一日当たりの量 (g / 人・日)	収集ごみ量					直接搬入ごみ量	自家処理量	集団回収量					
			計	可燃ごみ量	不燃ごみ量	資源ごみ量	その他ごみ量	粗大ごみ量							
東郷町	13,560	941	11,162	8,873	1,105	1,086	—	98	1,636	—	762	11,712	813	17.1	
長久手町	18,544	1,143	16,598	13,043	758	2,612	—	185	1,194	—	752	15,180	936	20.4	
豊山町	6,593	1,339	6,269	4,942	355	910	—	62	159	—	165	5,518	1,121	13.0	
春日町	2,361	833	1,983	1,510	311	134	—	28	—	—	378	1,849	652	23.9	
大口町	8,473	1,055	7,921	6,010	55	1,509	9	338	216	—	336	6,628	825	28.2	
扶桑町	11,504	949	9,361	8,044	—	1,139	83	95	349	—	1,794	8,571	707	28.6	
七宝町	7,487	895	6,458	4,190	255	423	825	765	55	—	974	6,090	728	21.4	
美和町	7,170	820	6,647	4,148	468	1,105	720	206	156	367	—	6,065	693	16.5	
甚目寺町	14,555	1,029	14,115	10,972	1,343	1,250	—	550	—	—	440	12,865	909	11.6	
大治町	8,541	817	7,669	5,934	386	421	721	207	121	—	751	7,369	705	13.7	
蟹江町	13,730	1,027	13,605	10,618	590	1,923	—	474	125	—	—	11,807	883	15.7	
飛島村	2,144	1,313	1,892	1,303	140	32	202	215	252	—	—	2,112	1,293	22.7	
阿久比町	9,517	1,049	9,048	6,419	231	2,209	2	187	469	—	—	7,308	806	25.7	
東浦町	17,312	996	16,185	11,853	402	3,911	—	19	1,006	121	—	13,401	771	24.0	
南知多町	13,091	1,632	9,562	8,523	223	661	—	155	2,829	—	700	11,730	1,463	14.9	
美浜町	11,851	1,317	8,384	7,454	184	696	—	50	2,857	—	610	10,545	1,172	15.2	
武豊町	16,863	1,103	14,283	10,530	572	3,047	13	121	1,796	—	784	13,032	853	24.1	
一色町	10,934	1,236	8,646	7,032	77	1,380	—	157	1,390	—	898	8,656	979	23.1	
吉良町	9,816	1,191	6,546	5,841	246	459	—	—	1,741	82	1,447	7,910	959	19.6	
幡豆町	4,913	1,033	4,220	3,144	79	942	—	55	693	—	—	3,971	835	20.8	
幸田町	10,451	818	8,372	6,309	106	1,451	3	503	1	—	2,078	6,922	542	30.9	
三好町	18,541	952	13,954	10,405	1,045	2,411	19	74	3,962	—	625	15,505	796	19.1	
設楽町	1,595	665	1,268	1,136	8	124	—	—	327	—	—	1,471	613	13.2	
東栄町	2,489	1,527	1,124	943	7	174	—	—	121	1,244	—	2,315	1,420	13.6	
豊根村	414	753	301	237	3	61	—	—	113	—	—	353	642	14.7	
音羽町	3,147	964	2,671	2,157	80	422	11	1	256	—	220	2,505	767	30.1	
小坂井町	7,972	979	7,175	5,100	167	1,893	11	4	486	296	15	6,064	744	34.2	
御津町	5,236	1,057	4,725	3,373	125	1,206	20	1	511	—	—	4,030	813	32.6	
市計	2,686,561	1,123	2,254,052	1,761,496	166,619	290,899	12,155	22,883	190,400	681	241,428	2,154,234	900	22.2	
町村計	258,804	1,039	220,144	170,043	9,321	33,591	2,639	4,550	22,821	2,110	13,729	211,484	849	21.0	
県合計	2,945,365	1,115	2,474,196	1,931,539	175,940	324,490	14,794	27,433	213,221	2,791	255,157	2,365,718	895	22.1	

(注) 「処理しなければならないごみの量」 = 「総排出量」 - (「資源ごみ量」 + 「集団回収量」)

「処理しなければならないごみの一人一日当たりの量」 = (「処理しなければならないごみの量」 × 1,000,000) / (「総人口」 × 365)

「リサイクル率」 = (「資源化量」 + 「集団回収量」) / (「収集ごみ量」 + 「直接搬入ごみ量」 + 「集団回収量」) × 100

イ ごみ排出の状況

(イ) 収集形態別ごみ量 1/2

市町村名	収集ごみ量(可燃ごみ+不燃ごみ+資源ごみ+その他+粗大ごみ) + 直接搬入ごみ量									
	総計	収集ごみ量(可燃ごみ+不燃ごみ+資源ごみ+その他+粗大ごみ)								
		小計	計	可燃ごみ			計	不燃ごみ		
				直営	委託	許可		直営	委託	許可
名古屋市	791,430	766,780	581,735	385,145	—	196,590	85,982	63,725	—	22,257
豊橋市	146,851	126,642	106,978	77,836	—	29,142	1,511	1,511	—	—
岡崎市	125,491	107,628	93,477	65,356	898	27,223	5,255	4,798	105	352
一宮市	150,510	137,011	96,714	55,318	18,840	22,556	15,172	854	14,318	—
瀬戸市	49,240	45,736	36,353	19,718	8,704	7,931	1,543	158	1,385	—
半田市	41,096	35,295	30,580	3,650	20,248	6,682	2,772	408	2,355	9
春日井市	139,039	132,816	103,242	61,000	619	41,623	16,290	206	14,760	1,324
豊川市	60,463	53,940	42,508	9,393	19,980	13,135	1,530	361	1,169	—
津島市	24,892	24,848	19,134	3,688	8,414	7,032	717	236	481	—
碧南市	32,328	27,360	19,713	—	13,659	6,054	1,646	—	504	1,142
刈谷市	56,243	47,730	43,093	8,330	23,249	11,514	1,127	46	1,048	33
豊田市	142,057	130,279	107,392	72,188	—	35,204	3,081	3,037	—	44
安城市	65,216	52,590	47,443	—	32,150	15,293	1,375	—	1,142	233
西尾市	41,490	36,497	30,528	10,714	10,509	9,305	1,704	718	713	273
蒲郡市	36,091	30,253	24,618	28	17,228	7,362	792	3	789	—
大山市	25,227	23,985	17,989	—	13,114	4,875	1,112	—	991	121
常滑市	23,249	20,912	16,887	—	10,566	6,321	787	—	649	138
江南市	30,600	30,097	21,361	4,650	10,855	5,856	1,007	—	1,007	—
小牧市	57,146	55,617	40,497	—	24,306	16,191	3,037	3,035	—	2
稲沢市	46,931	45,181	31,528	5,721	17,893	7,914	4,028	2,023	1,422	583
新城市	16,482	15,650	12,015	5,542	4,083	2,390	363	193	145	25
東海市	40,088	33,761	28,062	—	19,658	8,404	2,052	—	1,822	230
大府市	32,151	29,333	20,919	—	15,642	5,277	1,059	—	1,023	36
知多市	32,301	26,020	20,906	7,664	9,804	3,438	1,961	784	1,020	157
知立市	23,915	20,705	18,076	—	13,052	5,024	418	—	418	—
尾張旭市	27,607	26,145	21,351	5,378	10,763	5,210	937	22	915	—
高浜市	16,433	14,152	11,213	—	8,015	3,198	893	—	271	622
岩倉市	13,786	13,291	9,604	8,322	—	1,282	1,005	1,005	—	—
豊明市	24,264	22,168	15,904	4,837	7,488	3,579	652	253	385	14
日進市	26,429	23,677	16,825	—	14,416	2,409	1,505	—	1,505	—
田原市	27,461	21,001	15,987	—	10,368	5,619	514	—	272	242
愛西市	19,187	18,466	12,032	—	9,810	2,222	890	—	890	—
清須市	16,048	16,048	12,290	—	10,901	1,389	1,742	—	1,742	—
北名古屋市	29,361	29,361	23,798	4,902	11,958	6,938	1,658	761	897	—
弥富市	13,349	13,077	10,744	—	8,715	2,029	502	—	502	—

(単位：t/年)

計	資源ごみ			計	その他			計	粗大ごみ			直接搬入 ごみ量	自家 処理量	集 団 回収量
	直営	委託	許可		直営	委託	許可		直営	委託	許可			
86,401	896	85,505	—	2,100	2,100	—	—	10,562	10,562	—	—	24,650	—	135,604
13,735	7,416	6,319	—	4,117	4,117	—	—	301	301	—	—	20,209	—	10,704
8,393	3,610	4,700	83	173	173	—	—	330	330	—	—	17,863	—	19,987
24,606	—	24,606	—	125	—	125	—	394	—	394	—	13,499	—	2,667
6,933	1,057	5,876	—	12	12	—	—	895	60	835	—	3,504	—	2,017
1,902	1,628	274	—	21	21	—	—	20	20	—	—	5,801	—	7,065
12,546	199	12,347	—	278	24	250	4	460	58	289	113	6,223	—	4,566
9,666	—	9,666	—	223	220	3	—	13	—	13	—	6,523	—	1,980
4,107	820	3,287	—	—	—	—	—	890	890	—	—	44	46	1,541
2,876	—	2,876	—	652	—	652	—	2,473	—	278	2,195	4,968	—	497
3,355	117	3,238	—	92	92	—	—	63	62	—	1	8,513	—	2,586
19,155	995	17,697	463	173	—	173	—	478	478	—	—	11,778	—	8,313
3,552	2,291	1,261	—	55	55	—	—	165	165	—	—	12,626	—	5,399
3,965	3,136	829	—	—	—	—	—	300	74	—	226	4,993	—	4,031
4,770	—	4,770	—	—	—	—	—	73	73	—	—	5,838	—	1,714
4,777	—	4,777	—	38	—	38	—	69	—	69	—	1,242	—	1,780
3,238	—	3,238	—	—	—	—	—	—	—	—	—	2,337	—	1,100
6,569	—	6,569	—	46	—	46	—	1,114	—	1,114	—	503	597	3,600
11,685	1,858	9,827	—	4	4	—	—	394	317	—	77	1,529	—	2,477
7,317	—	7,317	—	2,209	2,179	30	—	99	99	—	—	1,750	—	2,944
3,205	387	2,818	—	30	30	—	—	37	—	37	—	832	—	42
3,065	—	3,065	—	—	—	—	—	582	582	—	—	6,327	—	4,979
7,355	—	5,446	1,909	—	—	—	—	—	—	—	—	2,818	—	—
3,063	2,184	879	—	—	—	—	—	90	90	—	—	6,281	—	1,057
2,121	—	2,121	—	—	—	—	—	90	29	19	42	3,210	—	774
3,430	3,430	—	—	15	15	—	—	412	407	—	5	1,462	—	3,522
1,974	—	1,974	—	10	—	10	—	62	—	62	—	2,281	—	234
2,527	2,527	—	—	1	1	—	—	154	—	55	99	495	38	1,837
5,514	134	5,380	—	—	—	—	—	98	98	—	—	2,096	—	796
5,019	—	5,019	—	—	—	—	—	328	—	328	—	2,752	—	1,363
4,500	—	2,355	2,145	—	—	—	—	—	—	—	—	6,460	—	—
3,254	—	3,254	—	1,683	—	1,683	—	607	—	607	—	721	—	1,546
1,567	—	1,567	—	—	—	—	—	449	—	449	—	—	—	1,311
3,560	115	3,445	—	11	11	—	—	334	334	—	—	—	—	2,040
1,197	—	1,197	—	87	—	87	—	547	—	547	—	272	—	1,355

イ ごみ排出の状況

(イ) 収集形態別ごみ量 2 / 2

市町村名	収集ごみ量(可燃ごみ+不燃ごみ+資源ごみ+その他+粗大ごみ) + 直接搬入ごみ量									
	総計	収集ごみ量(可燃ごみ+不燃ごみ+資源ごみ+その他+粗大ごみ)								
		小計	計	可燃ごみ			計	不燃ごみ		
				直営	委託	許可		直営	委託	許可
東郷町	12,798	11,162	8,873	—	8,873	—	1,105	—	1,105	—
長久手町	17,792	16,598	13,043	668	7,900	4,475	758	757	—	1
豊山町	6,428	6,269	4,942	—	2,988	1,954	355	—	355	—
春日町	1,983	1,983	1,510	—	1,215	295	311	—	311	—
大口町	8,137	7,921	6,010	—	3,746	2,264	55	—	55	—
扶桑町	9,710	9,361	8,044	—	6,015	2,029	—	—	—	—
七宝町	6,513	6,458	4,190	—	3,689	501	255	—	255	—
美和町	6,803	6,647	4,148	—	3,700	448	468	—	468	—
甚目寺町	14,115	14,115	10,972	—	10,672	300	1,343	—	1,343	—
大治町	7,790	7,669	5,934	—	5,006	928	386	—	386	—
蟹江町	13,730	13,605	10,618	—	8,156	2,462	590	—	590	—
飛島村	2,144	1,892	1,303	—	879	424	140	—	140	—
阿久比町	9,517	9,048	6,419	—	4,846	1,573	231	—	230	1
東浦町	17,191	16,185	11,853	—	9,149	2,704	402	—	399	3
南知多町	12,391	9,562	8,523	—	5,020	3,503	223	—	223	—
美浜町	11,241	8,384	7,454	—	—	7,454	184	—	—	184
武豊町	16,079	14,283	10,530	—	7,417	3,113	572	—	418	154
一色町	10,036	8,646	7,032	—	4,242	2,790	77	—	59	18
吉良町	8,287	6,546	5,841	—	4,022	1,819	246	233	—	13
幡豆町	4,913	4,220	3,144	—	2,124	1,020	79	—	72	7
幸田町	8,373	8,372	6,309	—	4,638	1,671	106	—	77	29
三好町	17,916	13,954	10,405	—	10,405	—	1,045	—	1,045	—
設楽町	1,595	1,268	1,136	—	1,136	—	8	—	8	—
東栄町	1,245	1,124	943	—	943	—	7	—	7	—
豊根村	414	301	237	—	237	—	3	—	3	—
音羽町	2,927	2,671	2,157	—	1,814	343	80	—	80	—
小坂井町	7,661	7,175	5,100	—	4,302	798	167	—	167	—
御津町	5,236	4,725	3,373	—	2,893	480	125	—	125	—
市計	2,444,452	2,254,052	1,761,496	819,380	405,905	536,211	166,619	84,137	54,645	27,837
町村計	242,965	220,144	170,043	668	126,027	43,348	9,321	990	7,921	410
県合計	2,687,417	2,474,196	1,931,539	820,048	531,932	579,559	175,940	85,127	62,566	28,247

(単位：t/年)

計	資源ごみ			計	その他			計	粗大ごみ			直接搬入 ごみ量	自家 処理量	集 団 回収量
	直営	委託	許可		直営	委託	許可		直営	委託	許可			
1,086	—	1,086	—	—	—	—	—	98	—	98	—	1,636	—	762
2,612	1,121	1,491	—	—	—	—	—	185	184	—	1	1,194	—	752
910	3	586	321	—	—	—	—	62	—	62	—	159	—	165
134	—	134	—	—	—	—	—	28	—	28	—	—	—	378
1,509	—	1,509	—	9	—	9	—	338	—	338	—	216	—	336
1,139	—	1,139	—	83	—	83	—	95	—	95	—	349	—	1,794
423	—	423	—	825	—	825	—	765	—	765	—	55	—	974
1,105	—	1,105	—	720	—	720	—	206	—	206	—	156	367	—
1,250	—	1,250	—	—	—	—	—	550	—	550	—	—	—	440
421	—	421	—	721	—	721	—	207	—	207	—	121	—	751
1,923	—	1,923	—	—	—	—	—	474	—	474	—	125	—	—
32	—	32	—	202	—	202	—	215	—	215	—	252	—	—
2,209	—	2,168	41	2	—	—	2	187	—	187	—	469	—	—
3,911	—	3,911	—	—	—	—	—	19	—	19	—	1,006	121	—
661	—	661	—	—	—	—	—	155	—	155	—	2,829	—	700
696	—	—	696	—	—	—	—	50	—	—	50	2,857	—	610
3,047	—	3,047	—	13	—	13	—	121	—	121	—	1,796	—	784
1,380	11	1,369	—	—	—	—	—	157	5	—	152	1,390	—	898
459	306	153	—	—	—	—	—	—	—	—	—	1,741	82	1,447
942	—	942	—	—	—	—	—	55	—	1	54	693	—	—
1,451	—	1,415	36	3	—	3	—	503	—	503	—	1	—	2,078
2,411	6	2,405	—	19	19	—	—	74	—	74	—	3,962	—	625
124	—	124	—	—	—	—	—	—	—	—	—	327	—	—
174	—	174	—	—	—	—	—	—	—	—	—	121	1,244	—
61	—	61	—	—	—	—	—	—	—	—	—	113	—	—
422	—	422	—	11	5	6	—	1	—	1	—	256	—	220
1,893	—	1,893	—	11	—	11	—	4	—	4	—	486	296	15
1,206	—	1,206	—	20	9	11	—	1	—	1	—	511	—	—
290,899	32,800	253,499	4,600	12,155	9,054	3,097	4	22,883	15,029	5,096	2,758	190,400	681	241,428
33,591	1,447	31,050	1,094	2,639	33	2,604	2	4,550	189	4,104	257	22,821	2,110	13,729
324,490	34,247	284,549	5,694	14,794	9,087	5,701	6	27,433	15,218	9,200	3,015	213,221	2,791	255,157

イ ごみ排出の状況

(ウ) 排出形態別ごみ量

(単位：t/年)

市町村名	収集ごみ量+直接搬入ごみ量		
	総計	生活系ごみ量	事業系ごみ量
名古屋市	791,430	547,933	243,497
豊橋市	146,851	105,191	41,660
岡崎市	125,491	86,715	38,776
一宮市	150,510	116,888	33,622
瀬戸市	49,240	37,805	11,435
半田市	41,096	30,963	10,133
春日井市	139,039	90,278	48,761
豊川市	60,463	42,244	18,219
津島市	24,892	17,860	7,032
碧南市	32,328	20,529	11,799
刈谷市	56,243	37,324	18,919
豊田市	142,057	101,669	40,388
安城市	65,216	43,862	21,354
西尾市	41,490	29,618	11,872
蒲郡市	36,091	24,652	11,439
犬山市	25,227	18,989	6,238
常滑市	23,249	16,150	7,099
江南市	30,600	24,241	6,359
小牧市	57,146	39,347	17,799
稲沢市	46,931	38,434	8,497
新城市	16,482	13,235	3,247
東海市	40,088	27,709	12,379
大府市	32,151	24,329	7,822
知多市	32,301	25,221	7,080
知立市	23,915	17,343	6,572
尾張旭市	27,607	20,931	6,676
高浜市	16,433	10,332	6,101
岩倉市	13,786	11,910	1,876
豊明市	24,264	19,153	5,111
日進市	26,429	22,358	4,071
田原市	27,461	17,302	10,159
愛西市	19,187	16,244	2,943
清須市	16,048	14,659	1,389
北名古屋市	29,361	22,423	6,938
弥富市	13,349	11,109	2,240

市町村名	収集ごみ量+直接搬入ごみ量		
	総計	生活系ごみ量	事業系ごみ量
東郷町	12,798	11,970	828
長久手町	17,792	12,121	5,671
豊山町	6,428	3,994	2,434
春日町	1,983	1,688	295
大口町	8,137	5,657	2,480
扶桑町	9,710	7,332	2,378
七宝町	6,513	6,012	501
美和町	6,803	6,199	604
甚目寺町	14,115	13,815	300
大治町	7,790	6,741	1,049
蟹江町	13,730	11,268	2,462
飛島村	2,144	1,720	424
阿久比町	9,517	7,523	1,994
東浦町	17,191	13,893	3,298
南知多町	12,391	7,475	4,916
美浜町	11,241	7,402	3,839
武豊町	16,079	12,234	3,845
一色町	10,036	6,456	3,580
吉良町	8,287	5,885	2,402
幡豆町	4,913	3,548	1,365
幸田町	8,373	6,523	1,850
三好町	17,916	15,948	1,968
設楽町	1,595	1,595	—
東栄町	1,245	1,245	—
豊根村	414	414	—
音羽町	2,927	2,343	584
小坂井町	7,661	6,635	1,026
御津町	5,236	4,406	830
市計	2,444,452	1,744,950	699,502
町村計	242,965	192,042	50,923
県合計	2,687,417	1,936,992	750,425

ウ ごみ処理の状況

(ア) 中間処理 1 / 2

市町村名	中間処理量 (直接焼却量+焼却以外の中間処理量)								
	総 計	直接焼却量	焼却以外の中間処理量					その他の 資源化等 を行う 施設	その他の 施設
			小 計	粗大ごみ 処理施設	ごみ 堆肥化 施設	ごみ 燃料化 施設			
名古屋市	788,069	595,587	192,482	106,176	801	—	85,505	—	
豊橋市	141,194	111,600	29,594	16,917	—	—	12,677	—	
岡崎市	117,937	106,685	11,252	—	—	—	11,079	173	
一宮市	126,841	106,672	20,169	19,101	—	—	1,068	—	
瀬戸市	42,307	39,568	2,739	2,727	—	—	9	3	
半田市	39,158	34,191	4,967	4,613	—	—	333	21	
春日井市	127,830	107,188	20,642	18,721	—	—	1,921	—	
豊川市	50,875	46,034	4,841	1,122	—	—	3,719	—	
津島市	22,657	19,134	3,523	1,993	10	—	1,520	—	
碧南市	31,676	22,773	8,903	4,381	—	—	2,876	1,646	
刈谷市	50,190	48,833	1,357	1,357	—	—	—	—	
豊田市	138,248	113,716	24,532	4,690	2,589	—	15,476	1,777	
安城市	62,081	53,216	8,865	—	1,567	—	7,298	—	
西尾市	39,018	34,771	4,247	—	—	—	4,247	—	
蒲郡市	36,023	28,490	7,533	—	—	—	7,533	—	
犬山市	20,450	18,681	1,769	1,721	—	—	—	48	
常滑市	20,755	18,477	2,278	1,169	—	—	1,109	—	
江南市	24,045	21,832	2,213	1,241	—	101	871	—	
小牧市	49,103	41,110	7,993	4,120	—	—	3,869	4	
稲沢市	39,614	34,593	5,021	4,991	—	—	—	30	
新城市	13,041	12,441	600	—	—	—	—	600	
東海市	37,523	34,500	3,023	2,633	—	—	—	390	
大府市	24,796	23,461	1,335	1,335	—	—	—	—	
知多市	32,301	24,080	8,221	4,381	—	—	3,840	—	
知立市	21,823	20,254	1,569	906	—	—	663	—	
尾張旭市	24,162	22,729	1,433	1,433	—	—	—	—	
高浜市	14,438	13,454	984	955	—	—	29	—	
岩倉市	11,128	9,680	1,448	1,448	—	—	—	—	
豊明市	24,239	17,793	6,446	957	83	—	5,406	—	
日進市	25,443	18,819	6,624	2,591	—	—	4,033	—	
田原市	18,738	18,738	—	—	—	—	—	—	
愛西市	16,106	14,408	1,698	1,497	—	—	201	—	
清須市	14,481	12,290	2,191	—	—	—	332	1,859	
北名古屋市	25,790	23,639	2,151	1,992	159	—	—	—	
弥富市	13,103	12,101	1,002	—	—	86	916	—	

(単位：t/年)

焼却処理量（直接焼却量＋焼却以外の中間処理施設からの搬入量）							
総計	直接焼却量	焼却以外の中間処理施設からの搬入量（処理残渣の焼却量）					
		小計	粗大ごみ 処理施設	ごみ 堆肥化 施設	ごみ 燃料化 施設	その他の 資源化等 を行う 施設	その他 の施設
678,858	595,587	83,271	83,212	59	—	—	—
129,716	111,600	18,116	14,686	—	—	3,430	—
110,168	106,685	3,483	—	—	—	3,483	—
120,842	106,672	14,170	14,170	—	—	—	—
39,568	39,568	—	—	—	—	—	—
37,740	34,191	3,549	3,549	—	—	—	—
122,577	107,188	15,389	15,162	—	—	227	—
47,575	46,034	1,541	1,122	—	—	419	—
20,741	19,134	1,607	1,534	—	—	73	—
22,831	22,773	58	—	—	—	58	—
49,270	48,833	437	437	—	—	—	—
113,716	113,716	—	—	—	—	—	—
54,948	53,216	1,732	—	—	—	1,732	—
35,267	34,771	496	—	—	—	496	—
29,346	28,490	856	—	—	—	856	—
19,808	18,681	1,127	1,127	—	—	—	—
18,881	18,477	404	404	—	—	—	—
22,225	21,832	393	393	—	—	—	—
42,405	41,110	1,295	1,295	—	—	—	—
38,218	34,593	3,625	3,625	—	—	—	—
12,634	12,441	193	—	—	—	—	193
34,500	34,500	—	—	—	—	—	—
23,918	23,461	457	457	—	—	—	—
27,637	24,080	3,557	3,557	—	—	—	—
20,543	20,254	289	289	—	—	—	—
23,382	22,729	653	653	—	—	—	—
15,627	13,454	2,173	2,173	—	—	—	—
10,135	9,680	455	455	—	—	—	—
18,145	17,793	352	352	—	—	—	—
19,946	18,819	1,127	1,127	—	—	—	—
18,738	18,738	—	—	—	—	—	—
14,408	14,408	—	—	—	—	—	—
13,967	12,290	1,677	—	—	—	—	1,677
25,300	23,639	1,661	1,661	—	—	—	—
12,101	12,101	—	—	—	—	—	—

ウ ごみ処理の状況

(ア) 中間処理 2 / 2

市町村名	中間処理量（直接焼却量＋焼却以外の中間処理量）								
	総 計	直接焼却量	焼却以外の中間処理量					その他の 資源化等 を行う 施設	その他の 施設
			小 計	粗大ごみ 処理施設	ごみ 堆肥化 施設	ごみ 燃料化 施設	その他の 資源化等 を行う 施設		
東郷町	11,859	9,970	1,889	1,735	—	—	154	—	
長久手町	15,180	14,198	982	982	—	—	—	—	
豊山町	5,839	5,101	738	417	—	—	321	—	
春日町	1,849	1,510	339	—	—	—	52	287	
大口町	6,573	6,060	513	141	—	28	216	128	
扶桑町	8,938	7,825	1,113	417	337	27	113	219	
七宝町	6,320	6,028	292	—	—	—	292	—	
美和町	5,699	5,663	36	—	—	—	36	—	
甚目寺町	10,972	10,972	—	—	—	—	—	—	
大治町	7,367	7,366	1	—	—	—	—	1	
蟹江町	11,807	11,577	230	230	—	—	—	—	
飛島村	1,892	1,443	449	—	—	—	234	215	
阿久比町	7,864	6,841	1,023	355	151	—	517	—	
東浦町	13,280	12,680	600	600	—	—	—	—	
南知多町	11,466	10,063	1,403	871	—	—	532	—	
美浜町	10,181	8,646	1,535	985	—	—	550	—	
武豊町	14,322	11,938	2,384	845	82	—	1,457	—	
一色町	8,365	7,782	583	—	—	11	427	145	
吉良町	6,546	5,841	705	—	—	—	705	—	
幡豆町	3,953	3,715	238	—	—	—	238	—	
幸田町	8,205	6,570	1,635	162	—	—	1,473	—	
三好町	15,458	13,436	2,022	1,711	—	—	311	—	
設楽町	1,590	1,377	213	—	—	—	210	3	
東栄町	1,240	943	297	121	—	—	174	2	
豊根村	412	237	175	113	—	—	61	1	
音羽町	2,484	2,331	153	48	—	—	105	—	
小坂井町	5,741	5,370	371	128	—	—	243	—	
御津町	4,005	3,750	255	78	—	—	177	—	
市 計	2,285,183	1,881,538	403,645	215,168	5,209	187	176,530	6,551	
町村計	209,407	189,233	20,174	9,939	570	66	8,598	1,001	
県合計	2,494,590	2,070,771	423,819	225,107	5,779	253	185,128	7,552	

(注) 「粗大ごみ処理施設」とは、粗大ごみを対象に破碎、圧縮等の処理及び有価物の選別を行う施設をいう。

「ごみ堆肥化施設」とは、堅型多段式、横型箱式等原料の移送・攪拌が機械化され、ごみ堆肥化を行う施設をいう。

「ごみ燃料化施設」とは、固形化等により、ごみ燃料化を行う施設をいう。

「その他の施設」とは、資源化を目的とせず最終処分のための破碎、減容化等を行う施設をいう。

(単位：t / 年)

焼却処理量（直接焼却量 + 焼却以外の中間処理施設からの搬入量）							
総 計	直接焼却量	焼却以外の中間処理施設からの搬入量（処理残渣の焼却量）					
		小 計	粗大ごみ 処理施設	ごみ 堆肥化 施設	ごみ 燃料化 施設	その他の 資源化等 を行う 施設	その他 の施設
10,723	9,970	753	753	-	-	-	-
14,645	14,198	447	447	-	-	-	-
5,501	5,101	400	347	-	-	53	-
1,769	1,510	259	-	-	-	-	259
6,060	6,060	-	-	-	-	-	-
7,825	7,825	-	-	-	-	-	-
6,028	6,028	-	-	-	-	-	-
5,663	5,663	-	-	-	-	-	-
10,972	10,972	-	-	-	-	-	-
7,366	7,366	-	-	-	-	-	-
11,577	11,577	-	-	-	-	-	-
1,443	1,443	-	-	-	-	-	-
6,963	6,841	122	122	-	-	-	-
12,885	12,680	205	205	-	-	-	-
10,602	10,063	539	430	-	-	109	-
9,508	8,646	862	734	-	-	128	-
12,230	11,938	292	292	-	-	-	-
7,822	7,782	40	-	-	-	40	-
5,913	5,841	72	-	-	-	72	-
3,737	3,715	22	-	-	-	22	-
6,702	6,570	132	-	-	-	132	-
14,379	13,436	943	943	-	-	-	-
1,377	1,377	-	-	-	-	-	-
943	943	-	-	-	-	-	-
237	237	-	-	-	-	-	-
2,379	2,331	48	48	-	-	-	-
5,498	5,370	128	128	-	-	-	-
3,862	3,750	112	78	-	-	34	-
2,045,681	1,881,538	164,143	151,440	59	0	10,774	1,870
194,609	189,233	5,376	4,527	0	0	590	259
2,240,290	2,070,771	169,519	155,967	59	0	11,364	2,129

ウ ごみ処理の状況

(イ) 最終処分 1 / 2

市町村名	最終処分量 (自区内処理 + 自区外処理 [県内処理] + 自区外処理 [県外処理])							
	総 計	内 訳			自区内処理			
		直接埋立	焼却残渣の埋立	焼却以外の中間処理残渣の埋立	小 計	直接埋立	焼却残渣の埋立	焼却以外の中間処理残渣の埋立
名古屋市	99,673	3,014	78,611	18,048	15,558	-	8,420	7,138
豊橋市	15,724	3,115	11,050	1,559	15,724	3,115	11,050	1,559
岡崎市	23,702	2,025	19,824	1,853	23,702	2,025	19,824	1,853
一宮市	19,403	6	17,235	2,162	10,504	6	8,336	2,162
瀬戸市	5,140	-	5,140	-	2,886	-	2,886	-
半田市	9,533	36	9,097	400	1,633	36	1,597	-
春日井市	13,544	512	13,032	-	9,551	512	9,039	-
豊川市	3,474	1,026	1,695	753	3,474	1,026	1,695	753
津島市	1,583	42	1,541	-	42	42	-	-
碧南市	5,105	652	4,299	154	5,105	652	4,299	154
刈谷市	9,461	1,236	7,906	319	9,461	1,236	7,906	319
豊田市	18,621	3,809	13,836	976	18,621	3,809	13,836	976
安城市	6,813	-	5,751	1,062	-	-	-	-
西尾市	5,038	418	3,885	735	558	418	-	140
蒲郡市	3,999	68	3,512	419	3,999	68	3,512	419
犬山市	2,826	-	2,674	152	815	-	663	152
常滑市	3,467	365	2,767	335	365	365	-	-
江南市	2,903	743	1,531	629	1,681	743	309	629
小牧市	5,352	227	4,195	930	5,352	227	4,195	930
稲沢市	5,594	-	4,959	635	-	-	-	-
新城市	2,037	147	1,483	407	2,007	117	1,483	407
東海市	1,938	-	1,938	-	1,938	-	1,938	-
大府市	3,421	-	3,015	406	-	-	-	-
知多市	3,961	-	3,961	-	3,961	-	3,961	-
知立市	3,871	322	3,317	232	322	322	-	-
尾張旭市	3,325	-	3,039	286	1,992	-	1,706	286
高浜市	1,910	40	1,784	86	40	40	-	-
岩倉市	1,443	130	986	327	1,443	130	986	327
豊明市	2,523	-	2,260	263	-	-	-	-
日進市	3,505	-	2,986	519	-	-	-	-
田原市	2,658	1,334	1,324	-	2,658	1,334	1,324	-
愛西市	1,926	28	997	901	1,926	28	997	901
清須市	2,148	-	1,966	182	-	-	-	-
北名古屋市	4,321	-	4,321	-	-	-	-	-
弥富市	1,447	-	1,447	-	-	-	-	-

(単位：t/年)

自区外処理 [県内処理]				自区外処理 [県外処理]			
小 計	直接埋立	焼却残渣の埋立	焼却以外の中間処理残渣の埋立	小 計	直接埋立	焼却残渣の埋立	焼却以外の中間処理残渣の埋立
—	—	—	—	84,115	3,014	70,191	10,910
—	—	—	—	—	—	—	—
—	—	—	—	—	—	—	—
8,899	—	8,899	—	—	—	—	—
2,254	—	2,254	—	—	—	—	—
7,900	—	7,500	400	—	—	—	—
3,993	—	3,993	—	—	—	—	—
—	—	—	—	—	—	—	—
664	—	664	—	877	—	877	—
—	—	—	—	—	—	—	—
—	—	—	—	—	—	—	—
6,813	—	5,751	1,062	—	—	—	—
4,480	—	3,885	595	—	—	—	—
—	—	—	—	—	—	—	—
1,196	—	1,196	—	815	—	815	—
3,102	—	2,767	335	—	—	—	—
1,222	—	1,222	—	—	—	—	—
—	—	—	—	—	—	—	—
2,909	—	2,909	—	2,685	—	2,050	635
—	—	—	—	30	30	—	—
—	—	—	—	—	—	—	—
3,421	—	3,015	406	—	—	—	—
—	—	—	—	—	—	—	—
3,529	—	3,317	212	20	—	—	20
1,333	—	1,333	—	—	—	—	—
1,870	—	1,784	86	—	—	—	—
—	—	—	—	—	—	—	—
2,523	—	2,260	263	—	—	—	—
2,918	—	2,915	3	587	—	71	516
—	—	—	—	—	—	—	—
—	—	—	—	—	—	—	—
380	—	278	102	1,768	—	1,688	80
4,321	—	4,321	—	—	—	—	—
928	—	928	—	519	—	519	—

ウ ごみ処理の状況

(イ) 最終処分2/2

市町村名	最終処分量（自区内処理＋自区外処理〔県内処理〕＋自区外処理〔県外処理〕）							
	総計	内 訳			自区内処理			
		直接埋立	焼却残渣の埋立	焼却以外の中間処理残渣の埋立	小計	直接埋立	焼却残渣の埋立	焼却以外の中間処理残渣の埋立
東郷町	1,872	7	1,519	346	—	—	—	—
長久手町	2,099	—	1,903	196	—	—	—	—
豊山町	945	—	945	—	—	—	—	—
春日町	269	—	241	28	—	—	—	—
大口町	478	55	423	—	86	—	86	—
扶桑町	630	83	547	—	—	—	—	—
七宝町	892	193	699	—	193	193	—	—
美和町	707	35	672	—	275	35	240	—
甚目寺町	3,649	1,893	1,756	—	—	—	—	—
大治町	873	2	871	—	—	—	—	—
蟹江町	1,378	—	1,378	—	—	—	—	—
飛島村	137	—	137	—	137	—	137	—
阿久比町	990	—	882	108	—	—	—	—
東浦町	1,811	—	1,628	183	—	—	—	—
南知多町	2,098	217	1,562	319	542	217	193	132
美浜町	1,938	187	1,400	351	509	187	172	150
武豊町	2,193	136	1,788	269	182	136	—	46
一色町	1,457	500	887	70	500	500	—	—
吉良町	2,694	1,741	779	174	1,741	1,741	—	—
幡豆町	593	137	415	41	137	137	—	—
幸田町	1,286	—	1,181	105	—	—	—	—
三好町	2,782	339	2,008	435	323	323	—	—
設楽町	195	5	190	—	5	5	—	—
東栄町	157	5	147	5	—	—	—	—
豊根村	47	2	45	—	—	—	—	—
音羽町	87	—	87	—	87	—	87	—
小坂井町	201	—	201	—	201	—	201	—
御津町	183	—	138	45	183	—	138	45
市計	301,389	19,295	247,364	34,730	145,318	16,251	109,962	19,105
町村計	32,641	5,537	24,429	2,675	5,101	3,474	1,254	373
県合計	334,030	24,832	271,793	37,405	150,419	19,725	111,216	19,478

(単位：t/年)

自区外処理 [県内処理]				自区外処理 [県外処理]			
小 計	直接埋立	焼却残渣の埋立	焼却以外の中間処理残渣の埋立	小 計	直接埋立	焼却残渣の埋立	焼却以外の中間処理残渣の埋立
1,512	—	1,510	2	360	7	9	344
2,099	—	1,903	196	—	—	—	—
945	—	945	—	—	—	—	—
48	—	20	28	221	—	221	—
337	—	337	—	55	55	—	—
547	—	547	—	83	83	—	—
449	—	449	—	250	—	250	—
191	—	191	—	241	—	241	—
3,649	1,893	1,756	—	—	—	—	—
561	2	559	—	312	—	312	—
1,378	—	1,378	—	—	—	—	—
—	—	—	—	—	—	—	—
990	—	882	108	—	—	—	—
1,811	—	1,628	183	—	—	—	—
1,556	—	1,369	187	—	—	—	—
1,429	—	1,228	201	—	—	—	—
2,011	—	1,788	223	—	—	—	—
957	—	887	70	—	—	—	—
953	—	779	174	—	—	—	—
456	—	415	41	—	—	—	—
1,215	—	1,181	34	71	—	—	71
2,011	16	1,995	—	448	—	13	435
—	—	—	—	190	—	190	—
5	5	—	—	152	—	147	5
—	—	—	—	47	2	45	—
—	—	—	—	—	—	—	—
—	—	—	—	—	—	—	—
—	—	—	—	—	—	—	—
64,655	0	61,191	3,464	91,416	3,044	76,211	12,161
25,110	1,916	21,747	1,447	2,430	147	1,428	855
89,765	1,916	82,938	4,911	93,846	3,191	77,639	13,016

ウ ごみ処理の状況

(ウ) 資源化の状況

a 合計 1 / 2

(単位：t / 年)

市町村名	総計	直接 資源化量	施設処理に伴う資源化量						集団 回収量
			小計	焼却施設	粗大ごみ処 理施設	ごみ堆肥化 施設	ごみ燃料化 施設	その他の資源 化等を行う施 設	
名古屋市	226,171	347	90,220	11,589	4,916	742	-	72,973	135,604
豊橋市	26,035	2,542	12,789	2,870	1,970	-	-	7,949	10,704
岡崎市	30,289	5,529	4,773	-	-	-	-	4,773	19,987
一宮市	29,409	23,663	3,079	-	2,011	-	-	1,068	2,667
瀬戸市	10,074	6,933	1,124	185	939	-	-	-	2,017
半田市	9,964	1,902	997	-	664	-	-	333	7,065
春日井市	25,711	10,697	10,448	5,271	3,483	-	-	1,694	4,566
豊川市	17,683	8,562	7,141	4,658	-	-	-	2,483	1,980
津島市	5,650	2,193	1,916	-	386	10	-	1,520	1,541
碧南市	1,803	-	1,306	-	-	-	-	1,306	497
刈谷市	8,018	4,817	615	-	615	-	-	-	2,586
豊田市	30,092	-	21,779	-	3,714	2,589	-	15,476	8,313
安城市	17,684	3,135	9,150	3,079	-	1,567	-	4,504	5,399
西尾市	9,316	2,054	3,231	215	-	-	-	3,016	4,031
蒲郡市	8,061	-	6,347	89	-	-	-	6,258	1,714
犬山市	6,999	4,777	442	-	442	-	-	-	1,780
常滑市	4,768	2,129	1,539	-	430	-	-	1,109	1,100
江南市	11,500	5,812	2,088	897	848	-	101	242	3,600
小牧市	16,057	7,816	5,764	-	1,895	-	-	3,869	2,477
稲沢市	10,992	7,317	731	-	731	-	-	-	2,944
新城市	3,336	3,294	-	-	-	-	-	-	42
東海市	13,447	2,565	5,903	4,790	1,113	-	-	-	4,979
大府市	7,827	7,355	472	-	472	-	-	-	-
知多市	5,877	-	4,820	156	824	-	-	3,840	1,057
知立市	3,592	1,770	1,048	-	405	-	-	643	774
尾張旭市	7,587	3,445	620	126	494	-	-	-	3,522
高浜市	2,902	1,955	713	364	320	-	-	29	234
岩倉市	5,034	2,528	669	3	666	-	-	-	1,837
豊明市	6,652	25	5,831	-	342	83	-	5,406	796
日進市	7,140	986	4,791	256	502	-	-	4,033	1,363
田原市	8,510	7,389	1,121	1,121	-	-	-	-	-
愛西市	5,225	3,053	626	-	425	-	-	201	1,546
清須市	3,210	1,567	332	-	-	-	-	332	1,311
北名古屋市	6,064	3,571	453	-	320	133	-	-	2,040
弥富市	2,914	246	1,313	311	-	-	86	916	1,355

ウ ごみ処理の状況

(ウ) 資源化の状況

a 合計 2 / 2

(単位：t / 年)

市町村名	総計	直接資源化量	施設処理に伴う資源化量						集団回収量
			小計	焼却施設	粗大ごみ処理施設	ごみ堆肥化施設	ごみ燃料化施設	その他の資源化等を行う施設	
東郷町	2,325	932	631	141	336	-	-	154	762
長久手町	3,786	2,612	422	83	339	-	-	-	752
豊山町	858	589	104	-	67	-	-	37	165
春日町	564	134	52	-	-	-	-	52	378
大口町	2,393	1,509	548	254	69	-	9	216	336
扶桑町	3,293	689	810	-	333	-	27	450	1,794
七宝町	1,605	-	631	339	-	-	-	292	974
美和町	1,122	1,069	53	17	-	-	-	36	-
甚目寺町	1,690	1,250	-	-	-	-	-	-	440
大治町	1,172	421	-	-	-	-	-	-	751
蟹江町	2,153	1,923	230	-	230	-	-	-	-
飛島村	486	252	234	-	-	-	-	234	-
阿久比町	2,447	1,653	794	-	126	151	-	517	-
東浦町	4,123	3,911	212	-	212	-	-	-	-
南知多町	1,953	708	545	-	333	-	-	212	700
美浜町	1,805	873	322	-	146	-	-	176	610
武豊町	4,071	1,621	1,666	-	311	82	-	1,273	784
一色町	2,530	1,171	461	154	-	-	11	296	898
吉良町	1,906	-	459	-	-	-	-	459	1,447
幡豆町	1,021	823	198	23	-	-	-	175	-
幸田町	3,227	168	981	-	162	-	-	819	2,078
三好町	3,540	2,119	796	152	333	-	-	311	625
設楽町	210	-	210	-	-	-	-	210	-
東栄町	169	-	169	-	-	-	-	169	-
豊根村	61	-	61	-	-	-	-	61	-
音羽町	947	443	284	240	-	-	-	44	220
小坂井町	2,627	1,920	692	551	-	-	-	141	15
御津町	1,708	1,231	477	379	-	-	-	98	-
市計	595,593	139,974	214,191	35,980	28,927	5,124	187	143,973	241,428
町村計	53,792	28,021	12,042	2,333	2,997	233	47	6,432	13,729
県合計	649,385	167,995	226,233	38,313	31,924	5,357	234	150,405	255,157

ウ ごみ処理の状況

(ウ) 資源化の状況

b 紙類 1 / 2

(単位：t / 年)

市町村名	総計	直接資源化量	施設処理に伴う資源化量						集団回収量
			小計	焼却施設	粗大ごみ処理施設	ごみ堆肥化施設	ごみ燃料化施設	その他の資源化等を行う施設	
名古屋市	144,354	95	13,575	-	-	-	-	13,575	130,684
豊橋市	11,999	1,410	-	-	-	-	-	-	10,589
岡崎市	20,862	1,738	-	-	-	-	-	-	19,124
一宮市	21,522	18,953	-	-	-	-	-	-	2,569
瀬戸市	6,984	5,052	-	-	-	-	-	-	1,932
半田市	6,541	-	333	-	-	-	-	333	6,208
春日井市	14,355	9,948	-	-	-	-	-	-	4,407
豊川市	9,110	7,225	-	-	-	-	-	-	1,885
津島市	3,480	2,077	-	-	-	-	-	-	1,403
碧南市	931	-	470	-	-	-	-	470	461
刈谷市	4,006	1,478	-	-	-	-	-	-	2,528
豊田市	18,139	-	10,030	-	-	-	-	10,030	8,109
安城市	8,251	2,905	77	77	-	-	-	-	5,269
西尾市	6,013	2,054	215	215	-	-	-	-	3,744
蒲郡市	5,481	-	3,879	-	-	-	-	3,879	1,602
犬山市	4,621	2,932	-	-	-	-	-	-	1,689
常滑市	3,101	2,047	-	-	-	-	-	-	1,054
江南市	6,431	3,061	16	-	-	-	-	16	3,354
小牧市	9,251	6,937	-	-	-	-	-	-	2,314
稲沢市	8,330	5,565	-	-	-	-	-	-	2,765
新城市	2,491	2,457	-	-	-	-	-	-	34
東海市	6,241	1,668	97	97	-	-	-	-	4,476
大府市	5,032	5,032	-	-	-	-	-	-	-
知多市	4,314	-	3,300	-	-	-	-	3,300	1,014
知立市	2,010	1,249	-	-	-	-	-	-	761
尾張旭市	5,337	1,968	20	20	-	-	-	-	3,349
高浜市	1,517	1,304	-	-	-	-	-	-	213
岩倉市	2,783	1,050	-	-	-	-	-	-	1,733
豊明市	4,358	-	3,590	-	-	-	-	3,590	768
日進市	4,400	-	3,083	-	-	-	-	3,083	1,317
田原市	2,320	2,320	-	-	-	-	-	-	-
愛西市	3,826	2,386	-	-	-	-	-	-	1,440
清須市	2,218	927	-	-	-	-	-	-	1,291
北名古屋市	4,274	2,334	-	-	-	-	-	-	1,940
弥富市	2,040	-	794	-	-	-	-	794	1,246

ウ ごみ処理の状況

(ウ) 資源化の状況

b 紙類 2 / 2

(単位：t / 年)

市町村名	総計	直接資源化量	施設処理に伴う資源化量						集団回収量
			小計	焼却施設	粗大ごみ処理施設	ごみ堆肥化施設	ごみ燃料化施設	その他の資源化等を行う施設	
東郷町	1,547	811	-	-	-	-	-	-	736
長久手町	2,426	1,690	17	17	-	-	-	-	719
豊山町	543	383	-	-	-	-	-	-	160
春日町	421	68	-	-	-	-	-	-	353
大口町	1,309	991	6	6	-	-	-	-	312
扶桑町	1,881	233	-	-	-	-	-	-	1,648
七宝町	1,075	-	200	-	-	-	-	200	875
美和町	850	850	-	-	-	-	-	-	-
甚目寺町	1,420	980	-	-	-	-	-	-	440
大治町	902	161	-	-	-	-	-	-	741
蟹江町	1,205	1,205	-	-	-	-	-	-	-
飛島村	166	166	-	-	-	-	-	-	-
阿久比町	1,476	1,476	-	-	-	-	-	-	-
東浦町	2,695	2,695	-	-	-	-	-	-	-
南知多町	1,126	463	-	-	-	-	-	-	663
美浜町	1,187	629	-	-	-	-	-	-	558
武豊町	2,578	1,554	280	-	-	-	-	280	744
一色町	1,678	805	49	49	-	-	-	-	824
吉良町	1,114	-	43	-	-	-	-	43	1,071
幡豆町	660	637	23	23	-	-	-	-	-
幸田町	2,079	154	-	-	-	-	-	-	1,925
三好町	2,428	1,822	-	-	-	-	-	-	606
設楽町	59	-	59	-	-	-	-	59	-
東栄町	60	-	60	-	-	-	-	60	-
豊根村	21	-	21	-	-	-	-	21	-
音羽町	533	324	-	-	-	-	-	-	209
小坂井町	1,474	1,473	-	-	-	-	-	-	1
御津町	924	924	-	-	-	-	-	-	-
市計	366,923	96,172	39,479	409	0	0	0	39,070	231,272
町村計	33,837	20,494	758	95	0	0	0	663	12,585
県合計	400,760	116,666	40,237	504	0	0	0	39,733	243,857

ウ ごみ処理の状況

(ウ) 資源化の状況

c 金属類 1 / 2

(単位：t / 年)

市町村名	総計	直接資源化量	施設処理に伴う資源化量						集団回収量
			小計	焼却施設	粗大ごみ処理施設	ごみ堆肥化施設	ごみ燃料化施設	その他の資源化等を行う施設	
名古屋市	10,850	175	9,745	281	4,916	-	-	4,548	930
豊橋市	3,810	-	3,810	457	1,970	-	-	1,383	-
岡崎市	2,504	-	2,409	-	-	-	-	2,409	95
一宮市	3,011	984	2,011	-	2,011	-	-	-	16
瀬戸市	1,399	260	1,124	185	939	-	-	-	15
半田市	916	-	664	-	664	-	-	-	252
春日井市	4,165	-	4,109	505	3,483	-	-	121	56
豊川市	2,354	862	1,454	483	-	-	-	971	38
津島市	463	-	386	-	386	-	-	-	77
碧南市	664	-	654	-	-	-	-	654	10
刈谷市	1,353	702	606	-	606	-	-	-	45
豊田市	4,324	-	4,324	-	3,714	-	-	610	-
安城市	1,643	-	1,617	-	-	-	-	1,617	26
西尾市	1,376	-	1,314	-	-	-	-	1,314	62
蒲郡市	1,092	-	1,050	89	-	-	-	961	42
犬山市	625	183	442	-	442	-	-	-	-
常滑市	566	-	555	-	430	-	-	125	11
江南市	638	502	115	54	53	-	-	8	21
小牧市	930	311	510	-	308	-	-	202	109
稲沢市	1,069	309	731	-	731	-	-	-	29
新城市	368	360	-	-	-	-	-	-	8
東海市	1,418	26	1,262	227	1,035	-	-	-	130
大府市	701	229	472	-	472	-	-	-	-
知多市	1,080	-	1,066	156	815	-	-	95	14
知立市	534	118	405	-	405	-	-	-	11
尾張旭市	775	150	600	106	494	-	-	-	25
高浜市	456	130	320	-	320	-	-	-	6
岩倉市	305	190	108	-	108	-	-	-	7
豊明市	541	-	541	-	340	-	-	201	-
日進市	743	-	743	51	502	-	-	190	-
田原市	918	918	-	-	-	-	-	-	-
愛西市	665	86	543	-	425	-	-	118	36
清須市	453	101	332	-	-	-	-	332	20
北名古屋市	639	319	320	-	320	-	-	-	-
弥富市	389	-	355	263	-	-	-	92	34

ウ ごみ処理の状況

(ウ) 資源化の状況

c 金属類 2 / 2

(単位：t / 年)

市町村名	総計	直接 資源化量	施設処理に伴う資源化量						集団 回収量
			小計	焼却施設	粗大ごみ処 理施設	ごみ堆肥化 施設	ごみ燃料化 施設	その他の資源 化等を行う施 設	
東郷町	403	-	403	28	336	-	-	39	-
長久手町	526	112	405	66	339	-	-	-	9
豊山町	106	39	67	-	67	-	-	-	-
春日町	74	22	52	-	-	-	-	52	-
大口町	82	56	26	15	11	-	-	-	-
扶桑町	83	83	-	-	-	-	-	-	-
七宝町	244	-	222	180	-	-	-	42	22
美和町	70	18	52	16	-	-	-	36	-
甚目寺町	44	44	-	-	-	-	-	-	-
大治町	77	67	-	-	-	-	-	-	10
蟹江町	607	377	230	-	230	-	-	-	-
飛島村	56	56	-	-	-	-	-	-	-
阿久比町	250	124	126	-	126	-	-	-	-
東浦町	401	190	211	-	211	-	-	-	-
南知多町	471	-	471	-	333	-	-	138	-
美浜町	275	-	266	-	146	-	-	120	9
武豊町	396	-	383	-	311	-	-	72	13
一色町	285	168	102	102	-	-	-	-	15
吉良町	284	-	183	-	-	-	-	183	101
幡豆町	96	41	55	-	-	-	-	55	-
幸田町	309	-	296	-	162	-	-	134	13
三好町	458	30	426	37	333	-	-	56	2
設楽町	87	-	87	-	-	-	-	87	-
東栄町	61	-	61	-	-	-	-	61	-
豊根村	19	-	19	-	-	-	-	19	-
音羽町	106	63	41	25	-	-	-	16	2
小坂井町	302	189	107	57	-	-	-	50	6
御津町	206	121	85	39	-	-	-	46	-
市計	53,737	6,915	44,697	2,857	25,889	0	0	15,951	2,125
町村計	6,378	1,800	4,376	565	2,605	0	0	1,206	202
県合計	60,115	8,715	49,073	3,422	28,494	0	0	17,157	2,327

ウ ごみ処理の状況

(ウ) 資源化の状況

d ガラス類 1 / 2

(単位：t / 年)

市町村名	総計	直接資源化量	施設処理に伴う資源化量						集団回収量
			小計	焼却施設	粗大ごみ処理施設	ごみ堆肥化施設	ごみ燃料化施設	その他の資源化等を行う施設	
名古屋市	17,694	-	17,646	-	-	-	-	17,646	48
豊橋市	2,576	-	2,576	-	-	-	-	2,576	-
岡崎市	2,364	-	2,364	-	-	-	-	2,364	-
一宮市	2,124	2,124	-	-	-	-	-	-	-
瀬戸市	993	993	-	-	-	-	-	-	-
半田市	502	-	-	-	-	-	-	-	502
春日井市	1,075	-	1,075	-	-	-	-	1,075	-
豊川市	1,072	-	1,062	-	-	-	-	1,062	10
津島市	469	-	469	-	-	-	-	469	-
碧南市	73	-	71	-	-	-	-	71	2
刈谷市	920	920	-	-	-	-	-	-	-
豊田市	3,220	-	3,220	-	-	-	-	3,220	-
安城市	1,189	-	1,182	-	-	-	-	1,182	7
西尾市	652	-	635	-	-	-	-	635	17
蒲郡市	865	-	852	-	-	-	-	852	13
犬山市	508	508	-	-	-	-	-	-	-
常滑市	430	-	430	-	-	-	-	430	-
江南市	676	676	-	-	-	-	-	-	-
小牧市	968	-	968	-	-	-	-	968	-
稲沢市	762	762	-	-	-	-	-	-	-
新城市	385	385	-	-	-	-	-	-	-
東海市	273	-	-	-	-	-	-	-	273
大府市	842	842	-	-	-	-	-	-	-
知多市	246	-	245	-	-	-	-	245	1
知立市	375	375	-	-	-	-	-	-	-
尾張旭市	604	604	-	-	-	-	-	-	-
高浜市	301	294	6	-	-	-	-	6	1
岩倉市	288	288	-	-	-	-	-	-	-
豊明市	556	-	556	-	-	-	-	556	-
日進市	495	-	495	-	-	-	-	495	-
田原市	625	625	-	-	-	-	-	-	-
愛西市	458	456	-	-	-	-	-	-	2
清須市	319	319	-	-	-	-	-	-	-
北名古屋市	554	554	-	-	-	-	-	-	-
弥富市	246	246	-	-	-	-	-	-	-

ウ ごみ処理の状況

(ウ) 資源化の状況

d ガラス類 2 / 2

(単位：t / 年)

市町村名	総計	直接資源化量	施設処理に伴う資源化量						集団回収量
			小計	焼却施設	粗大ごみ処理施設	ごみ堆肥化施設	ごみ燃料化施設	その他の資源化等を行う施設	
東郷町	110	-	110	-	-	-	-	110	-
長久手町	328	328	-	-	-	-	-	-	-
豊山町	87	87	-	-	-	-	-	-	-
春日町	23	23	-	-	-	-	-	-	-
大口町	149	149	-	-	-	-	-	-	-
扶桑町	192	192	-	-	-	-	-	-	-
七宝町	144	-	142	142	-	-	-	-	2
美和町	176	176	-	-	-	-	-	-	-
甚目寺町	161	161	-	-	-	-	-	-	-
大治町	163	163	-	-	-	-	-	-	-
蟹江町	225	225	-	-	-	-	-	-	-
飛島村	24	24	-	-	-	-	-	-	-
阿久比町	249	16	233	-	-	-	-	233	-
東浦町	405	405	-	-	-	-	-	-	-
南知多町	218	203	-	-	-	-	-	-	15
美浜町	199	182	-	-	-	-	-	-	17
武豊町	311	-	302	-	-	-	-	302	9
一色町	206	198	3	3	-	-	-	-	5
吉良町	212	-	5	-	-	-	-	5	207
幡豆町	108	106	2	-	-	-	-	2	-
幸田町	260	11	249	-	-	-	-	249	-
三好町	236	-	236	-	-	-	-	236	-
設楽町	55	-	55	-	-	-	-	55	-
東栄町	41	-	41	-	-	-	-	41	-
豊根村	18	-	18	-	-	-	-	18	-
音羽町	50	49	1	-	-	-	-	1	-
小坂井町	190	180	2	-	-	-	-	2	8
御津町	109	109	-	-	-	-	-	-	-
市計	45,699	10,971	33,852	0	0	0	0	33,852	876
町村計	4,649	2,987	1,399	145	0	0	0	1,254	263
県合計	50,348	13,958	35,251	145	0	0	0	35,106	1,139

ウ ごみ処理の状況

(ウ) 資源化の状況

e ペットボトル1 / 2

(単位：t / 年)

市町村名	総計	直接資源化量	施設処理に伴う資源化量						集団回収量
			小計	焼却施設	粗大ごみ処理施設	ごみ堆肥化施設	ごみ燃料化施設	その他の資源化等を行う施設	
名古屋市	6,904	-	6,904	-	-	-	-	6,904	-
豊橋市	629	-	629	-	-	-	-	629	-
岡崎市	887	887	-	-	-	-	-	-	-
一宮市	562	-	562	-	-	-	-	562	-
瀬戸市	266	266	-	-	-	-	-	-	-
半田市	331	331	-	-	-	-	-	-	-
春日井市	426	-	426	-	-	-	-	426	-
豊川市	470	-	423	-	-	-	-	423	47
津島市	115	-	115	-	-	-	-	115	-
碧南市	12	-	12	-	-	-	-	12	-
刈谷市	331	322	9	-	9	-	-	-	-
豊田市	909	-	909	-	-	-	-	909	-
安城市	382	-	381	-	-	-	-	381	1
西尾市	245	-	245	-	-	-	-	245	-
蒲郡市	214	-	212	-	-	-	-	212	2
犬山市	279	279	-	-	-	-	-	-	-
常滑市	118	-	118	-	-	-	-	118	-
江南市	232	232	-	-	-	-	-	-	-
小牧市	356	-	356	-	-	-	-	356	-
稲沢市	216	216	-	-	-	-	-	-	-
新城市	75	75	-	-	-	-	-	-	-
東海市	-	-	-	-	-	-	-	-	-
大府市	177	177	-	-	-	-	-	-	-
知多市	97	-	97	-	-	-	-	97	-
知立市	156	-	156	-	-	-	-	156	-
尾張旭市	160	160	-	-	-	-	-	-	-
高浜市	122	122	-	-	-	-	-	-	-
岩倉市	65	65	-	-	-	-	-	-	-
豊明市	142	-	142	-	-	-	-	142	-
日進市	172	123	49	-	-	-	-	49	-
田原市	191	191	-	-	-	-	-	-	-
愛西市	41	41	-	-	-	-	-	-	-
清須市	108	108	-	-	-	-	-	-	-
北名古屋市	206	206	-	-	-	-	-	-	-
弥富市	21	-	21	11	-	-	-	10	-

ウ ごみ処理の状況

(ウ) 資源化の状況

e ペットボトル2 / 2

(単位：t / 年)

市町村名	総計	直接資源化量	施設処理に伴う資源化量						集団回収量
			小計	焼却施設	粗大ごみ処理施設	ごみ堆肥化施設	ごみ燃料化施設	その他の資源化等を行う施設	
東郷町	32	32	-	-	-	-	-	-	-
長久手町	108	108	-	-	-	-	-	-	-
豊山町	29	29	-	-	-	-	-	-	-
春日町	12	12	-	-	-	-	-	-	-
大口町	40	40	-	-	-	-	-	-	-
扶桑町	36	36	-	-	-	-	-	-	-
七宝町	26	-	26	-	-	-	-	26	-
美和町	22	22	-	-	-	-	-	-	-
甚目寺町	54	54	-	-	-	-	-	-	-
大治町	30	30	-	-	-	-	-	-	-
蟹江町	69	69	-	-	-	-	-	-	-
飛鳥村	6	6	-	-	-	-	-	-	-
阿久比町	61	-	61	-	-	-	-	61	-
東浦町	119	119	-	-	-	-	-	-	-
南知多町	74	-	74	-	-	-	-	74	-
美浜町	56	-	56	-	-	-	-	56	-
武豊町	105	-	105	-	-	-	-	105	-
一色町	51	-	51	-	-	-	-	51	-
吉良町	59	-	59	-	-	-	-	59	-
幡豆町	25	-	25	-	-	-	-	25	-
幸田町	97	-	97	-	-	-	-	97	-
三好町	99	99	-	-	-	-	-	-	-
設楽町	8	-	8	-	-	-	-	8	-
東栄町	6	-	6	-	-	-	-	6	-
豊根村	2	-	2	-	-	-	-	2	-
音羽町	19	-	19	-	-	-	-	19	-
小坂井町	60	-	60	-	-	-	-	60	-
御津町	41	-	41	-	-	-	-	41	-
市計	15,617	3,801	11,766	11	9	0	0	11,746	50
町村計	1,346	656	690	0	0	0	0	690	0
県合計	16,963	4,457	12,456	11	9	0	0	12,436	50

ウ ごみ処理の状況

(ウ) 資源化の状況

f プラスチック類 1 / 2

(単位：t / 年)

市町村名	総計	直接 資源化量	施設処理に伴う資源化量						集団 回収量
			小計	焼却施設	粗大ごみ処 理施設	ごみ堆肥化 施設	ごみ燃料化 施設	その他の資源 化等を行う施 設	
名古屋市	30,300	-	30,300	-	-	-	-	30,300	-
豊橋市	3,361	-	3,361	-	-	-	-	3,361	-
岡崎市	2,731	2,731	-	-	-	-	-	-	-
一宮市	506	-	506	-	-	-	-	506	-
瀬戸市	-	-	-	-	-	-	-	-	-
半田市	1,571	1,571	-	-	-	-	-	-	-
春日井市	-	-	-	-	-	-	-	-	-
豊川市	27	-	27	-	-	-	-	27	-
津島市	907	-	907	-	-	-	-	907	-
碧南市	36	-	36	-	-	-	-	36	-
刈谷市	1,274	1,274	-	-	-	-	-	-	-
豊田市	114	-	114	-	-	-	-	114	-
安城市	1,188	-	1,188	-	-	-	-	1,188	-
西尾市	774	-	774	-	-	-	-	774	-
蒲郡市	-	-	-	-	-	-	-	-	-
犬山市	599	599	-	-	-	-	-	-	-
常滑市	436	-	436	-	-	-	-	436	-
江南市	1,268	473	795	-	795	-	-	-	-
小牧市	3,859	-	3,859	-	1,535	-	-	2,324	-
稲沢市	-	-	-	-	-	-	-	-	-
新城市	3	3	-	-	-	-	-	-	-
東海市	794	794	-	-	-	-	-	-	-
大府市	324	324	-	-	-	-	-	-	-
知多市	6	-	6	-	-	-	-	6	-
知立市	430	-	430	-	-	-	-	430	-
尾張旭市	538	538	-	-	-	-	-	-	-
高浜市	23	5	18	-	-	-	-	18	-
岩倉市	1,292	752	540	-	540	-	-	-	-
豊明市	753	-	753	-	-	-	-	753	-
日進市	865	863	2	-	-	-	-	2	-
田原市	227	227	-	-	-	-	-	-	-
愛西市	2	-	2	-	-	-	-	2	-
清須市	9	9	-	-	-	-	-	-	-
北名古屋市	18	18	-	-	-	-	-	-	-
弥富市	1	-	1	1	-	-	-	-	-

ウ ごみ処理の状況

(ウ) 資源化の状況

f プラスチック類 2 / 2

(単位：t / 年)

市町村名	総計	直接資源化量	施設処理に伴う資源化量						集団回収量
			小計	焼却施設	粗大ごみ処理施設	ごみ堆肥化施設	ごみ燃料化施設	その他の資源化等を行う施設	
東郷町	41	41	-	-	-	-	-	-	-
長久手町	296	296	-	-	-	-	-	-	-
豊山町	39	39	-	-	-	-	-	-	-
春日町	2	2	-	-	-	-	-	-	-
大口町	240	182	58	-	58	-	-	-	-
扶桑町	559	113	446	-	333	-	-	113	-
七宝町	-	-	-	-	-	-	-	-	-
美和町	-	-	-	-	-	-	-	-	-
甚目寺町	-	-	-	-	-	-	-	-	-
大治町	-	-	-	-	-	-	-	-	-
蟹江町	-	-	-	-	-	-	-	-	-
飛島村	-	-	-	-	-	-	-	-	-
阿久比町	217	-	217	-	-	-	-	217	-
東浦町	386	386	-	-	-	-	-	-	-
南知多町	-	-	-	-	-	-	-	-	-
美浜町	-	-	-	-	-	-	-	-	-
武豊町	514	-	514	-	-	-	-	514	-
一色町	245	-	245	-	-	-	-	245	-
吉良町	153	-	153	-	-	-	-	153	-
幡豆町	88	-	88	-	-	-	-	88	-
幸田町	339	-	339	-	-	-	-	339	-
三好町	88	88	-	-	-	-	-	-	-
設楽町	1	-	1	-	-	-	-	1	-
東栄町	1	-	1	-	-	-	-	1	-
豊根村	1	-	1	-	-	-	-	1	-
音羽町	2	-	2	-	-	-	-	2	-
小坂井町	7	-	7	-	-	-	-	7	-
御津町	3	-	3	-	-	-	-	3	-
市計	54,236	10,181	44,055	1	2,870	0	0	41,184	0
町村計	3,222	1,147	2,075	0	391	0	0	1,684	0
県合計	57,458	11,328	46,130	1	3,261	0	0	42,868	0

ウ ごみ処理の状況

(ウ) 資源化の状況

g 布類 1 / 2

(単位：t / 年)

市町村名	総計	直接資源化量	施設処理に伴う資源化量					その他の資源化等を行う施設	集団回収量
			小計	焼却施設	粗大ごみ処理施設	ごみ堆肥化施設	ごみ燃料化施設		
名古屋市	3,942	-	-	-	-	-	-	-	3,942
豊橋市	1,219	1,104	-	-	-	-	-	-	115
岡崎市	768	-	-	-	-	-	-	-	768
一宮市	1,477	1,395	-	-	-	-	-	-	82
瀬戸市	391	321	-	-	-	-	-	-	70
半田市	103	-	-	-	-	-	-	-	103
春日井市	852	749	-	-	-	-	-	-	103
豊川市	354	354	-	-	-	-	-	-	-
津島市	175	114	-	-	-	-	-	-	61
碧南市	87	-	63	-	-	-	-	63	24
刈谷市	42	29	-	-	-	-	-	-	13
豊田市	762	-	558	-	-	-	-	558	204
安城市	271	175	-	-	-	-	-	-	96
西尾市	208	-	-	-	-	-	-	-	208
蒲郡市	359	-	304	-	-	-	-	304	55
犬山市	367	276	-	-	-	-	-	-	91
常滑市	117	82	-	-	-	-	-	-	35
江南市	424	199	-	-	-	-	-	-	225
小牧市	620	566	-	-	-	-	-	-	54
稲沢市	614	464	-	-	-	-	-	-	150
新城市	14	14	-	-	-	-	-	-	-
東海市	177	77	-	-	-	-	-	-	100
大府市	81	81	-	-	-	-	-	-	-
知多市	125	-	97	-	-	-	-	97	28
知立市	30	28	-	-	-	-	-	-	2
尾張旭市	158	10	-	-	-	-	-	-	148
高浜市	109	95	-	-	-	-	-	-	14
岩倉市	191	94	-	-	-	-	-	-	97
豊明市	192	-	164	-	-	-	-	164	28
日進市	260	-	214	-	-	-	-	214	46
田原市	444	444	-	-	-	-	-	-	-
愛西市	233	84	81	-	-	-	-	81	68
清須市	103	103	-	-	-	-	-	-	-
北名古屋市	229	129	-	-	-	-	-	-	100
弥富市	95	-	20	-	-	-	-	20	75

ウ ごみ処理の状況

(ウ) 資源化の状況

g 布類 2 / 2

(単位：t / 年)

市町村名	総計	直接資源化量	施設処理に伴う資源化量						集団回収量
			小計	焼却施設	粗大ごみ処理施設	ごみ堆肥化施設	ごみ燃料化施設	その他の資源化等を行う施設	
東郷町	71	45	-	-	-	-	-	-	26
長久手町	102	78	-	-	-	-	-	-	24
豊山町	14	9	-	-	-	-	-	-	5
春日町	32	7	-	-	-	-	-	-	25
大口町	106	82	-	-	-	-	-	-	24
扶桑町	146	-	-	-	-	-	-	-	146
七宝町	88	-	13	-	-	-	-	13	75
美和町	-	-	-	-	-	-	-	-	-
甚目寺町	1	1	-	-	-	-	-	-	-
大治町	-	-	-	-	-	-	-	-	-
蟹江町	22	22	-	-	-	-	-	-	-
飛島村	-	-	-	-	-	-	-	-	-
阿久比町	26	26	-	-	-	-	-	-	-
東浦町	105	105	-	-	-	-	-	-	-
南知多町	59	37	-	-	-	-	-	-	22
美浜町	85	59	-	-	-	-	-	-	26
武豊町	72	54	-	-	-	-	-	-	18
一色町	54	-	-	-	-	-	-	-	54
吉良町	68	-	-	-	-	-	-	-	68
幡豆町	39	39	-	-	-	-	-	-	-
幸田町	140	-	-	-	-	-	-	-	140
三好町	97	80	-	-	-	-	-	-	17
設楽町	-	-	-	-	-	-	-	-	-
東栄町	-	-	-	-	-	-	-	-	-
豊根村	-	-	-	-	-	-	-	-	-
音羽町	9	-	-	-	-	-	-	-	9
小坂井町	76	76	-	-	-	-	-	-	-
御津町	65	65	-	-	-	-	-	-	-
市計	15,593	6,987	1,501	0	0	0	0	1,501	7,105
町村計	1,477	785	13	0	0	0	0	13	679
県合計	17,070	7,772	1,514	0	0	0	0	1,514	7,784

ウ ごみ処理の状況

(ウ) 資源化の状況

h その他(b紙類から g布類以外の資源化をいう。) 1 / 2

(単位: t / 年)

市町村名	総計	直接 資源化量	施設処理に伴う資源化量						集団 回収量
			小計	焼却施設	粗大ごみ処 理施設	ごみ堆肥化 施設	ごみ燃料化 施設	その他の資源 化等を行う施 設	
名古屋市	12,127	77	12,050	11,308	-	742	-	-	-
豊橋市	2,441	28	2,413	2,413	-	-	-	-	-
岡崎市	173	173	-	-	-	-	-	-	-
一宮市	207	207	-	-	-	-	-	-	-
瀬戸市	41	41	-	-	-	-	-	-	-
半田市	-	-	-	-	-	-	-	-	-
春日井市	4,838	-	4,838	4,766	-	-	-	72	-
豊川市	4,296	121	4,175	4,175	-	-	-	-	-
津島市	41	2	39	-	-	10	-	29	-
碧南市	-	-	-	-	-	-	-	-	-
刈谷市	92	92	-	-	-	-	-	-	-
豊田市	2,624	-	2,624	-	-	2,589	-	35	-
安城市	4,760	55	4,705	3,002	-	1,567	-	136	-
西尾市	48	-	48	-	-	-	-	48	-
蒲郡市	50	-	50	-	-	-	-	50	-
犬山市	-	-	-	-	-	-	-	-	-
常滑市	-	-	-	-	-	-	-	-	-
江南市	1,831	669	1,162	843	-	-	101	218	-
小牧市	73	2	71	-	52	-	-	19	-
稲沢市	1	1	-	-	-	-	-	-	-
新城市	-	-	-	-	-	-	-	-	-
東海市	4,544	-	4,544	4,466	78	-	-	-	-
大府市	670	670	-	-	-	-	-	-	-
知多市	9	-	9	-	9	-	-	-	-
知立市	57	-	57	-	-	-	-	57	-
尾張旭市	15	15	-	-	-	-	-	-	-
高浜市	374	5	369	364	-	-	-	5	-
岩倉市	110	89	21	3	18	-	-	-	-
豊明市	110	25	85	-	2	83	-	-	-
日進市	205	-	205	205	-	-	-	-	-
田原市	3,785	2,664	1,121	1,121	-	-	-	-	-
愛西市	-	-	-	-	-	-	-	-	-
清須市	-	-	-	-	-	-	-	-	-
北名古屋市	144	11	133	-	-	133	-	-	-
弥富市	122	-	122	36	-	-	86	-	-

ウ ごみ処理の状況

(ウ) 資源化の状況

h その他(b紙類から g布類以外の資源化をいう。) 2 / 2

(単位: t / 年)

市町村名	総計	直接資源化量	施設処理に伴う資源化量						集団回収量
			小計	焼却施設	粗大ごみ処理施設	ごみ堆肥化施設	ごみ燃料化施設	その他の資源化等を行う施設	
東郷町	121	3	118	113	-	-	-	5	-
長久手町	-	-	-	-	-	-	-	-	-
豊山町	40	3	37	-	-	-	-	37	-
春日町	-	-	-	-	-	-	-	-	-
大口町	467	9	458	233	-	-	9	216	-
扶桑町	396	32	364	-	-	-	27	337	-
七宝町	28	-	28	17	-	-	-	11	-
美和町	4	3	1	1	-	-	-	-	-
甚目寺町	10	10	-	-	-	-	-	-	-
大治町	-	-	-	-	-	-	-	-	-
蟹江町	25	25	-	-	-	-	-	-	-
飛島村	234	-	234	-	-	-	-	234	-
阿久比町	168	11	157	-	-	151	-	6	-
東浦町	12	11	1	-	1	-	-	-	-
南知多町	5	5	-	-	-	-	-	-	-
美浜町	3	3	-	-	-	-	-	-	-
武豊町	95	13	82	-	-	82	-	-	-
一色町	11	-	11	-	-	-	11	-	-
吉良町	16	-	16	-	-	-	-	16	-
幡豆町	5	-	5	-	-	-	-	5	-
幸田町	3	3	-	-	-	-	-	-	-
三好町	134	-	134	115	-	-	-	19	-
設楽町	-	-	-	-	-	-	-	-	-
東栄町	-	-	-	-	-	-	-	-	-
豊根村	-	-	-	-	-	-	-	-	-
音羽町	228	7	221	215	-	-	-	6	-
小坂井町	518	2	516	494	-	-	-	22	-
御津町	360	12	348	340	-	-	-	8	-
市計	43,788	4,947	38,841	32,702	159	5,124	187	669	0
町村計	2,883	152	2,731	1,528	1	233	47	922	0
県合計	46,671	5,099	41,572	34,230	160	5,357	234	1,591	0

エ 一般廃棄物処理業者(ごみ関係) 1 / 4

市町村名	委 託 (廃棄物処理法第6条の2)		
	種 別	業者数	業 者 名
名古屋市	収集運搬	2	(財)名古屋市リサイクル推進公社、(福)ゆたか福祉会
	中間処理	13	愛知県古紙(協)、愛知県鉄屑加工処理(協)、愛北環境改善リサイクル事業(協)、アサヒ環境システム(株)、(株)知多リサイクル、(福)共生福祉会、(福)ゆたか福祉会、名古屋硝子瓶原料(協)、名古屋プラスチックハンドリング(株)、三池製錬(株)、三重中央開発(株)、中部リサイクル(株)、(株)熊本清掃社
	最終処分	3	ジークライト(株)、三重中央開発(株)、(株)ウイズウエストジャパン
豊橋市	収集運搬	2	豊橋リサイクル事業(協)、豊橋市清掃事業(協)
	中間処理	5	豊橋リサイクル事業(協)、野村興産(株)、ウツミリサイクルシステムズ(株)、新日本製鐵(株)、(株)鈴六
岡崎市	収集運搬	8	岡崎資源回収(協)、中部保全(株)、(資)三河公益社、(有)三共舎、(有)本多商事、(株)高橋商舎、(有)清掃社、(資)岡崎衛生社
	中間処理	3	岡崎資源回収(協)、中部保全(株)、(資)三河公益社
一宮市	収集運搬	9	一宮中部衛生(株)、(株)起町衛生社、(株)カナックス、(有)金光商店、丸福解体工業(株)、(株)中西、(株)ディーアイディー、誠商、木曾川環境クリーン(株)
	中間処理	3	木曾川環境クリーン(株)、野村興産(株)、(株)中西
	最終処分	1	(財)愛知臨海環境整備センター
瀬戸市	収集運搬	4	(株)エコロダイワ、(株)尾東、(株)愛知衛生保繕社、松彦環境サービス(有)
	中間処理	2	(株)宮崎、(有)リサイクル
半田市	収集運搬	4	(有)皆貴、衣浦環境(株)、(有)早川衛生社、(有)酒井衛生社
	中間処理	2	トーエイ(株)、(株)エイゼン
	最終処分	1	(財)衣浦港ポートアイランド環境事業センター
春日井市	収集運搬	8	大和興業(株)、三和清掃(株)、フジエイ(有)、(株)サンポー、中部製紙原料商工組合、中武産業(株)、長縄防災(株)、和成工業(有)
	中間処理	3	野村興産(株)、(株)アース・グリーン・マネジメント、トーエイ(株)
	最終処分	1	(財)愛知臨海環境整備センター
豊川市	収集運搬	1	豊川宝飯リサイクル組合
津島市	収集運搬	5	(有)大政、(有)吉川清掃、(株)尾西清掃、愛知県古紙(協)、中西(株)
	中間処理	2	中西(株)、(社)津島市シルバー人材センター

市町村名	許 可 (廃棄物処理法第7条)		
	種 別	業者数	業 者 名
名古屋市	収集運搬	35	(株)長田清掃、池田商事(株)、(有)岩田清掃、名古屋コンテナ(株)、サンスイサービス(株)、東海装備(株)、(有)大矢清掃、双葉興業(株)、三協管財(株)、永井産業(株)、ミナミ産業(株)、(株)十九サービス、(株)グローバルクリーン、大昭工業(株)、宇津野興業(株)、(株)西山商店、(有)浅井商店、昭和サービス(株)、(有)名古屋清掃、(有)中村商店、(有)名古屋クリーンアップ、(有)三洋サービス、第一環境(株)、(資)森川サービス、(株)愛知街美社、(株)笹野運輸、中部資材(株)、(有)森田商店、三和清掃(株)、平田興業(株)、(有)桐山商店、ヒラテ産業(有)、(株)ユニオンサービス、次屋和彦、(株)美濃ラボ
	中間処理	3	名古屋港木材倉庫(株)、アサヒ環境システム(株)、(株)熊本清掃社
豊橋市	収集運搬	13	(株)トヨジン、(株)明輝クリーナー、(有)マルイ紙業、中日金属工業(株)、豊橋市栄産業(有)、協栄産業(株)、成和環境(株)、(有)東海化学工業所、サンエイ(株)、(株)美濃ラボ、大村皎二、小栗健次、金山(合名)
岡崎市	収集運搬	93	(有)アイダブリューエム、(有)あいち商會、葵造園(有)、(有)浅井商店、(有)旭クリーナー、(有)阿部解体、(有)安城商事、(有)アンテナオン、一誠商事(株)、(株)イソガイ工業、(有)伍三処理商會、(有)伊藤商事、(株)井土商店、(有)岩田清掃、(有)ウチダ、(株)エールライン、(有)エイ・エス・シー、(有)エリアサービス、(株)大久保東海、大島京植、オオブユニティ(株)、(資)岡崎衛生社、岡崎通運(株)、岡崎リサイクルセンター(株)、(有)オカトライン、尾崎薫、金海壮吉、金澤史郎、(有)金澤商店、金海進司、(有)金海商店、金山治市、(有)神谷商店、(有)河口商店、河本明成、(株)企業処理サービス、(株)キトー、(有)吉良開発、草間運輸(株)、国本吉二、グリーン開発 (有)、(有)近藤開発、(資)近藤商店、(株)近藤明治商店、サンエイ(株)、三後春夫、三和工業(株)、(有)生活環境研究所、総合管理システム(株)、(有)大成社、太平興業(株)、(株)タカキ興産、高浜衛生(株)、タツキ興業(株)、(有)田中商店、(株)中部資源、中部保全(株)、知立衛生(株)、寺井電気工業(株)、(株)トーアグリーン、トーエイ(株)、(株)トーカイグリーン開発、(株)東重環境コーポレーション、東海管清興業(株)、(有)東海美化、東邦清掃(株)、(有)都市環境サービス、夏目商事(有)、(有)成瀬商店、(有)新實商店、(株)においバスターズ、日本ロード・メンテナンス(株)、(有)額田衛生社、(有)袴田商店、ヒラテ産業(有)、(有)ビックフット、(有)フカミ興業、福田三商(株)、福山詮、(有)平坂浄化槽維持管理センター、ホームメックス(株)、堀江正明、(株)毎日商會、(株)マンダイ、(資)三河公益社、(株)三矢、(株)みどり造園、(株)モダン美装、モリ環境衛生センター(株)、山本孝太郎、ユニチカ岡崎興産(株)、(有)横山商店、(有)ライフ・ルネッサンス
一宮市	収集運搬	55	(株)海部清掃、(有)石濱商事、一宮中部衛生(株)、(有)稲沢クリーンサービス、エコムカワムラ(株)、大成環境(株)、岡崎商店、(有)岡田商店、(株)起町衛生社、尾張衛生管理(株)、(株)尾張紙業、(有)金光商店、木曾川環境クリーン(株)、共栄サービス、国本商店、(株)倉衛工業、クリーンシステム(株)、(有)ケーアイ、(株)サンキョウクリエイト、昭栄金属(株)、(有)シンセイ、大和エンタープライズ(株)、大和興業(株)、高木康夫、高島衛生工業(有)、ダスリーフ、(有)タツミ産業、(株)中部クリーンシステム、中部メディカル(有)、(株)ディーアイディー、TGメンテナンス(株)、東海装備(株)、永井産業(株)、林商店、(有)英商事、(株)福井商店、福田三商(株)、(有)福芳、(株)富士商行、星山商店(有)、(有)穂積通商、(有)ホテイクリン、(株)丸正庭石店、丸福解体工業(株)、(株)ミズサギ、ミナミ産業(株)、(株)美濃ラボ、(有)ヤマシゲ処理、やまもと企画(株)、(有)ユーズ、(有)芳村商店、丸ア金属(株)、(有)尾張商事、(有)紙資源名古屋、(株)三矢
	中間処理	2	木曾川環境クリーン(株)、昭栄金属(株)
瀬戸市	収集運搬	12	(有)浅井商店、(有)岩田清掃、(株)エコウェーブ、(株)エコロダイワ、三和清掃(株)、(株)東海環境サービス、フジ建材リース(株)、ホームメックス(株)、松彦環境サービス(有)、(株)丸周、(株)岡崎、(有)リサイクル
半田市	収集運搬	37	(株)三四四、加山興業(株)、(株)アグメント、トーエイ(株)、衣浦環境(株)、(株)ティーエスクリエイト、(株)西山商店、東海清掃(株)、永一産商(株)、(有)皆貴、(株)エイゼン、福田三商(株)、日東資源、(株)ナンバーワン、(有)酒井衛生社、(株)多利サイクル、(有)大園、(株)ユニオンサービス、(株)テック、(株)美濃ラボ、(有)心玉産業、三鈴運輸(株)、(有)早川衛生社、(株)豊福運輸、大八電機工業(株)、(株)アシタ、(有)渡邊運輸、中部環境サービス(株)、(有)孝和、(株)榊原農園、(有)大一興業、サンエイ(株)、(有)エンザイム、(有)カネニコンポスト、ヒラテ産業(有)、(有)協同輸送、(株)セキ
	中間処理	3	豊田ケミカルエンジニアリング(株)、(株)榊原農園、(有)カネニコンポスト
春日井市	収集運搬	34	大和興業(株)、三和清掃(株)、(株)長田清掃、(有)浅井商店、フジエイ(有)、中武産業(株)、(株)クリーンサービス、(有)山手商店、寿和工業(株)、東海クリーンサービス(有)、(株)美濃ラボ、(有)ムツミ、(有)藤井金属、(有)春日井紙料、(有)芳村商店、名古屋ロード・メンテナンス(株)、ミノキン(株)、(株)エコロダイワ、(株)三原興業、(有)ケーアイ、名環サービス(株)、サンユー工業(株)、(有)名古屋リサイクル、(株)本間建設、(株)名晃、(株)海部清掃、(株)富士商行、(株)エコジャパン、(有)ウィズウェイスト名古屋、春日井運輸(株)、(有)野の山、(株)環境衛生、尾張衛生保繕(株)、(資)春日井衛生保繕社
	中間処理	1	フルハシ工業(株)
豊川市	収集運搬	16	(有)清水商店、加山興業(株)、(株)駒崎商店、豊川宝飯環境保全事業(協)、(株)明輝クリーナー、(株)トヨジン、(有)マイニチ、(有)セイブ衛生、日本ロードメンテナンス(株)、成和環境(株)、(株)御津クリーナー、豊川宝飯リサイクル組合、(有)嶋田重機興業、(株)山治紙業、(有)伊藤商事、月山商店 (運搬のみ)
	中間処理	2	(有)清水商店、加山興業(株)
津島市	収集運搬	31	(株)リバイブ、(株)本間建設、永一産商(株)、(有)福芳、(株)キョーユウ、中部メディカル(有)、(有)海部清掃、(株)オクムラ、(株)富士商行、明建電設(有)、(株)アメニティライフ、東海清掃(株)、ミナミ産業(株)、東海装備(株)、サトマサ(株)、(有)石濱商事、昭和サービス(株)、(有)稲沢クリーンサービス、オオブユニティ(株)、(有)岡田商店、(有)ユーシン、(株)佐屋建材、(株)東海環境サービス、(有)メディカル加藤、(株)宮崎、エコム カワムラ(株)、丸二衛生(有)、(有)愛西クリーンセンター、日江環境開発(株)、(有)海津リサイクルセンター、(有)エス・ティ・クリーン

エ 一般廃棄物処理業者(ごみ関係) 2 / 4

市町村名	委 託 (廃棄物処理法第6条の2)		
	種 別	業者数	業 者 名
碧南市	収集運搬	5	東海保全(株)、碧南環境衛生(株)、(株)朋栄社、衣浦再生資源事業(協)、碧海環境事業(協)
	中間処理	1	碧海環境事業(協)
刈谷市	収集運搬	3	(株)豊衛生舎、東洋衛生(株)、ヒラテ産業(有)
	中間処理	5	(株)中西、(財)日本容器包装リサイクル協会、ヒラテ産業(有)、サンエイ(株)、(株)宮崎
豊田市	収集運搬	6	トヨタ衛生保繕(株)、(有)猿投衛生社、(株)豊環、東邦清掃(株)、米一産業、(有)ヤハギエコノス
	中間処理	4	トヨキン(株)、循環資源、(株)鈴鍵、近藤商事土木(株)
	最終処分	2	(財)豊田加茂環境整備公社、トヨキンクリーンセンター(株)
安城市	収集運搬	3	アンジョウユニティ(株)、三協商事(株)、東邦清掃(株)
	中間処理	4	(有)安城プラスチックリサイクルセンター、(有)大原硝子店、野村興産(株)、(株)ヤマキン
	最終処分	1	(財)衣浦港ポートアイランド環境事業センター
西尾市	収集運搬	4	(協)西尾リサイクル、(有)平坂浄化槽維持管理センター、(株)エヌジェイエス、西尾衛生社
	中間処理	1	(協)西尾リサイクル
蒲郡市	収集運搬	3	蒲郡環境保全事業(協)、中部保全(株)、(株)中部カレット
	中間処理	1	野村興産(株)
犬山市	収集運搬	5	(資)犬山衛生社、(株)新栄工業、小川英雄、江南紙原料、J P資源(株)
	中間処理	1	(株)愛北リサイクル
	最終処分	3	(財)愛知臨海環境整備センター、(株)ウィズウェイストジャパン、三重中央開発(株)
常滑市	収集運搬	1	(有)常滑塵芥清掃社
	中間処理	1	(株)テクア
江南市	収集運搬	7	(株)大栄工業、大和エンタープライズ(株)、柴田金属、シバタ(株)、ときわ作業所、(株)倉衛工業、(株)鈴鍵

市町村名	許 可 (廃棄物処理法第7条)		
	種 別	業者数	業 者 名
碧南市	収集運搬	28	(有)山田商店、(株)ユニオンサービス、(社)碧南市シルバー人材センター、(有)大一興業、(株)豊福組運輸、(有)アイミ、中部メディカル(有)、(株)アシタ、堀江建材、(株)協豊製作所、(株)朋栄社、共和設備工業、碧南環境衛生(株)、東海保全(株)、トーエイ(株)、(株)コスモクリーンサービス、明鋼(株)、(有)高浜メタル、(有)孝和、(有)あいち商会、(株)エスジェイエス、サンエイ(株)、(株)中日カンキョウサービス、(有)サンアール、(株)ケーシーシー、三光陸運(株)、(株)J O B、(株)ダイセン
刈谷市	収集運搬	53	(有)あいち商会、(有)浅井商店、(株)旭サービス、(株)アシタ、アースクリーン、(有)安城商事、遠藤商店、(有)大園、オオブユニティ(株)、(有)金原商店、(株)キトー、小松開発工業(株)、サンエイ(株)、サンスイサービス(株)、(株)知多リサイクル、知立衛生(株)、中立電機(株)、東洋衛生(株)、(株)トーアクリン、トーエイ(株)、(株)豊福組運輸、(有)西山商店、ヒラテ産業(有)、藤川金属(株)、(株)朋栄社、ホームメックス(株)、(株)毎日商会、三河設備(株)、大和興業(株)、(有)山中商事、(株)豊衛生舎、(株)ユニオンサービス、(有)三矢、(株)美濃ラボ、宮田建材、向浩和、(有)I H Sインダストリー、野々山運輸(株)、日本通運(株)、明興産業(株)、(株)酒井商事、(株)榊原農園、村上智、一誠商事(株)、近藤勝彦、山松産業(有)、江坂浩司、トヨキンクリーンセンター(株)、磯村比登志、(有)池浦電気土木、トヨアケユニティ(株)、(社)知立市シルバー人材センター、(株)クリエイトセイワ
	中間処理	3	サンエイ(株)、大和興業(株)、宮田建材
豊田市	収集運搬	159	(株)河上澄夫商店、サンエイ(株)、(有)杉本産業、(有)中部メンテナンス、(有)浅井商店、(有)安城商事、(有)金海商店、坂本商店、サンスイサービス(株)、(株)築山組、豊田産業(株)、(株)日本クリーナー、(株)富士商行、ホームメックス(株)、松原商店、(有)丸和メンテナンス、モリ環境衛生センター(株)、(有)ワコー商事、(株)朝日サービス、川原産業(合名)、小松開発工業(株)、テムズ中日(株)、トヨキンクリーンセンター(株)、(株)モダン装美、朝日ヶ丘産業(株)、(株)協豊製作所、三栄工業(株)、(株)三清社、豊光工業(株)、豊三工業(株)、豊昭工業(株)、豊誠工業(株)、豊徳工業(株)、本町興業(株)、安田工業(株)、(有)花丘商事、(有)豊クリン、(有)彦山、(有)山中商事、MORI、日本ロード・メンテナンス(株)、重原産業、(有)東海美化、穂積商事(株)、福田三商(株)、(株)タカキ興産、アクト、近藤商事土木(株)、(株)アメニティライフ、(株)三矢、(株)東海カンパニー、クリーンテックサービス、(株)眞栄、中口プロ(株)、(有)小春、富久屋、(有)万三サービス、(株)コスモクリーンサービス、中央清掃(株)、(資)中富商会、(株)鈴鍵、やまもと企画(株)、(有)タスカール、河木興業(株)、松山建設工業(株)、(株)藤助、(有)西田商店、タツキ興業(株)、(株)加納造園、ベンリー豊田店、(株)豊田緑化苑、三共造園(株)、ヤハギ緑化(株)、福田造園土木(株)、ヨシダ緑化(株)、(株)バンブー苑、高岡造園土木(株)、(株)アスケ緑化、(有)今井造園、(株)豊田ガーデン、豊緑化技研(株)、(有)エバークリーン、加藤造園(株)、(有)鈴木造園土木、(株)エイディーグリーン、(有)丹羽造園、豊田総合ビルメンテナンス(協)、志賀造園、野々山造園、(株)川合造園土木、グリーン化成(株)、(株)中村造園土木、梅壽園(有)、大島造園土木(株)、(株)兵藤造園、(有)猿投製菓、(株)貴洛、(有)島村造園土木、美和造園(株)、(株)ハーツ、(株)西山商店、(有)岩田清掃、坪井金属(有)、葵リサイクル、(株)みどり造園、(有)河口商店、美梢苑、(有)あいち商会、(有)アイワ、(株)マンダイ、(有)エーワン、(株)トーアクリン、Kクリーン、ニチモウ商事(株)、(有)松平造園、東海アールシー(株)、田中建築(株)、(有)エコクリーンフジオカ、ベンリー豊田西店、(株)今井組、出合商店、辻商店、(有)中部建材センター、(有)山鹿商会、永井産業(株)、(有)アームズ、稲垣建材、(有)林起業、(有)田中商店、(株)山村事務所、(有)丸藤造園土木、(有)平山商店、名古屋ロード・メンテナンス(株)、豊田森林組合、コメジ・ソシオ(株)、フジ建材リース(株)、トヨタ造景(有)、(有)大台エコー・システム、(有)羽矢商店、(有)グリーンハント、ひかるクリーン、(有)伍三処理商会、(有)堀田畜産、(株)城山商店、まる藤商会(有)、(株)メンテック、今瀬工業、三河設備(株)、愛陽クリーン、(株)毎日商会、米一産業、トヨタ衛生保繕(株)、(有)ヤハギエコノス、板倉商事(株)、(株)ハルミ、豊田開発(有)、フクタ建設(株)、(有)リサイクル東海
	中間処理	8	トヨキン(株)、穂積商事(株)、(株)鈴鍵、コメジ・ソシオ(株)、(有)大園、(有)名豊テラブリモ、(有)堀田畜産、フルハシ工業(株)
安城市	収集運搬	45	アンジョウユニティ(株)、東邦清掃(株)、三協商事(株)、(株)トーアクリン、サンエイ(株)、(有)安城商事、ヒラテ産業(有)、(有)ピソ環境、(有)岩田清掃、(有)河口商店、(有)金海商店、(株)キトー、(株)企業処理サービス、(有)大園、トーエイ(株)、(有)渥美商会、(有)エリアサービス、ベンリー安城店、(有)新實商店、ニチモウ商事(株)、(有)袴田商店、(社)安城市シルバー人材センター、(有)あいち商会、ホームメックス(株)、愛協産業(株)、(株)東海石油、知立衛生(株)、三河代用燃料(有)、(有)大一興業、(株)エイゼン、(株)宮崎、(株)豊福組運輸、オオブユニティ(株)、(株)アシタ、一誠商事(株)、(株)日邦、(有)東海美化、(有)サンアール、(株)ユニオンサービス、(株)大久保東海、(有)ヨナハ環境サービス、知的障害者授産施設まるくてワークス、(有)村松商店、(有)尾張商事、(有)すずかん産業
	中間処理	6	(株)キトー、(株)トーアクリン、(有)安城商事、三河代用燃料(有)、(有)安城プラスチックリサイクルセンター、知的障害者授産施設まるくてワークス
西尾市	収集運搬	30	(株)ユニオンサービス、(株)朋栄社、村松商店、三鈴運輸(株)、サンエイ(株)、犬塚一和、(株)タカキ興産、(有)大園、(株)コスモクリーンサービス、(有)金海商店、(協)西尾リサイクル、(有)大成社、(株)エスジェイエス、(有)平坂浄化槽維持管理センター、(有)吉良開発、(有)清和サービス、(有)澤商店、(有)大宝産業、(有)くるみ会、西尾衛生社、(有)あいち商会、太平興業(株)、グリーン開発(有)、(有)東かい建材、(社)西尾市シルバー人材センター、神谷組、鈴木建材、中部メディカル(有)、ヒラテ産業(有)、澤住建
	中間処理	2	(有)くるみ会、(有)グリーンファイブ
蒲郡市	収集運搬	18	グリーン開発(有)、鹿野春男、(有)ピソ環境、(株)本間建築、(株)山兼、成和環境(株)、(有)ミカワクリーン、(有)アシスト、ヒラテ産業(有)、尾崎薫、和田吉一(和田商会)、(有)伊藤商事、(有)河口商店、白井勉、壁谷猛夫(蒲郡商店)、三崎興産(株)、山田弘、(株)松和メンテナンス
犬山市	収集運搬	6	(資)犬山衛生社、(株)新栄工業、(有)小島総業、やまもと企画(株)、秋善農場、(有)クリーンエース
	中間処理	3	丸江商事、大朋建設(株)、(株)愛北リサイクル
常滑市	収集運搬	41	サンスイサービス(株)、(株)テグア、(有)渡辺運輸、(有)丸直運送、(有)伊藤運送、(株)知多リサイクル、岩田商店、(株)アグメント、(有)三四四、(社)常滑市シルバー人材センター、トーエイ(株)、福田三商(株)、(有)皆貴、(有)マルハチ、(有)葦重紙プレスセンター、(有)シービック、中部資材(株)、(株)クリーンサービス知多、(有)ウィックス、サンエイ(株)、(有)岩田清掃、(株)宮崎、(株)ユニオンサービス、(株)榊原農園、(株)富士商行、中部環境サービス(株)、(有)エンザイム、(株)西山商店、(有)東海清掃、(株)エイゼン、(有)今井商会、オオブユニティ(株)、(有)横須賀衛生、(有)東海清掃、(株)上野清掃社、大丸古物商店、竹田商店、(有)ニワ水質、(有)大井毎日、岬産業、(株)知多環境保全センター
	中間処理	4	(株)テグア、サンエイ(株)、トーエイ(株)、中部臨空都市エネルギー等地域集中実証研究プラント運営・保守管理組合
江南市	収集運搬	33	(株)大栄工業、(株)倉衛工業、(有)ホテイクリ、大和エンタープライズ(株)、(株)中部クリーンシステム、青山商店、柴田金属、シバタ(株)、内藤商店、(有)タツミ産業、(有)シンセイ、(有)江南紙原料、ミナミ産業(株)、(株)富士商行、東海整備(株)、古田信子、共栄サービス、(株)鈴鍵、やまもと企画(株)、中部メディカル(有)、(有)ケーアイ、(有)ユーズ、福田三商(株)、(有)紙資源名古屋、大和興業(株)、(株)愛北産業、エコムカワムラ(株)、大成環境(株)、(株)福田商店、(有)桃山リサイクル、(有)小島総業、(有)芳村商店、(有)金海商店

エ 一般廃棄物処理業者(ごみ関係) 3 / 4

市町村名	委 託 (廃棄物処理法第6条の2)		
	種 別	業者数	業 者 名
小牧市	収集運搬	5	第一環境(株)、ミナミ産業(株)、大成環境(株)、(株)ビホク、小牧古紙リサイクル(協)
	中間処理	6	(有)大原硝子店、三原興業、木村メタル産業(株)、小牧古紙リサイクル(協)、野村興産(株)、(株)エイトン
稲沢市	収集運搬	7	海部清掃(株)、尾西清掃(株)、(株)サンキョークリエイト、オオブユニティ(株)、(有)杉本清掃、(有)大政、(社)稲沢シルバー人材センター
	中間処理	4	(株)愛北リサイクル、(株)アイホク、(株)レジオン、野村興産(株)
	最終処分	2	三重中央開発(株)、(財)愛知臨海環境整備センター
新城市	収集運搬	4	新城クリーンサービス(有)、(株)中部カレット、金山(合名)、新城リサイクル組合
	中間処理	3	(株)中部カレット、(有)伊藤商事、(株)イー・ステージ
	最終処分	1	(株)イー・ステージ
東海市	収集運搬	3	(株)上野清掃社、(有)東新清掃、(有)横須賀衛生
	中間処理	6	ニッテツ・イーエスシー共同企業体、野村興産(株)、朝日金属(株)、(株)石川マテリアル、(株)三四四、(株)知多リサイクル
大府市	収集運搬	3	オオブユニティ(株)、(株)中西、(社)大府市シルバー人材センター
	中間処理	4	オオブユニティ(株)、(株)中西、野村興産(株)、(財)日本容器包装リサイクル協会
知多市	収集運搬	3	(有)神田環境、知多衛生所、中衛工業(株)
	中間処理	2	市田建設(株)、(株)星河金属
	最終処分	1	(財)愛知臨海環境整備センター
知立市	収集運搬	1	知立衛生(株)
	中間処理	3	知立衛生(株)、イー・ステージ(株)、(株)中西
	最終処分	2	イー・ステージ(株)、(財)衣浦港ポートアイランド環境事業センター
尾張旭市	収集運搬	1	(株)旭衛生社
	中間処理	3	野村興産(株)、資源循環(株)、(株)レジオン
高浜市	収集運搬	2	高浜衛生(株)、(社)高浜市シルバー人材センター
	中間処理	2	高浜衛生(株)、関商店
岩倉市	収集運搬	1	(株)アイホク
	中間処理	3	(株)アイホク、野村興産(株)、(株)ミナミ
豊明市	収集運搬	3	トヨタケユニティ(株)、(株)中西、日本通運(株)
	中間処理	5	(株)中西、(株)石川マテリアル、(財)日本容器包装リサイクル協会、野村興産(株)、あいち尾東農業(協)
日進市	収集運搬	3	日進衛生(株)、(株)日環、(株)岡富士運輸
田原市	収集運搬	9	(株)ごみっこ、(株)中部カレット、(有)ソフトポート・コーポレーション、身障者環境(有)、(有)あさひ、(合名)近藤明商店、(有)イワタ興業、(株)宝環器センター、アールグリーン環境
	中間処理	4	(株)グリーンサイトジャパン、(株)中部カレット、野村興産(株)、(株)富田組
愛西市	収集運搬	4	(株)佐屋建材、明建電設(株)、大勝建設、(有)平野清掃社
	中間処理	6	中部メタルワーク(株)、ディーエムエルデ(株)、(株)クレス名古屋、富士紙業(株)、(株)オノセイ、(株)宮崎
清須市	収集運搬	6	オオブユニティ(株)、(有)名古屋清掃、(株)シミズ、尾張紙業、(株)米彦、(株)宮崎
	中間処理	4	オオブユニティ(株)、イー・ステージ(株)、カンボリサイクルプラザ(株)、名古屋市
	最終処分	3	オオブユニティ(株)、イー・ステージ(株)、カンボリサイクルプラザ(株)
北名古屋市	収集運搬	3	(株)ビホク、双葉興業(株)、ミナミ産業(株)
弥富市	収集運搬	5	(有)海部衛生社、オオブユニティ(株)、丸二衛生(有)、愛知県古紙(協)、川崎建設(株)
	中間処理	2	石塚硝子(株)、中部メタルワーク(株)

市町村名	許 可 (廃棄物処理法第7条)	
	種 別	業 者 数
小牧市	収集運搬	50
稲沢市	収集運搬	43
新城市	収集運搬	25
	中間処理	3
東海市	収集運搬	24
	中間処理	3
大府市	収集運搬	11
	中間処理	1
	最終処分	1
知多市	収集運搬	21
知立市	収集運搬	17
尾張旭市	収集運搬	4
高浜市	収集運搬	16
岩倉市	収集運搬	25
豊明市	収集運搬	11
	中間処理	1
日進市	収集運搬	13
	中間処理	1
田原市	収集運搬	23
	中間処理	4
愛西市	収集運搬	33
	中間処理	1
清須市	収集運搬	12
北名古屋	収集運搬	15
	中間処理	3
弥富市	収集運搬	35

エ 一般廃棄物処理業者(ごみ関係) 4 / 4

市町村名	委 託 (廃棄物処理法第6条の2)		
	種 別	業者数	業 者 名
東郷町	収集運搬	3	日の出衛生保繕(株)、東海清掃(株)、(株)石川マテリアル
	中間処理	1	(株)石川マテリアル
長久手町	収集運搬	4	愛長造園(有)、日の出衛生保繕、ホームックス(株)、興亜商事(株)
	中間処理	5	(株)レジオン、循環資源(株)、東邦亜鉛(株)、トキワ(株)、(株)東伸サービス
豊山町	収集運搬	2	オオブユニティ(株)、(株)サンシャイン
	中間処理	6	ティ・エム・リサイクル(株)、小牧金属(株)、(有)大原硝子店、(有)立和商店、(株)愛北リサイクル、福田三商(株)
春日町	収集運搬	3	(有)名古屋清掃、(有)清掃サービス、(株)宮崎
	中間処理	3	(株)愛北リサイクル、(株)サンキョークリエイト、名古屋市
	最終処分	1	オオブユニティ(株)
大口町	収集運搬	5	(株)倉衛工業、内藤商店、(有)立和商店、大口町コミュニティ・ワークセンター、日本通運(株)
	中間処理	5	光栄物産、大脇金属(株)、野村興産(株)、(株)愛北リサイクル、(有)愛知環境センター
	最終処分	1	三重中央開発(株)
扶桑町	収集運搬	5	ミナミ産業(株)、(株)東海SUNKEY、上田商店、(株)中部クリーンシステム、(有)扶桑クリーン社
	中間処理	3	野村興産(株)、ミナミ産業(株)、(株)愛北リサイクル
	最終処分	1	三重中央開発(株)
七宝町	収集運搬	1	オオブユニティ(株)
美和町	収集運搬	2	丸新商事(株)、堀文
	中間処理	5	(株)アンスン・ジャパン、美和町資源リサイクル会、石塚硝子(株)、(株)中西、海部地区環境事務組合
甚目寺町	収集運搬	5	豊栄運輸(株)、(株)海部清掃、日本通運(株)、スマイル紙業(株)、(株)マツダ
	中間処理	3	名古屋市、野村興産(株)、(株)海部清掃
大治町	収集運搬	1	オオブユニティ(株)
	中間処理	3	昭栄金属、中京ペットボトルリサイクル、(株)オノセイ
	最終処分	1	オオブユニティ(株)
蟹江町	収集運搬	5	(有)古宮清掃、(有)フジカン、カニエ再生資源回収組合、米柳、丸二衛生(有)
	中間処理	1	中部メタルワーク(株)
飛島村	収集運搬	5	(有)海部衛生社、TMエルデ(株)、中央流通、(株)オノセイ、松村商店
	中間処理	1	(株)中部建材リサイクルセンター
阿久比町	収集運搬	2	(有)東海清掃、(株)アグメント
	中間処理	2	野村興産(株)、(財)日本容器包装リサイクル協会
東浦町	収集運搬	1	トーエイ(株)
	中間処理	2	トーエイ(株)、野村興産(株)
南知多町	収集運搬	1	(有)大井毎日
	最終処分	1	(有)大井毎日
美浜町	-	-	-
武豊町	収集運搬	2	伊藤清掃、武豊清掃
	中間処理	2	(株)エイゼン、東邦亜鉛(株)
一色町	収集運搬	7	(株)一色厚生社、(有)大宝産業、(社)一色町シルバー人材センター、(協)西尾リサイクル、棚田商店、井上商店、(株)高須組
吉良町	収集運搬	4	(有)清和サービス、松田商店、(有)鈴商環境、(有)澤商店
	中間処理	1	(有)澤商店
幡豆町	収集運搬	3	梅田商店、波切英樹、(有)幡豆環境
幸田町	収集運搬	6	(株)中西、中部保全(株)、(有)横山商店、日本通運(株)、日本貨物鉄道(株)、イー・ステージ(株)
	中間処理	2	中部保全(株)、野村興産(株)
	最終処分	1	イー・ステージ(株)
三好町	収集運搬	5	(有)三好衛生社、(有)吉田商會、(有)三好環境サービス、永井産業(株)、(株)石川マテリアル
設楽町	-	-	-
東栄町	収集運搬	2	金山(合名)、福田三商(株)
豊根村	収集運搬	1	金山(合名)
音羽町	収集運搬	1	豊川宝飯リサイクル組合
	中間処理	1	豊川宝飯リサイクル組合
小坂井町	収集運搬	2	豊川宝飯環境保全事業(協)、豊川宝飯リサイクル組合
	中間処理	3	豊川宝飯リサイクル組合、(株)山治紙業、(有)伊藤商事
御津町	収集運搬	1	豊川宝飯リサイクル組合
	中間処理	1	(有)セイブ衛生

市町村名	許 可 (廃棄物処理法第7条)		
	種 別	業者数	業 者 名
東郷町	収集運搬	1	東海清掃㈱
長久手町	収集運搬	11	(有)岩田清掃、(有)エコロダイワ、日の出衛生保繕、(有)美濃ラボ、東海清掃㈱、日進衛生㈱、(有)日環、(有)岡富士運輸、オオブユニティ㈱、(有)三好衛生社、トヨタユニティ㈱
豊山町	収集運搬	9	ミナミ産業㈱、オオブユニティ㈱、大和興業㈱、双葉興業㈱、(有)佐藤商店、(有)秋善農場、中島興業、(有)ケーアイ、豊衛工業㈱
春日町	収集運搬	9	オオブユニティ㈱、(有)名古屋清掃、(有)オールサービス、東海装備㈱、(有)ケーアイ、ミナミ産業㈱、尾張紙業㈱、TGメンテナンス、(有)三清社
大口町	収集運搬	31	ミナミ産業㈱、第一環境㈱、大和エンタープライズ㈱、(有)中部クリーンシステム、東海装備㈱、(有)タツミ産業、中日コプロ㈱、(有)愛知環境センター、(有)山手商店、やまもと企画㈱、内藤商店、(有)伸和環境、ハニダ㈱、中部メディカル(有)、木曾川環境クリーン㈱、(有)ユーズ、大和興業㈱、共栄サービス、(有)シンセイ、(有)江南紙原料、(有)東海SUNKEY、(有)ホテイクリーン、(有)大栄工業、(有)倉衛工業、エコムカワムラ㈱、(有)小島総業、大成環境㈱、(有)芳村商店、(有)扶桑クリーン社、大山衛生管理組合、上田商店
扶桑町	収集運搬	22	東海装備㈱、(有)タツミ産業、(有)中部クリーンシステム、大和エンタープライズ㈱、(有)倉衛工業、第一環境㈱、(有)布袋クリーン、やまもと企画㈱、木曾川環境クリーン㈱、(有)ユーズ、大和興業㈱、共栄サービス、(有)シンセイ、エコムカワムラ㈱、大成環境㈱、(有)小島総業、エスケイ美化、ミナミ産業㈱、(有)東海SUNKEY、上田商店、(有)扶桑クリーン社
七宝町	収集運搬	19	(有)稲沢クリーンサービス、オオブユニティ㈱、(有)キョウユウ、サトマサ㈱、東海清掃㈱、東海装備㈱、(有)福芳、ミナミ産業㈱、(有)大笹組、(有)海部清掃、(有)アメリティライフ、丸二衛生(有)、(有)ユージン、(有)愛西クリーンセンター、丸新商事㈱、(有)ヘイセイ、(有)オクムラ、エコムカワムラ㈱、東谷商店
美和町	収集運搬	17	ミナミ産業㈱、(有)オクムラ、東海装備㈱、(有)石濱商事、サトマサ㈱、オオブユニティ㈱、(有)ユージン、(有)ユニオンサービス、エコムカワムラ㈱、(有)稲沢クリーンサービス、サンアース㈱、東谷商店、平和建材㈱、丸二衛生(有)、(有)福芳、(有)海部清掃、(有)愛西クリーンセンター
甚目寺町	収集運搬	12	豊栄運輸㈱、(有)海部清掃、オオブユニティ㈱、CL堀文、(有)オールサービス、(有)ユニオンサービス、(有)ケーアイ、ミナミ産業㈱、(有)スマイル紙業、東谷商店、(有)東海、愛知化製事業(協)
	中間処理	1	愛知化製事業(協)
大治町	収集運搬	16	オオブユニティ㈱、ミナミ産業㈱、永一産商㈱、(有)アメリティライフ、(有)オールサービス、(有)オクムラ、(有)キョウユウ、(有)海部清掃、エコムカワムラ㈱、サトマサ㈱、サトマサ環境(有)、丸二衛生(有)、東海装備㈱、平和建材㈱、(有)紙んぼ、(有)福芳
蟹江町	収集運搬	37	(有)高橋商会、東海装備㈱、(有)古宮清掃、サトマサ㈱、(資)きはる商店、ミナミ産業㈱、丸二衛生(有)、(有)ケーアイ、水野興業(有)、生駒産業㈱、東海清掃㈱、(有)オクムラ、(有)稲沢クリーンサービス、オオブユニティ㈱、(有)加藤建設、永一産商㈱、(有)フジカン、(有)ヘイセイ、(有)東海環境サービス、トーエイ㈱、(有)海部清掃、(有)福芳、(有)キョウユウ、(有)メディカル加藤、(有)アメリティライフ、(有)名神、(有)愛西クリーンセンター、エコムカワムラ㈱、黒川智勝、(有)大笹組、(有)富士商行、(有)海津リサイクルセンター、(有)ユージン、(有)エス・ティー・クリーン、東谷商店、海南土建㈱、(有)クリンテック
飛島村	収集運搬	18	(有)アメリティライフ、東海装備㈱、サトマサ㈱、(有)オクムラ、東谷商店、サトマサ環境(有)、エコムカワムラ㈱、丸二衛生(有)、充功工業、(有)愛西クリーンセンター、(有)ユージン、(有)鍋田造園、海南土建㈱、安永環境サービス、尾張紙業㈱、ヤマショー㈱、東海環境サービス、(有)クリンテック
	中間処理	2	(有)中部建材リサイクルセンター、フルハシ工業㈱
阿久比町	収集運搬	10	(有)東海清掃、(有)アグメント、トーエイ㈱、(有)三四四、日東資源、サンエイ㈱、(有)福)相和福祉会パスビ・98、(有)榑原農園、(有)エンザイム、(有)西山商店
	中間処理	1	(有)福)相和福祉会パスビ・98
東浦町	収集運搬	10	(有)ナンバーワン、(有)ユニオンサービス、(有)豊福組運輸、トーエイ㈱、(有)西山商店、(有)ティーエスクリエイト、(有)アグメント、(有)酒井商事、(有)孝和、(有)アシタ
南知多町	収集運搬	8	(有)知多環境保全センター、(有)大井毎日、(有)クリーンサービス知多、(有)ニワ水質、(有)シービック、大丸古物商店、岬産業、竹田商店
美浜町	収集運搬	8	(有)シービック、(有)クリーンサービス知多、竹田商店、(有)大井毎日、(有)ニワ水質、(有)知多環境保全センター、大丸古物商店、岬産業
武豊町	収集運搬	19	(有)エコロ、日東資源、(有)皆貴、(有)エイゼン、(有)三四四、(有)知多リサイクル、トーエイ㈱、(有)クリーンサービス知多、(有)シルバー人材センター、東海清掃㈱、(有)上野清掃社、ヒラテ産業(有)、(有)アグメント、オオブユニティ㈱、(有)榑原農園、(有)エンザイム、フルハシ工業㈱、(有)美濃ラボ、サンエイ㈱
	中間処理	2	(有)エイゼン、フルハシ工業㈱
一色町	収集運搬	11	(有)一色浄化槽管理センター、(有)エヌジェイエス、(有)コスモクリーンサービス、三鈴運輸㈱、(有)平坂浄化槽維持管理センター、(有)あいち商会、(有)東かい建材、グリーン開発(有)、太平興業㈱、尾崎産業(有)、吉田設備
吉良町	収集運搬	15	グリーン開発、(有)吉良開発、(有)エヌジェイエス、(有)コスモクリーンサービス、尾崎産業(有)、ヒラテ産業(有)、太平興業㈱、三鈴運輸㈱、(有)大宝産業、(有)平坂浄化槽維持管理センター、東かい建材、(有)清和サービス、兼子建設(有)、(有)吉良町シルバー人材センター、三河産業(有)
	中間処理	1	(有)エヌジェイエス
幡豆町	収集運搬	7	太平興業㈱、グリーン開発(有)、(有)大宝産業、(有)エヌジェイエス、(有)コスモクリーンサービス、梅田商店、(有)幡豆町シルバー人材センター
幸田町	収集運搬	23	中部保全(有)、(有)毎日商会、(有)東海美化、(有)大園、サンエイ㈱、(資)三河公益社、(有)生活環境研究所、(有)アイデアブリューエム、(有)エリアサービス、(有)タカキ興産、ヒラテ産業(有)、夏目商事(有)、(有)大久保東海、(資)近藤商店、(有)河口商店、岡崎通運(有)、(資)岡崎衛生社、(有)横山商店、(有)岩田清掃、タツキ興業(有)、(有)ビックフット、グリーン開発(有)、(有)新貫商店
三好町	収集運搬	5	豊三工業㈱、豊誠工業㈱、豊徳工業㈱、モリ環境衛生センター(有)、(有)三好衛生社
設楽町	収集運搬	6	新城クリーンサービス(有)、(有)丸義商店、日本総合サービス(有)、(有)スイカン、金山(有)、(有)森建設
東栄町	収集運搬	2	(有)森建設、(有)東栄町シルバー人材センター
豊根村	収集運搬	1	(有)森建設
音羽町	収集運搬	10	豊川宝飯リサイクル組合、(有)山治紙業、(有)トヨジン、(有)明輝クリーナー、(有)御津クリーナー、(有)セイブ衛生、(有)マイニチ、(有)清水商店、成和環境(有)、加山興業(有)
小坂井町	収集運搬	12	豊川宝飯リサイクル組合、(有)明輝クリーナー、(有)山治紙業、(有)清水商店、成和環境(有)、(有)トヨジン、(有)御津クリーナー、(有)マイニチ、加山興業(有)、(有)伊藤商事、月山鐘萬、前芝建材(有)
	中間処理	1	(有)山治紙業
御津町	収集運搬	12	(有)清水商店、豊川宝飯リサイクル組合、(有)明輝クリーナー、豊川宝飯環境保全事業(協)、(有)御津クリーナー、(有)トヨジン、(有)山治紙業、(有)マイニチ、成和環境(有)、(有)セイブ衛生、加山興業(有)、(有)伊藤商事

オ ごみ分別収集・分別処理状況 1 / 4

市町村名	合計		可燃ごみ		不燃ごみ							資源ごみ (1/2)											
	分別数	分別数	分別品目	分別数	可燃ごみ	不燃ごみ	スチール	アルミ	プラスチック	金属類	その他	分別数	スチール缶	アルミ缶	びん無色	びん茶色	びん黒色	びん青緑	びんその他	生きびん	紙パック	新聞紙	チラシ
名古屋市	11	1		1								7	○					○					
	20	1		4	○	○	○	○				10	○	○	○	○			○				
豊橋市	13	1		1								8			○							○	○
	22	1		1								12	○	○	○	○			○				○
岡崎市	16	1		2		○				発火性危険ごみ	10			○	○	○			○				○
	31	1		6	○	○	○	○		発火性危険ごみ (①アルミ②スチール)	16	○	○	○	○	○	○		①一升びん ②ビールびん				○
一宮市 (一宮地区)	21	1		1							14	○	○	○	○	○			○				○
一宮市 (尾西地区)	27	1		4	○	○	○	○	○		14	○	○	○	○	○			○				○
一宮市 (木曾川地区)	13	1		2					○	金属類以外	8	○							○				○
	24	1		4	○	○	○	○	○		14	○	○	○	○	○	○		○				○
瀬戸市	23	1		1							19	○	○	○	○				○				○
	29	1		2		○			○		19	○	○	○	○				○				○
半田市	6	1		1							9	○					○						△
	14	1		5	○	○			○	①マリーン ②高分子	2								○				○
春日井市	30	3	①金属くず ②焼却灰 ③紙類	4	○	○	○	○			18	○	○	○	○			緑	○				○
	15	1		1							9	○						○					○
豊川市	13	1		1							9	金属類							○				○
	27	1		5	○	○	○	○		スプレー缶	13	鉄類	アルミ類	○	○	○			○				○
津島市	13	1		1		○					8	○							○				○
	21	1		1		○					13	○	○	○	○	○		緑	○				○
碧南市	30	1		2					○	陶磁器・ガラス破片	19	○	○	○	○	○	○		①一升びん ②ビールびん				○
	33	1		4	○	○			○	陶磁器・ガラス破片	20	○	○	○	○	○	○		①一升びん ②ビールびん				○
刈谷市	13	1		1							8	金属類	○	○	○				○				○
	21	1		5	○	○	○		○	粗大ごみ	8	金属類	○	○	○				○				○
豊田市	8	1		1							4	○							○				○
	18	1		1							10	○	○	○	○	○		緑					○
安城市	17	1		1							13	○							○				○
	32	2	①焼却灰 ②溶融スラグ	5	○	○	○	○	○		18	○	○	○	○				○				○
西尾市	16	1		1							13	○						①茶色②その他の色					○
	26	1		3	○	○			○		20	○	○	○	○	○		①青 ②緑	①一升びん ②ビールびん				○
蒲郡市	12	1		2						①破碎ごみ ②埋立ごみ	8	○							○				○
	25	2	①焼却灰 ②金属	4	○	○	○	○			15	○	○	○	○				○				○
犬山市	18	1		2		○				危険ごみ	12	○	○	○	○	△	△		△				○
	23	1		3	○	○				磁選物	14	○	○	○	○	○	○		○				○
常滑市	20	1		3						①コード、針金類 ②陶器、ガラス類 ③その他	15	○	○	○	○	○			○				○
	26	1		4		○	○			①コード、針金類 ②陶器、ガラス類	18	○	○	○	○	○			①一升びん(茶) ②一升びん(緑) ③ビールびん ④スタイニーびん				○

資源ごみ (2/2)										その他ごみ						粗大ごみ							
別品目										分別品目						分別品目							
段ボール	雑誌	(その他の紙)雑紙	布類	ペットボトル	トレイ	発泡スチロール	容器包装プラスチック	紙製容器包装	その他	分別数	蛍光管	乾電池	体温計	水銀電池	ガスライター	その他	分別数	可燃ごみ	不燃ごみ	スチール	アルミ	金属類	その他
				○			○	○	生ごみ(一部地域)	1						スプレー缶類	1						
				○			○	○	生ごみ(一部地域)	1						スプレー缶類	4	○	○	○	○		
○	○		○	○			○			2						①危険ごみ ②こわごみ	1						
○	○		衣類	○			○	○		4	○		○	○		こわごみ	4	○	○	○	○		
○	○		衣類	○			○	○		4	○	○	○			①鏡	1						
○	○		○	○	○				その他金属類	4	○	○	○			鏡	4	○	○	○	○		
○	○		○	○	○				その他金属類	4	○	○	○			鏡	4	○	○	○	○		プラスチック類
○	○		○	○						1						有害ごみ	1						
○	○		○	○						2	○					バッテリー	3	○	○			○	
○	○	厚紙	○	○	①白色 ②色付	○			①飲料缶以外の缶 ②なべ・やかん類 ③スチールハンガー・かさ ④プラスチックごみ	1							1						
○	○	厚紙	○	○	①白色 ②色付	○			①飲料缶以外の缶 ②なべ・やかん類 ③スチールハンガー・かさ ④プラスチックごみ	4	○	○	○	○			3	○	○			○	
○	△		○	○					①廃油 ②陶磁器類	1		○					1						
○	○	○	○	○					①廃油 ②陶器 ③磁器 ④その他(植木鉢等)	1		○					4	○	○	○	○		
			○				○			1		○					1						
			○				○			1		○					5	○	○			○	①マリン ②高分子
○	○		衣類	○					廃油	3		○				①危険ごみ ②特定廃棄物	1						
○	○		衣類	○					廃油	11		○	○			①危険ごみ ②電気式温水タンク ③太陽熱温水器 ④スプリングマットレス ⑤消火器 ⑥タイヤ(ホイール付) ⑦タイヤ(ホイールなし) ⑧ホイール ⑨バッテリー	4	○	○	○	○		
○	△		衣類	○	○					1						危険ごみ	1						
○	△		衣類	○	○					5	○	○	○	○	○	スプレー缶	3					○	①木類 ②布団類
○	○		衣類	○			○			2	○					有害ごみ	1						
○	○		衣類	○			○			4	○	○	○	○	○		2	○	○				
○	○	○	○	○	○	○			①硬質プラスチック ②その他の缶	3	○	○		○			5						①家電製品②寝具類③家具④その他 ⑤自転車
○	○	○	○	○	①白色 ②色付	○			①硬質プラスチック ②その他の缶	3	○	○		○			5						①家電製品②寝具類③家具④その他 ⑤自転車
			○				○	○		2	○	○					1						
			○				○	○		2	○	○					5	○	○	○	○		銅
			○						金属ごみ	1						有害ごみ	1						
			○						①金属ごみ ②不燃ごみ	3	○	○	○				3	○	○			○	
○	○	○	○	○			○		①破碎困難ごみ ②乾電池 ③蛍光灯	1						危険ごみ(スプレー等)	1						
○	○	○	○	○			○		①破碎困難ごみ ②乾電池 ③蛍光灯	1						危険ごみ(スプレー等)	6	○	○	○	○	○	再生品 (家具等)
○	○	△		○	○		○		①乾電池 ②蛍光灯								1						
○	○	△		○	○		○		①その他食用缶 ②乾電池 ③蛍光灯								2	○	○				
△	△		衣類	○					①金属製品類 ②乾電池・蛍光灯								1						
○	○		衣類	○					①金属製品類 ②乾電池 ③蛍光灯								4	○	○	○	○		
○	○		○	○			○			2	○	○					1						
○	○		○	○			○			2	○	○					3	○	○				磁選物
○	○		○	○			○	○									1						
○	○		○	○			○	○									3	○	○	○			

オ ごみ分別収集・分別処理状況 2 / 4

市町村名	可燃ごみ		不燃ごみ							資源ごみ (1/2)												
	合計 分別数	分別数	分別品目	分別品目							分別数	スチール缶	アルミ缶	びん無色	びん茶色	びん黒色	びん青緑	びんその他	生きびん	紙パック	新聞紙	チラシ
				分別数	可燃ごみ	不燃ごみ	スチール	アルミ	金属類	プラスチック												
江南市	29	1	2							①焼却灰・小石 ②茶わん・割れびん等	24	○		○	○	○	○		①一升びん ②ビールびん	○	○	
	39	1	7	○		○	○	○	○	①焼却灰・小石 ②茶わん・割れびん等	27	○	○	○	○	○		①一升びん ②ビールびん	○	○		
小牧市	16	1	1								13	○		△	△		△			○	○	
	25	1	4	○		○			○	埋立ごみ	16	○	○	○	○		○			○	○	
稲沢市	19	1	1								14	○	○	○	○		緑	○		○	○	
	25	1	4	○	○	○	○				14	○	○	○	○		緑	○		○	○	
新城市	29	1	2							①破碎ごみ ②埋立ごみ	21	○	○	○	○	○	緑	○	①一升びん ②ビールびん	○	○	
	35	1	5	○	○	○	○	○	○		21	○	○	○	○	○	緑	○	①一升びん ②ビールびん	○	○	
東海市	20	1	1								15	○	○	○	○		○			○	○	
	32	4	7			○	○			①コンクリート ②溶融メタル ③溶融スラグ ④飛灰 ⑤紙類	15	○	○	○	○		○			○	○	
大府市	14	1	1								12	○	○				○			○	○	
	17	1	4			○	○			①破碎ごみ ②可燃ごみ	12	○	○				○			○	○	
知多市	15	1	1								12	○	○	○	○	○				○	○	
	17	1	1								14	○	○	○	○	○	○			○	○	
知立市	18	1	3		○					①埋立ごみ ②有害ごみ	13	○	○	○	○	○				○	○	
	20	1	4		○					①埋立ごみ ②乾電池 ③蛍光灯	14	○	○	○	○	○				○	○	
尾張旭市	10	1	1								6	○					○			○	○	
	19	1	4	○	○	○	○				9	○	○				○			○	○	
高浜市	23	1	1								17	○	○	○	○	○	○		①一升びん ②ビールびん	○	○	
	26	1	1								20	○	○	○	○	○	○		①一升びん ②ビールびん	○	○	
岩倉市	22	1	3					○		①小型ごみ ②埋立ごみ	16	○	○	○	○		○			○	○	
	24	1	4	○	○	○		○			16	○	○	○	○		○			○	○	
豊明市	17	1	1								14	鉄	アルミ	△	△		△			○	○	
	29	2	5	○	○	○	○	○		①焼却灰 ②飛灰固化物	19	鉄	アルミ	○	○		緑	○	①一升びん ②ビールびん ③ウイスキーびん	○	○	
日進市	28	1	1								25	○			○				○	○	○	
	37	1	3	○	○	○					30	○	○	○	○	○	○			○	○	

資源ごみ (2/2)										その他ごみ							粗大ごみ								
別品目										別品目							別品目								
段ボール	雑誌	紙(その他の紙)雑	布類	ベットボトル	トレイ	発泡スチロール	容器包装プラスチック	紙製容器包装	その他	分別数	蛍光灯	乾電池	体温計	水銀電池	ガスライター	その他	分別数	可燃ごみ	不燃ごみ	スチール	アルミ	金属類	その他		
○	○	○	○	○	○	○	○		①鉄類 ②廃食用油 ③はがき ④中型ごみ ⑤プラスチック類 ⑥蛍光灯等 ⑦乾電池 ⑧テープ類	1						在宅医療廃棄物	1								
○	○	○	○	○	○	○	○		①鉄類 ②廃食用油 ③はがき ④電化製品等 ⑤鉄製品等 ⑥木製品等 ⑦プラスチック類 ⑧蛍光灯等 ⑨乾電池 ⑩テープ類	1						在宅医療廃棄物	3							①電化製品等 ②鉄製品等 ③木製品等	
○	○	○	○	○			○		①金属類 ②蛍光灯類 ③廃食用油								1								
○	○	○	○	○			○		①金属類 ②蛍光灯類 ③廃食用油								4	○		○				①プラスチック ②埋立ごみ	
○	○	○	○	○			○			2		○				廃食用油	1								
○	○	○	○	○			○			2		○				廃食用油	4	○	○	○	○				
○	○		①布類 ②衣類	○	○			○	①スチール類 ②アルミ類 ③その他金属	4	○	○	○			鏡	1								
○	○		①布類 ②衣類	○	○			○	①スチール類 ②アルミ類 ③その他金属	4	○	○	○			鏡	4	○	○	○	○				
○	○	○	○	○			○		廃食用油	1		○					2	○	○						
○	○	○	○	○			○		廃食用油	1		○					5				○	○		①溶融メタル ②溶融スラグ ③廃タイヤ ④廃バイク	
○	○	○	衣類	○			○		乾電池																
○	○	○	衣類	○			○		乾電池																
○	○	○	衣類	○	○												1								
○	○	○	衣類	○	○												1								
○	○	○	○	○			○										1								
○	○	○	○	○			○										1								
○	○	○	○	○			○										1								
○	○	○	○	○			○			1		○					4	○	○	○	○				
○	○	○	○	○	○				①その他の缶 ②スプレー缶	3	○	○				埋立ごみ	1								
○	○	○	○	○			○		①その他の缶 ②スプレー缶 ③破碎透明 ④破碎色物 ⑤キャップ下リング ⑥脱水粉	3	○	○				埋立ごみ	1								
○	○	○	○	○			○		①金属類 ②テープ類 ③蛍光灯	1					○		1								
○	○	○	○	○			○		①金属類 ②テープ類 ③蛍光灯	1					○		2		○				○		
○	○		衣類	○			○	○	①乾電池 ②生ごみ								1								
○	○		衣類	○			○	○	①乾電池 ②生ごみ								3	○	○				○		
○	○	○	○	○			○		①その他プラスチック ②使い捨てライター ③スプレー缶 ④蛍光灯 ⑤廃食用油 ⑥乾電池 ⑦充電電池 ⑧カッター ⑨刃物 ⑩割り箸 ⑪金属製調理器具 ⑫CD・DVD ⑬CD・DVDケース ⑭その他紙ハケ								1								
○	○	○	○	○			○		①その他プラスチック ②使い捨てライター ③スプレー缶 ④蛍光灯 ⑤廃食用油 ⑥乾電池 ⑦充電電池 ⑧カッター ⑨刃物 ⑩割り箸 ⑪金属製調理器具 ⑫CD・DVD ⑬CD・DVDケース ⑭その他紙ハケ								3	○	○					金属くず	

オ ごみ分別収集・分別処理状況 3 / 4

市町村名	合計 分別数	可燃ごみ		不燃ごみ						資源ごみ (1/2)													
		分別数	分別品目	分別数	可燃ごみ	不燃ごみ	スチール	アルミ	金属類	プラスチック	その他	分別数	スチール缶	アルミ缶	びん無色	びん茶色	びん黒色	びん青緑	びんその他	生きびん	紙パック	新聞紙	チラシ
田原市	20	1		2	○					割れガラス・陶器類	15	○	○	○	○			○			○	○	
	32	5	①炭化物 ②不燃ごみ ③固化飛灰 ④鉄 ⑤アルミ	3	○	○		○			15	○	○	○	○			○			○	○	
愛西市	14	1		1							8	○	○	△	△			△				○	
	17	1		1							11	○	○	○	○			○				○	
清須市	14	1		1							11	○	○	○	○			○				○	
	19	1		3				○	○	陶磁器類	12	○	○	○	○			○				○	
北名古屋市	19	1		1							15	○	○	○	○	○	○		①一升びん ②ビールびん			○	
	24	2	①焼却灰 ②金属くず	3	○	○	○				15	○	○	○	○	○	○		①一升びん ②ビールびん			○	
弥富市	16	1		1							11	○	○	○	○	○		○				○	
	16	1		1							11	○	○	○	○	○		○				○	
東郷町	17	1		1							14	○				○						○	
	29	2	①焼却灰 ②金属くず	4	○	○	○	○			19	○	○	○	○	○	○	○				○	
長久手町	12	1		1							7	○					○					○	
	21	3	①焼却灰 ②溶融スラグ ③金属くず	3	○	○	○				10	○	○					○				○	
豊山町	20	1		1							16	○	○	○	○	○	○		①一升びん ②ビールびん			○	
	20	1		1							16	○	○	○	○	○	○		①一升びん ②ビールびん			○	
春日町	15	1		1							9	○	○	○	○			○					
	17	1		1							9	○	○	○	○			○					
大口町	26	1		1						陶磁器・ガラス類	20	○	○	○		○		化粧品	○			○	
	28	1		1						陶磁器・ガラス類	20	○	○	○		○		化粧品	○			○	
扶桑町	26	1		1						埋立ごみ	18	○	○	○	○			○				○	
	26	1		1						埋立ごみ	18	○	○	○	○			○				○	
七宝町	8	1		1							4	○					○					△	
	16	1		3	○	○				金属類	8	○	○					○				○	
美和町	10	1		3	○					①使い捨てライター ②乾電池	4	○						○					
	15	1		3	○					①使い捨てライター ②乾電池	8	○		○	○	○	○		○				
甚目寺町	13	1		1							10	○		○	○			○				○	
	21	3	①金属くず ②焼却灰 ③溶融スラグ	4	○	○	○			コンクリート殻	11	○	○	○	○			○				○	
大治町	11	1		1							7	○	○					○					
	11	1		1							7	○	○					○					
蟹江町	15	1		1							10	○		△	△	△	△		△			○	
	20	1		1							14	○		○	○	○	○	青		○		○	
飛島村	22	2	①可燃ごみ ②プラスチック	1	○						15	○	○	○	○	○		①青 ②緑		○		○	
	22	2	①可燃ごみ ②プラスチック	1	○						15	○	○	○	○	○		①青 ②緑		○		○	
阿久比町	13	1		1							10	鉄類	アルミ類	△	△			△		○		△	
	24	1		5	○	○	○	○		バッテリー	16	鉄類	アルミ類	○	○			○		○		○	
東浦町	20	1		1							16	○	○	○	○			○		○		○	
	26	1		4	○	○	○	○			16	○	○	○	○			○		○		○	
南知多町	17	1		1							14	○		○	○	○	○		○			○	
	25	1		4	○	○	○	○			15	○	○	○	○	○	○		○			○	
美浜町	17	1		1							14	○		○	○	○		○		○		○	
	25	1		4	○	○	○	○			15	○	○	○	○	○		○		○		○	
武豊町	21	1		3	○					①陶磁器類 ②コード・番線類	15	○	○	○	○	○		○		○		○	
	23	1		3	○	○	○				15	○	○	○	○	○		○		○		○	

資源ごみ (2/2)										その他ごみ						粗大ごみ							
別品目										分別品目						分別品目							
段ボール	雑誌	紙 (その他の紙)雑紙	布類	ベットの ポトル	トレイ	発泡スチロール	容器包装 プラスチック	紙製容器包装	その他	分別数	蛍光管	乾電池	体温計	水銀電池	ガスライター	その他	分別数	可燃ごみ	不燃ごみ	スチール	アルミ	金属類	その他
○	○		○	○	○				①鉄類 ②非鉄金属類	1						有害ごみ	1						
○	○		○	○	○				①鉄類 ②非鉄金属類	2	○	○					7	○	○			○	①自転車 ②自転車(販売) ③小型家電 ④家具
○	○		○	○	○					3	○	○				プラスチック類	1						
○	○		○	○	○					3	○	○				プラスチック類	1						
○	○		衣類	○	○												1						
○	○		衣類	○	○												3					○	①木類 ②布団類
○	○		○	○	○					1		○					1						
○	○		○	○	○					1		○					3	○	○	○			
○	○		○							1						プラスチック類	2	○	○				
○	○		○							1						プラスチック類	2	○	○				
○	○		○	○	○		○	○	①廃食用油 ②蛍光管 ③乾電池								1						
○	○		○	○	○		○	○	①廃食用油 ②蛍光管 ③乾電池								4	○	○	○	○		
△	△	△	○	○						2		○				スプレー缶	1						
○	○		○	○						2		○				スプレー缶	3	○	○	○			
○	○		衣類	○	○					1		○					1						
○	○		衣類	○	○					1		○					1						
○	○		○	○	○					3	○	○				刃物	1						
○	○		○	○	○					3	○	○				刃物	3					○	①木類 ②布団類
○	○	○	○	○	○				①廃食用油 ②その他プラスチック ③テープ類 ④小型金属類 ⑤ライター	3	○	○				中型ごみ	1						
○	○	○	○	○	○				①廃食用油 ②その他プラスチック ③テープ類 ④小型金属類 ⑤ライター	4	○	○				①可燃性中型ごみ ②不燃性中型ごみ	2	○	○				
○	○	○		①無色 ②色付	○				①鉄類 ②刃物類 ③プラスチック ④廃食用油 ⑤テープ類	3	○	○	○				3	○	○				電化製品
○	○	○		①無色 ②色付	○				①鉄類 ②刃物類 ③プラスチック ④廃食用油 ⑤テープ類	3	○	○	○				3	○	○				電化製品
△	△		△	○						1						プラスチック類	1						
○	○		○	○						1						プラスチック類	3	○	○				○
○			○							1						プラスチック類	1						
○			○							1						プラスチック類	2	○	○				
○	○			○					乾電池								1						
○	○			○					乾電池								3	○	○				自転車
○			○						①乾電池 ②スプレー缶	1						プラスチック類	1						
○			○						①乾電池 ②スプレー缶	1						プラスチック類	1						
○	○		○	○	○				鉄類	2		○				プラスチック類	1						
○	○		○	○	○				鉄類	2		○				プラスチック類	2	○	○				
○	○		○	○	○					2	○	○					2	○	○				
○	○		○	○	○					2	○	○					2	○	○				
△	△	△	○	○					①乾電池 ②蛍光管								1						
○	○	ボール紙	○	○					①乾電池 ②蛍光管								2	○	○				
○	△	ボール紙	①布類 ②衣類	○	○					1		○					1						
○	△	ボール紙	①布類 ②衣類	○	○					1		○					4	○	○	○	○		
○	○		○	○					①スプレー缶 ②乾電池								1						
○	○		○	○					①スプレー缶 ②乾電池								5	○	○	○	○		不燃ごみ(可燃)
○	○		○	○					①スプレー缶 ②乾電池								1						
○	○		○	○					①スプレー缶 ②乾電池								5	○	○	○	○		不燃ごみ(可燃)
○	○		○	○						1		○					1						
○	○		○	○						1		○					3	○	○	○			

資源ごみ (2/2)										その他ごみ						粗大ごみ								
別品目										別品目						別品目								
段ボール	雑誌	紙 (その他の紙)	布類	ペットボトル	トレイ	発泡スチロール	容器包装プラスチック	紙製容器包装	その他	分別数	蛍光灯	乾電池	体温計	水銀電池	ガスライター	その他	分別数	可燃ごみ	不燃ごみ	スチール	アルミ	金属類	その他	
○	○	○		○	○				①プラスチック ②廃食用油 ③アルミ類 ④アルミ以外金属 ⑤金属・その他素材の複合物								2	○	○					
○	○	○		○	○				①プラスチック ②廃食用油 ③アルミ類 ④アルミ以外金属 ⑤金属・その他素材の複合物								2	○	○					
○	○		○	○	○		○		金属類	2	○	○					1							
○	○		○	○	○		○		金属類	2	○	○					1							
○	○		○	○	○		○		缶以外のアルミ	2	○	○					1							
○	○		○	○	○		○		缶以外のアルミ	2	○	○					3	○	○	○				
○	○	○	衣類	○	○		○		①その他金属 ②スプレー缶 ③その他のアルミ ④プラスチック ⑤マイクロペーパー	2	○	○					2	○	○					
○	○	○	衣類	○	○		○		①スチール類 ②アルミ類 ③プラスチック ④雑古紙	2	○	○					4	○	○			○	毛布	
○	○		衣類	○	○		○		①廃食用油 ②木製割り箸	6	○	○	○		○	①スプレー缶 ②陶器	1							
○	○		衣類	○	○		○		①廃食用油 ②木製割り箸	6	○	○	○		○	①スプレー缶 ②陶器	5	○	○	○	○			再利用可能品
△	△			○	○												1	○						
○	○			○	○				金属類								1	○						
				○	○												1	○						
				○	○				金属類								1	○						
△	△			○	○												1	○						
○	○			○	○				金属類								1	○						
○	△			○	○					1						危険ごみ	1							
○	○			○	○					5	○	○	○		○	スプレー缶	3			○				①木類 ②布類
○	○		○	○	○					5	○	○	○		○	スプレー缶	1							
○	○		○	○	○					5	○	○	○		○	スプレー缶	2	○		○				
○	△		○	○	○			△		4	△	○	△		○	スプレー缶等	3					○		①木類 ②布類
○	△		○	○	○			△	その他金属	5	○	○	○		○	スプレー缶等	3					○		①木類 ②布類
										1.4						1.2								
										1.9						3.0								

「その他ごみ」及び「粗大ごみ」の分別数の合計を示す。なお、△は、同じ別区分であることを示す。

カ 住民団体による集団回収への奨励金制度 1 / 2

市町村名	実績割額 (単位: 円 / k g)									均等割額	
	新聞紙	雑誌	段ボール	牛乳パック	スチール缶	アルミ缶	リターナルびん	リウエイびん	布類		その他
名古屋市	一般方式: 3.5、学区方式各戸: 1、学区方式拠点: 3									-	-
豊橋市	4	5	5	4	-	-	-	-	5	-	年1回3,000円、年2回6000円、年3回以上10,000円/団体・年
岡崎市	5	5	5	5	-	5	-	-	5	-	2,000円/団体・年
一宮市 (尾西地区)	5	5	5	5	5	5	-	-	5	-	-
瀬戸市	4	4	4	4	-	-	-	-	4	-	-
半田市	7	7	7	27	20	95	23	23	7	-	-
春日井市	5	5	5	5	-	5	-	-	5	1.80びん 3円/本 0.90びん 1円/本 雑びん 36円/箱	-
豊川市	4.5	4.5	4.5	4.5	4.5	4.5	4.5	4.5	4.5	-	-
津島市	4	4	4	-	-	4	-	-	4	-	-
碧南市	5	5	5	5	5	5	5	5	5	-	5,000円/団体・年
刈谷市	5	5	5	5	5	5	-	-	5	-	回収業者が対象品目を逆有償にて回収した場合は、回収量1kgにつき最高4円まで報奨金を加算。
豊田市	5	5	5	5	-	-	-	-	5	-	2品目以上の集団回収を行った場合は1回あたり2,000円の報奨金を加算。
安城市	6	6	6	6	6	6	6	-	6	6(PET)	-
西尾市	5	5	5	5	4	4	4	-	5	4(金属くず)	-
蒲郡市	4	4	4	10	10	10	3円/本	3	3	10(PET)	(2,000kg~5,000kg)3,000円 (5,000kg以上)5,000円
犬山市	5	5	5	-	-	-	-	-	5	-	-
常滑市	5	5	5	5	5	5	-	-	5	5(金属類)	-
江南市	3	3	3	3	-	-	-	-	3	-	逆有償分補填(上限2円/kg)
小牧市	5	5	5	5	5	5	-	-	5	5(雑紙)	逆有償分補填(上限2円/kg)
稲沢市	8	8	8	8	8	8	8	8	8	-	-
新城市	2	2	2	2	2	2	2	-	2	² (紙製容器包装、PET)	10,000円/団体・年
東海市	6	6	6	6	6	6	6	6	6	-	-
大府市	-	-	-	-	-	-	-	-	-	-	-
知多市	7	7	7	7	-	7	7	-	7	-	-
知立市	5	5	5	5	3	3	3円/本	3円/本	5	-	-
尾張旭市	5	5	5	5	5	5	5	5	5	⁵ (再生利用が可能なもの)	-
高浜市	3	3	3	3	5	5	3円/本	3円/本	3	-	5,000円/団体・年
岩倉市	5	5	5	-	-	-	-	-	5	-	逆有償分補填(1円/kg)
豊明市	4	4	4	7	-	-	-	-	4	4(紙製容器包装)	-
日進市	6	6	6	20	-	-	-	-	6	-	3,000円/回 (年5回以上12回以下)
田原市	-	-	-	-	-	-	-	-	-	-	-
愛西市	6	6	6	6	6	6	6	6	6	-	-
清須市	5	5	5	5	-	5	-	-	5	-	-
北名古屋市	5	5	5	5	-	-	-	-	5	-	-
弥富市	6	8	6	10	-	30	-	-	6	-	-

(注) この表には、「市町村が行う資源ごみの分別収集に協力する団体への支援」は、含まれていない。

カ 住民団体による集団回収への奨励金制度 2 / 2

市町村名	実績割額 (単位: 円 / kg)										均等割額
	新聞紙	雑誌	段ボール	牛乳パック	スチール缶	アルミ缶	リターナルびん	ワケイびん	布類	その他	
東郷町	5	5	5	20	-	-	-	-	5	-	-
長久手町	4	4	4	500円/20kg	-	4	-	-	4	-	-
豊山町	5	5	5	-	-	-	-	-	5	5(チラシ)	4,000円/団体・月
春日町	5	5	5	5	-	-	-	-	5	-	逆有償分補填
大口町	5	5	5	5	-	-	-	-	5	5(雑紙)	-
扶桑町	5	5	5	-	-	40	-	-	5	-	左記基準単価と売却単価との差額を補助
七宝町	5	5	5	5	-	10	10/本	-	5	-	-
美和町	-	-	-	-	-	-	-	-	-	-	-
碓目寺町	4	4	4	4	-	-	-	-	4	-	-
大治町	-	-	-	-	-	-	-	-	-	-	-
蟹江町	6	6	6	6	6	6	-	-	6	-	-
飛鳥村	-	-	-	-	-	-	-	-	-	-	-
阿久比町	-	-	-	-	-	-	-	-	-	-	-
東浦町	-	-	-	-	-	-	-	-	-	-	-
南知多町	2	2	2	2	-	-	2	-	2	-	-
美浜町	6	6	6	6	-	6	6円/本	-	6	-	-
武豊町	7	7	7	7	8	5	5円/本	8	5	5(くず鉄・アルミ類)	-
一色町	4	4	4	-	4	4	4	-	4	-	年3回以上実施団体は10,000円を加算
吉良町	4	4	4	4	4	4	4	4	4	-	10,000円/団体・年
幡豆町	-	-	-	-	-	-	-	-	-	-	-
幸田町	6	6	6	6	-	6	-	-	6	-	10,000円/団体・年(年2回以上)
三好町	5	5	5	5	-	-	-	-	5	-	-
設楽町	2	2	2	2	2	2	2円/本	2円/本	2	-	5,000円/団体・回
東栄町	-	-	-	-	-	-	-	-	-	-	-
豊根村	-	-	-	-	-	-	-	-	-	-	-
音羽町	5	5	5	5	-	-	-	-	5	-	-
小坂井町	5	5	5	5	1/本	1/本	1/本	1/本	5	-	-
御津町	-	-	-	-	-	-	-	-	-	-	-
制度実施市町村数	52	52	52	46	24	35	23	15	52	12	

(注) この表には、「市町村が行う資源ごみの分別収集に協力する団体への支援」は、含まれていない。

キ ごみ収集指定袋等の形態・価格、粗大ごみの有料化 1 / 2

市町村名	ごみ収集指定袋									
	可燃ごみ				不燃ごみ				資源	
	方式	形態・色	記名	価格	方式	形態・色	記名	価格	方式	形態・色
名古屋市	指定袋	半透明PE・無色		大 市場価格 中 〃 小 〃	指定袋	透明PE・無色		大 市場価格 中 〃 小 〃	指定袋	透明PE・無色
豊橋市	指導	透明又は半透明			指導	透明又は半透明			指導	透明又は半透明 (プラスチック(資源)のみ)
岡崎市	指定袋	半透明PE・無色		大 市場価格 中 〃 小 〃	指定袋	透明PE・無色		大 市場価格 中 〃 小 〃	指定袋	透明PE・無色
一宮市	指導	透明又は半透明			指導	透明又は半透明				
瀬戸市	指定袋	半透明PE・黄 (活性フェロキチ入)		大 10円/枚 中 9円/枚 小 8円/枚	指定袋	半透明PE・ピンク		大 13.5円/枚 小 11円/枚		
半田市	指定袋	半透明PE・黄		大 市場価格 中 〃 小 〃	指導	透明又は半透明 (黒袋禁止)			指導	透明又は半透明 (黒袋禁止)
春日井市	指定袋	半透明PE・黄		大 市場価格 中 〃 小 〃	指定袋	半透明PE・青		大 市場価格 中 〃 小 〃	指導	透明又は半透明
豊川市	指定袋	半透明PE・赤		大 市場価格 中 〃 小 〃	指定袋	透明PE・無色		中 市場価格		
津島市	指定袋	半透明PE・白		大 20円/枚 小 15円/枚	指定袋	透明PE・ピンク		大 20円/枚 小 15円/枚	指定袋	透明PE・無色(ペットボトル) 透明PE・青(プラ製容器)
碧南市	指定袋	半透明PE・白		中 100円/枚 (120枚/世帯・年：無料)						
刈谷市	指定袋	半透明PE・緑		大 10円/枚 中 9円/枚 小 8円/枚	指定袋	不透明PP・茶	○ 無料配布		指定袋	不透明PP・茶
豊田市	指定袋	半透明PE・無色		大 7.5円/枚 小 5円/枚	指定袋	透明PE・無色		大 7.5円/枚 小 5円/枚		
安城市	指定袋	半透明PP・赤		大 市場価格 中 〃 小 〃	推奨袋	半透明PP・青		中 市場価格		
西尾市	指定袋	半透明PE・無色		大 市場価格 中 〃 小 〃	指定袋	半透明PE・青		大 市場価格 小 〃		
蒲郡市	指導	透明又は半透明								
犬山市	指導	透明又は半透明								
常滑市	指定袋	半透明PE・青		大 市場価格 中 〃 小 〃						
江南市	指定袋	半透明PE・白 (炭カル入)		大 14円/枚 中 10円/枚 小 5円/枚						
小牧市	指定袋	半透明PE・白 (炭カル入)		中 市場価格 小 〃	指定袋	透明PE・赤		大 市場価格 中 〃 小 〃	指定袋	透明PE・緑
稲沢市	推奨袋	透明又は半透明			推奨袋	透明				
新城市	指定袋	半透明PE・無色	○	大 13円/枚 中 9円/枚						
東海市	指定袋	半透明PE・白		大 110円/枚 (80枚/世帯・年：無料)	指定袋	半透明PE・青		中 110円/枚 (10枚無料)	指定袋	半透明PE・黄
大府市	指定袋	半透明PE・ワイン		大 市場価格 中 〃 小 〃	指定袋	半透明PE・ワイン		大 市場価格 中 〃 小 〃		
知多市	指定袋	半透明PE・緑		大 市場価格 中 〃 小 〃	指定袋	半透明PE・緑		大 市場価格 中 〃 小 〃		
知立市	指定袋	半透明PE・乳白		大 13円/枚 小 10円/枚						
尾張旭市	指定袋	半透明PE・黄		大 市場価格 中 〃 小 〃					指定袋	透明PE・緑
高浜市	指定袋	半透明PE・黄	○	中 40円/枚 小 30円/枚 (80枚/世帯・年：無料)						
岩倉市	指定袋	半透明PE・白 (炭カル入)		大 9円/枚 小 7円/枚	指定袋	透明PE・無色		大 9円/枚	指定袋	透明PE・青
豊明市	指定袋	透明PE・赤		中 市場価格 小 〃	指定袋	透明PE・無色		小 市場価格		
日進市	指定袋	半透明PE・白		大 15円/枚 小 10円/枚	指定袋	半透明PE・白		大 15円/枚	指定袋	半透明PE・白
田原市	指定袋	半透明PE・緑		大 市場価格 中 〃 小 〃						
愛西市	指定袋	半透明PE・白	○	大 20円/枚 小 15円/枚	指定袋	透明PE・ピンク	○	大 20円/枚 小 15円/枚		
清須市	指定袋	半透明PE・黄		大 8円/枚 中 6円/枚 小 5円/枚	指定袋	半透明PE・白		大 10円/枚	指定袋	透明PE・無色
北名古屋	指定袋	半透明PE・白		大 10円/枚 中 8円/枚	指定袋	半透明PE・ピンク		大 10円/枚		
弥富市	指定袋	半透明PE・白	○	大 20円/枚 小 15円/枚	指定袋	透明PE・ピンク	○	大 20円/枚		

等							粗大ごみの有料化（直接搬入は除く）		
ごみ		そ の 他					有 料 化 状 況		
記 名	価 格	種 類	方 式	形 態・色	記 名	価 格	シール	価 格	備 考
	大 市場価格 中 〃 小 〃						○	250・500円/枚	
		危険ごみ・こわすごみ	指導	透明又は半透明			○	500円/枚	
	大 市場価格 中 〃						○	300円/枚	
							○	800円/枚	
									有料化を検討中
							○	2,100円/枚	
			指導	透明又は半透明			○	500・1,000円/枚	
							○	1,000円/枚	家電4品目は2,000円
							○	500円/枚	
○	無料配布	プラスチック製容器包装ごみ 紙製容器包装ごみ	指定袋	半透明PE・ピンク/黄		大 10円/枚 中 9円/枚 小 8円/枚	○	800円/枚	
		金属ごみ	指定袋	透明PE・無色		大 7.5円/枚 小 5円/枚	○	300円/枚	
		プラスチック製容器包装ごみ	指定袋	半透明PP・黄		大 市場価格 中 〃	○ ×	800円/枚 50円/kg	(30kg以下は無料)
		プラスチック製容器包装ごみ	指定袋	半透明PE・緑		大 市場価格 小 〃	○	810円/枚	
							○	800円/個	
							○	1,000円/枚	
							○	1,000円/枚	
	大 市場価格 中 〃 小 〃						○	1,000円/枚	
		プラスチック製容器包装ごみ	推奨袋	透明又は半透明			○	1,000円/枚	
							○	800円/枚	
							○ ×	520円/枚 5,250円/車	
							×	10,500円/2t車 5,250円/軽トラ	
		プラスチック製容器包装ごみ	指定袋	半透明PE・緑		大 13円/枚 小 10円/枚	○	1,000円/枚	
	大 市場価格								有料化を検討中
							×	1,000円/個	
	大 13円/枚 中 9円/枚						○	1,000円/枚	
		プラスチック製容器包装ごみ	指定袋	透明PE・青		大 市場価格 中 〃 小 〃	○	1,000円/枚	
	大 10円/枚						○	500円/枚	
		プラスチック類ごみ	指定袋	透明PE・青		大 20円/枚 小 15円/枚	○	200円/枚	
	大 9.6円/枚 中 7円/枚						○	300円/枚	
							○	1,000円/枚	
		プラスチック類ごみ	指定袋	透明PE・青	○	大 20円/枚	○	200円/枚	

キ ごみ収集指定袋等の形態・価格、粗大ごみの有料化2/2

市町村名	ごみ収集指定袋								資源ご
	可燃ごみ				不燃ごみ				
	方式	形態・色	記名	価格	方式	形態・色	記名	価格	
東郷町	指定袋	半透明PE・無色		大 15円/枚 小 10円/枚	指定袋	半透明PE・無色	○	大 15円/枚	
長久手町	指定袋	半透明PE・白		大 15円/枚 中 10円/枚 小 8円/枚					指定袋 半透明PE・ピンク
豊山町	指定袋	半透明PE・白 (炭カル入)		大 14円/枚 中 10円/枚 小 9円/枚	指定袋	透明PE・ピンク		中 20円/枚	
春日町	指定袋	半透明PE・白		大 15円/枚 (81枚目から75円/枚) 中 10円/枚 (121枚目から50円/枚)	指導	45L以下の透明又は不透明			
大口町	指定袋	半透明PE・白 (炭カル入)		大 14円/枚 中 10円/枚 小 7円/枚					
扶桑町	指定袋	半透明PE・白		大 11円/枚 中 8円/枚 小 6円/枚					
七宝町	指定袋	半透明PP・白	○	大 20円/枚 小 15円/枚	指定袋	透明PE・ピンク	○	大 20円/枚 小 15円/枚	
美和町	指定袋	半透明PE・白	○	大 30円/枚 小 20円/枚	指定袋	透明PE・ピンク	○	大 30円/枚	
甚目寺町	指定袋	半透明PE・青	○	大 5円/枚 (121枚目から25円/枚)	指定袋	透明PE・無色	○	大 100円/枚 (41枚目から100円/枚)	
大治町	指定袋	半透明PE・白	○	大 20円/枚 小 15円/枚	指定袋	透明PE・ピンク	○	大 20円/枚 小 15円/枚	
蟹江町	指定袋	半透明PE・白	○	大 20円/枚 小 15円/枚	指定袋	透明PE・ピンク	○	大 20円/枚	
飛島村	指定袋	半透明PE・白	○	大 20円/枚 小 15円/枚	指定袋	透明PE・ピンク	○	大 20円/枚 小 15円/枚	
阿久比町	指定袋	半透明PE・黄		中 9.09円/枚 小 7.27円/枚					
東浦町	指定袋	半透明PE・青		大 9円/枚 中 7円/枚 小 5円/枚					
南知多町	指定袋	半透明PE・緑		大 市場価格 中 〃 小 〃					
美浜町	指定袋	半透明PE・緑		大 市場価格 中 〃 小 〃					
武豊町	指定袋	半透明PE・白		大 市場価格 中 〃 小 〃					指定袋 半透明PE・白
一色町	指定袋	半透明PE・白		大 12円/枚 中 10円/枚 小 8円/枚					
吉良町	指定袋	半透明PE・白		大 13円/枚 中 11円/枚 小 8円/枚	指定袋	半透明PE・白		大 13円/枚	
幡豆町	指定袋	半透明PE・白		大 35円/枚 中 25円/枚					
幸田町	指定袋	半透明PE・乳白		大 45円/枚 小 30円/枚					
三好町	指定袋	半透明PE・無色 (炭カル入)		中 15円/枚 小 10円/枚	指定袋	半透明PE・無色 (炭カル入)		中 15円/枚	
設楽町	指定袋	半透明PE・黄	○	中 市場価格	指定袋	透明PE・無色	○	中 市場価格	指定袋 透明PE・無色
東栄町	指定袋	半透明PE・黄	○	中 市場価格	指定袋	透明PE・無色	○	中 市場価格	指定袋 透明PE・無色
豊根村	指定袋	半透明PE・黄	○	中 市場価格	指定袋	透明PE・無色	○	中 市場価格	指定袋 透明PE・無色
音羽町	指定袋	透明PE・赤		大 市場価格 中 市場価格	指定袋	透明PE・白		大 市場価格 中 市場価格	
小坂井町	指定袋	透明PE・赤		大 市場価格	指定袋	透明PE・無色		大 市場価格	
御津町	指定袋	透明PE・赤		大 市場価格	指定袋	透明PE・無色		大 市場価格	
指定袋			58				36		15
指導			4				4		3
推奨袋			1				2		0

等						粗大ごみの有料化（直接搬入は除く）			
み		そ の 他				有 料 化 状 況			
記 名	価 格	種 類	方 式	形 態・色	記 名	価 格	シール	価 格	備 考
							○	500円/枚	
	大 15円/枚								
							○	500円/枚	
							○	250・500・1,000円/枚	
							○	1,000円/枚	
							○	1,000円/枚	
		プラスチック類ごみ	指定袋	透明PE・青	○	大 20円/枚 小 15円/枚			有料化を検討中
		プラスチック類ごみ	指定袋	透明PE・青	○	大 30円/枚			有料化を検討中
									有料化を検討中
		プラスチック類ごみ	指定袋	透明PE・青	○	大 20円/枚 小 15円/枚	○	500円/枚	
		プラスチック類ごみ	指定袋	透明PE・青	○	大 20円/枚	○	300円/枚	
		プラスチック類ごみ	指定袋	透明PE・青	○	大 20円/枚 小 15円/枚			
		プラスチック製容器包装ごみ	指定袋	半透明PE・無色		大 10.9円/枚 中 9.09円/枚			
							○	1,000円/枚	
									有料化を検討中
									有料化を検討中
	大 市場価格 中 "								
		プラスチック製容器包装ごみ	指定袋	半透明PE・緑		大 10円/枚 小 8円/枚	○	1,000 円/枚	
		プラスチック製容器包装ごみ	指定袋	半透明PE・緑		大 13円/枚	○	1,000 円/枚	
		プラスチック製容器包装ごみ	指定袋	半透明PE・緑	○	大 11円/枚 小 9円/枚	○	1,000 円/枚	
							○	500円/枚	
○	中 市場価格	ペットボトル、発泡スチロールトレイ、廃乾電池	指定袋	透明PE・無色	○	中 市場価格			
○	中 市場価格	ペットボトル、発泡スチロールトレイ、廃乾電池	指定袋	透明PE・無色	○	中 市場価格			
○	中 市場価格	ペットボトル、発泡スチロールトレイ、廃乾電池	指定袋	透明PE・無色	○	中 市場価格			
							○	1,000円/枚	家電4品目は2,000円
							○	1,000・2,000円/枚	
							○	1,000円/枚	家電4品目は2,000円
				20			有料化のうち シール方式	有料化	
				2			42	44	
				1					

ク コンポスト容器等の購入に関する補助 1 / 2

(限度額欄、定額補助欄 単位：円 / 基)

市町村名	コンポスト容器				電動式生ごみ処理機				その他の堆肥化容器			
	開始年度	定額補助	定率補助		開始年度	定額補助	定率補助		開始年度	定額補助	定率補助	
			補助率	限度額			補助率	限度額			補助率	限度額
名古屋市	平成5年度	3,000			平成10年度		1/2	18,000	平成7年度	3,000		
豊橋市	昭和61年度		1/2	3,000	平成11年度		1/2	20,000				
岡崎市	平成4年度		1/2	5,000	平成11年度		1/2	20,000	平成7年度		1/2	2,000
一宮市	平成3年度	2,800			平成11年度		47%	30,000	平成8年度	900		
瀬戸市	平成17年度から廃止				平成12年度		1/2	10,000	平成10年度		1/2	1,000
半田市	昭和61年度		2/3	6,000	平成11年度		2/3	6,000	平成17年度		2/3	6,000
春日井市	平成14年度から廃止				平成16年度から廃止				平成16年度から廃止			
豊川市					平成17年度から廃止				平成17年度から廃止			
津島市	平成17年度から廃止				平成17年度	10,000						
碧南市	昭和59年度		1/2	3,000	昭和59年度		1/2	20,000				
刈谷市	平成6年度		1/2	5,000	平成9年度		1/2	30,000				
豊田市	平成4年度		1/2	30,000	平成11年度		1/2	30,000	平成8年度		1/2	30,000
安城市	平成5年度	1,000 ~ 10,000			平成7年度		1/2	20,000				
西尾市	昭和61年度		1/2	3,000・4,000	平成8年度		1/3	20,000				
蒲郡市	平成11年度		45%	3,000	平成11年度		45%	10,000	平成11年度		45%	1,000
犬山市					平成11年度		1/2	20,000				
常滑市	平成5年度	3,000			平成8年度	3,000						
江南市	昭和60年度		3/5	3,000	平成8年度		3/5	50,000	平成11年度		3/5	1,000
小牧市	平成7年度	(無償貸与)			平成11年度		1/2	20,000	平成11年度	(無償貸与)		
稲沢市	平成17年度から廃止				平成18年度		1/3	20,000				
新城市	平成3年度		1/2	2,000	平成7年度		1/4	15,000				
東海市												
大府市	昭和60年度		1/2	3,000	平成12年度		1/2	20,000	平成12年度		1/2	3,000
知多市					平成18年度から廃止							
知立市	平成11年度		1/2	3,000	平成11年度		1/2	20,000	平成11年度		1/2	1,500
尾張旭市	昭和60年度		1/2	3,000	平成11年度		1/2	20,000	平成9年度		1/2	1,000
高浜市	平成6年度		1/2	3,000	平成16年度		1/3	20,000	平成6年度		1/2	500
岩倉市	平成4年度		1/2	5,000	平成11年度		1/2	20,000				
豊明市	平成18年度から廃止				平成18年度から廃止				平成18年度から廃止			
日進市	昭和62年度		1/2	3,000	平成12年度		1/2	20,000	平成11年度		1/2	3,000
田原市	平成3年度		1/2	5,000	平成9年度		1/2	20,000	平成3年度		1/2	5,000
愛西市	平成17年度	4,000			平成17年度		1/3	20,000				
清須市	平成17年度	(無償貸与)			平成17年度		1/2	30,000				
北名古屋市	平成17年度	5,000			平成17年度	20,000			平成17年度	5,000		
弥富市	平成12年度		7/10	5,500	平成12年度		1/3	20,000				

ク コンポスト容器等の購入に関する補助 2 / 2

(限度額欄、定額補助欄 単位：円 / 基)

市町村名	コンポスト容器				電動式生ごみ処理機				その他の堆肥化容器			
	開始年度	定額補助	定率補助		開始年度	定額補助	定率補助		開始年度	定額補助	定率補助	
			補助率	限度額			補助率	限度額			補助率	限度額
東郷町	平成12年度		1/2	3,000	平成12年度		1/2	30,000	平成12年度		1/2	3,000
長久手町	昭和63年度	3,000			平成12年度		1/2	20,000	平成10年度		1/2	1,000
豊山町	平成3年度		1/2	5,000	平成11年度		1/2	30,000				
春日町	平成2年度		1/2	8,000	平成11年度		1/2	20,000	平成9年度		1/2	2,000
大口町	平成10年度		1/2	5,000	平成10年度		1/2	40,000				
扶桑町	平成10年度		1/2	4,000	平成10年度		1/2	23,000				
七宝町	平成3年度		1/3	2,000	平成12年度		1/3	20,000				
美和町					平成11年度		1/3	20,000				
甚目寺町	平成10年度		1/2	5,000	平成10年度		1/2	30,000				
大治町					平成18年度から廃止							
蟹江町	平成6年度	3,000			平成6年度		1/2	30,000				
飛鳥村					平成11年度		1/2	30,000				
阿久比町					平成12年度		1/2	20,000	平成12年度		1/2	1,000
東浦町	平成12年度		1/2	3,000	平成12年度		1/2	20,000				
南知多町	昭和63年度		1/2	2,100	平成13年度		1/2	16,000				
美浜町	昭和62年度		1/2	2,700	平成12年度		1/2	18,000				
武豊町	昭和63年度		1/2	3,000	平成9年度		1/2	15,000				
一色町	平成3年度		1/2	3,000	平成10年度		1/2	20,000				
吉良町	平成8年度	3,000・4,000			平成8年度		1/2	20,000				
幡豆町	昭和61年度	4,000			平成11年度		1/2	15,000				
幸田町	平成3年度		1/2	6,000	平成6年度		1/2	30,000	平成11年度		1/2	6,000
三好町	平成8年度		1/3	2,000	平成12年度		1/2	30,000	平成8年度		1/3	600
設楽町					平成12年度		1/3	20,000				
東栄町					平成12年度		1/3	20,000				
豊根村	平成12年度		1/3	20,000	平成12年度		1/3	20,000				
音羽町	昭和62年度	4,000			平成10年度		1/2	30,000				
小坂井町	昭和62年度		1/2	4,000	平成9年度		1/2	30,000				
御津町	昭和63年度		1/2	5,000	平成10年度		1/2	30,000	平成13年度		1/2	1,000
いずれかを実施 57市町村	46市町村（無償貸与は除く。）				57市町村				22市町村（無償貸与は除く。）			

ケ ごみ収集方式（生活系） 1 / 2

市 町 村 名	可燃ごみ	不燃ごみ	資源ごみ	粗大ごみ	そ の 他
名古屋市	各戸収集方式	各戸収集方式	そ の 他	各戸収集方式	各戸収集方式
豊橋市	ステーション方式	ステーション方式	そ の 他	各戸収集方式	ステーション方式
岡崎市	ステーション方式	ステーション方式	ステーション方式	各戸収集方式	ステーション方式
一宮市	ステーション方式	ステーション方式	ステーション方式	各戸収集方式	ステーション方式
瀬戸市	ステーション方式	各戸収集方式	ステーション方式	各戸収集方式	－
半田市	ステーション方式	ステーション方式	ステーション方式	各戸収集方式	そ の 他
春日井市	ステーション方式	ステーション方式	ステーション方式	各戸収集方式	ステーション方式
豊川市	ステーション方式	ステーション方式	ステーション方式	各戸収集方式	ステーション方式
津島市	ステーション方式	ステーション方式	ステーション方式	各戸収集方式	ステーション方式
碧南市	そ の 他	－	ステーション方式	ステーション方式	－
刈谷市	そ の 他	ステーション方式	そ の 他	各戸収集方式	そ の 他
豊田市	ステーション方式	ステーション方式	ステーション方式	各戸収集方式	ステーション方式
安城市	ステーション方式	ステーション方式	そ の 他	各戸収集方式	ステーション方式
西尾市	ステーション方式	ステーション方式	そ の 他	各戸収集方式	－
蒲郡市	ステーション方式	ステーション方式	ステーション方式	各戸収集方式	－
犬山市	ステーション方式	ステーション方式	ステーション方式	各戸収集方式	ステーション方式
常滑市	ステーション方式	ステーション方式	ステーション方式	－	－
江南市	そ の 他	ステーション方式	ステーション方式	各戸収集方式	ステーション方式
小牧市	ステーション方式	ステーション方式	ステーション方式	各戸収集方式	－
稲沢市	ステーション方式	ステーション方式	ステーション方式	各戸収集方式	ステーション方式
新城市	ステーション方式	ステーション方式	ステーション方式	各戸収集方式	ステーション方式
東海市	ステーション方式	ステーション方式	ステーション方式	各戸収集方式	－
大府市	ステーション方式	ステーション方式	ステーション方式	各戸収集方式	－
知多市	ステーション方式	ステーション方式	ステーション方式	各戸収集方式	－
知立市	各戸収集方式	ステーション方式	そ の 他	各戸収集方式	－
尾張旭市	ステーション方式	ステーション方式	そ の 他	各戸収集方式	そ の 他
高浜市	ステーション方式	そ の 他	そ の 他	各戸収集方式	そ の 他
岩倉市	ステーション方式	ステーション方式	ステーション方式	各戸収集方式	－
豊明市	ステーション方式	ステーション方式	そ の 他	各戸収集方式	－
日進市	ステーション方式	ステーション方式	そ の 他	各戸収集方式	－
田原市	ステーション方式	ステーション方式	ステーション方式	－	ステーション方式
愛西市	ステーション方式	ステーション方式	ステーション方式	ステーション方式	ステーション方式
清須市	併用	併用	ステーション方式	各戸収集方式	－
北名古屋	併用	併用	ステーション方式	各戸収集方式	ステーション方式
弥富市	ステーション方式	ステーション方式	そ の 他	ステーション方式	－

ケ ごみ収集方式（生活系） 2 / 2

市 町 村 名	可燃ごみ	不燃ごみ	資源ごみ	粗大ごみ	そ の 他
東郷町	ステーション方式	ステーション方式	ステーション方式	ステーション方式	－
長久手町	そ の 他	ステーション方式	そ の 他	各 戸 収 集 方 式	－
豊山町	各 戸 収 集 方 式	各 戸 収 集 方 式	ステーション方式	各 戸 収 集 方 式	ステーション方式
春日町	そ の 他	そ の 他	ステーション方式	各 戸 収 集 方 式	－
大口町	各 戸 収 集 方 式	ステーション方式	そ の 他	各 戸 収 集 方 式	ステーション方式
扶桑町	各 戸 収 集 方 式	ステーション方式	ステーション方式	ステーション方式	ステーション方式
七宝町	そ の 他	ステーション方式	ステーション方式	ステーション方式	ステーション方式
美和町	そ の 他	そ の 他	ステーション方式	各 戸 収 集 方 式	そ の 他
甚目寺町	そ の 他	そ の 他	ステーション方式	ステーション方式	－
大治町	そ の 他	ステーション方式	ステーション方式	各 戸 収 集 方 式	ステーション方式
蟹江町	そ の 他	そ の 他	ステーション方式	そ の 他	－
飛島村	ステーション方式	ステーション方式	ステーション方式	－	－
阿久比町	ステーション方式	ステーション方式	ステーション方式	そ の 他	そ の 他
東浦町	ステーション方式	ステーション方式	ステーション方式	各 戸 収 集 方 式	そ の 他
南知多町	ステーション方式	ステーション方式	ステーション方式	ステーション方式	－
美浜町	ステーション方式	ステーション方式	ステーション方式	ステーション方式	－
武豊町	ステーション方式	ステーション方式	ステーション方式	ステーション方式	－
一色町	ステーション方式	ステーション方式	ステーション方式	各 戸 収 集 方 式	－
吉良町	ステーション方式	ステーション方式	ステーション方式	各 戸 収 集 方 式	－
幡豆町	ステーション方式	ステーション方式	そ の 他	各 戸 収 集 方 式	そ の 他
幸田町	ステーション方式	ステーション方式	ステーション方式	そ の 他	－
三好町	ステーション方式	ステーション方式	そ の 他	各 戸 収 集 方 式	そ の 他
設楽町	ステーション方式	ステーション方式	ステーション方式	ステーション方式	－
東栄町	ステーション方式	ステーション方式	ステーション方式	ステーション方式	－
豊根村	ステーション方式	ステーション方式	ステーション方式	ステーション方式	－
音羽町	ステーション方式	ステーション方式	ステーション方式	そ の 他	ステーション方式
小坂井町	ステーション方式	ステーション方式	ステーション方式	各 戸 収 集 方 式	ステーション方式
御津町	ステーション方式	ステーション方式	ステーション方式	各 戸 収 集 方 式	ステーション方式

(注1) 収集方式の「併用」は、地域毎で収集方式が異なる「ステーション方式」と「各戸収集方式」の併用をいう。

(注2) 収集方式の「その他」は、「ルート回収」等の方式をいう。

(注3) 「資源ごみ」における収集方式の「その他」は、注2以外に「ステーション方式」又は「各戸収集方式」と「その他」の併用を含む。