

平成 18 年度

廃棄物処理事業実態調査

平成 20 年 3 月



本書は、平成18年度の愛知県における一般廃棄物
処理事業の実態をまとめたものです。

目 次

1 廃棄物処理の状況

(1) し尿処理の現況(平成18年度実績)

ア 概況	1
(ア) 愛知県の行政区域人口・面積	1
(イ) し尿収集状況	1
(ウ) 計画収集し尿処理内訳	2
イ し尿処理人口の内訳	3
ウ し尿収集の状況	7
エ し尿処理の状況	9
(ア) し尿処理の内訳	9
(イ) 残渣処分の内訳	13
オ 一般廃棄物処理業者(し尿関係)	15

(2) ごみ処理の現況(平成18年度実績)

ア 概況	19
(ア) 愛知県の行政区域人口・面積	19
(イ) ごみ排出の状況	19
(ウ) ごみ処理の状況	20
(エ) ごみ処理事業における指標	21
イ ごみ排出の状況	23
(ア) 総括表	23
(イ) 収集形態別ごみ量	25
(ウ) 排出形態別ごみ量	29
ウ ごみ処理の状況	31
(ア) 中間処理	31
(イ) 最終処分	35
(ウ) 資源化の状況	39
a 合計	39
b 紙類	41
c 金属類	43
d ガラス類	45
e ペットボトル	47
f プラスチック類	49
g 布類	51
h その他	53
エ 一般廃棄物処理業者(ごみ関係)	55
オ ごみ分別収集・分別処理状況	63

カ	住民団体による集団回収への奨励金制度	7 1
キ	ごみ収集指定袋等の形態・価格、粗大ごみの有料化	7 3
ク	コンポスト容器等の購入に関する補助	7 7
ケ	ごみ収集方式（生活系）	7 9

2 廃棄物処理施設の整備状況(平成18年度末状況)

(1) し尿関係

ア	し尿処理施設	8 1
イ	コミュニティ・プラント	8 5

(2) ごみ関係

ア	焼却施設	8 7
イ	粗大ごみ処理施設	9 1
ウ	ごみ燃料化施設	9 1
エ	資源化施設	9 1
オ	その他の施設	9 2
カ	最終処分場	9 3

(3) 浄化槽関係

ア	処理方式・対象人員別	9 7
イ	事務所別設置状況	9 8
ウ	対象人員別設置状況	9 9

3 参考資料

(1) 再生資源のリサイクル率等(全国)

ア	スチール缶のリサイクル率	1 0 3
イ	アルミ缶のリサイクル率	1 0 3
ウ	ガラスびんのカレット利用率	1 0 4
エ	古紙	1 0 4
	(ア) 紙、板紙の生産量の経年変化	1 0 4
	(イ) 古紙回収率、古紙利用率の経年変化	1 0 5
オ	ペットボトルの回収率	1 0 5
	(ア) ペットボトルの旧回収率の経年変化	1 0 5
	(イ) ペットボトルの新回収率の経年変化	1 0 5

(2) リサイクル関係団体等一覧

ア	登録廃棄物再生事業者	1 0 7
イ	愛知県再生資源団体連合会	1 1 5
ウ	名古屋リサイクル協同組合	1 1 5
エ	財団法人古紙再生促進センター中部地区委員会事務局	1 1 5

(3) 市町村及び一部事務組合等担当窓口

1 1 7

1 廃棄物処理の状況

(1) し尿処理の現況（平成18年度実績）

ア 概況

(ア) 愛知県の行政区域人口・面積

面積	5,164 km ²
人口	7,238,177 人

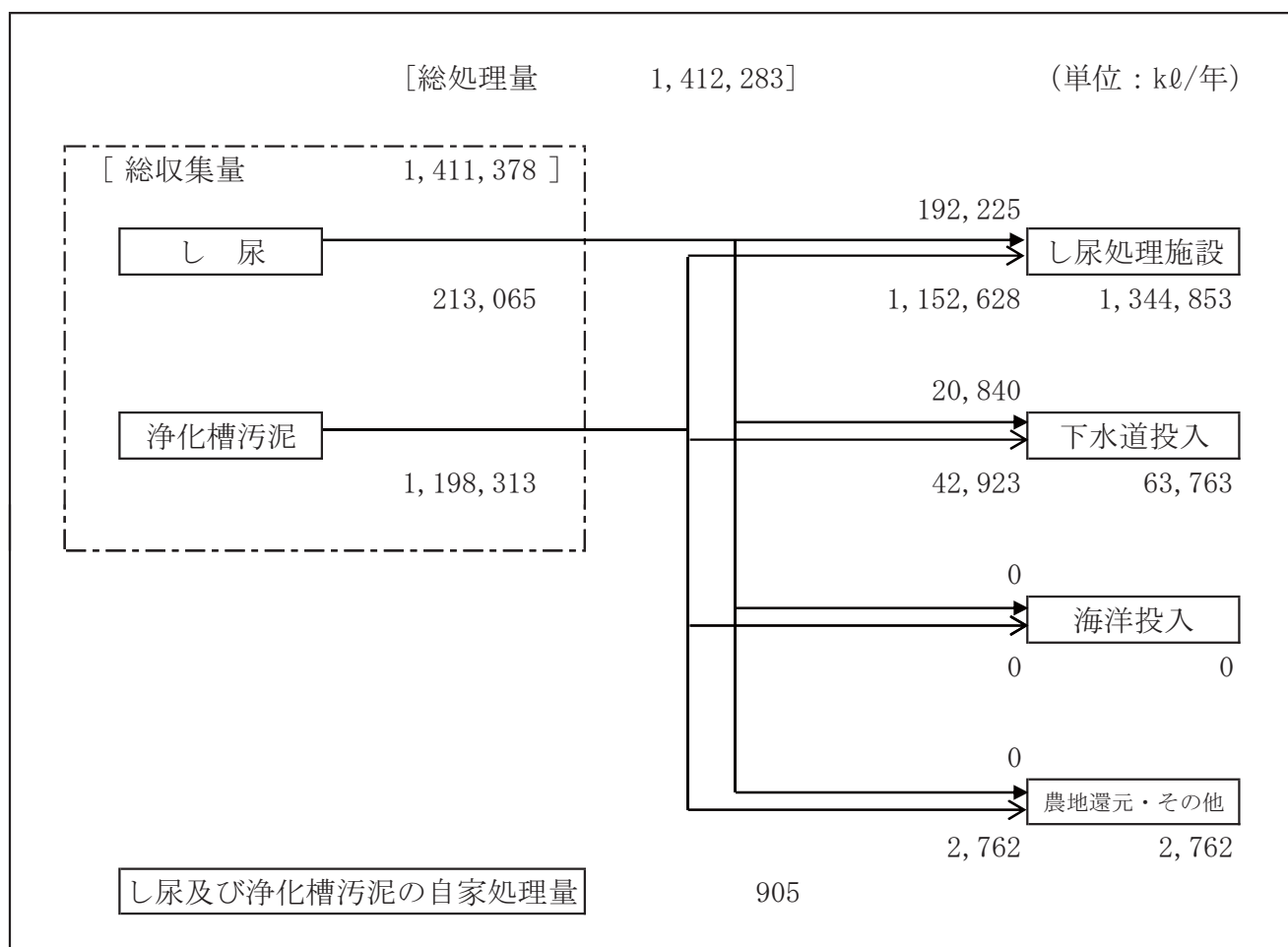
(イ) し尿収集状況

計画処理区域内面積		5,164 km ²	構成比 (%)		
計画処理区域内人口		7,238,177 人	100.0		
水洗化人口	公共下水道		6,955,859 人	96.1	
	コミュニティ・プラント		4,502,850 人	62.2	
	浄化槽	合併処理	13,380 人	0.2	
		単独処理	910,942 人	12.6	
	自家処理人口		1,528,687 人	21.1	
自家処理人口		1,480 人	0.0		
計画収集人口（くみ取り等）		280,838 人	3.9		
収 集 総 量		1,411,378 kℓ/年	100.0		
収 集 形 態	市町村・組合によるもの		128,808 kℓ/年	9.1	
	直営	直営		24,298 kℓ/年	1.7
		委託		104,510 kℓ/年	7.4
	許可業者によるもの		1,282,570 kℓ/年	90.9	

(ウ) 計画収集し尿処理内訳

区 分		処理量(kℓ/年)	構成比 (%)
総 処 理 量		1,412,283	100.0
処 理 内 訳	し尿処理量	213,065	15.1
	し尿処理施設	192,225	13.6
	下水道投入	20,840	1.5
	海洋投入	0	0.0
	農地還元	0	0.0
	その他	0	0.0
	浄化槽汚泥の処理量	1,198,313	84.8
	し尿処理施設	1,152,628	81.6
	下水道投入	42,923	3.0
	その他	2,762	0.2
し尿及び浄化槽汚泥の自家処理量		905	0.1

(注) その他処理とは、脱水処理をいう。



イ し尿処理人口の内訳 1 / 2

市町村名	計画処理 区域内人口	非水洗化 人 口	水洗化		水洗化 人 口	下水道 人 口
			計画収集 人 口	自家処理 人 口		
名古屋市	2,223,148	9,111	9,111	-	2,214,037	2,180,600
豊橋市	362,583	8,613	8,613	-	353,970	266,993
岡崎市	369,479	7,469	7,469	-	362,010	258,930
一宮市	374,612	33,902	33,752	150	340,710	109,162
瀬戸市	128,763	11,276	11,199	77	117,487	50,356
半田市	119,034	6,246	6,246	-	112,788	75,437
春日井市	296,172	7,836	7,836	-	288,336	174,678
豊川市	135,344	5,583	5,559	24	129,761	83,861
津島市	65,926	3,273	3,273	-	62,653	12,713
碧南市	73,352	3,523	3,523	-	69,829	27,133
刈谷市	137,843	5,124	5,124	-	132,719	105,013
豊田市	401,120	10,742	10,742	-	390,378	200,139
安城市	168,952	3,846	3,846	-	165,106	87,188
西尾市	101,568	8,042	8,042	-	93,526	44,707
蒲郡市	81,617	6,728	6,728	-	74,889	41,376
犬山市	74,915	2,414	2,414	-	72,501	31,797
常滑市	51,807	8,661	8,661	-	43,146	5,365
江南市	99,677	16,942	16,942	-	82,735	12,590
小牧市	143,722	7,521	7,521	-	136,201	89,856
稲沢市	135,455	12,376	12,376	-	123,079	35,109
新城市	53,347	4,356	4,356	-	48,991	13,668
東海市	104,234	4,028	4,028	-	100,206	59,683
大府市	80,286	5,059	5,059	-	75,227	41,087
知多市	83,508	1,368	1,368	-	82,140	77,763
知立市	64,110	2,936	2,936	-	61,174	28,507
尾張旭市	79,770	2,562	2,562	-	77,208	38,334
高浜市	40,666	2,649	2,649	-	38,017	17,660
岩倉市	48,621	2,587	2,587	-	46,034	21,428
豊明市	66,138	1,615	1,615	-	64,523	45,184
日進市	77,743	1,212	1,212	-	76,531	30,711
田原市	65,595	3,984	3,984	-	61,611	25,627
愛西市	67,068	10,007	10,007	-	57,061	-
清須市	56,057	4,209	4,209	-	51,848	-
北名古屋市	79,705	6,506	6,506	-	73,199	-
弥富市	43,891	4,023	4,023	-	39,868	-

(単位：人)

コンプラ 人 口	浄化槽 人 口	浄化槽人口		水洗化率 (%)	汚水衛生 処理率 (%)
		合併処理 浄化槽人口	単独処理 浄化槽人口		
-	33,437	2,717	30,720	99.6	98.2
1,616	85,361	34,009	51,352	97.6	83.5
-	103,080	52,990	50,090	98.0	84.4
-	231,548	66,120	165,428	91.0	46.8
-	67,131	19,747	47,384	91.2	54.4
-	37,351	10,675	26,676	94.8	72.3
-	113,658	60,206	53,452	97.4	79.3
-	45,900	22,503	23,397	95.9	78.6
1,933	48,007	19,653	28,354	95.0	52.0
-	42,696	17,262	25,434	95.2	60.5
-	27,706	27,440	266	96.3	96.1
3,131	187,108	61,990	125,118	97.3	66.1
-	77,918	16,599	61,319	97.7	61.4
-	48,819	19,550	29,269	92.1	63.3
-	33,513	4,891	28,622	91.8	56.7
-	40,704	15,735	24,969	96.8	63.4
-	37,781	17,560	20,221	83.3	44.3
-	70,145	32,134	38,011	83.0	44.9
-	46,345	15,782	30,563	94.8	73.5
636	87,334	28,320	59,014	90.9	47.3
-	35,323	9,190	26,133	91.8	42.8
-	40,523	4,674	35,849	96.1	61.7
-	34,140	15,688	18,452	93.7	70.7
-	4,377	733	3,644	98.4	94.0
-	32,667	12,486	20,181	95.4	63.9
-	38,874	17,674	21,200	96.8	70.2
-	20,357	5,796	14,561	93.5	57.7
-	24,606	6,891	17,715	94.7	58.2
-	19,339	5,233	14,106	97.6	76.2
-	45,820	5,110	40,710	98.4	46.1
227	35,757	30,730	5,027	93.9	86.3
3,382	53,679	33,883	19,796	85.1	55.6
-	51,848	20,980	30,868	92.5	37.4
-	73,199	18,525	54,674	91.8	23.2
637	39,231	22,592	16,639	90.8	52.9

イ し尿処理人口の内訳 2 / 2

市町村名	計画処理 区域内人口	非水洗化 人 口			水洗化 人 口	下水道 人 口
			計画収集 人 口	自家処理 人 口		
東郷町	39,466	673	673	-	38,793	15,786
長久手町	44,444	578	578	-	43,866	28,611
豊山町	13,485	1,203	1,203	-	12,282	-
春日町	7,766	499	499	-	7,267	-
大口町	22,007	1,781	1,552	229	20,226	5,768
扶桑町	33,202	2,684	2,684	-	30,518	-
七宝町	22,913	1,554	1,554	-	21,359	-
美和町	23,967	1,620	1,620	-	22,347	-
甚目寺町	38,761	4,896	4,896	-	33,865	-
大治町	28,646	831	831	-	27,815	-
蟹江町	36,639	1,531	1,530	1	35,108	-
飛島村	4,474	40	40	-	4,434	-
阿久比町	24,846	2,586	2,586	-	22,260	12,395
東浦町	47,626	3,485	3,485	-	44,141	26,865
南知多町	21,974	1,163	484	679	20,811	-
美浜町	24,658	3,921	3,809	112	20,737	-
武豊町	41,868	3,816	3,816	-	38,052	20,167
一色町	24,236	3,127	3,115	12	21,109	3,558
吉良町	22,586	986	986	-	21,600	4,920
幡豆町	13,035	1,245	1,245	-	11,790	7,306
幸田町	35,005	2,299	2,299	-	32,706	17,015
三好町	53,360	538	538	-	52,822	35,322
設楽町	6,576	1,456	1,456	-	5,120	-
東栄町	4,465	715	537	178	3,750	1,886
豊根村	1,507	524	524	-	983	-
音羽町	8,944	333	333	-	8,611	6,317
小坂井町	22,316	1,375	1,357	18	20,941	14,388
御津町	13,577	530	530	-	13,047	9,891
市 計	6,555,828	236,329	236,078	251	6,319,499	4,292,655
町村計	682,349	45,989	44,760	1,229	636,360	210,195
県合計	7,238,177	282,318	280,838	1,480	6,955,859	4,502,850

備考1 水洗化率(%) = 水洗化人口 ÷ 計画処理区域内人口 × 100

備考2 汚水衛生処理率(%) = (下水道人口 + コンプラ人口 + 合併処理浄化槽人口) ÷ 計画処理

(単位：人)

コンプラ 人 口	浄化槽 人 口	(単位：人)		水洗化率 (%)	汚水衛生 処理率 (%)
		合併処理 浄化槽人口	単独処理 浄化槽人口		
-	23,007	9,294	13,713	98.3	63.5
-	15,255	5,525	9,730	98.7	76.8
-	12,282	6,722	5,560	91.1	49.8
-	7,267	2,246	5,021	93.6	28.9
-	14,458	5,309	9,149	91.9	50.3
-	30,518	764	29,754	91.9	2.3
-	21,359	12,528	8,831	93.2	54.7
-	22,347	4,956	17,391	93.2	20.7
-	33,865	12,355	21,510	87.4	31.9
-	27,815	9,881	17,934	97.1	34.5
410	34,698	19,965	14,733	95.8	55.6
-	4,434	4,189	245	99.1	93.6
-	9,865	2,456	7,409	89.6	59.8
-	17,276	4,128	13,148	92.7	65.1
-	20,811	2,623	18,188	94.7	11.9
-	20,737	7,346	13,391	84.1	29.8
-	17,885	4,496	13,389	90.9	58.9
-	17,551	2,972	14,579	87.1	26.9
-	16,680	2,245	14,435	95.6	31.7
-	4,484	741	3,743	90.4	61.7
-	15,691	12,050	3,641	93.4	83.0
1,408	16,092	12,457	3,635	99.0	92.2
-	5,120	3,352	1,768	77.9	51.0
-	1,864	620	1,244	84.0	56.1
-	983	658	325	65.2	43.7
-	2,294	813	1,481	96.3	79.7
-	6,553	3,234	3,319	93.8	79.0
-	3,156	949	2,207	96.1	79.8
11,562	2,015,282	756,068	1,259,214	96.4	77.2
1,818	424,347	154,874	269,473	93.3	53.8
13,380	2,439,629	910,942	1,528,687	96.1	75.0

区域内人口×100

ウ し尿収集の状況 1 / 2

(単位：kℓ/年)

市町村名	し 尿				浄化槽汚泥				計			
	合 計	直 営	委 託	許 可	合 計	直 営	委 託	許 可	合 計	直 営	委 託	許 可
名古屋市	17,855	17,855	-	-	27,221	-	-	27,221	45,076	17,855	-	27,221
豊橋市	4,215	125	-	4,090	46,769	-	-	46,769	50,984	125	-	50,859
岡崎市	6,217	902	-	5,315	80,959	-	-	80,959	87,176	902	-	86,274
一宮市	22,770	-	-	22,770	67,070	-	-	67,070	89,840	-	-	89,840
瀬戸市	7,638	-	7,638	-	28,771	-	-	28,771	36,409	-	7,638	28,771
半田市	3,911	-	3,911	-	24,942	-	-	24,942	28,853	-	3,911	24,942
春日井市	11,631	1,431	10,200	-	38,807	-	-	38,807	50,438	1,431	10,200	38,807
豊川市	2,618	-	-	2,618	24,015	-	-	24,015	26,633	-	-	26,633
津島市	3,005	-	-	3,005	20,179	-	-	20,179	23,184	-	-	23,184
碧南市	4,406	-	-	4,406	18,988	-	-	18,988	23,394	-	-	23,394
刈谷市	2,608	-	2,608	-	32,734	-	-	32,734	35,342	-	2,608	32,734
豊田市	18,004	848	16,832	324	110,162	-	-	110,162	128,166	848	16,832	110,486
安城市	3,804	-	-	3,804	40,215	-	-	40,215	44,019	-	-	44,019
西尾市	3,912	-	3,912	-	37,025	-	-	37,025	40,937	-	3,912	37,025
蒲郡市	4,045	-	-	4,045	13,210	-	-	13,210	17,255	-	-	17,255
犬山市	2,854	-	2,854	-	13,054	-	-	13,054	15,908	-	2,854	13,054
常滑市	4,339	-	4,339	-	22,933	-	-	22,933	27,272	-	4,339	22,933
江南市	8,952	-	-	8,952	29,845	-	-	29,845	38,797	-	-	38,797
小牧市	6,074	-	-	6,074	14,721	-	-	14,721	20,795	-	-	20,795
稲沢市	7,014	-	-	7,014	36,503	-	-	36,503	43,517	-	-	43,517
新城市	3,351	1,521	1,573	257	10,836	-	-	10,836	14,187	1,521	1,573	11,093
東海市	4,863	-	4,863	-	25,275	-	-	25,275	30,138	-	4,863	25,275
大府市	3,822	-	3,822	-	19,217	-	-	19,217	23,039	-	3,822	19,217
知多市	1,411	-	1,411	-	3,642	-	-	3,642	5,053	-	1,411	3,642
知立市	1,873	-	1,873	-	20,816	-	-	20,816	22,689	-	1,873	20,816
尾張旭市	1,309	-	1,309	-	19,442	-	-	19,442	20,751	-	1,309	19,442
高浜市	1,353	-	-	1,353	11,836	-	-	11,836	13,189	-	-	13,189
岩倉市	1,283	-	1,283	-	8,862	-	-	8,862	10,145	-	1,283	8,862
豊明市	1,008	-	1,008	-	7,854	-	-	7,854	8,862	-	1,008	7,854
日進市	812	-	812	-	15,552	-	-	15,552	16,364	-	812	15,552
田原市	1,616	1,616	-	-	11,634	-	-	11,634	13,250	1,616	-	11,634
愛西市	3,803	-	-	3,803	22,528	-	2,762	19,766	26,331	-	2,762	23,569
清須市	2,880	-	2,880	-	24,957	-	-	24,957	27,837	-	2,880	24,957
北名古屋市	3,975	-	3,975	-	26,659	-	-	26,659	30,634	-	3,975	26,659
弥富市	2,296	-	-	2,296	23,522	-	-	23,522	25,818	-	-	25,818

ウ し尿収集の状況 2 / 2

(単位：kℓ/年)

市町村名	し尿				浄化槽汚泥				計			
	合計	直営	委託	許可	合計	直営	委託	許可	合計	直営	委託	許可
東郷町	804	-	804	-	11,826	-	-	11,826	12,630	-	804	11,826
長久手町	743	-	743	-	9,446	-	-	9,446	10,189	-	743	9,446
豊山町	794	-	794	-	5,348	-	4,839	509	6,142	-	5,633	509
春日町	377	-	377	-	4,074	-	4,074	-	4,451	-	4,451	-
大口町	1,596	-	-	1,596	6,750	-	-	6,750	8,346	-	-	8,346
扶桑町	2,084	-	2,084	-	9,579	-	-	9,579	11,663	-	2,084	9,579
七宝町	1,290	-	-	1,290	8,687	-	-	8,687	9,977	-	-	9,977
美和町	879	-	-	879	8,409	-	-	8,409	9,288	-	-	9,288
甚目寺町	1,906	-	1,906	-	13,667	-	-	13,667	15,573	-	1,906	13,667
大治町	1,022	-	-	1,022	10,567	-	-	10,567	11,589	-	-	11,589
蟹江町	1,147	-	-	1,147	19,362	-	-	19,362	20,509	-	-	20,509
飛島村	297	-	-	297	5,286	-	-	5,286	5,583	-	-	5,583
阿久比町	1,402	-	1,402	-	6,768	-	-	6,768	8,170	-	1,402	6,768
東浦町	2,266	-	2,266	-	11,408	-	-	11,408	13,674	-	2,266	11,408
南知多町	2,934	-	185	2,749	11,741	-	1,470	10,271	14,675	-	1,655	13,020
美浜町	1,987	-	-	1,987	11,711	-	-	11,711	13,698	-	-	13,698
武豊町	2,968	-	2,968	-	12,689	-	-	12,689	15,657	-	2,968	12,689
一色町	1,173	-	-	1,173	8,810	-	-	8,810	9,983	-	-	9,983
吉良町	754	-	-	754	11,171	-	-	11,171	11,925	-	-	11,925
幡豆町	666	-	-	666	3,672	-	-	3,672	4,338	-	-	4,338
幸田町	1,466	-	-	1,466	8,979	-	-	8,979	10,445	-	-	10,445
三好町	733	-	733	-	5,747	-	-	5,747	6,480	-	733	5,747
設楽町	725	-	-	725	3,001	-	-	3,001	3,726	-	-	3,726
東栄町	272	-	-	272	944	-	-	944	1,216	-	-	1,216
豊根村	217	-	-	217	1,032	-	-	1,032	1,249	-	-	1,249
音羽町	188	-	-	188	1,119	-	-	1,119	1,307	-	-	1,307
小坂井町	565	-	-	565	4,427	-	-	4,427	4,992	-	-	4,992
御津町	283	-	-	283	1,338	-	-	1,338	1,621	-	-	1,621
市計	181,527	24,298	77,103	80,126	980,755	0	2,762	977,993	1,162,282	24,298	79,865	1,058,119
町村計	31,538	0	14,262	17,276	217,558	0	10,383	207,175	249,096	0	24,645	224,451
県合計	213,065	24,298	91,365	97,402	1,198,313	0	13,145	1,185,168	1,411,378	24,298	104,510	1,282,570

エ し尿処理の状況

(ア) し尿処理の内訳 1 / 2

	し 尿						浄 化 槽 汚 泥					
	計	し 尿 処理施設	下水道 投 入	海洋投入	農地還元	その他	計	し 尿 処理施設	下水道 投 入	海洋投入	農地還元	その他
名古屋市	17,855	-	17,855	-	-	-	27,221	-	27,221	-	-	-
豊橋市	4,215	4,215	-	-	-	-	46,769	46,769	-	-	-	-
岡崎市	6,217	6,217	-	-	-	-	80,959	80,959	-	-	-	-
一宮市	22,770	20,828	1,942	-	-	-	67,070	64,462	2,608	-	-	-
瀬戸市	7,638	7,638	-	-	-	-	28,771	28,771	-	-	-	-
半田市	3,911	3,911	-	-	-	-	24,942	24,942	-	-	-	-
春日井市	11,631	11,631	-	-	-	-	38,807	38,807	-	-	-	-
豊川市	2,618	2,618	-	-	-	-	24,015	24,015	-	-	-	-
津島市	3,005	3,005	-	-	-	-	20,179	20,179	-	-	-	-
碧南市	4,406	4,406	-	-	-	-	18,988	18,988	-	-	-	-
刈谷市	2,608	1,565	1,043	-	-	-	32,734	19,640	13,094	-	-	-
豊田市	18,004	18,004	-	-	-	-	110,162	110,162	-	-	-	-
安城市	3,804	3,804	-	-	-	-	40,215	40,215	-	-	-	-
西尾市	3,912	3,912	-	-	-	-	37,025	37,025	-	-	-	-
蒲郡市	4,045	4,045	-	-	-	-	13,210	13,210	-	-	-	-
犬山市	2,854	2,854	-	-	-	-	13,054	13,054	-	-	-	-
常滑市	4,339	4,339	-	-	-	-	22,933	22,933	-	-	-	-
江南市	8,952	8,952	-	-	-	-	29,845	29,845	-	-	-	-
小牧市	6,074	6,074	-	-	-	-	14,721	14,721	-	-	-	-
稲沢市	7,014	7,014	-	-	-	-	36,503	36,503	-	-	-	-
新城市	3,351	3,351	-	-	-	-	10,836	10,836	-	-	-	-
東海市	4,863	4,863	-	-	-	-	25,275	25,275	-	-	-	-
大府市	3,822	3,822	-	-	-	-	19,217	19,217	-	-	-	-
知多市	1,411	1,411	-	-	-	-	3,642	3,642	-	-	-	-
知立市	1,873	1,873	-	-	-	-	20,816	20,816	-	-	-	-
尾張旭市	1,309	1,309	-	-	-	-	19,442	19,442	-	-	-	-
高浜市	1,353	1,353	-	-	-	-	11,836	11,836	-	-	-	-
岩倉市	1,283	1,283	-	-	-	-	8,862	8,862	-	-	-	-
豊明市	1,008	1,008	-	-	-	-	7,854	7,854	-	-	-	-
日進市	812	812	-	-	-	-	15,552	15,552	-	-	-	-
田原市	1,616	1,616	-	-	-	-	11,634	11,634	-	-	-	-
愛西市	3,803	3,803	-	-	-	-	22,528	19,766	-	-	-	2,762
清須市	2,880	2,880	-	-	-	-	24,957	24,957	-	-	-	-
北名古屋市	3,975	3,975	-	-	-	-	26,659	26,659	-	-	-	-
弥富市	2,296	2,296	-	-	-	-	23,522	23,522	-	-	-	-

(単位：kℓ/年)

計	計					計	自家処理量		総合計
	し尿 処理施設	下水道 投入	海洋投入	農地還元	その他		し尿	浄化槽 汚泥	
45,076	-	45,076	-	-	-	-	-	-	45,076
50,984	50,984	-	-	-	-	-	-	-	50,984
87,176	87,176	-	-	-	-	-	-	-	87,176
89,840	85,290	4,550	-	-	-	76	76	-	89,916
36,409	36,409	-	-	-	-	53	53	-	36,462
28,853	28,853	-	-	-	-	-	-	-	28,853
50,438	50,438	-	-	-	-	-	-	-	50,438
26,633	26,633	-	-	-	-	12	12	-	26,645
23,184	23,184	-	-	-	-	-	-	-	23,184
23,394	23,394	-	-	-	-	-	-	-	23,394
35,342	21,205	14,137	-	-	-	-	-	-	35,342
128,166	128,166	-	-	-	-	-	-	-	128,166
44,019	44,019	-	-	-	-	-	-	-	44,019
40,937	40,937	-	-	-	-	-	-	-	40,937
17,255	17,255	-	-	-	-	-	-	-	17,255
15,908	15,908	-	-	-	-	-	-	-	15,908
27,272	27,272	-	-	-	-	-	-	-	27,272
38,797	38,797	-	-	-	-	-	-	-	38,797
20,795	20,795	-	-	-	-	-	-	-	20,795
43,517	43,517	-	-	-	-	-	-	-	43,517
14,187	14,187	-	-	-	-	-	-	-	14,187
30,138	30,138	-	-	-	-	-	-	-	30,138
23,039	23,039	-	-	-	-	-	-	-	23,039
5,053	5,053	-	-	-	-	-	-	-	5,053
22,689	22,689	-	-	-	-	-	-	-	22,689
20,751	20,751	-	-	-	-	-	-	-	20,751
13,189	13,189	-	-	-	-	-	-	-	13,189
10,145	10,145	-	-	-	-	-	-	-	10,145
8,862	8,862	-	-	-	-	-	-	-	8,862
16,364	16,364	-	-	-	-	-	-	-	16,364
13,250	13,250	-	-	-	-	-	-	-	13,250
26,331	23,569	-	-	-	2,762	-	-	-	26,331
27,837	27,837	-	-	-	-	-	-	-	27,837
30,634	30,634	-	-	-	-	-	-	-	30,634
25,818	25,818	-	-	-	-	-	-	-	25,818

エ し尿処理の状況

(ア) し尿処理の内訳 2 / 2

	し 尿						浄 化 槽 汚 泥					
	計	し 尿 処理施設	下水道 投 入	海洋投入	農地還元	その他	計	し 尿 処理施設	下水道 投 入	海洋投入	農地還元	その他
東郷町	804	804	-	-	-	-	11,826	11,826	-	-	-	-
長久手町	743	743	-	-	-	-	9,446	9,446	-	-	-	-
豊山町	794	794	-	-	-	-	5,348	5,348	-	-	-	-
春日町	377	377	-	-	-	-	4,074	4,074	-	-	-	-
大口町	1,596	1,596	-	-	-	-	6,750	6,750	-	-	-	-
扶桑町	2,084	2,084	-	-	-	-	9,579	9,579	-	-	-	-
七宝町	1,290	1,290	-	-	-	-	8,687	8,687	-	-	-	-
美和町	879	879	-	-	-	-	8,409	8,409	-	-	-	-
甚目寺町	1,906	1,906	-	-	-	-	13,667	13,667	-	-	-	-
大治町	1,022	1,022	-	-	-	-	10,567	10,567	-	-	-	-
蟹江町	1,147	1,147	-	-	-	-	19,362	19,362	-	-	-	-
飛鳥村	297	297	-	-	-	-	5,286	5,286	-	-	-	-
阿久比町	1,402	1,402	-	-	-	-	6,768	6,768	-	-	-	-
東浦町	2,266	2,266	-	-	-	-	11,408	11,408	-	-	-	-
南知多町	2,934	2,934	-	-	-	-	11,741	11,741	-	-	-	-
美浜町	1,987	1,987	-	-	-	-	11,711	11,711	-	-	-	-
武豊町	2,968	2,968	-	-	-	-	12,689	12,689	-	-	-	-
一色町	1,173	1,173	-	-	-	-	8,810	8,810	-	-	-	-
吉良町	754	754	-	-	-	-	11,171	11,171	-	-	-	-
幡豆町	666	666	-	-	-	-	3,672	3,672	-	-	-	-
幸田町	1,466	1,466	-	-	-	-	8,979	8,979	-	-	-	-
三好町	733	733	-	-	-	-	5,747	5,747	-	-	-	-
設楽町	725	725	-	-	-	-	3,001	3,001	-	-	-	-
東栄町	272	272	-	-	-	-	944	944	-	-	-	-
豊根村	217	217	-	-	-	-	1,032	1,032	-	-	-	-
音羽町	188	188	-	-	-	-	1,119	1,119	-	-	-	-
小坂井町	565	565	-	-	-	-	4,427	4,427	-	-	-	-
御津町	283	283	-	-	-	-	1,338	1,338	-	-	-	-
市 計	181,527	160,687	20,840	0	0	0	980,755	935,070	42,923	0	0	2,762
町村計	31,538	31,538	0	0	0	0	217,558	217,558	0	0	0	0
県合計	213,065	192,225	20,840	0	0	0	1,198,313	1,152,628	42,923	0	0	2,762

(単位：kℓ/年)

計	計					計	自家処理量		総合計
	し尿 処理施設	下水道 投入	海洋投入	農地還元	その他		し尿	浄化槽 汚泥	
12,630	12,630	-	-	-	-	-	-	-	12,630
10,189	10,189	-	-	-	-	-	-	-	10,189
6,142	6,142	-	-	-	-	-	-	-	6,142
4,451	4,451	-	-	-	-	-	-	-	4,451
8,346	8,346	-	-	-	-	346	346	-	8,692
11,663	11,663	-	-	-	-	-	-	-	11,663
9,977	9,977	-	-	-	-	-	-	-	9,977
9,288	9,288	-	-	-	-	-	-	-	9,288
15,573	15,573	-	-	-	-	-	-	-	15,573
11,589	11,589	-	-	-	-	-	-	-	11,589
20,509	20,509	-	-	-	-	1	1	-	20,510
5,583	5,583	-	-	-	-	-	-	-	5,583
8,170	8,170	-	-	-	-	-	-	-	8,170
13,674	13,674	-	-	-	-	-	-	-	13,674
14,675	14,675	-	-	-	-	347	69	278	15,022
13,698	13,698	-	-	-	-	58	58	-	13,756
15,657	15,657	-	-	-	-	-	-	-	15,657
9,983	9,983	-	-	-	-	5	5	-	9,988
11,925	11,925	-	-	-	-	-	-	-	11,925
4,338	4,338	-	-	-	-	-	-	-	4,338
10,445	10,445	-	-	-	-	-	-	-	10,445
6,480	6,480	-	-	-	-	-	-	-	6,480
3,726	3,726	-	-	-	-	-	-	-	3,726
1,216	1,216	-	-	-	-	-	-	-	1,216
1,249	1,249	-	-	-	-	-	-	-	1,249
1,307	1,307	-	-	-	-	-	-	-	1,307
4,992	4,992	-	-	-	-	7	7	-	4,999
1,621	1,621	-	-	-	-	-	-	-	1,621
1,162,282	1,095,757	63,763	0	0	2,762	141	141	0	1,162,423
249,096	249,096	0	0	0	0	764	486	278	249,860
1,411,378	1,344,853	63,763	0	0	2,762	905	627	278	1,412,283

エ し尿処理の状況

(イ) 残渣処分の内訳 1 / 2

(単位：t / 年)

市町村名	し尿処理施設				コミュニティ・プラント				計				
	計	埋立 処 分	肥料等 に利用	その他	計	埋立 処 分	肥料等 に利用	その他	計	埋立 処 分	肥料等 に利用	その他	
名古屋市	-	-	-	-	-	-	-	-	-	-	-	-	
豊橋市	4,390	-	-	4,390	486	-	-	486	4,876	-	-	4,876	
岡崎市	99	99	-	-	-	-	-	-	99	99	-	-	
一宮市	2,641	76	-	2,565	-	-	-	-	2,641	76	-	2,565	
瀬戸市	924	-	-	924	-	-	-	-	924	-	-	924	
半田市	116	116	-	-	-	-	-	-	116	116	-	-	
春日井市	163	163	-	-	-	-	-	-	163	163	-	-	
豊川市	83	-	-	83	-	-	-	-	83	-	-	83	
津島市	129	129	-	-	566	-	-	566	695	129	-	566	
碧南市	87	87	-	-	-	-	-	-	87	87	-	-	
刈谷市	230	230	-	-	-	-	-	-	230	230	-	-	
豊田市	64	64	-	-	1,430	-	-	1,430	1,494	64	-	1,430	
安城市	1,790	-	-	1,790	-	-	-	-	1,790	-	-	1,790	
西尾市	117	117	-	-	-	-	-	-	117	117	-	-	
蒲郡市	49	49	-	-	-	-	-	-	49	49	-	-	
犬山市	82	-	-	82	-	-	-	-	82	-	-	82	
常滑市	110	110	-	-	-	-	-	-	110	110	-	-	
江南市	201	-	-	201	-	-	-	-	201	-	-	201	
小牧市	278	-	-	278	-	-	-	-	278	-	-	278	
稲沢市	2,179	-	-	2,179	0.2	-	-	0.2	2,179	-	-	2,179	
新城市	914	-	-	914	-	-	-	-	914	-	-	914	
東海市	325	89	-	236	-	-	-	-	325	89	-	236	
大府市	592	-	-	592	-	-	-	-	592	-	-	592	
知多市	55	15	-	40	-	-	-	-	55	15	-	40	
知立市	190	3	187	-	-	-	-	-	190	3	187	-	
尾張旭市	5	5	-	-	-	-	-	-	5	5	-	-	
高浜市	49	49	-	-	-	-	-	-	49	49	-	-	
岩倉市	52	-	-	52	-	-	-	-	52	-	-	52	
豊明市	228	-	-	228	-	-	-	-	228	-	-	228	
日進市	550	-	10	540	-	-	-	-	550	-	10	540	
田原市	1	1	-	-	0.4	-	-	0.4	1.4	1	-	0.4	
愛西市	86	86	-	-	-	-	-	-	86	86	-	-	
清須市	463	3	170	290	-	-	-	-	463	3	170	290	
北名古屋市	643	-	-	643	-	-	-	-	643	-	-	643	
弥富市	831	-	-	831	240	-	-	240	1,071	-	-	1,071	

(注) その他とは、ごみ処理施設での焼却処理等をいう。

エ し尿処理の状況

(イ) 残渣処分の内訳 2 / 2

(単位：t / 年)

市町村名	し尿処理施設				コミュニティ・プラント				計					
	計	埋 処	立 分	肥料等 に利用	その他	計	埋 処	立 分	肥料等 に利用	その他	計	埋 処	立 分	肥料等 に利用
東郷町	425	29	396	-	-	-	-	-	-	425	29	396	-	
長久手町	94	12	82	-	-	-	-	-	-	94	12	82	-	
豊山町	76	-	-	76	-	-	-	-	-	76	-	-	76	
春日町	82	-	30	52	-	-	-	-	-	82	-	30	52	
大口町	43	-	-	43	-	-	-	-	-	43	-	-	43	
扶桑町	60	-	-	60	-	-	-	-	-	60	-	-	60	
七宝町	281	41	-	240	-	-	-	-	-	281	41	-	240	
美和町	563	22	-	541	-	-	-	-	-	563	22	-	541	
甚目寺町	134	24	-	110	-	-	-	-	-	134	24	-	110	
大治町	245	55	-	190	-	-	-	-	-	245	55	-	190	
蟹江町	1,039	-	-	1,039	6	-	-	-	6	1,045	-	-	1,045	
飛島村	283	-	-	283	-	-	-	-	-	283	-	-	283	
阿久比町	210	-	-	210	-	-	-	-	-	210	-	-	210	
東浦町	352	-	-	352	-	-	-	-	-	352	-	-	352	
南知多町	76	76	-	-	-	-	-	-	-	76	76	-	-	
美浜町	71	71	-	-	-	-	-	-	-	71	71	-	-	
武豊町	289	289	-	-	-	-	-	-	-	289	289	-	-	
一色町	28	28	-	-	-	-	-	-	-	28	28	-	-	
吉良町	34	34	-	-	-	-	-	-	-	34	34	-	-	
幡豆町	12	12	-	-	-	-	-	-	-	12	12	-	-	
幸田町	31	31	-	-	-	-	-	-	-	31	31	-	-	
三好町	31	6	25	-	466	-	-	-	466	497	6	25	466	
設楽町	4	4	-	-	-	-	-	-	-	4	4	-	-	
東栄町	1	1	-	-	-	-	-	-	-	1	1	-	-	
豊根村	1	1	-	-	-	-	-	-	-	1	1	-	-	
音羽町	6	-	-	6	-	-	-	-	-	6	-	-	6	
小坂井町	18	-	-	18	-	-	-	-	-	18	-	-	18	
御津町	9	-	-	9	-	-	-	-	-	9	-	-	9	
市計	18,716	1,491	367	16,858	2,723	0	0	2,723	21,439	1,491	367	19,581		
町村計	4,498	736	533	3,229	472	0	0	472	4,970	736	533	3,701		
県合計	23,214	2,227	900	20,087	3,195	0	0	3,195	26,409	2,227	900	23,282		

(注) その他とは、ごみ処理施設での焼却処理等をいう。

オ 一般廃棄物処理業者(し尿関係) 1/3

市町村名	し尿関係の委託(廃棄物処理法第6条の2)			し尿関係の許可(廃棄物処理法第7条)		
	種別	業者数	業者名	種別	業者数	業者名
名古屋市	—	—	—	収集運搬	4	ノザキ(株)、中衛工業(株)、大昭工業(株)、サニター(株)
豊橋市	—	—	—	収集運搬	9	(株)トヨエイ、(有)東海化学工業所、(株)東三保全社、(有)東部衛生社、(有)協和衛生社、(有)山本衛生社、(有)東三衛生社、(有)三協衛生社、(有)市民クリアー
岡崎市	—	—	—	収集運搬	8	中部保全(株)、(資)三河公益社、(有)三共舎、(有)本多商事、(株)高橋商舎、(有)清掃社、(資)岡崎衛生社、(有)額田衛生社
一宮市	—	—	—	収集運搬	7	一宮中部衛生(株)、奥町衛生、木曾川環境クリーン(株)、中衛工業(株)、尾張衛生管理(株)、(株)起町衛生社、(株)カナックス
瀬戸市	収集運搬	3	(株)愛知衛生保繕社、(株)尾東、(有)品野衛生社	収集運搬	3	(株)愛知衛生保繕社、(株)尾東、(有)品野衛生社
半田市	収集運搬	1	東海衛生(有)	収集運搬	4	東海衛生(有)、オオブユニティ(株)、大昭工業(株)、中衛工業(株)
春日井市	収集運搬	3	(株)環境衛生、尾張衛生保繕(株)、(資)春日井衛生保繕社	収集運搬	8	(株)環境衛生、尾張衛生保繕(株)、(資)春日井衛生保繕社、中衛工業(株)、ノザキ(株)、大昭工業(株)、輪栄工業(株)、サニター(株)
豊川市	—	—	—	収集運搬	7	(株)コヤマ、(有)豊川東部衛生社、(有)豊川清掃舎、(有)日本興業、(有)セイブ衛生、(有)小坂井衛生社(運搬のみ)、(株)宝環器センター(運搬のみ)
津島市	—	—	—	収集運搬	12	(有)大政、エコ環境(株)、(有)吉川清掃社、辻清掃(有)、尾西清掃(株)、ノザキ(株)、尾張衛生管理(株)、三協商事(株)、丸新商事(株)、海部衛生社、丸二衛生(有)、(株)クリンテック
碧南市	—	—	—	収集運搬	2	東海保全(株)、碧南環境衛生(株)
刈谷市	収集運搬	2	(株)豊衛生舎、東洋衛生(株)	収集運搬	2	(株)豊衛生舎、東洋衛生(株)
	最終処分	1	(財)衣浦港ポートアイランド環境事業センター			
豊田市	収集運搬	5	トヨタ衛生保繕(株)、(有)猿投衛生社、(株)豊環、東邦清掃(株)、(有)ヤハギエコノス	収集運搬	8	トヨタ衛生保繕(株)、(有)猿投衛生社、(株)豊環、東邦清掃(株)、(有)ヤハギエコノス、浄化槽管理センター、(株)光商事、(株)東海環境衛生社
安城市	—	—	—	収集運搬	3	アンジョウユニティ(株)、三協商事(株)、東邦清掃(株)
西尾市	収集運搬	2	西尾衛生社、(株)エヌジェイエス	—	—	—

オ 一般廃棄物処理業者(し尿関係) 2/3

市町村名	し尿関係の委託(廃棄物処理法第6条の2)			し尿関係の許可(廃棄物処理法第7条)		
	種別	業者数	業者名	種別	業者数	業者名
蒲郡市	—	—	—	収集運搬	5	(株)山兼、(有)蒲郡衛生社、(有)白星社、(有)鈴木、蒲郡清浄センター
犬山市	収集運搬	1	(有)犬山衛生管理組合	収集運搬	5	(有)犬山衛生管理組合、(資)犬山衛生社、(株)新栄工業、サニター(株)、輪栄工業(株)
常滑市	収集運搬	2	(株)テクア、(有)マルハチ	収集運搬	2	(株)テクア、(有)マルハチ
江南市	—	—	—	収集運搬	3	(株)大栄工業、(株)倉衛工業、(有)ホテイクリーン
小牧市	中間処理	2	荏原エンジニアリングサービス(株)、大和機工(株)	収集運搬	8	(有)小牧衛生部、愛牧衛生社、(株)小牧浄化槽センター、輪栄工業(株)、(株)環境衛生、中衛工業(株)、サニター(株)、野崎工業(有)
稲沢市	中間処理	1	(株)清流メンテナンス	収集運搬	6	(株)サンキョークリエイト、尾西清掃(株)、(有)杉本清掃、(有)大政、(有)吉川清掃、オオブユニティ(株)
新城市	収集運搬	3	(株)東海環境衛生社、柿野クリーンサービス、守屋クリーンサービス	収集運搬	6	新城浄化槽清掃管理センター、(株)宝環器センター、(株)東海環境衛生社、(有)アイサン、柿野クリーンサービス、守屋クリーンサービス
東海市	収集運搬	2	(株)上野清掃社、(有)横須賀衛生	収集運搬	5	(株)上野清掃社、(有)横須賀衛生、(株)東海興業、東海衛生(有)、中衛工業(株)
大府市	収集運搬	1	オオブユニティ(株)	収集運搬	1	オオブユニティ(株)
知多市	収集運搬	1	中衛工業(株)	収集運搬	1	中衛工業(株)
知立市	収集運搬	1	知立衛生(株)	収集運搬	1	知立衛生(株)
尾張旭市	収集運搬	4	(株)旭衛生社、(株)愛知衛生保繕社、尾張衛生保繕(株)、(株)尾東	収集運搬	4	(株)旭衛生社、(株)愛知衛生保繕社、尾張衛生保繕(株)、(株)尾東
高浜市	—	—	—	収集運搬	1	高浜衛生(株)
岩倉市	収集運搬	1	(株)アイホク	収集運搬	1	(株)アイホク
豊明市	収集運搬	1	トヨアケユニティ(株)	収集運搬	3	トヨアケユニティ(株)、サニター(株)、ノザキ(株)
日進市	収集運搬	2	日の出衛生保繕(株)、トヨタ衛生保繕(株)	収集運搬	3	日の出衛生保繕(株)、トヨタ衛生保繕(株)、日進衛生(株)
田原市	—	—	—	収集運搬	3	(株)東邦清掃、(株)鳳、(株)宝環器センター
愛西市	—	—	—	収集運搬	6	尾西清掃(株)、吉川清掃社、辻清掃(有)、西田衛生社、(有)大政、ノザキ(株)
清須市	収集運搬	3	三協商事(株)、丸新商事(株)、(株)サンキョークリエイト	収集運搬	3	三協商事(株)、丸新商事(株)、(株)サンキョークリエイト
北名古屋市	収集運搬	2	(株)アイホク、(株)輪栄工業	収集運搬	2	(株)アイホク、(株)輪栄工業
弥富市	—	—	—	収集運搬	3	丸二衛生(有)、(株)クリンテック、(有)海部衛生社

オ 一般廃棄物処理業者(し尿関係) 3 / 3

市町村名	し尿関係の委託(廃棄物処理法第6条の2)			し尿関係の許可(廃棄物処理法第7条)		
	種別	業者数	業者名	種別	業者数	業者名
東郷町	収集運搬	2	日の出衛生保繕(株)、東海清掃(株)	収集運搬	2	日の出衛生保繕(株)、東海清掃(株)
長久手町	収集運搬	1	日の出衛生保繕(株)	収集運搬	2	日の出衛生保繕(株)、輪栄工業(株)
豊山町	収集運搬	1	豊衛工業(株)	収集運搬	1	豊衛工業(株)
春日町	収集運搬	1	(株)サンキョークリエイト	収集運搬	1	(株)サンキョークリエイト
大口町	—	—	—	収集運搬	1	(株)倉衛工業
扶桑町	収集運搬	1	(有)扶桑クリーン社	収集運搬	4	(有)扶桑クリーン社、(株)倉衛工業、(株)東海SUNKEY、(株)大栄工業
七宝町	—	—	—	収集運搬	2	(有)吉川清掃社、丸新商事(株)
美和町	—	—	—	収集運搬	1	丸新商事(株)
甚目寺町	収集運搬	2	丸新商事(株)、(株)サンキョークリエイト	収集運搬	2	丸新商事(株)、(株)サンキョークリエイト
大治町	—	—	—	収集運搬	5	エコ環境(株)、辻清掃(株)、(有)大政、三協商事(株)、サニター(株)
蟹江町	—	—	—	収集運搬	3	丸二衛生(有)、(株)クリンテック、ノザキ(株)
飛島村	—	—	—	収集運搬	2	(有)海部衛生社、(株)クリンテック
阿久比町	収集運搬	1	(株)アグメント	収集運搬	2	(株)アグメント、トーエイ(株)
東浦町	収集運搬	1	トーエイ(株)	収集運搬	3	トーエイ(株)、(株)アグメント、東邦清掃(株)
南知多町	収集運搬	1	(有)大井毎日	収集運搬	3	(株)知多環境保全センター、(有)大井毎日、(有)ニワ水質
美浜町	—	—	—	収集運搬	1	(株)知多環境保全センター
武豊町	収集運搬	2	(株)エイゼン、(有)タケイチ	収集運搬	1	(株)エイゼン
一色町	—	—	—	収集運搬	2	(株)一色厚生社、(有)一色町浄化槽管理センター
吉良町	—	—	—	収集運搬	2	(有)コスモエコサービス、(有)清和サービス
幡豆町	—	—	—	収集運搬	1	(有)幡豆環境
幸田町	—	—	—	収集運搬	2	(資)蒲郡清浄センター、幸田衛生社
三好町	収集運搬	1	(有)三好衛生社	収集運搬	3	(有)三好衛生社、トヨタ衛生保繕(株)、浄化槽管理センター(株)
設楽町	—	—	—	収集運搬	1	(株)東海環境衛生社
東栄町	—	—	—	収集運搬	1	(株)ハマエイ
豊根村	—	—	—	収集運搬	1	(株)東海環境衛生社
音羽町	—	—	—	収集運搬	1	(有)セイブ衛生
小坂井町	—	—	—	収集運搬	1	(有)小坂井衛生社
御津町	—	—	—	収集運搬	2	(有)セイブ衛生、(株)宝環器センター

1 廃棄物処理の状況

(2) ごみ処理の現況 (平成18年度実績)

ア 概況

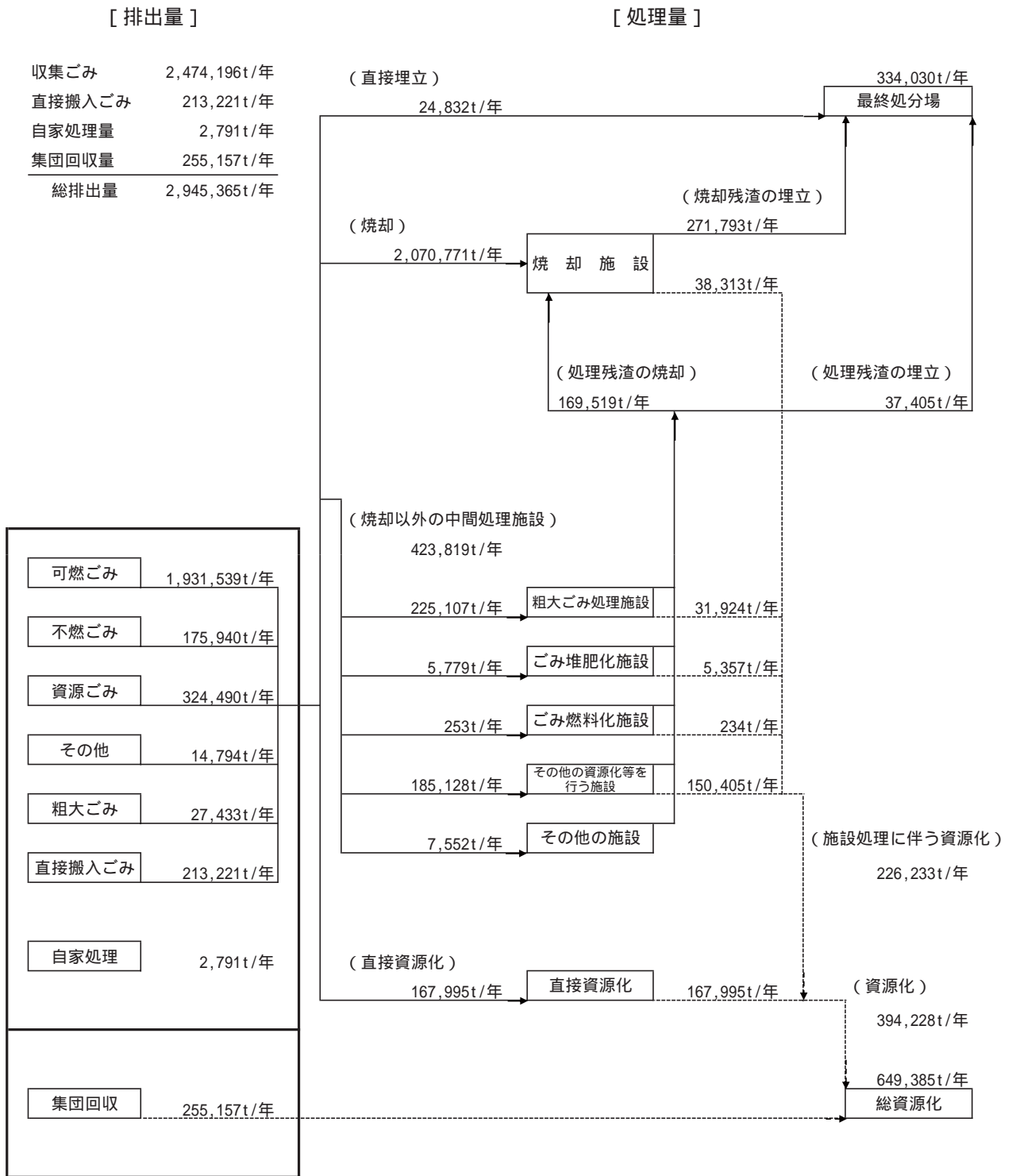
(ア) 愛知県の行政区域人口・面積

面積	5,164 k m ²
人口	7,238,177 人

(イ) ごみ排出の状況

計 画 収 集 人 口 等	計画処理区域内面積	5,164 k m ²	構成比 (%)
	計画処理区域内人口	7,238,177 人	100.0
	計画収集人口	7,228,849 人	99.9
	自家処理人口	9,328 人	0.1
排 出 形 態	市町村・組合による収集	2,474,196 t/年	84.0
	直営による収集	963,727 t/年	32.7
	委託業者による収集	893,948 t/年	30.4
	許可業者による収集	616,521 t/年	20.9
	排出者が直接搬入	213,221 t/年	7.2
	自家処理	2,791 t/年	0.1
	集団回収	255,157 t/年	8.7
	総計 (総排出量)	2,945,365 t/年	100.0

(ウ) ごみ処理の状況



(注) 収集ごみの「その他」とは、危険ごみ等をいう。
 「その他の施設」とは、最終処分を目的とした減容化施設等をいう。

(エ) ごみ処理事業における指標

1 ごみの排出量

・総排出量	2,945千トン(前年度 2,925千トン)
・一人一日当たりの排出量	1,115グラム(前年度 1,116グラム)

2 ごみ処理状況

(1) ごみ減量処理率及びリサイクル率

ア ごみ減量処理率 99.1%(前年度 98.8%)

$$\left(\begin{array}{l} \text{ごみ減量処理率(\%)} \\ \\ \end{array} \right. = \frac{\text{直接焼却量} + \text{直接焼却以外の中間処理量}}{\text{収集ごみ量} + \text{直接搬入ごみ量}} \times 100$$
$$= \text{直接焼却率} + \text{直接焼却以外の中間処理率}$$

・直接焼却率	77.1%(前年度 77.0%)
・直接焼却以外の中間処理率	22.0%(前年度 21.8%)

イ リサイクル率 22.1%(前年度 22.0%)

$$\left(\begin{array}{l} \text{リサイクル率(\%)} \\ \\ \end{array} \right. = \frac{\text{資源化量} + \text{集団回収量}}{\text{収集ごみ量} + \text{直接搬入ごみ量} + \text{集団回収量}} \times 100$$

(注)「資源化量」とは、「施設処理に伴う資源化量」と「直接資源化量」の合計値をいう。
「資源化量」と「集団回収量」の合計値を、「総資源化量」という。

(2) 直接埋立率 0.9%(前年度 1.3%)

(3) 一般廃棄物最終処分場の残余容量及び残余年数

ア 残余容量 3,010千立方メートル(前年度3,193千立方メートル)

イ 残余年数 10.4年(前年度14.4年)

3 ごみ処理経費の状況

(1) ごみ処理経費

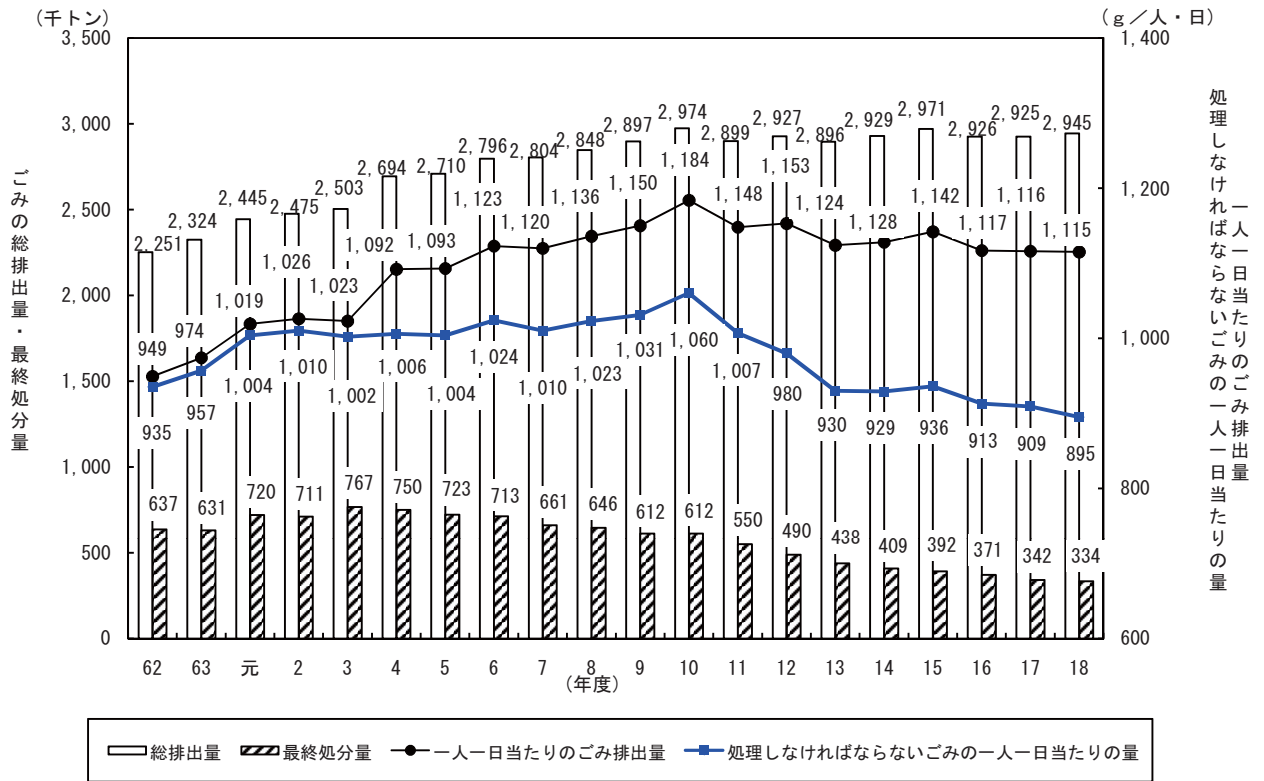
ア 経費(合計)	1,269億円(前年度 1,297億円)
イ 建設・改良費	195億円(前年度 227億円)
ウ 処理及び維持管理費	987億円(前年度 1,023億円)
エ その他の経費	87億円(前年度 47億円)

(2) 一人当たりのごみ処理経費

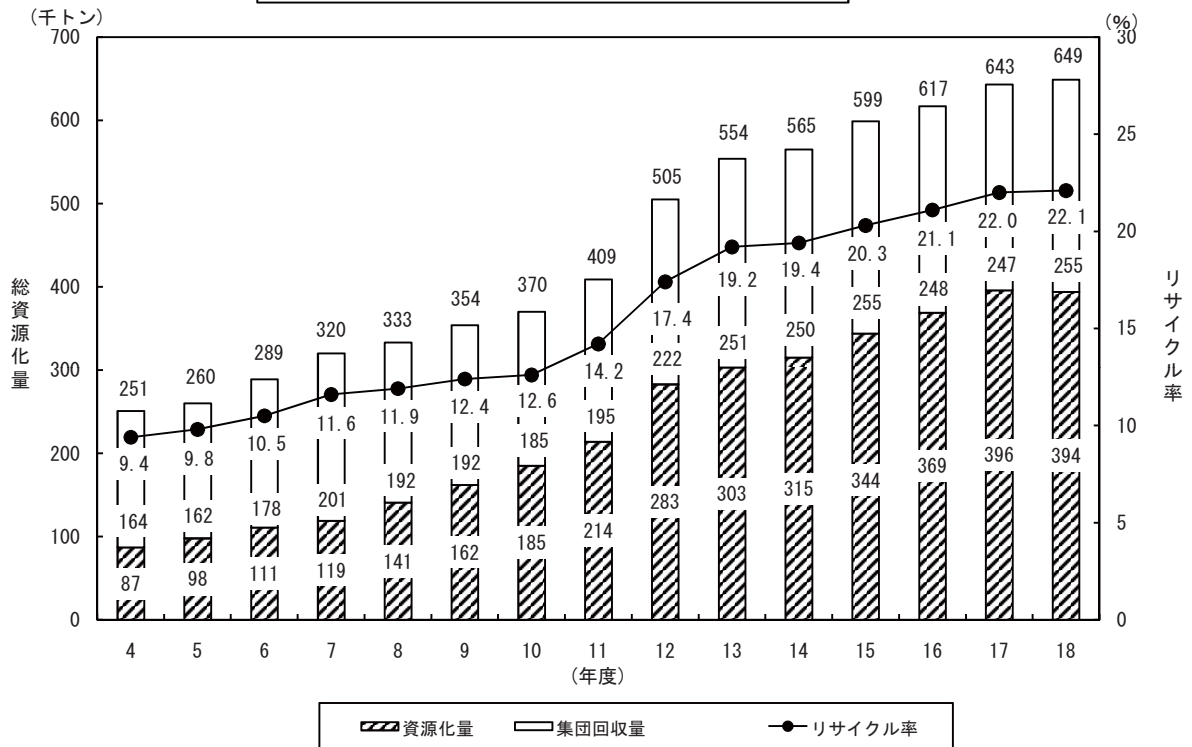
ア 一人当たりの経費(合計)	17,536円(前年度 18,064円)
イ 一人当たりの建設・改良費	2,699円(前年度 3,165円)
ウ 一人当たりの処理及び維持管理費	13,629円(前年度 14,244円)
エ 一人当たりのその他の経費	1,208円(前年度 655円)

(注)「ごみ処理経費」については、起債償還額にかかるものは除く。
「その他の経費」とは、第三セクターへの拠出金等、他の項目に属さない経費をいう。

ごみの総排出量と最終処分量の経年変化



総資源化量とリサイクル率の経年変化



(注) 「総資源化量」とは、「資源化量」と「集団回収量」の合計値をいう。

イ ごみ排出の状況

(ア) 総括表 1 / 2

(単位：t/年)

市町村名	総排出量 (収集ごみ量+直接搬入ごみ量+自家処理量+集団回収量)											処理しなければならないごみの量 (t/年)	処理しなければならないごみの一人一日当たりの量 (g/人・日)	リサイクル率 (%)	
	総計	左記のごみの一人一日当たりの量 (g/人・日)	収集ごみ量					直接搬入ごみ量	自家処理量	集団回収量					
			計	可燃ごみ量	不燃ごみ量	資源ごみ量	その他ごみ量	粗大ごみ量							
名古屋市	927,034	1,142	766,780	581,735	85,982	86,401	2,100	10,562	24,650	—	135,604	705,029	869	24.4	
豊橋市	157,555	1,191	126,642	106,978	1,511	13,735	4,117	301	20,209	—	10,704	133,116	1,006	16.5	
岡崎市	145,478	1,079	107,628	93,477	5,255	8,393	173	330	17,863	—	19,987	117,098	868	20.8	
一宮市	153,177	1,120	137,011	96,714	15,172	24,606	125	394	13,499	—	2,667	125,904	921	19.2	
瀬戸市	51,257	1,091	45,736	36,353	1,543	6,933	12	895	3,504	—	2,017	42,307	900	19.7	
半田市	48,161	1,108	35,295	30,580	2,772	1,902	21	20	5,801	—	7,065	39,194	902	20.7	
春日井市	143,605	1,328	132,816	103,242	16,290	12,546	278	460	6,223	—	4,566	126,493	1,170	17.9	
豊川市	62,443	1,264	53,940	42,508	1,530	9,666	223	13	6,523	—	1,980	50,797	1,028	28.3	
津島市	26,479	1,100	24,848	19,134	717	4,107	—	890	44	46	1,541	20,831	866	21.4	
碧南市	32,825	1,226	27,360	19,713	1,646	2,876	652	2,473	4,968	—	497	29,452	1,100	5.5	
刈谷市	58,829	1,169	47,730	43,093	1,127	3,355	92	63	8,513	—	2,586	52,888	1,051	13.6	
豊田市	150,370	1,027	130,279	107,392	3,081	19,155	173	478	11,778	—	8,313	122,902	839	20.0	
安城市	70,615	1,145	52,590	47,443	1,375	3,552	55	165	12,626	—	5,399	61,664	1,000	25.0	
西尾市	45,521	1,228	36,497	30,528	1,704	3,965	—	300	4,993	—	4,031	37,525	1,012	20.5	
蒲郡市	37,805	1,269	30,253	24,618	792	4,770	—	73	5,838	—	1,714	31,321	1,051	21.3	
大山市	27,007	988	23,985	17,989	1,112	4,777	38	69	1,242	—	1,780	20,450	748	25.9	
常滑市	24,349	1,288	20,912	16,887	787	3,238	—	—	2,337	—	1,100	20,011	1,058	19.6	
江南市	34,797	956	30,097	21,361	1,007	6,569	46	1,114	503	597	3,600	24,628	677	33.6	
小牧市	59,623	1,137	55,617	40,497	3,037	11,685	4	394	1,529	—	2,477	45,461	867	26.9	
稲沢市	49,875	1,009	45,181	31,528	4,028	7,317	2,209	99	1,750	—	2,944	39,614	801	22.0	
新城市	16,524	849	15,650	12,015	363	3,205	30	37	832	—	42	13,277	682	20.2	
東海市	45,067	1,185	33,761	28,062	2,052	3,065	—	582	6,327	—	4,979	37,023	973	29.8	
大府市	32,151	1,097	29,333	20,919	1,059	7,355	—	—	2,818	—	—	24,796	846	24.3	
知多市	33,358	1,094	26,020	20,906	1,961	3,063	—	90	6,281	—	1,057	29,238	959	17.6	
知立市	24,689	1,055	20,705	18,076	418	2,121	—	90	3,210	—	774	21,794	931	14.5	
尾張旭市	31,129	1,069	26,145	21,351	937	3,430	15	412	1,462	—	3,522	24,177	830	24.4	
高浜市	16,667	1,123	14,152	11,213	893	1,974	10	62	2,281	—	234	14,459	974	17.4	
岩倉市	15,661	882	13,291	9,604	1,005	2,527	1	154	495	38	1,837	11,297	637	32.2	
豊明市	25,060	1,038	22,168	15,904	652	5,514	—	98	2,096	—	796	18,750	777	26.5	
日進市	27,792	979	23,677	16,825	1,505	5,019	—	328	2,752	—	1,363	21,410	755	25.7	
田原市	27,461	1,147	21,001	15,987	514	4,500	—	—	6,460	—	—	22,961	959	31.0	
愛西市	20,733	847	18,466	12,032	890	3,254	1,683	607	721	—	1,546	15,933	651	25.2	
清須市	17,359	848	16,048	12,290	1,742	1,567	—	449	—	—	1,311	14,481	708	18.5	
北名古屋市	31,401	1,079	29,361	23,798	1,658	3,560	11	334	—	—	2,040	25,801	887	19.3	
弥富市	14,704	918	13,077	10,744	502	1,197	87	547	272	—	1,355	12,152	759	19.8	

イ ごみ排出の状況

(ア) 総括表 2 / 2

(単位：t / 年)

市町村名	総排出量 (収集ごみ量+直接搬入ごみ量+自家処理量+集団回収量)											処理しなければならないごみの量 (t / 年)	処理しなければならないごみの一人一日当たりの量 (g / 人・日)	リサイクル率 (%)	
	総計	左記のごみの一人一日当たりの量 (g / 人・日)	収集ごみ量					直接搬入ごみ量	自家処理量	集団回収量					
			計	可燃ごみ量	不燃ごみ量	資源ごみ量	その他ごみ量	粗大ごみ量							
東郷町	13,560	941	11,162	8,873	1,105	1,086	—	98	1,636	—	762	11,712	813	17.1	
長久手町	18,544	1,143	16,598	13,043	758	2,612	—	185	1,194	—	752	15,180	936	20.4	
豊山町	6,593	1,339	6,269	4,942	355	910	—	62	159	—	165	5,518	1,121	13.0	
春日町	2,361	833	1,983	1,510	311	134	—	28	—	—	378	1,849	652	23.9	
大口町	8,473	1,055	7,921	6,010	55	1,509	9	338	216	—	336	6,628	825	28.2	
扶桑町	11,504	949	9,361	8,044	—	1,139	83	95	349	—	1,794	8,571	707	28.6	
七宝町	7,487	895	6,458	4,190	255	423	825	765	55	—	974	6,090	728	21.4	
美和町	7,170	820	6,647	4,148	468	1,105	720	206	156	367	—	6,065	693	16.5	
甚目寺町	14,555	1,029	14,115	10,972	1,343	1,250	—	550	—	—	440	12,865	909	11.6	
大治町	8,541	817	7,669	5,934	386	421	721	207	121	—	751	7,369	705	13.7	
蟹江町	13,730	1,027	13,605	10,618	590	1,923	—	474	125	—	—	11,807	883	15.7	
飛島村	2,144	1,313	1,892	1,303	140	32	202	215	252	—	—	2,112	1,293	22.7	
阿久比町	9,517	1,049	9,048	6,419	231	2,209	2	187	469	—	—	7,308	806	25.7	
東浦町	17,312	996	16,185	11,853	402	3,911	—	19	1,006	121	—	13,401	771	24.0	
南知多町	13,091	1,632	9,562	8,523	223	661	—	155	2,829	—	700	11,730	1,463	14.9	
美浜町	11,851	1,317	8,384	7,454	184	696	—	50	2,857	—	610	10,545	1,172	15.2	
武豊町	16,863	1,103	14,283	10,530	572	3,047	13	121	1,796	—	784	13,032	853	24.1	
一色町	10,934	1,236	8,646	7,032	77	1,380	—	157	1,390	—	898	8,656	979	23.1	
吉良町	9,816	1,191	6,546	5,841	246	459	—	—	1,741	82	1,447	7,910	959	19.6	
幡豆町	4,913	1,033	4,220	3,144	79	942	—	55	693	—	—	3,971	835	20.8	
幸田町	10,451	818	8,372	6,309	106	1,451	3	503	1	—	2,078	6,922	542	30.9	
三好町	18,541	952	13,954	10,405	1,045	2,411	19	74	3,962	—	625	15,505	796	19.1	
設楽町	1,595	665	1,268	1,136	8	124	—	—	327	—	—	1,471	613	13.2	
東栄町	2,489	1,527	1,124	943	7	174	—	—	121	1,244	—	2,315	1,420	13.6	
豊根村	414	753	301	237	3	61	—	—	113	—	—	353	642	14.7	
音羽町	3,147	964	2,671	2,157	80	422	11	1	256	—	220	2,505	767	30.1	
小坂井町	7,972	979	7,175	5,100	167	1,893	11	4	486	296	15	6,064	744	34.2	
御津町	5,236	1,057	4,725	3,373	125	1,206	20	1	511	—	—	4,030	813	32.6	
市計	2,686,561	1,123	2,254,052	1,761,496	166,619	290,899	12,155	22,883	190,400	681	241,428	2,154,234	900	22.2	
町村計	258,804	1,039	220,144	170,043	9,321	33,591	2,639	4,550	22,821	2,110	13,729	211,484	849	21.0	
県合計	2,945,365	1,115	2,474,196	1,931,539	175,940	324,490	14,794	27,433	213,221	2,791	255,157	2,365,718	895	22.1	

(注) 「処理しなければならないごみの量」 = 「総排出量」 - (「資源ごみ量」 + 「集団回収量」)

「処理しなければならないごみの一人一日当たりの量」 = (「処理しなければならないごみの量」 × 1,000,000) / (「総人口」 × 365)

「リサイクル率」 = (「資源化量」 + 「集団回収量」) / (「収集ごみ量」 + 「直接搬入ごみ量」 + 「集団回収量」) × 100

イ ごみ排出の状況

(イ) 収集形態別ごみ量 1 / 2

市町村名	収集ごみ量(可燃ごみ+不燃ごみ+資源ごみ+その他+粗大ごみ) + 直接搬入ごみ量									
	総計	収集ごみ量(可燃ごみ+不燃ごみ+資源ごみ+その他+粗大ごみ)								
		小計	計	可燃ごみ			計	不燃ごみ		
				直営	委託	許可		直営	委託	許可
名古屋市	791,430	766,780	581,735	385,145	—	196,590	85,982	63,725	—	22,257
豊橋市	146,851	126,642	106,978	77,836	—	29,142	1,511	1,511	—	—
岡崎市	125,491	107,628	93,477	65,356	898	27,223	5,255	4,798	105	352
一宮市	150,510	137,011	96,714	55,318	18,840	22,556	15,172	854	14,318	—
瀬戸市	49,240	45,736	36,353	19,718	8,704	7,931	1,543	158	1,385	—
半田市	41,096	35,295	30,580	3,650	20,248	6,682	2,772	408	2,355	9
春日井市	139,039	132,816	103,242	61,000	619	41,623	16,290	206	14,760	1,324
豊川市	60,463	53,940	42,508	9,393	19,980	13,135	1,530	361	1,169	—
津島市	24,892	24,848	19,134	3,688	8,414	7,032	717	236	481	—
碧南市	32,328	27,360	19,713	—	13,659	6,054	1,646	—	504	1,142
刈谷市	56,243	47,730	43,093	8,330	23,249	11,514	1,127	46	1,048	33
豊田市	142,057	130,279	107,392	72,188	—	35,204	3,081	3,037	—	44
安城市	65,216	52,590	47,443	—	32,150	15,293	1,375	—	1,142	233
西尾市	41,490	36,497	30,528	10,714	10,509	9,305	1,704	718	713	273
蒲郡市	36,091	30,253	24,618	28	17,228	7,362	792	3	789	—
大山市	25,227	23,985	17,989	—	13,114	4,875	1,112	—	991	121
常滑市	23,249	20,912	16,887	—	10,566	6,321	787	—	649	138
江南市	30,600	30,097	21,361	4,650	10,855	5,856	1,007	—	1,007	—
小牧市	57,146	55,617	40,497	—	24,306	16,191	3,037	3,035	—	2
稲沢市	46,931	45,181	31,528	5,721	17,893	7,914	4,028	2,023	1,422	583
新城市	16,482	15,650	12,015	5,542	4,083	2,390	363	193	145	25
東海市	40,088	33,761	28,062	—	19,658	8,404	2,052	—	1,822	230
大府市	32,151	29,333	20,919	—	15,642	5,277	1,059	—	1,023	36
知多市	32,301	26,020	20,906	7,664	9,804	3,438	1,961	784	1,020	157
知立市	23,915	20,705	18,076	—	13,052	5,024	418	—	418	—
尾張旭市	27,607	26,145	21,351	5,378	10,763	5,210	937	22	915	—
高浜市	16,433	14,152	11,213	—	8,015	3,198	893	—	271	622
岩倉市	13,786	13,291	9,604	8,322	—	1,282	1,005	1,005	—	—
豊明市	24,264	22,168	15,904	4,837	7,488	3,579	652	253	385	14
日進市	26,429	23,677	16,825	—	14,416	2,409	1,505	—	1,505	—
田原市	27,461	21,001	15,987	—	10,368	5,619	514	—	272	242
愛西市	19,187	18,466	12,032	—	9,810	2,222	890	—	890	—
清須市	16,048	16,048	12,290	—	10,901	1,389	1,742	—	1,742	—
北名古屋市	29,361	29,361	23,798	4,902	11,958	6,938	1,658	761	897	—
弥富市	13,349	13,077	10,744	—	8,715	2,029	502	—	502	—

(単位：t/年)

計	資源ごみ			計	その他			計	粗大ごみ			直接搬入 ごみ量	自家 処理量	集 団 回収量
	直営	委託	許可		直営	委託	許可		直営	委託	許可			
86,401	896	85,505	—	2,100	2,100	—	—	10,562	10,562	—	—	24,650	—	135,604
13,735	7,416	6,319	—	4,117	4,117	—	—	301	301	—	—	20,209	—	10,704
8,393	3,610	4,700	83	173	173	—	—	330	330	—	—	17,863	—	19,987
24,606	—	24,606	—	125	—	125	—	394	—	394	—	13,499	—	2,667
6,933	1,057	5,876	—	12	12	—	—	895	60	835	—	3,504	—	2,017
1,902	1,628	274	—	21	21	—	—	20	20	—	—	5,801	—	7,065
12,546	199	12,347	—	278	24	250	4	460	58	289	113	6,223	—	4,566
9,666	—	9,666	—	223	220	3	—	13	—	13	—	6,523	—	1,980
4,107	820	3,287	—	—	—	—	—	890	890	—	—	44	46	1,541
2,876	—	2,876	—	652	—	652	—	2,473	—	278	2,195	4,968	—	497
3,355	117	3,238	—	92	92	—	—	63	62	—	1	8,513	—	2,586
19,155	995	17,697	463	173	—	173	—	478	478	—	—	11,778	—	8,313
3,552	2,291	1,261	—	55	55	—	—	165	165	—	—	12,626	—	5,399
3,965	3,136	829	—	—	—	—	—	300	74	—	226	4,993	—	4,031
4,770	—	4,770	—	—	—	—	—	73	73	—	—	5,838	—	1,714
4,777	—	4,777	—	38	—	38	—	69	—	69	—	1,242	—	1,780
3,238	—	3,238	—	—	—	—	—	—	—	—	—	2,337	—	1,100
6,569	—	6,569	—	46	—	46	—	1,114	—	1,114	—	503	597	3,600
11,685	1,858	9,827	—	4	4	—	—	394	317	—	77	1,529	—	2,477
7,317	—	7,317	—	2,209	2,179	30	—	99	99	—	—	1,750	—	2,944
3,205	387	2,818	—	30	30	—	—	37	—	37	—	832	—	42
3,065	—	3,065	—	—	—	—	—	582	582	—	—	6,327	—	4,979
7,355	—	5,446	1,909	—	—	—	—	—	—	—	—	2,818	—	—
3,063	2,184	879	—	—	—	—	—	90	90	—	—	6,281	—	1,057
2,121	—	2,121	—	—	—	—	—	90	29	19	42	3,210	—	774
3,430	3,430	—	—	15	15	—	—	412	407	—	5	1,462	—	3,522
1,974	—	1,974	—	10	—	10	—	62	—	62	—	2,281	—	234
2,527	2,527	—	—	1	1	—	—	154	—	55	99	495	38	1,837
5,514	134	5,380	—	—	—	—	—	98	98	—	—	2,096	—	796
5,019	—	5,019	—	—	—	—	—	328	—	328	—	2,752	—	1,363
4,500	—	2,355	2,145	—	—	—	—	—	—	—	—	6,460	—	—
3,254	—	3,254	—	1,683	—	1,683	—	607	—	607	—	721	—	1,546
1,567	—	1,567	—	—	—	—	—	449	—	449	—	—	—	1,311
3,560	115	3,445	—	11	11	—	—	334	334	—	—	—	—	2,040
1,197	—	1,197	—	87	—	87	—	547	—	547	—	272	—	1,355

イ ごみ排出の状況

(イ) 収集形態別ごみ量 2 / 2

市町村名	収集ごみ量 (可燃ごみ+不燃ごみ+資源ごみ+その他+粗大ごみ) + 直接搬入ごみ量									
	総計	収集ごみ量 (可燃ごみ+不燃ごみ+資源ごみ+その他+粗大ごみ)								
		小計	計	可燃ごみ			計	不燃ごみ		
				直営	委託	許可		直営	委託	許可
東郷町	12,798	11,162	8,873	—	8,873	—	1,105	—	1,105	—
長久手町	17,792	16,598	13,043	668	7,900	4,475	758	757	—	1
豊山町	6,428	6,269	4,942	—	2,988	1,954	355	—	355	—
春日町	1,983	1,983	1,510	—	1,215	295	311	—	311	—
大口町	8,137	7,921	6,010	—	3,746	2,264	55	—	55	—
扶桑町	9,710	9,361	8,044	—	6,015	2,029	—	—	—	—
七宝町	6,513	6,458	4,190	—	3,689	501	255	—	255	—
美和町	6,803	6,647	4,148	—	3,700	448	468	—	468	—
甚目寺町	14,115	14,115	10,972	—	10,672	300	1,343	—	1,343	—
大治町	7,790	7,669	5,934	—	5,006	928	386	—	386	—
蟹江町	13,730	13,605	10,618	—	8,156	2,462	590	—	590	—
飛島村	2,144	1,892	1,303	—	879	424	140	—	140	—
阿久比町	9,517	9,048	6,419	—	4,846	1,573	231	—	230	1
東浦町	17,191	16,185	11,853	—	9,149	2,704	402	—	399	3
南知多町	12,391	9,562	8,523	—	5,020	3,503	223	—	223	—
美浜町	11,241	8,384	7,454	—	—	7,454	184	—	—	184
武豊町	16,079	14,283	10,530	—	7,417	3,113	572	—	418	154
一色町	10,036	8,646	7,032	—	4,242	2,790	77	—	59	18
吉良町	8,287	6,546	5,841	—	4,022	1,819	246	233	—	13
幡豆町	4,913	4,220	3,144	—	2,124	1,020	79	—	72	7
幸田町	8,373	8,372	6,309	—	4,638	1,671	106	—	77	29
三好町	17,916	13,954	10,405	—	10,405	—	1,045	—	1,045	—
設楽町	1,595	1,268	1,136	—	1,136	—	8	—	8	—
東栄町	1,245	1,124	943	—	943	—	7	—	7	—
豊根村	414	301	237	—	237	—	3	—	3	—
音羽町	2,927	2,671	2,157	—	1,814	343	80	—	80	—
小坂井町	7,661	7,175	5,100	—	4,302	798	167	—	167	—
御津町	5,236	4,725	3,373	—	2,893	480	125	—	125	—
市計	2,444,452	2,254,052	1,761,496	819,380	405,905	536,211	166,619	84,137	54,645	27,837
町村計	242,965	220,144	170,043	668	126,027	43,348	9,321	990	7,921	410
県合計	2,687,417	2,474,196	1,931,539	820,048	531,932	579,559	175,940	85,127	62,566	28,247

(単位：t/年)

計	資源ごみ			計	その他			計	粗大ごみ			直接搬入 ごみ量	自家 処理量	集 団 回収量
	直営	委託	許可		直営	委託	許可		直営	委託	許可			
1,086	—	1,086	—	—	—	—	—	98	—	98	—	1,636	—	762
2,612	1,121	1,491	—	—	—	—	—	185	184	—	1	1,194	—	752
910	3	586	321	—	—	—	—	62	—	62	—	159	—	165
134	—	134	—	—	—	—	—	28	—	28	—	—	—	378
1,509	—	1,509	—	9	—	9	—	338	—	338	—	216	—	336
1,139	—	1,139	—	83	—	83	—	95	—	95	—	349	—	1,794
423	—	423	—	825	—	825	—	765	—	765	—	55	—	974
1,105	—	1,105	—	720	—	720	—	206	—	206	—	156	367	—
1,250	—	1,250	—	—	—	—	—	550	—	550	—	—	—	440
421	—	421	—	721	—	721	—	207	—	207	—	121	—	751
1,923	—	1,923	—	—	—	—	—	474	—	474	—	125	—	—
32	—	32	—	202	—	202	—	215	—	215	—	252	—	—
2,209	—	2,168	41	2	—	—	2	187	—	187	—	469	—	—
3,911	—	3,911	—	—	—	—	—	19	—	19	—	1,006	121	—
661	—	661	—	—	—	—	—	155	—	155	—	2,829	—	700
696	—	—	696	—	—	—	—	50	—	—	50	2,857	—	610
3,047	—	3,047	—	13	—	13	—	121	—	121	—	1,796	—	784
1,380	11	1,369	—	—	—	—	—	157	5	—	152	1,390	—	898
459	306	153	—	—	—	—	—	—	—	—	—	1,741	82	1,447
942	—	942	—	—	—	—	—	55	—	1	54	693	—	—
1,451	—	1,415	36	3	—	3	—	503	—	503	—	1	—	2,078
2,411	6	2,405	—	19	19	—	—	74	—	74	—	3,962	—	625
124	—	124	—	—	—	—	—	—	—	—	—	327	—	—
174	—	174	—	—	—	—	—	—	—	—	—	121	1,244	—
61	—	61	—	—	—	—	—	—	—	—	—	113	—	—
422	—	422	—	11	5	6	—	1	—	1	—	256	—	220
1,893	—	1,893	—	11	—	11	—	4	—	4	—	486	296	15
1,206	—	1,206	—	20	9	11	—	1	—	1	—	511	—	—
290,899	32,800	253,499	4,600	12,155	9,054	3,097	4	22,883	15,029	5,096	2,758	190,400	681	241,428
33,591	1,447	31,050	1,094	2,639	33	2,604	2	4,550	189	4,104	257	22,821	2,110	13,729
324,490	34,247	284,549	5,694	14,794	9,087	5,701	6	27,433	15,218	9,200	3,015	213,221	2,791	255,157

イ ごみ排出の状況

(ウ) 排出形態別ごみ量

(単位：t/年)

市町村名	収集ごみ量+直接搬入ごみ量		
	総計	生活系ごみ量	事業系ごみ量
名古屋市	791,430	547,933	243,497
豊橋市	146,851	105,191	41,660
岡崎市	125,491	86,715	38,776
一宮市	150,510	116,888	33,622
瀬戸市	49,240	37,805	11,435
半田市	41,096	30,963	10,133
春日井市	139,039	90,278	48,761
豊川市	60,463	42,244	18,219
津島市	24,892	17,860	7,032
碧南市	32,328	20,529	11,799
刈谷市	56,243	37,324	18,919
豊田市	142,057	101,669	40,388
安城市	65,216	43,862	21,354
西尾市	41,490	29,618	11,872
蒲郡市	36,091	24,652	11,439
犬山市	25,227	18,989	6,238
常滑市	23,249	16,150	7,099
江南市	30,600	24,241	6,359
小牧市	57,146	39,347	17,799
稲沢市	46,931	38,434	8,497
新城市	16,482	13,235	3,247
東海市	40,088	27,709	12,379
大府市	32,151	24,329	7,822
知多市	32,301	25,221	7,080
知立市	23,915	17,343	6,572
尾張旭市	27,607	20,931	6,676
高浜市	16,433	10,332	6,101
岩倉市	13,786	11,910	1,876
豊明市	24,264	19,153	5,111
日進市	26,429	22,358	4,071
田原市	27,461	17,302	10,159
愛西市	19,187	16,244	2,943
清須市	16,048	14,659	1,389
北名古屋市	29,361	22,423	6,938
弥富市	13,349	11,109	2,240

市町村名	収集ごみ量+直接搬入ごみ量		
	総計	生活系ごみ量	事業系ごみ量
東郷町	12,798	11,970	828
長久手町	17,792	12,121	5,671
豊山町	6,428	3,994	2,434
春日町	1,983	1,688	295
大口町	8,137	5,657	2,480
扶桑町	9,710	7,332	2,378
七宝町	6,513	6,012	501
美和町	6,803	6,199	604
甚目寺町	14,115	13,815	300
大治町	7,790	6,741	1,049
蟹江町	13,730	11,268	2,462
飛島村	2,144	1,720	424
阿久比町	9,517	7,523	1,994
東浦町	17,191	13,893	3,298
南知多町	12,391	7,475	4,916
美浜町	11,241	7,402	3,839
武豊町	16,079	12,234	3,845
一色町	10,036	6,456	3,580
吉良町	8,287	5,885	2,402
幡豆町	4,913	3,548	1,365
幸田町	8,373	6,523	1,850
三好町	17,916	15,948	1,968
設楽町	1,595	1,595	—
東栄町	1,245	1,245	—
豊根村	414	414	—
音羽町	2,927	2,343	584
小坂井町	7,661	6,635	1,026
御津町	5,236	4,406	830
市計	2,444,452	1,744,950	699,502
町村計	242,965	192,042	50,923
県合計	2,687,417	1,936,992	750,425

ウ ごみ処理の状況

(ア) 中間処理 1 / 2

市町村名	中間処理量 (直接焼却量+焼却以外の中間処理量)								
	総 計	直接焼却量	焼却以外の中間処理量					その他の 資源化等 を行う 施設	その他の 施設
			小 計	粗大ごみ 処理施設	ごみ 堆肥化 施設	ごみ 燃料化 施設			
名古屋市	788,069	595,587	192,482	106,176	801	—	85,505	—	
豊橋市	141,194	111,600	29,594	16,917	—	—	12,677	—	
岡崎市	117,937	106,685	11,252	—	—	—	11,079	173	
一宮市	126,841	106,672	20,169	19,101	—	—	1,068	—	
瀬戸市	42,307	39,568	2,739	2,727	—	—	9	3	
半田市	39,158	34,191	4,967	4,613	—	—	333	21	
春日井市	127,830	107,188	20,642	18,721	—	—	1,921	—	
豊川市	50,875	46,034	4,841	1,122	—	—	3,719	—	
津島市	22,657	19,134	3,523	1,993	10	—	1,520	—	
碧南市	31,676	22,773	8,903	4,381	—	—	2,876	1,646	
刈谷市	50,190	48,833	1,357	1,357	—	—	—	—	
豊田市	138,248	113,716	24,532	4,690	2,589	—	15,476	1,777	
安城市	62,081	53,216	8,865	—	1,567	—	7,298	—	
西尾市	39,018	34,771	4,247	—	—	—	4,247	—	
蒲郡市	36,023	28,490	7,533	—	—	—	7,533	—	
犬山市	20,450	18,681	1,769	1,721	—	—	—	48	
常滑市	20,755	18,477	2,278	1,169	—	—	1,109	—	
江南市	24,045	21,832	2,213	1,241	—	101	871	—	
小牧市	49,103	41,110	7,993	4,120	—	—	3,869	4	
稲沢市	39,614	34,593	5,021	4,991	—	—	—	30	
新城市	13,041	12,441	600	—	—	—	—	600	
東海市	37,523	34,500	3,023	2,633	—	—	—	390	
大府市	24,796	23,461	1,335	1,335	—	—	—	—	
知多市	32,301	24,080	8,221	4,381	—	—	3,840	—	
知立市	21,823	20,254	1,569	906	—	—	663	—	
尾張旭市	24,162	22,729	1,433	1,433	—	—	—	—	
高浜市	14,438	13,454	984	955	—	—	29	—	
岩倉市	11,128	9,680	1,448	1,448	—	—	—	—	
豊明市	24,239	17,793	6,446	957	83	—	5,406	—	
日進市	25,443	18,819	6,624	2,591	—	—	4,033	—	
田原市	18,738	18,738	—	—	—	—	—	—	
愛西市	16,106	14,408	1,698	1,497	—	—	201	—	
清須市	14,481	12,290	2,191	—	—	—	332	1,859	
北名古屋市	25,790	23,639	2,151	1,992	159	—	—	—	
弥富市	13,103	12,101	1,002	—	—	86	916	—	

(単位：t/年)

焼却処理量（直接焼却量＋焼却以外の中間処理施設からの搬入量）							
総計	直接焼却量	焼却以外の中間処理施設からの搬入量（処理残渣の焼却量）					
		小計	粗大ごみ 処理施設	ごみ 堆肥化 施設	ごみ 燃料化 施設	その他の 資源化等 を行う 施設	その他 の施設
678,858	595,587	83,271	83,212	59	—	—	—
129,716	111,600	18,116	14,686	—	—	3,430	—
110,168	106,685	3,483	—	—	—	3,483	—
120,842	106,672	14,170	14,170	—	—	—	—
39,568	39,568	—	—	—	—	—	—
37,740	34,191	3,549	3,549	—	—	—	—
122,577	107,188	15,389	15,162	—	—	227	—
47,575	46,034	1,541	1,122	—	—	419	—
20,741	19,134	1,607	1,534	—	—	73	—
22,831	22,773	58	—	—	—	58	—
49,270	48,833	437	437	—	—	—	—
113,716	113,716	—	—	—	—	—	—
54,948	53,216	1,732	—	—	—	1,732	—
35,267	34,771	496	—	—	—	496	—
29,346	28,490	856	—	—	—	856	—
19,808	18,681	1,127	1,127	—	—	—	—
18,881	18,477	404	404	—	—	—	—
22,225	21,832	393	393	—	—	—	—
42,405	41,110	1,295	1,295	—	—	—	—
38,218	34,593	3,625	3,625	—	—	—	—
12,634	12,441	193	—	—	—	—	193
34,500	34,500	—	—	—	—	—	—
23,918	23,461	457	457	—	—	—	—
27,637	24,080	3,557	3,557	—	—	—	—
20,543	20,254	289	289	—	—	—	—
23,382	22,729	653	653	—	—	—	—
15,627	13,454	2,173	2,173	—	—	—	—
10,135	9,680	455	455	—	—	—	—
18,145	17,793	352	352	—	—	—	—
19,946	18,819	1,127	1,127	—	—	—	—
18,738	18,738	—	—	—	—	—	—
14,408	14,408	—	—	—	—	—	—
13,967	12,290	1,677	—	—	—	—	1,677
25,300	23,639	1,661	1,661	—	—	—	—
12,101	12,101	—	—	—	—	—	—

ウ ごみ処理の状況

(ア) 中間処理 2 / 2

市町村名	中間処理量（直接焼却量＋焼却以外の中間処理量）								
	総 計	直接焼却量	焼却以外の中間処理量					その他の 資源化等 を行う 施設	その他の 施設
			小 計	粗大ごみ 処理施設	ごみ 堆肥化 施設	ごみ 燃料化 施設			
東郷町	11,859	9,970	1,889	1,735	—	—	154	—	
長久手町	15,180	14,198	982	982	—	—	—	—	
豊山町	5,839	5,101	738	417	—	—	321	—	
春日町	1,849	1,510	339	—	—	—	52	287	
大口町	6,573	6,060	513	141	—	28	216	128	
扶桑町	8,938	7,825	1,113	417	337	27	113	219	
七宝町	6,320	6,028	292	—	—	—	292	—	
美和町	5,699	5,663	36	—	—	—	36	—	
甚目寺町	10,972	10,972	—	—	—	—	—	—	
大治町	7,367	7,366	1	—	—	—	—	1	
蟹江町	11,807	11,577	230	230	—	—	—	—	
飛島村	1,892	1,443	449	—	—	—	234	215	
阿久比町	7,864	6,841	1,023	355	151	—	517	—	
東浦町	13,280	12,680	600	600	—	—	—	—	
南知多町	11,466	10,063	1,403	871	—	—	532	—	
美浜町	10,181	8,646	1,535	985	—	—	550	—	
武豊町	14,322	11,938	2,384	845	82	—	1,457	—	
一色町	8,365	7,782	583	—	—	11	427	145	
吉良町	6,546	5,841	705	—	—	—	705	—	
幡豆町	3,953	3,715	238	—	—	—	238	—	
幸田町	8,205	6,570	1,635	162	—	—	1,473	—	
三好町	15,458	13,436	2,022	1,711	—	—	311	—	
設楽町	1,590	1,377	213	—	—	—	210	3	
東栄町	1,240	943	297	121	—	—	174	2	
豊根村	412	237	175	113	—	—	61	1	
音羽町	2,484	2,331	153	48	—	—	105	—	
小坂井町	5,741	5,370	371	128	—	—	243	—	
御津町	4,005	3,750	255	78	—	—	177	—	
市 計	2,285,183	1,881,538	403,645	215,168	5,209	187	176,530	6,551	
町村計	209,407	189,233	20,174	9,939	570	66	8,598	1,001	
県合計	2,494,590	2,070,771	423,819	225,107	5,779	253	185,128	7,552	

(注) 「粗大ごみ処理施設」とは、粗大ごみを対象に破碎、圧縮等の処理及び有価物の選別を行う施設をいう。

「ごみ堆肥化施設」とは、堅型多段式、横型箱式等原料の移送・攪拌が機械化され、ごみ堆肥化を行う施設をいう。

「ごみ燃料化施設」とは、固形化等により、ごみ燃料化を行う施設をいう。

「その他の施設」とは、資源化を目的とせず最終処分のための破碎、減容化等を行う施設をいう。

(単位：t / 年)

焼却処理量（直接焼却量 + 焼却以外の中間処理施設からの搬入量）							
総 計	直接焼却量	焼却以外の中間処理施設からの搬入量（処理残渣の焼却量）					
		小 計	粗大ごみ 処理施設	ごみ 堆肥化 施設	ごみ 燃料化 施設	その他の 資源化等 を行う 施設	その他 の施設
10,723	9,970	753	753	-	-	-	-
14,645	14,198	447	447	-	-	-	-
5,501	5,101	400	347	-	-	53	-
1,769	1,510	259	-	-	-	-	259
6,060	6,060	-	-	-	-	-	-
7,825	7,825	-	-	-	-	-	-
6,028	6,028	-	-	-	-	-	-
5,663	5,663	-	-	-	-	-	-
10,972	10,972	-	-	-	-	-	-
7,366	7,366	-	-	-	-	-	-
11,577	11,577	-	-	-	-	-	-
1,443	1,443	-	-	-	-	-	-
6,963	6,841	122	122	-	-	-	-
12,885	12,680	205	205	-	-	-	-
10,602	10,063	539	430	-	-	109	-
9,508	8,646	862	734	-	-	128	-
12,230	11,938	292	292	-	-	-	-
7,822	7,782	40	-	-	-	40	-
5,913	5,841	72	-	-	-	72	-
3,737	3,715	22	-	-	-	22	-
6,702	6,570	132	-	-	-	132	-
14,379	13,436	943	943	-	-	-	-
1,377	1,377	-	-	-	-	-	-
943	943	-	-	-	-	-	-
237	237	-	-	-	-	-	-
2,379	2,331	48	48	-	-	-	-
5,498	5,370	128	128	-	-	-	-
3,862	3,750	112	78	-	-	34	-
2,045,681	1,881,538	164,143	151,440	59	0	10,774	1,870
194,609	189,233	5,376	4,527	0	0	590	259
2,240,290	2,070,771	169,519	155,967	59	0	11,364	2,129

ウ ごみ処理の状況

(イ) 最終処分 1 / 2

市町村名	最終処分量 (自区内処理 + 自区外処理 [県内処理] + 自区外処理 [県外処理])							
	総 計	内 訳			自区内処理			
		直接埋立	焼却残渣の埋立	焼却以外の中間処理残渣の埋立	小 計	直接埋立	焼却残渣の埋立	焼却以外の中間処理残渣の埋立
名古屋市	99,673	3,014	78,611	18,048	15,558	-	8,420	7,138
豊橋市	15,724	3,115	11,050	1,559	15,724	3,115	11,050	1,559
岡崎市	23,702	2,025	19,824	1,853	23,702	2,025	19,824	1,853
一宮市	19,403	6	17,235	2,162	10,504	6	8,336	2,162
瀬戸市	5,140	-	5,140	-	2,886	-	2,886	-
半田市	9,533	36	9,097	400	1,633	36	1,597	-
春日井市	13,544	512	13,032	-	9,551	512	9,039	-
豊川市	3,474	1,026	1,695	753	3,474	1,026	1,695	753
津島市	1,583	42	1,541	-	42	42	-	-
碧南市	5,105	652	4,299	154	5,105	652	4,299	154
刈谷市	9,461	1,236	7,906	319	9,461	1,236	7,906	319
豊田市	18,621	3,809	13,836	976	18,621	3,809	13,836	976
安城市	6,813	-	5,751	1,062	-	-	-	-
西尾市	5,038	418	3,885	735	558	418	-	140
蒲郡市	3,999	68	3,512	419	3,999	68	3,512	419
犬山市	2,826	-	2,674	152	815	-	663	152
常滑市	3,467	365	2,767	335	365	365	-	-
江南市	2,903	743	1,531	629	1,681	743	309	629
小牧市	5,352	227	4,195	930	5,352	227	4,195	930
稲沢市	5,594	-	4,959	635	-	-	-	-
新城市	2,037	147	1,483	407	2,007	117	1,483	407
東海市	1,938	-	1,938	-	1,938	-	1,938	-
大府市	3,421	-	3,015	406	-	-	-	-
知多市	3,961	-	3,961	-	3,961	-	3,961	-
知立市	3,871	322	3,317	232	322	322	-	-
尾張旭市	3,325	-	3,039	286	1,992	-	1,706	286
高浜市	1,910	40	1,784	86	40	40	-	-
岩倉市	1,443	130	986	327	1,443	130	986	327
豊明市	2,523	-	2,260	263	-	-	-	-
日進市	3,505	-	2,986	519	-	-	-	-
田原市	2,658	1,334	1,324	-	2,658	1,334	1,324	-
愛西市	1,926	28	997	901	1,926	28	997	901
清須市	2,148	-	1,966	182	-	-	-	-
北名古屋市	4,321	-	4,321	-	-	-	-	-
弥富市	1,447	-	1,447	-	-	-	-	-

(単位：t/年)

自区外処理 [県内処理]				自区外処理 [県外処理]			
小 計	直接埋立	焼却残渣の埋立	焼却以外の中間処理残渣の埋立	小 計	直接埋立	焼却残渣の埋立	焼却以外の中間処理残渣の埋立
—	—	—	—	84,115	3,014	70,191	10,910
—	—	—	—	—	—	—	—
—	—	—	—	—	—	—	—
8,899	—	8,899	—	—	—	—	—
2,254	—	2,254	—	—	—	—	—
7,900	—	7,500	400	—	—	—	—
3,993	—	3,993	—	—	—	—	—
—	—	—	—	—	—	—	—
664	—	664	—	877	—	877	—
—	—	—	—	—	—	—	—
—	—	—	—	—	—	—	—
6,813	—	5,751	1,062	—	—	—	—
4,480	—	3,885	595	—	—	—	—
—	—	—	—	—	—	—	—
1,196	—	1,196	—	815	—	815	—
3,102	—	2,767	335	—	—	—	—
1,222	—	1,222	—	—	—	—	—
—	—	—	—	—	—	—	—
2,909	—	2,909	—	2,685	—	2,050	635
—	—	—	—	30	30	—	—
—	—	—	—	—	—	—	—
3,421	—	3,015	406	—	—	—	—
—	—	—	—	—	—	—	—
3,529	—	3,317	212	20	—	—	20
1,333	—	1,333	—	—	—	—	—
1,870	—	1,784	86	—	—	—	—
—	—	—	—	—	—	—	—
2,523	—	2,260	263	—	—	—	—
2,918	—	2,915	3	587	—	71	516
—	—	—	—	—	—	—	—
—	—	—	—	—	—	—	—
380	—	278	102	1,768	—	1,688	80
4,321	—	4,321	—	—	—	—	—
928	—	928	—	519	—	519	—

ウ ごみ処理の状況

(イ) 最終処分2/2

市町村名	最終処分量（自区内処理＋自区外処理〔県内処理〕＋自区外処理〔県外処理〕）							
	総計	内 訳			自区内処理			
		直接埋立	焼却残渣の埋立	焼却以外の中間処理残渣の埋立	小計	直接埋立	焼却残渣の埋立	焼却以外の中間処理残渣の埋立
東郷町	1,872	7	1,519	346	—	—	—	—
長久手町	2,099	—	1,903	196	—	—	—	—
豊山町	945	—	945	—	—	—	—	—
春日町	269	—	241	28	—	—	—	—
大口町	478	55	423	—	86	—	86	—
扶桑町	630	83	547	—	—	—	—	—
七宝町	892	193	699	—	193	193	—	—
美和町	707	35	672	—	275	35	240	—
甚目寺町	3,649	1,893	1,756	—	—	—	—	—
大治町	873	2	871	—	—	—	—	—
蟹江町	1,378	—	1,378	—	—	—	—	—
飛島村	137	—	137	—	137	—	137	—
阿久比町	990	—	882	108	—	—	—	—
東浦町	1,811	—	1,628	183	—	—	—	—
南知多町	2,098	217	1,562	319	542	217	193	132
美浜町	1,938	187	1,400	351	509	187	172	150
武豊町	2,193	136	1,788	269	182	136	—	46
一色町	1,457	500	887	70	500	500	—	—
吉良町	2,694	1,741	779	174	1,741	1,741	—	—
幡豆町	593	137	415	41	137	137	—	—
幸田町	1,286	—	1,181	105	—	—	—	—
三好町	2,782	339	2,008	435	323	323	—	—
設楽町	195	5	190	—	5	5	—	—
東栄町	157	5	147	5	—	—	—	—
豊根村	47	2	45	—	—	—	—	—
音羽町	87	—	87	—	87	—	87	—
小坂井町	201	—	201	—	201	—	201	—
御津町	183	—	138	45	183	—	138	45
市計	301,389	19,295	247,364	34,730	145,318	16,251	109,962	19,105
町村計	32,641	5,537	24,429	2,675	5,101	3,474	1,254	373
県合計	334,030	24,832	271,793	37,405	150,419	19,725	111,216	19,478

(単位：t/年)

自区外処理 [県内処理]				自区外処理 [県外処理]			
小 計	直接埋立	焼却残渣の埋立	焼却以外の中間処理残渣の埋立	小 計	直接埋立	焼却残渣の埋立	焼却以外の中間処理残渣の埋立
1,512	—	1,510	2	360	7	9	344
2,099	—	1,903	196	—	—	—	—
945	—	945	—	—	—	—	—
48	—	20	28	221	—	221	—
337	—	337	—	55	55	—	—
547	—	547	—	83	83	—	—
449	—	449	—	250	—	250	—
191	—	191	—	241	—	241	—
3,649	1,893	1,756	—	—	—	—	—
561	2	559	—	312	—	312	—
1,378	—	1,378	—	—	—	—	—
—	—	—	—	—	—	—	—
990	—	882	108	—	—	—	—
1,811	—	1,628	183	—	—	—	—
1,556	—	1,369	187	—	—	—	—
1,429	—	1,228	201	—	—	—	—
2,011	—	1,788	223	—	—	—	—
957	—	887	70	—	—	—	—
953	—	779	174	—	—	—	—
456	—	415	41	—	—	—	—
1,215	—	1,181	34	71	—	—	71
2,011	16	1,995	—	448	—	13	435
—	—	—	—	190	—	190	—
5	5	—	—	152	—	147	5
—	—	—	—	47	2	45	—
—	—	—	—	—	—	—	—
—	—	—	—	—	—	—	—
—	—	—	—	—	—	—	—
64,655	0	61,191	3,464	91,416	3,044	76,211	12,161
25,110	1,916	21,747	1,447	2,430	147	1,428	855
89,765	1,916	82,938	4,911	93,846	3,191	77,639	13,016

ウ ごみ処理の状況

(ウ) 資源化の状況

a 合計 1 / 2

(単位：t / 年)

市町村名	総計	直接資源化量	施設処理に伴う資源化量						集団回収量
			小計	焼却施設	粗大ごみ処理施設	ごみ堆肥化施設	ごみ燃料化施設	その他の資源化等を行う施設	
名古屋市	226,171	347	90,220	11,589	4,916	742	-	72,973	135,604
豊橋市	26,035	2,542	12,789	2,870	1,970	-	-	7,949	10,704
岡崎市	30,289	5,529	4,773	-	-	-	-	4,773	19,987
一宮市	29,409	23,663	3,079	-	2,011	-	-	1,068	2,667
瀬戸市	10,074	6,933	1,124	185	939	-	-	-	2,017
半田市	9,964	1,902	997	-	664	-	-	333	7,065
春日井市	25,711	10,697	10,448	5,271	3,483	-	-	1,694	4,566
豊川市	17,683	8,562	7,141	4,658	-	-	-	2,483	1,980
津島市	5,650	2,193	1,916	-	386	10	-	1,520	1,541
碧南市	1,803	-	1,306	-	-	-	-	1,306	497
刈谷市	8,018	4,817	615	-	615	-	-	-	2,586
豊田市	30,092	-	21,779	-	3,714	2,589	-	15,476	8,313
安城市	17,684	3,135	9,150	3,079	-	1,567	-	4,504	5,399
西尾市	9,316	2,054	3,231	215	-	-	-	3,016	4,031
蒲郡市	8,061	-	6,347	89	-	-	-	6,258	1,714
犬山市	6,999	4,777	442	-	442	-	-	-	1,780
常滑市	4,768	2,129	1,539	-	430	-	-	1,109	1,100
江南市	11,500	5,812	2,088	897	848	-	101	242	3,600
小牧市	16,057	7,816	5,764	-	1,895	-	-	3,869	2,477
稲沢市	10,992	7,317	731	-	731	-	-	-	2,944
新城市	3,336	3,294	-	-	-	-	-	-	42
東海市	13,447	2,565	5,903	4,790	1,113	-	-	-	4,979
大府市	7,827	7,355	472	-	472	-	-	-	-
知多市	5,877	-	4,820	156	824	-	-	3,840	1,057
知立市	3,592	1,770	1,048	-	405	-	-	643	774
尾張旭市	7,587	3,445	620	126	494	-	-	-	3,522
高浜市	2,902	1,955	713	364	320	-	-	29	234
岩倉市	5,034	2,528	669	3	666	-	-	-	1,837
豊明市	6,652	25	5,831	-	342	83	-	5,406	796
日進市	7,140	986	4,791	256	502	-	-	4,033	1,363
田原市	8,510	7,389	1,121	1,121	-	-	-	-	-
愛西市	5,225	3,053	626	-	425	-	-	201	1,546
清須市	3,210	1,567	332	-	-	-	-	332	1,311
北名古屋市	6,064	3,571	453	-	320	133	-	-	2,040
弥富市	2,914	246	1,313	311	-	-	86	916	1,355

ウ ごみ処理の状況

(ウ) 資源化の状況

a 合計 2 / 2

(単位：t / 年)

市町村名	総計	直接資源化量	施設処理に伴う資源化量						集団回収量
			小計	焼却施設	粗大ごみ処理施設	ごみ堆肥化施設	ごみ燃料化施設	その他の資源化等を行う施設	
東郷町	2,325	932	631	141	336	-	-	154	762
長久手町	3,786	2,612	422	83	339	-	-	-	752
豊山町	858	589	104	-	67	-	-	37	165
春日町	564	134	52	-	-	-	-	52	378
大口町	2,393	1,509	548	254	69	-	9	216	336
扶桑町	3,293	689	810	-	333	-	27	450	1,794
七宝町	1,605	-	631	339	-	-	-	292	974
美和町	1,122	1,069	53	17	-	-	-	36	-
甚目寺町	1,690	1,250	-	-	-	-	-	-	440
大治町	1,172	421	-	-	-	-	-	-	751
蟹江町	2,153	1,923	230	-	230	-	-	-	-
飛島村	486	252	234	-	-	-	-	234	-
阿久比町	2,447	1,653	794	-	126	151	-	517	-
東浦町	4,123	3,911	212	-	212	-	-	-	-
南知多町	1,953	708	545	-	333	-	-	212	700
美浜町	1,805	873	322	-	146	-	-	176	610
武豊町	4,071	1,621	1,666	-	311	82	-	1,273	784
一色町	2,530	1,171	461	154	-	-	11	296	898
吉良町	1,906	-	459	-	-	-	-	459	1,447
幡豆町	1,021	823	198	23	-	-	-	175	-
幸田町	3,227	168	981	-	162	-	-	819	2,078
三好町	3,540	2,119	796	152	333	-	-	311	625
設楽町	210	-	210	-	-	-	-	210	-
東栄町	169	-	169	-	-	-	-	169	-
豊根村	61	-	61	-	-	-	-	61	-
音羽町	947	443	284	240	-	-	-	44	220
小坂井町	2,627	1,920	692	551	-	-	-	141	15
御津町	1,708	1,231	477	379	-	-	-	98	-
市計	595,593	139,974	214,191	35,980	28,927	5,124	187	143,973	241,428
町村計	53,792	28,021	12,042	2,333	2,997	233	47	6,432	13,729
県合計	649,385	167,995	226,233	38,313	31,924	5,357	234	150,405	255,157

ウ ごみ処理の状況

(ウ) 資源化の状況

b 紙類 1 / 2

(単位：t / 年)

市町村名	総計	直接資源化量	施設処理に伴う資源化量						集団回収量
			小計	焼却施設	粗大ごみ処理施設	ごみ堆肥化施設	ごみ燃料化施設	その他の資源化等を行う施設	
名古屋市	144,354	95	13,575	-	-	-	-	13,575	130,684
豊橋市	11,999	1,410	-	-	-	-	-	-	10,589
岡崎市	20,862	1,738	-	-	-	-	-	-	19,124
一宮市	21,522	18,953	-	-	-	-	-	-	2,569
瀬戸市	6,984	5,052	-	-	-	-	-	-	1,932
半田市	6,541	-	333	-	-	-	-	333	6,208
春日井市	14,355	9,948	-	-	-	-	-	-	4,407
豊川市	9,110	7,225	-	-	-	-	-	-	1,885
津島市	3,480	2,077	-	-	-	-	-	-	1,403
碧南市	931	-	470	-	-	-	-	470	461
刈谷市	4,006	1,478	-	-	-	-	-	-	2,528
豊田市	18,139	-	10,030	-	-	-	-	10,030	8,109
安城市	8,251	2,905	77	77	-	-	-	-	5,269
西尾市	6,013	2,054	215	215	-	-	-	-	3,744
蒲郡市	5,481	-	3,879	-	-	-	-	3,879	1,602
犬山市	4,621	2,932	-	-	-	-	-	-	1,689
常滑市	3,101	2,047	-	-	-	-	-	-	1,054
江南市	6,431	3,061	16	-	-	-	-	16	3,354
小牧市	9,251	6,937	-	-	-	-	-	-	2,314
稲沢市	8,330	5,565	-	-	-	-	-	-	2,765
新城市	2,491	2,457	-	-	-	-	-	-	34
東海市	6,241	1,668	97	97	-	-	-	-	4,476
大府市	5,032	5,032	-	-	-	-	-	-	-
知多市	4,314	-	3,300	-	-	-	-	3,300	1,014
知立市	2,010	1,249	-	-	-	-	-	-	761
尾張旭市	5,337	1,968	20	20	-	-	-	-	3,349
高浜市	1,517	1,304	-	-	-	-	-	-	213
岩倉市	2,783	1,050	-	-	-	-	-	-	1,733
豊明市	4,358	-	3,590	-	-	-	-	3,590	768
日進市	4,400	-	3,083	-	-	-	-	3,083	1,317
田原市	2,320	2,320	-	-	-	-	-	-	-
愛西市	3,826	2,386	-	-	-	-	-	-	1,440
清須市	2,218	927	-	-	-	-	-	-	1,291
北名古屋市	4,274	2,334	-	-	-	-	-	-	1,940
弥富市	2,040	-	794	-	-	-	-	794	1,246

ウ ごみ処理の状況

(ウ) 資源化の状況

b 紙類 2 / 2

(単位：t / 年)

市町村名	総計	直接資源化量	施設処理に伴う資源化量						集団回収量
			小計	焼却施設	粗大ごみ処理施設	ごみ堆肥化施設	ごみ燃料化施設	その他の資源化等を行う施設	
東郷町	1,547	811	-	-	-	-	-	-	736
長久手町	2,426	1,690	17	17	-	-	-	-	719
豊山町	543	383	-	-	-	-	-	-	160
春日町	421	68	-	-	-	-	-	-	353
大口町	1,309	991	6	6	-	-	-	-	312
扶桑町	1,881	233	-	-	-	-	-	-	1,648
七宝町	1,075	-	200	-	-	-	-	200	875
美和町	850	850	-	-	-	-	-	-	-
甚目寺町	1,420	980	-	-	-	-	-	-	440
大治町	902	161	-	-	-	-	-	-	741
蟹江町	1,205	1,205	-	-	-	-	-	-	-
飛島村	166	166	-	-	-	-	-	-	-
阿久比町	1,476	1,476	-	-	-	-	-	-	-
東浦町	2,695	2,695	-	-	-	-	-	-	-
南知多町	1,126	463	-	-	-	-	-	-	663
美浜町	1,187	629	-	-	-	-	-	-	558
武豊町	2,578	1,554	280	-	-	-	-	280	744
一色町	1,678	805	49	49	-	-	-	-	824
吉良町	1,114	-	43	-	-	-	-	43	1,071
幡豆町	660	637	23	23	-	-	-	-	-
幸田町	2,079	154	-	-	-	-	-	-	1,925
三好町	2,428	1,822	-	-	-	-	-	-	606
設楽町	59	-	59	-	-	-	-	59	-
東栄町	60	-	60	-	-	-	-	60	-
豊根村	21	-	21	-	-	-	-	21	-
音羽町	533	324	-	-	-	-	-	-	209
小坂井町	1,474	1,473	-	-	-	-	-	-	1
御津町	924	924	-	-	-	-	-	-	-
市計	366,923	96,172	39,479	409	0	0	0	39,070	231,272
町村計	33,837	20,494	758	95	0	0	0	663	12,585
県合計	400,760	116,666	40,237	504	0	0	0	39,733	243,857

ウ ごみ処理の状況

(ウ) 資源化の状況

c 金属類 1 / 2

(単位：t / 年)

市町村名	総計	直接資源化量	施設処理に伴う資源化量						集団回収量
			小計	焼却施設	粗大ごみ処理施設	ごみ堆肥化施設	ごみ燃料化施設	その他の資源化等を行う施設	
名古屋市	10,850	175	9,745	281	4,916	-	-	4,548	930
豊橋市	3,810	-	3,810	457	1,970	-	-	1,383	-
岡崎市	2,504	-	2,409	-	-	-	-	2,409	95
一宮市	3,011	984	2,011	-	2,011	-	-	-	16
瀬戸市	1,399	260	1,124	185	939	-	-	-	15
半田市	916	-	664	-	664	-	-	-	252
春日井市	4,165	-	4,109	505	3,483	-	-	121	56
豊川市	2,354	862	1,454	483	-	-	-	971	38
津島市	463	-	386	-	386	-	-	-	77
碧南市	664	-	654	-	-	-	-	654	10
刈谷市	1,353	702	606	-	606	-	-	-	45
豊田市	4,324	-	4,324	-	3,714	-	-	610	-
安城市	1,643	-	1,617	-	-	-	-	1,617	26
西尾市	1,376	-	1,314	-	-	-	-	1,314	62
蒲郡市	1,092	-	1,050	89	-	-	-	961	42
犬山市	625	183	442	-	442	-	-	-	-
常滑市	566	-	555	-	430	-	-	125	11
江南市	638	502	115	54	53	-	-	8	21
小牧市	930	311	510	-	308	-	-	202	109
稲沢市	1,069	309	731	-	731	-	-	-	29
新城市	368	360	-	-	-	-	-	-	8
東海市	1,418	26	1,262	227	1,035	-	-	-	130
大府市	701	229	472	-	472	-	-	-	-
知多市	1,080	-	1,066	156	815	-	-	95	14
知立市	534	118	405	-	405	-	-	-	11
尾張旭市	775	150	600	106	494	-	-	-	25
高浜市	456	130	320	-	320	-	-	-	6
岩倉市	305	190	108	-	108	-	-	-	7
豊明市	541	-	541	-	340	-	-	201	-
日進市	743	-	743	51	502	-	-	190	-
田原市	918	918	-	-	-	-	-	-	-
愛西市	665	86	543	-	425	-	-	118	36
清須市	453	101	332	-	-	-	-	332	20
北名古屋市	639	319	320	-	320	-	-	-	-
弥富市	389	-	355	263	-	-	-	92	34

ウ ごみ処理の状況

(ウ) 資源化の状況

c 金属類 2 / 2

(単位：t / 年)

市町村名	総計	直接 資源化量	施設処理に伴う資源化量						集団 回収量
			小計	焼却施設	粗大ごみ処 理施設	ごみ堆肥化 施設	ごみ燃料化 施設	その他の資源 化等を行う施 設	
東郷町	403	-	403	28	336	-	-	39	-
長久手町	526	112	405	66	339	-	-	-	9
豊山町	106	39	67	-	67	-	-	-	-
春日町	74	22	52	-	-	-	-	52	-
大口町	82	56	26	15	11	-	-	-	-
扶桑町	83	83	-	-	-	-	-	-	-
七宝町	244	-	222	180	-	-	-	42	22
美和町	70	18	52	16	-	-	-	36	-
甚目寺町	44	44	-	-	-	-	-	-	-
大治町	77	67	-	-	-	-	-	-	10
蟹江町	607	377	230	-	230	-	-	-	-
飛島村	56	56	-	-	-	-	-	-	-
阿久比町	250	124	126	-	126	-	-	-	-
東浦町	401	190	211	-	211	-	-	-	-
南知多町	471	-	471	-	333	-	-	138	-
美浜町	275	-	266	-	146	-	-	120	9
武豊町	396	-	383	-	311	-	-	72	13
一色町	285	168	102	102	-	-	-	-	15
吉良町	284	-	183	-	-	-	-	183	101
幡豆町	96	41	55	-	-	-	-	55	-
幸田町	309	-	296	-	162	-	-	134	13
三好町	458	30	426	37	333	-	-	56	2
設楽町	87	-	87	-	-	-	-	87	-
東栄町	61	-	61	-	-	-	-	61	-
豊根村	19	-	19	-	-	-	-	19	-
音羽町	106	63	41	25	-	-	-	16	2
小坂井町	302	189	107	57	-	-	-	50	6
御津町	206	121	85	39	-	-	-	46	-
市計	53,737	6,915	44,697	2,857	25,889	0	0	15,951	2,125
町村計	6,378	1,800	4,376	565	2,605	0	0	1,206	202
県合計	60,115	8,715	49,073	3,422	28,494	0	0	17,157	2,327

ウ ごみ処理の状況

(ウ) 資源化の状況

d ガラス類 1 / 2

(単位：t / 年)

市町村名	総計	直接資源化量	施設処理に伴う資源化量						集団回収量
			小計	焼却施設	粗大ごみ処理施設	ごみ堆肥化施設	ごみ燃料化施設	その他の資源化等を行う施設	
名古屋市	17,694	-	17,646	-	-	-	-	17,646	48
豊橋市	2,576	-	2,576	-	-	-	-	2,576	-
岡崎市	2,364	-	2,364	-	-	-	-	2,364	-
一宮市	2,124	2,124	-	-	-	-	-	-	-
瀬戸市	993	993	-	-	-	-	-	-	-
半田市	502	-	-	-	-	-	-	-	502
春日井市	1,075	-	1,075	-	-	-	-	1,075	-
豊川市	1,072	-	1,062	-	-	-	-	1,062	10
津島市	469	-	469	-	-	-	-	469	-
碧南市	73	-	71	-	-	-	-	71	2
刈谷市	920	920	-	-	-	-	-	-	-
豊田市	3,220	-	3,220	-	-	-	-	3,220	-
安城市	1,189	-	1,182	-	-	-	-	1,182	7
西尾市	652	-	635	-	-	-	-	635	17
蒲郡市	865	-	852	-	-	-	-	852	13
犬山市	508	508	-	-	-	-	-	-	-
常滑市	430	-	430	-	-	-	-	430	-
江南市	676	676	-	-	-	-	-	-	-
小牧市	968	-	968	-	-	-	-	968	-
稲沢市	762	762	-	-	-	-	-	-	-
新城市	385	385	-	-	-	-	-	-	-
東海市	273	-	-	-	-	-	-	-	273
大府市	842	842	-	-	-	-	-	-	-
知多市	246	-	245	-	-	-	-	245	1
知立市	375	375	-	-	-	-	-	-	-
尾張旭市	604	604	-	-	-	-	-	-	-
高浜市	301	294	6	-	-	-	-	6	1
岩倉市	288	288	-	-	-	-	-	-	-
豊明市	556	-	556	-	-	-	-	556	-
日進市	495	-	495	-	-	-	-	495	-
田原市	625	625	-	-	-	-	-	-	-
愛西市	458	456	-	-	-	-	-	-	2
清須市	319	319	-	-	-	-	-	-	-
北名古屋市	554	554	-	-	-	-	-	-	-
弥富市	246	246	-	-	-	-	-	-	-

ウ ごみ処理の状況

(ウ) 資源化の状況

d ガラス類 2 / 2

(単位：t / 年)

市町村名	総計	直接資源化量	施設処理に伴う資源化量						集団回収量
			小計	焼却施設	粗大ごみ処理施設	ごみ堆肥化施設	ごみ燃料化施設	その他の資源化等を行う施設	
東郷町	110	-	110	-	-	-	-	110	-
長久手町	328	328	-	-	-	-	-	-	-
豊山町	87	87	-	-	-	-	-	-	-
春日町	23	23	-	-	-	-	-	-	-
大口町	149	149	-	-	-	-	-	-	-
扶桑町	192	192	-	-	-	-	-	-	-
七宝町	144	-	142	142	-	-	-	-	2
美和町	176	176	-	-	-	-	-	-	-
甚目寺町	161	161	-	-	-	-	-	-	-
大治町	163	163	-	-	-	-	-	-	-
蟹江町	225	225	-	-	-	-	-	-	-
飛島村	24	24	-	-	-	-	-	-	-
阿久比町	249	16	233	-	-	-	-	233	-
東浦町	405	405	-	-	-	-	-	-	-
南知多町	218	203	-	-	-	-	-	-	15
美浜町	199	182	-	-	-	-	-	-	17
武豊町	311	-	302	-	-	-	-	302	9
一色町	206	198	3	3	-	-	-	-	5
吉良町	212	-	5	-	-	-	-	5	207
幡豆町	108	106	2	-	-	-	-	2	-
幸田町	260	11	249	-	-	-	-	249	-
三好町	236	-	236	-	-	-	-	236	-
設楽町	55	-	55	-	-	-	-	55	-
東栄町	41	-	41	-	-	-	-	41	-
豊根村	18	-	18	-	-	-	-	18	-
音羽町	50	49	1	-	-	-	-	1	-
小坂井町	190	180	2	-	-	-	-	2	8
御津町	109	109	-	-	-	-	-	-	-
市計	45,699	10,971	33,852	0	0	0	0	33,852	876
町村計	4,649	2,987	1,399	145	0	0	0	1,254	263
県合計	50,348	13,958	35,251	145	0	0	0	35,106	1,139

ウ ごみ処理の状況

(ウ) 資源化の状況

e ペットボトル1 / 2

(単位：t / 年)

市町村名	総計	直接資源化量	施設処理に伴う資源化量						集団回収量
			小計	焼却施設	粗大ごみ処理施設	ごみ堆肥化施設	ごみ燃料化施設	その他の資源化等を行う施設	
名古屋市	6,904	-	6,904	-	-	-	-	6,904	-
豊橋市	629	-	629	-	-	-	-	629	-
岡崎市	887	887	-	-	-	-	-	-	-
一宮市	562	-	562	-	-	-	-	562	-
瀬戸市	266	266	-	-	-	-	-	-	-
半田市	331	331	-	-	-	-	-	-	-
春日井市	426	-	426	-	-	-	-	426	-
豊川市	470	-	423	-	-	-	-	423	47
津島市	115	-	115	-	-	-	-	115	-
碧南市	12	-	12	-	-	-	-	12	-
刈谷市	331	322	9	-	9	-	-	-	-
豊田市	909	-	909	-	-	-	-	909	-
安城市	382	-	381	-	-	-	-	381	1
西尾市	245	-	245	-	-	-	-	245	-
蒲郡市	214	-	212	-	-	-	-	212	2
犬山市	279	279	-	-	-	-	-	-	-
常滑市	118	-	118	-	-	-	-	118	-
江南市	232	232	-	-	-	-	-	-	-
小牧市	356	-	356	-	-	-	-	356	-
稲沢市	216	216	-	-	-	-	-	-	-
新城市	75	75	-	-	-	-	-	-	-
東海市	-	-	-	-	-	-	-	-	-
大府市	177	177	-	-	-	-	-	-	-
知多市	97	-	97	-	-	-	-	97	-
知立市	156	-	156	-	-	-	-	156	-
尾張旭市	160	160	-	-	-	-	-	-	-
高浜市	122	122	-	-	-	-	-	-	-
岩倉市	65	65	-	-	-	-	-	-	-
豊明市	142	-	142	-	-	-	-	142	-
日進市	172	123	49	-	-	-	-	49	-
田原市	191	191	-	-	-	-	-	-	-
愛西市	41	41	-	-	-	-	-	-	-
清須市	108	108	-	-	-	-	-	-	-
北名古屋市	206	206	-	-	-	-	-	-	-
弥富市	21	-	21	11	-	-	-	10	-

ウ ごみ処理の状況

(ウ) 資源化の状況

e ペットボトル2 / 2

(単位：t / 年)

市町村名	総計	直接資源化量	施設処理に伴う資源化量						集団回収量
			小計	焼却施設	粗大ごみ処理施設	ごみ堆肥化施設	ごみ燃料化施設	その他の資源化等を行う施設	
東郷町	32	32	-	-	-	-	-	-	-
長久手町	108	108	-	-	-	-	-	-	-
豊山町	29	29	-	-	-	-	-	-	-
春日町	12	12	-	-	-	-	-	-	-
大口町	40	40	-	-	-	-	-	-	-
扶桑町	36	36	-	-	-	-	-	-	-
七宝町	26	-	26	-	-	-	-	26	-
美和町	22	22	-	-	-	-	-	-	-
甚目寺町	54	54	-	-	-	-	-	-	-
大治町	30	30	-	-	-	-	-	-	-
蟹江町	69	69	-	-	-	-	-	-	-
飛鳥村	6	6	-	-	-	-	-	-	-
阿久比町	61	-	61	-	-	-	-	61	-
東浦町	119	119	-	-	-	-	-	-	-
南知多町	74	-	74	-	-	-	-	74	-
美浜町	56	-	56	-	-	-	-	56	-
武豊町	105	-	105	-	-	-	-	105	-
一色町	51	-	51	-	-	-	-	51	-
吉良町	59	-	59	-	-	-	-	59	-
幡豆町	25	-	25	-	-	-	-	25	-
幸田町	97	-	97	-	-	-	-	97	-
三好町	99	99	-	-	-	-	-	-	-
設楽町	8	-	8	-	-	-	-	8	-
東栄町	6	-	6	-	-	-	-	6	-
豊根村	2	-	2	-	-	-	-	2	-
音羽町	19	-	19	-	-	-	-	19	-
小坂井町	60	-	60	-	-	-	-	60	-
御津町	41	-	41	-	-	-	-	41	-
市計	15,617	3,801	11,766	11	9	0	0	11,746	50
町村計	1,346	656	690	0	0	0	0	690	0
県合計	16,963	4,457	12,456	11	9	0	0	12,436	50

ウ ごみ処理の状況

(ウ) 資源化の状況

f プラスチック類 1 / 2

(単位：t / 年)

市町村名	総計	直接 資源化量	施設処理に伴う資源化量					その他の資源 化等を行う施 設	集団 回収量
			小計	焼却施設	粗大ごみ処 理施設	ごみ堆肥化 施設	ごみ燃料化 施設		
名古屋市	30,300	-	30,300	-	-	-	-	30,300	-
豊橋市	3,361	-	3,361	-	-	-	-	3,361	-
岡崎市	2,731	2,731	-	-	-	-	-	-	-
一宮市	506	-	506	-	-	-	-	506	-
瀬戸市	-	-	-	-	-	-	-	-	-
半田市	1,571	1,571	-	-	-	-	-	-	-
春日井市	-	-	-	-	-	-	-	-	-
豊川市	27	-	27	-	-	-	-	27	-
津島市	907	-	907	-	-	-	-	907	-
碧南市	36	-	36	-	-	-	-	36	-
刈谷市	1,274	1,274	-	-	-	-	-	-	-
豊田市	114	-	114	-	-	-	-	114	-
安城市	1,188	-	1,188	-	-	-	-	1,188	-
西尾市	774	-	774	-	-	-	-	774	-
蒲郡市	-	-	-	-	-	-	-	-	-
犬山市	599	599	-	-	-	-	-	-	-
常滑市	436	-	436	-	-	-	-	436	-
江南市	1,268	473	795	-	795	-	-	-	-
小牧市	3,859	-	3,859	-	1,535	-	-	2,324	-
稲沢市	-	-	-	-	-	-	-	-	-
新城市	3	3	-	-	-	-	-	-	-
東海市	794	794	-	-	-	-	-	-	-
大府市	324	324	-	-	-	-	-	-	-
知多市	6	-	6	-	-	-	-	6	-
知立市	430	-	430	-	-	-	-	430	-
尾張旭市	538	538	-	-	-	-	-	-	-
高浜市	23	5	18	-	-	-	-	18	-
岩倉市	1,292	752	540	-	540	-	-	-	-
豊明市	753	-	753	-	-	-	-	753	-
日進市	865	863	2	-	-	-	-	2	-
田原市	227	227	-	-	-	-	-	-	-
愛西市	2	-	2	-	-	-	-	2	-
清須市	9	9	-	-	-	-	-	-	-
北名古屋市	18	18	-	-	-	-	-	-	-
弥富市	1	-	1	1	-	-	-	-	-

ウ ごみ処理の状況

(ウ) 資源化の状況

f プラスチック類 2 / 2

(単位：t / 年)

市町村名	総計	直接資源化量	施設処理に伴う資源化量						集団回収量
			小計	焼却施設	粗大ごみ処理施設	ごみ堆肥化施設	ごみ燃料化施設	その他の資源化等を行う施設	
東郷町	41	41	-	-	-	-	-	-	-
長久手町	296	296	-	-	-	-	-	-	-
豊山町	39	39	-	-	-	-	-	-	-
春日町	2	2	-	-	-	-	-	-	-
大口町	240	182	58	-	58	-	-	-	-
扶桑町	559	113	446	-	333	-	-	113	-
七宝町	-	-	-	-	-	-	-	-	-
美和町	-	-	-	-	-	-	-	-	-
甚目寺町	-	-	-	-	-	-	-	-	-
大治町	-	-	-	-	-	-	-	-	-
蟹江町	-	-	-	-	-	-	-	-	-
飛島村	-	-	-	-	-	-	-	-	-
阿久比町	217	-	217	-	-	-	-	217	-
東浦町	386	386	-	-	-	-	-	-	-
南知多町	-	-	-	-	-	-	-	-	-
美浜町	-	-	-	-	-	-	-	-	-
武豊町	514	-	514	-	-	-	-	514	-
一色町	245	-	245	-	-	-	-	245	-
吉良町	153	-	153	-	-	-	-	153	-
幡豆町	88	-	88	-	-	-	-	88	-
幸田町	339	-	339	-	-	-	-	339	-
三好町	88	88	-	-	-	-	-	-	-
設楽町	1	-	1	-	-	-	-	1	-
東栄町	1	-	1	-	-	-	-	1	-
豊根村	1	-	1	-	-	-	-	1	-
音羽町	2	-	2	-	-	-	-	2	-
小坂井町	7	-	7	-	-	-	-	7	-
御津町	3	-	3	-	-	-	-	3	-
市計	54,236	10,181	44,055	1	2,870	0	0	41,184	0
町村計	3,222	1,147	2,075	0	391	0	0	1,684	0
県合計	57,458	11,328	46,130	1	3,261	0	0	42,868	0

ウ ごみ処理の状況

(ウ) 資源化の状況

g 布類 1 / 2

(単位：t / 年)

市町村名	総計	直接資源化量	施設処理に伴う資源化量						集団回収量
			小計	焼却施設	粗大ごみ処理施設	ごみ堆肥化施設	ごみ燃料化施設	その他の資源化等を行う施設	
名古屋市	3,942	-	-	-	-	-	-	-	3,942
豊橋市	1,219	1,104	-	-	-	-	-	-	115
岡崎市	768	-	-	-	-	-	-	-	768
一宮市	1,477	1,395	-	-	-	-	-	-	82
瀬戸市	391	321	-	-	-	-	-	-	70
半田市	103	-	-	-	-	-	-	-	103
春日井市	852	749	-	-	-	-	-	-	103
豊川市	354	354	-	-	-	-	-	-	-
津島市	175	114	-	-	-	-	-	-	61
碧南市	87	-	63	-	-	-	-	63	24
刈谷市	42	29	-	-	-	-	-	-	13
豊田市	762	-	558	-	-	-	-	558	204
安城市	271	175	-	-	-	-	-	-	96
西尾市	208	-	-	-	-	-	-	-	208
蒲郡市	359	-	304	-	-	-	-	304	55
犬山市	367	276	-	-	-	-	-	-	91
常滑市	117	82	-	-	-	-	-	-	35
江南市	424	199	-	-	-	-	-	-	225
小牧市	620	566	-	-	-	-	-	-	54
稲沢市	614	464	-	-	-	-	-	-	150
新城市	14	14	-	-	-	-	-	-	-
東海市	177	77	-	-	-	-	-	-	100
大府市	81	81	-	-	-	-	-	-	-
知多市	125	-	97	-	-	-	-	97	28
知立市	30	28	-	-	-	-	-	-	2
尾張旭市	158	10	-	-	-	-	-	-	148
高浜市	109	95	-	-	-	-	-	-	14
岩倉市	191	94	-	-	-	-	-	-	97
豊明市	192	-	164	-	-	-	-	164	28
日進市	260	-	214	-	-	-	-	214	46
田原市	444	444	-	-	-	-	-	-	-
愛西市	233	84	81	-	-	-	-	81	68
清須市	103	103	-	-	-	-	-	-	-
北名古屋市	229	129	-	-	-	-	-	-	100
弥富市	95	-	20	-	-	-	-	20	75

ウ ごみ処理の状況

(ウ) 資源化の状況

g 布類 2 / 2

(単位：t / 年)

市町村名	総計	直接資源化量	施設処理に伴う資源化量						集団回収量
			小計	焼却施設	粗大ごみ処理施設	ごみ堆肥化施設	ごみ燃料化施設	その他の資源化等を行う施設	
東郷町	71	45	-	-	-	-	-	-	26
長久手町	102	78	-	-	-	-	-	-	24
豊山町	14	9	-	-	-	-	-	-	5
春日町	32	7	-	-	-	-	-	-	25
大口町	106	82	-	-	-	-	-	-	24
扶桑町	146	-	-	-	-	-	-	-	146
七宝町	88	-	13	-	-	-	-	13	75
美和町	-	-	-	-	-	-	-	-	-
甚目寺町	1	1	-	-	-	-	-	-	-
大治町	-	-	-	-	-	-	-	-	-
蟹江町	22	22	-	-	-	-	-	-	-
飛島村	-	-	-	-	-	-	-	-	-
阿久比町	26	26	-	-	-	-	-	-	-
東浦町	105	105	-	-	-	-	-	-	-
南知多町	59	37	-	-	-	-	-	-	22
美浜町	85	59	-	-	-	-	-	-	26
武豊町	72	54	-	-	-	-	-	-	18
一色町	54	-	-	-	-	-	-	-	54
吉良町	68	-	-	-	-	-	-	-	68
幡豆町	39	39	-	-	-	-	-	-	-
幸田町	140	-	-	-	-	-	-	-	140
三好町	97	80	-	-	-	-	-	-	17
設楽町	-	-	-	-	-	-	-	-	-
東栄町	-	-	-	-	-	-	-	-	-
豊根村	-	-	-	-	-	-	-	-	-
音羽町	9	-	-	-	-	-	-	-	9
小坂井町	76	76	-	-	-	-	-	-	-
御津町	65	65	-	-	-	-	-	-	-
市計	15,593	6,987	1,501	0	0	0	0	1,501	7,105
町村計	1,477	785	13	0	0	0	0	13	679
県合計	17,070	7,772	1,514	0	0	0	0	1,514	7,784

ウ ごみ処理の状況

(ウ) 資源化の状況

h その他(b紙類から g布類以外の資源化をいう。) 1 / 2

(単位: t / 年)

市町村名	総計	直接資源化量	施設処理に伴う資源化量						集団回収量
			小計	焼却施設	粗大ごみ処理施設	ごみ堆肥化施設	ごみ燃料化施設	その他の資源化等を行う施設	
名古屋市	12,127	77	12,050	11,308	-	742	-	-	-
豊橋市	2,441	28	2,413	2,413	-	-	-	-	-
岡崎市	173	173	-	-	-	-	-	-	-
一宮市	207	207	-	-	-	-	-	-	-
瀬戸市	41	41	-	-	-	-	-	-	-
半田市	-	-	-	-	-	-	-	-	-
春日井市	4,838	-	4,838	4,766	-	-	-	72	-
豊川市	4,296	121	4,175	4,175	-	-	-	-	-
津島市	41	2	39	-	-	10	-	29	-
碧南市	-	-	-	-	-	-	-	-	-
刈谷市	92	92	-	-	-	-	-	-	-
豊田市	2,624	-	2,624	-	-	2,589	-	35	-
安城市	4,760	55	4,705	3,002	-	1,567	-	136	-
西尾市	48	-	48	-	-	-	-	48	-
蒲郡市	50	-	50	-	-	-	-	50	-
犬山市	-	-	-	-	-	-	-	-	-
常滑市	-	-	-	-	-	-	-	-	-
江南市	1,831	669	1,162	843	-	-	101	218	-
小牧市	73	2	71	-	52	-	-	19	-
稲沢市	1	1	-	-	-	-	-	-	-
新城市	-	-	-	-	-	-	-	-	-
東海市	4,544	-	4,544	4,466	78	-	-	-	-
大府市	670	670	-	-	-	-	-	-	-
知多市	9	-	9	-	9	-	-	-	-
知立市	57	-	57	-	-	-	-	57	-
尾張旭市	15	15	-	-	-	-	-	-	-
高浜市	374	5	369	364	-	-	-	5	-
岩倉市	110	89	21	3	18	-	-	-	-
豊明市	110	25	85	-	2	83	-	-	-
日進市	205	-	205	205	-	-	-	-	-
田原市	3,785	2,664	1,121	1,121	-	-	-	-	-
愛西市	-	-	-	-	-	-	-	-	-
清須市	-	-	-	-	-	-	-	-	-
北名古屋市	144	11	133	-	-	133	-	-	-
弥富市	122	-	122	36	-	-	86	-	-

ウ ごみ処理の状況

(ウ) 資源化の状況

h その他(b紙類から g布類以外の資源化をいう。) 2 / 2

(単位: t / 年)

市町村名	総計	直接資源化量	施設処理に伴う資源化量						集団回収量
			小計	焼却施設	粗大ごみ処理施設	ごみ堆肥化施設	ごみ燃料化施設	その他の資源化等を行う施設	
東郷町	121	3	118	113	-	-	-	5	-
長久手町	-	-	-	-	-	-	-	-	-
豊山町	40	3	37	-	-	-	-	37	-
春日町	-	-	-	-	-	-	-	-	-
大口町	467	9	458	233	-	-	9	216	-
扶桑町	396	32	364	-	-	-	27	337	-
七宝町	28	-	28	17	-	-	-	11	-
美和町	4	3	1	1	-	-	-	-	-
甚目寺町	10	10	-	-	-	-	-	-	-
大治町	-	-	-	-	-	-	-	-	-
蟹江町	25	25	-	-	-	-	-	-	-
飛島村	234	-	234	-	-	-	-	234	-
阿久比町	168	11	157	-	-	151	-	6	-
東浦町	12	11	1	-	1	-	-	-	-
南知多町	5	5	-	-	-	-	-	-	-
美浜町	3	3	-	-	-	-	-	-	-
武豊町	95	13	82	-	-	82	-	-	-
一色町	11	-	11	-	-	-	11	-	-
吉良町	16	-	16	-	-	-	-	16	-
幡豆町	5	-	5	-	-	-	-	5	-
幸田町	3	3	-	-	-	-	-	-	-
三好町	134	-	134	115	-	-	-	19	-
設楽町	-	-	-	-	-	-	-	-	-
東栄町	-	-	-	-	-	-	-	-	-
豊根村	-	-	-	-	-	-	-	-	-
音羽町	228	7	221	215	-	-	-	6	-
小坂井町	518	2	516	494	-	-	-	22	-
御津町	360	12	348	340	-	-	-	8	-
市計	43,788	4,947	38,841	32,702	159	5,124	187	669	0
町村計	2,883	152	2,731	1,528	1	233	47	922	0
県合計	46,671	5,099	41,572	34,230	160	5,357	234	1,591	0

エ 一般廃棄物処理業者(ごみ関係) 1 / 4

市町村名	委 託 (廃棄物処理法第6条の2)		
	種 別	業者数	業 者 名
名古屋市	収集運搬	2	(財)名古屋市リサイクル推進公社、(福)ゆたか福祉会
	中間処理	13	愛知県古紙(協)、愛知県鉄屑加工処理(協)、愛北環境改善リサイクル事業(協)、アサヒ環境システム(株)、(株)知多リサイクル、(福)共生福祉会、(福)ゆたか福祉会、名古屋硝子瓶原料(協)、名古屋プラスチックハンドリング(株)、三池製錬(株)、三重中央開発(株)、中部リサイクル(株)、(株)熊本清掃社
	最終処分	3	ジークライト(株)、三重中央開発(株)、(株)ウイズウエストジャパン
豊橋市	収集運搬	2	豊橋リサイクル事業(協)、豊橋市清掃事業(協)
	中間処理	5	豊橋リサイクル事業(協)、野村興産(株)、ウツミリサイクルシステムズ(株)、新日本製鐵(株)、(株)鈴六
岡崎市	収集運搬	8	岡崎資源回収(協)、中部保全(株)、(資)三河公益社、(有)三共舎、(有)本多商事、(株)高橋商舎、(有)清掃社、(資)岡崎衛生社
	中間処理	3	岡崎資源回収(協)、中部保全(株)、(資)三河公益社
一宮市	収集運搬	9	一宮中部衛生(株)、(株)起町衛生社、(株)カナックス、(有)金光商店、丸福解体工業(株)、(株)中西、(株)ディーアイディー、誠商、木曾川環境クリーン(株)
	中間処理	3	木曾川環境クリーン(株)、野村興産(株)、(株)中西
	最終処分	1	(財)愛知臨海環境整備センター
瀬戸市	収集運搬	4	(株)エコロダイワ、(株)尾東、(株)愛知衛生保繕社、松彦環境サービス(有)
	中間処理	2	(株)宮崎、(有)リサイクル
半田市	収集運搬	4	(有)皆貴、衣浦環境(株)、(有)早川衛生社、(有)酒井衛生社
	中間処理	2	トーエイ(株)、(株)エイゼン
	最終処分	1	(財)衣浦港ポートアイランド環境事業センター
春日井市	収集運搬	8	大和興業(株)、三和清掃(株)、フジエイ(有)、(株)サンポー、中部製紙原料商工組合、中武産業(株)、長縄防災(株)、和成工業(有)
	中間処理	3	野村興産(株)、(株)アース・グリーン・マネジメント、トーエイ(株)
	最終処分	1	(財)愛知臨海環境整備センター
豊川市	収集運搬	1	豊川宝飯リサイクル組合
津島市	収集運搬	5	(有)大政、(有)吉川清掃、(株)尾西清掃、愛知県古紙(協)、中西(株)
	中間処理	2	中西(株)、(社)津島市シルバー人材センター

市町村名	許 可 (廃棄物処理法第7条)		
	種 別	業者数	業 者 名
名古屋市	収集運搬	35	(株)長田清掃、池田商事(株)、(有)岩田清掃、名古屋コンテナ(株)、サンスイサービス(株)、東海装備(株)、(有)大矢清掃、双葉興業(株)、三協管財(株)、永井産業(株)、ミナミ産業(株)、(株)十九サービス、(株)グローバルクリーン、大昭工業(株)、宇津野興業(株)、(株)西山商店、(有)浅井商店、昭和サービス(株)、(有)名古屋清掃、(有)中村商店、(有)名古屋クリーンアップ、(有)三洋サービス、第一環境(株)、(資)森川サービス、(株)愛知街美社、(株)笹野運輸、中部資材(株)、(有)森田商店、三和清掃(株)、平田興業(株)、(有)桐山商店、ヒラテ産業(有)、(株)ユニオンサービス、次屋和彦、(株)美濃ラボ
	中間処理	3	名古屋港木材倉庫(株)、アサヒ環境システム(株)、(株)熊本清掃社
豊橋市	収集運搬	13	(株)トヨジン、(株)明輝クリーナー、(有)マルイ紙業、中日金属工業(株)、豊橋市栄産業(有)、協栄産業(株)、成和环境(株)、(有)東海化学工業所、サンエイ(株)、(株)美濃ラボ、大村皎二、小栗健次、金山(合名)
岡崎市	収集運搬	93	(有)アイダブリューエム、(有)あいち商會、葵造園(有)、(有)浅井商店、(有)旭クリーナー、(有)阿部解体、(有)安城商事、(有)アンテナオン、一誠商事(株)、(株)イソガイ工業、(有)伍三処理商會、(有)伊藤商事、(株)井土商店、(有)岩田清掃、(有)ウチダ、(株)エールライン、(有)エイ・エス・シー、(有)エリアサービス、(株)大久保東海、大島京植、オオブユニティ(株)、(資)岡崎衛生社、岡崎通運(株)、岡崎リサイクルセンター(株)、(有)オカトーライン、尾崎薫、金海壮吉、金澤史郎、(有)金澤商店、金海進司、(有)金海商店、金山治市、(有)神谷商店、(有)河口商店、河本明成、(株)企業処理サービス、(株)キトー、(有)吉良開発、草間運輸(株)、国本吉二、グリーン開発 (有)、(有)近藤開発、(資)近藤商店、(株)近藤明治商店、サンエイ(株)、三後春夫、三和工業(株)、(有)生活環境研究所、総合管理システム(株)、(有)大成社、太平興業(株)、(株)タカキ興産、高浜衛生(株)、タツキ興業(株)、(有)田中商店、(株)中部資源、中部保全(株)、知立衛生(株)、寺井電気工業(株)、(株)トーアグリーン、トーエイ(株)、(株)トーカイグリーン開発、(株)東重環境コーポレーション、東海管清興業(株)、(有)東海美化、東邦清掃(株)、(有)都市環境サービス、夏目商事(有)、(有)成瀬商店、(有)新實商店、(株)においバスターズ、日本ロード・メンテナンス(株)、(有)額田衛生社、(有)袴田商店、ヒラテ産業(有)、(有)ビックフット、(有)フカミ興業、福田三商(株)、福山詮、(有)平坂浄化槽維持管理センター、ホームメックス(株)、堀江正明、(株)毎日商會、(株)マンダイ、(資)三河公益社、(株)三矢、(株)みどり造園、(株)モダン美装、モリ環境衛生センター(株)、山本孝太郎、ユニチカ岡崎興産(株)、(有)横山商店、(有)ライフ・ルネッサンス
一宮市	収集運搬	55	(株)海部清掃、(有)石濱商事、一宮中部衛生(株)、(有)稲沢クリーンサービス、エコムカワムラ(株)、大成環境(株)、岡崎商店、(有)岡田商店、(株)起町衛生社、尾張衛生管理(株)、(株)尾張紙業、(有)金光商店、木曾川環境クリーン(株)、共栄サービス、国本商店、(株)倉衛工業、クリーンシステム(株)、(有)ケーアイ、(株)サンキョウクリエイト、昭栄金属(株)、(有)シンセイ、大和エンタープライズ(株)、大和興業(株)、高木康夫、高島衛生工業(有)、ダスリーフ、(有)タツミ産業、(株)中部クリーンシステム、中部メディカル(有)、(株)ディーアイディー、TGメンテナンス(株)、東海装備(株)、永井産業(株)、林商店、(有)英商事、(株)福井商店、福田三商(株)、(有)福芳、(株)富士商行、星山商店(有)、(有)穂積通商、(有)ホテイクリン、(株)丸正庭石店、丸福解体工業(株)、(株)ミズサギ、ミナミ産業(株)、(株)美濃ラボ、(有)ヤマシゲ処理、やまもと企画(株)、(有)ユーズ、(有)芳村商店、丸ア金属(株)、(有)尾張商事、(有)紙資源名古屋、(株)三矢
	中間処理	2	木曾川環境クリーン(株)、昭栄金属(株)
瀬戸市	収集運搬	12	(有)浅井商店、(有)岩田清掃、(株)エコウェーブ、(株)エコロダイワ、三和清掃(株)、(株)東海環境サービス、フジ建材リース(株)、ホームメックス(株)、松彦環境サービス(有)、(株)丸周、(株)岡崎、(有)リサイクル
半田市	収集運搬	37	(株)三四四、加山興業(株)、(株)アグメント、トーエイ(株)、衣浦環境(株)、(株)ティーエスクリエイト、(株)西山商店、東海清掃(株)、永一産商(株)、(有)皆貴、(株)エイゼン、福田三商(株)、日東資源、(株)ナンバーワン、(有)酒井衛生社、(株)多利サイクル、(有)大園、(株)ユニオンサービス、(株)テック、(株)美濃ラボ、(有)心玉産業、三鈴運輸(株)、(有)早川衛生社、(株)豊福運輸、大八電機工業(株)、(株)アシタ、(有)渡邊運輸、中部環境サービス(株)、(有)孝和、(株)榊原農園、(有)大一興業、サンエイ(株)、(有)エンザイム、(有)カネニコンポスト、ヒラテ産業(有)、(有)協同輸送、(株)セキ
	中間処理	3	豊田ケミカルエンジニアリング(株)、(株)榊原農園、(有)カネニコンポスト
春日井市	収集運搬	34	大和興業(株)、三和清掃(株)、(株)長田清掃、(有)浅井商店、フジエイ(有)、中武産業(株)、(株)クリーンサービス、(有)山手商店、寿和工業(株)、東海クリーンサービス(有)、(株)美濃ラボ、(有)ムツミ、(有)藤井金属、(有)春日井紙料、(有)芳村商店、名古屋ロード・メンテナンス(株)、ミノキン(株)、(株)エコロダイワ、(株)三原興業、(有)ケーアイ、名環サービス(株)、サンユー工業(株)、(有)名古屋リサイクル、(株)本間建設、(株)名晃、(株)海部清掃、(株)富士商行、(株)エコジャパン、(有)ウィズウェイト名古屋、春日井運輸(株)、(有)野の山、(株)環境衛生、尾張衛生保繕(株)、(資)春日井衛生保繕社
	中間処理	1	フルハシ工業(株)
豊川市	収集運搬	16	(有)清水商店、加山興業(株)、(株)駒崎商店、豊川宝飯環境保全事業(協)、(株)明輝クリーナー、(株)トヨジン、(有)マイニチ、(有)セイブ衛生、日本ロードメンテナンス(株)、成和环境(株)、(株)御津クリーナー、豊川宝飯リサイクル組合、(有)嶋田重機興業、(株)山治紙業、(有)伊藤商事、月山商店 (運搬のみ)
	中間処理	2	(有)清水商店、加山興業(株)
津島市	収集運搬	31	(株)リバイブ、(株)本間建設、永一産商(株)、(有)福芳、(株)キョーユウ、中部メディカル(有)、(有)海部清掃、(株)オクムラ、(株)富士商行、明建電設(有)、(株)アメニティライフ、東海清掃(株)、ミナミ産業(株)、東海装備(株)、サトマサ(株)、(有)石濱商事、昭和サービス(株)、(有)稲沢クリーンサービス、オオブユニティ(株)、(有)岡田商店、(有)ユーシン、(株)佐屋建材、(株)東海環境サービス、(有)メディカル加藤、(株)宮崎、エコム カワムラ(株)、丸二衛生(有)、(有)愛西クリーンセンター、日江環境開発(株)、(有)海津リサイクルセンター、(有)エス・ティ・クリーン

エ 一般廃棄物処理業者(ごみ関係) 2 / 4

市町村名	委 託 (廃棄物処理法第6条の2)	
	種 別	業 者 数
碧南市	収集運搬	5 東海保全(株)、碧南環境衛生(株)、(株)朋栄社、衣浦再生資源事業(協)、碧海環境事業(協)
	中間処理	1 碧海環境事業(協)
刈谷市	収集運搬	3 (株)豊衛生舎、東洋衛生(株)、ヒラテ産業(有)
	中間処理	5 (株)中西、(財)日本容器包装リサイクル協会、ヒラテ産業(有)、サンエイ(株)、(株)宮崎
豊田市	収集運搬	6 トヨタ衛生保繕(株)、(有)猿投衛生社、(株)豊環、東邦清掃(株)、米一産業、(有)ヤハギエコノス
	中間処理	4 トヨキン(株)、循環資源、(株)鈴鍵、近藤商事土木(株)
	最終処分	2 (財)豊田加茂環境整備公社、トヨキンクリーンセンター(株)
安城市	収集運搬	3 アンジョウユニティ(株)、三協商事(株)、東邦清掃(株)
	中間処理	4 (有)安城プラスチックリサイクルセンター、(有)大原硝子店、野村興産(株)、(株)ヤマキン
	最終処分	1 (財)衣浦港ポートアイランド環境事業センター
西尾市	収集運搬	4 (協)西尾リサイクル、(有)平坂浄化槽維持管理センター、(株)エヌジェイエス、西尾衛生社
	中間処理	1 (協)西尾リサイクル
蒲郡市	収集運搬	3 蒲郡環境保全事業(協)、中部保全(株)、(株)中部カレット
	中間処理	1 野村興産(株)
犬山市	収集運搬	5 (資)犬山衛生社、(株)新栄工業、小川英雄、江南紙原料、JP資源(株)
	中間処理	1 (株)愛北リサイクル
	最終処分	3 (財)愛知臨海環境整備センター、(株)ウィズウェイストジャパン、三重中央開発(株)
常滑市	収集運搬	1 (有)常滑塵芥清掃社
	中間処理	1 (株)テクア
江南市	収集運搬	7 (株)大栄工業、大和エンタープライズ(株)、柴田金属、シバタ(株)、ときわ作業所、(株)倉衛工業、(株)鈴鍵

市町村名	許 可 (廃棄物処理法第7条)		
	種 別	業者数	業 者 名
碧南市	収集運搬	28	(有)山田商店、(株)ユニオンサービス、(社)碧南市シルバー人材センター、(有)大一興業、(株)豊福組運輸、(有)アイミ、中部メディカル(有)、(株)アシタ、堀江建材、(株)協豊製作所、(株)朋栄社、共和設備工業、碧南環境衛生(株)、東海保全(株)、トーエイ(株)、(株)コスモクリーンサービス、明鋼(株)、(有)高浜メタル、(有)孝和、(有)あいち商会、(株)エスジェイエス、サンエイ(株)、(株)中日カンキョウサービス、(有)サンアール、(株)ケーシーシー、三光陸運(株)、(株)J O B、(株)ダイセン
刈谷市	収集運搬	53	(有)あいち商会、(有)浅井商店、(株)旭サービス、(株)アシタ、アースクリーン、(有)安城商事、遠藤商店、(有)大園、オオブユニティ(株)、(有)金原商店、(株)キトー、小松開発工業(株)、サンエイ(株)、サンスイサービス(株)、(株)知多リサイクル、知立衛生(株)、中立電機(株)、東洋衛生(株)、(株)トーアクリン、トーエイ(株)、(株)豊福組運輸、(有)西山商店、ヒラテ産業(有)、藤川金属(株)、(株)朋栄社、ホームックス(株)、(株)毎日商会、三河設備(株)、大和興業(株)、(有)山中商事、(株)豊衛生舎、(株)ユニオンサービス、(有)三矢、(株)美濃ラボ、宮田建材、向浩和、(有)I H Sインダストリー、野々山運輸(株)、日本通運(株)、明興産業(株)、(株)酒井商事、(株)榊原農園、村上智、一誠商事(株)、近藤勝彦、山松産業(有)、江坂浩司、トヨキンクリーンセンター(株)、磯村比登志、(有)池浦電気土木、トヨアケユニティ(株)、(社)知立市シルバー人材センター、(株)クリエイトセイワ
	中間処理	3	サンエイ(株)、大和興業(株)、宮田建材
豊田市	収集運搬	159	(株)河上澄夫商店、サンエイ(株)、(有)杉本産業、(有)中部メンテナンス、(有)浅井商店、(有)安城商事、(有)金海商店、坂本商店、サンスイサービス(株)、(株)築山組、豊田産業(株)、(株)日本クリーナー、(株)富士商行、ホームックス(株)、松原商店、(有)丸和メンテナンス、モリ環境衛生センター(株)、(有)ワコー商事、(株)朝日サービス、川原産業(有)、小松開発工業(株)、テムズ中日(株)、トヨキンクリーンセンター(株)、(株)モダン装美、朝日ケ丘産業(株)、(株)協豊製作所、三栄工業(株)、(株)三清社、豊光工業(株)、豊三工業(株)、豊昭工業(株)、豊誠工業(株)、豊徳工業(株)、本町興業(株)、安田工業(株)、(有)花丘商事、(有)豊クリン、(有)彦山、(有)山中商事、MORI、日本ロード・メンテナンス(株)、重原産業、(有)東海美化、穂積商事(株)、福田三商(株)、(株)タカキ興産、アクト、近藤商事土木(株)、(株)アメニティラフ、(株)三矢、(株)東海カンパニー、クリーンテックサービス、(株)眞栄、中口プロ(株)、(有)小春、富久屋、(有)万三サービス、(株)コスモクリーンサービス、中央清掃(株)、(資)中富商会、(株)鈴鍵、やまもと企画(株)、(有)タスカール、河木興業(株)、松山建設工業(株)、(株)藤助、(有)西田商店、タツキ興業(株)、(株)加納造園、ベンリー豊田店、(株)豊田緑化苑、三共造園(株)、ヤハギ緑化(株)、福田造園土木(株)、ヨシダ緑化(株)、(株)バンブー苑、高岡造園土木(株)、(株)アスケ緑化、(有)今井造園、(株)豊田ガーデン、豊緑化技研(株)、(有)エバークリーン、加藤造園(株)、(有)鈴木造園土木、(株)エイディーグリーン、(有)丹羽造園、豊田総合ビルメンテナンス(協)、志賀造園、野々山造園、(株)川合造園土木、グリーン化成(株)、(株)中村造園土木、梅壽園(有)、大島造園土木(株)、(株)兵藤造園、(有)猿投製菓、(株)貴洛、(有)島村造園土木、美和造園(株)、(株)ハーツ、(株)西山商店、(有)岩田清掃、坪井金属(有)、葵リサイクル、(株)みどり造園、(有)河口商店、美梢苑、(有)あいち商会、(有)アイワ、(株)マンダイ、(有)エーワン、(株)トーアクリン、Kクリーン、ニチモウ商事(株)、(有)松平造園、東海アールシー(株)、田中建築(株)、(有)エコクリーンフジオカ、ベンリー豊田西店、(株)今井組、出合商店、辻商店、(有)中部建材センター、(有)山鹿商会、永井産業(株)、(有)アームズ、稲垣建材、(有)林起業、(有)田中商店、(株)山村事務所、(有)丸藤造園土木、(有)平山商店、名古屋ロード・メンテナンス(株)、豊田森林組合、コメジ・ソシオ(株)、フジ建材リース(株)、トヨタ造景(有)、(有)大台エコー・システム、(有)羽矢商店、(有)グリーンハント、ひかるクリーン、(有)伍三処理商会、(有)堀田畜産、(株)城山商店、まる藤商会(有)、(株)メンテック、今瀬工業、三河設備(株)、愛陽クリーン、(株)毎日商会、米一産業、トヨタ衛生保繕(株)、(有)ヤハギエコノス、板倉商事(株)、(株)ハルミ、豊田開発(有)、フクタ建設(株)、(有)リサイクル東海
	中間処理	8	トヨキン(株)、穂積商事(株)、(株)鈴鍵、コメジ・ソシオ(株)、(有)大園、(有)名豊テラブリモ、(有)堀田畜産、フルハシ工業(株)
安城市	収集運搬	45	アンジョウユニティ(株)、東邦清掃(株)、三協商事(株)、(株)トーアクリン、サンエイ(株)、(有)安城商事、ヒラテ産業(有)、(有)ピソ環境、(有)岩田清掃、(有)河口商店、(有)金海商店、(株)キトー、(株)企業処理サービス、(有)大園、トーエイ(株)、(有)渥美商会、(有)エリアサービス、ベンリー安城店、(有)新實商店、ニチモウ商事(株)、(有)袴田商店、(社)安城市シルバー人材センター、(有)あいち商会、ホームックス(株)、愛協産業(株)、(株)東海石油、知立衛生(株)、三河代用燃料(有)、(有)大一興業、(株)エイゼン、(株)宮崎、(株)豊福組運輸、オオブユニティ(株)、(株)アシタ、一誠商事(株)、(株)日邦、(有)東海美化、(有)サンアール、(株)ユニオンサービス、(株)大久保東海、(有)ヨナハ環境サービス、知的障害者授産施設まるくてワークス、(有)村松商店、(有)尾張商事、(有)すずかん産業
	中間処理	6	(株)キトー、(株)トーアクリン、(有)安城商事、三河代用燃料(有)、(有)安城プラスチックリサイクルセンター、知的障害者授産施設まるくてワークス
西尾市	収集運搬	30	(株)ユニオンサービス、(株)朋栄社、村松商店、三鈴運輸(株)、サンエイ(株)、犬塚一和、(株)タカキ興産、(有)大園、(株)コスモクリーンサービス、(有)金海商店、(協)西尾リサイクル、(有)大成社、(株)エスジェイエス、(有)平坂浄化槽維持管理センター、(有)吉良開発、(有)清和サービス、(有)澤商店、(有)大宝産業、(有)くるみ会、西尾衛生社、(有)あいち商会、太平興業(株)、グリーン開発(有)、(有)東かい建材、(社)西尾市シルバー人材センター、神谷組、鈴木建材、中部メディカル(有)、ヒラテ産業(有)、澤住建
	中間処理	2	(有)くるみ会、(有)グリーンファイブ
蒲郡市	収集運搬	18	グリーン開発(有)、鹿野春男、(有)ピソ環境、(株)本間建築、(株)山兼、成和環境(株)、(有)ミカワクリーン、(有)アシスト、ヒラテ産業(有)、尾崎薫、和田吉一(和田商会)、(有)伊藤商事、(有)河口商店、白井勉、壁谷猛夫(蒲郡商店)、三崎興産(株)、山田弘、(株)松和メンテナンス
犬山市	収集運搬	6	(資)犬山衛生社、(株)新栄工業、(有)小島総業、やまもと企画(株)、秋善農場、(有)クリーンエース
	中間処理	3	丸江商事、大朋建設(株)、(株)愛北リサイクル
常滑市	収集運搬	41	サンスイサービス(株)、(株)テグア、(有)渡辺運輸、(有)丸直運送、(有)伊藤運送、(株)知多リサイクル、岩田商店、(株)アグメント、(有)三四四、(社)常滑市シルバー人材センター、トーエイ(株)、福田三商(株)、(有)皆貴、(有)マルハチ、(有)葦重紙プレスセンター、(有)シービック、中部資材(株)、(株)クリーンサービス知多、(有)ウィックス、サンエイ(株)、(有)岩田清掃、(株)宮崎、(株)ユニオンサービス、(株)榊原農園、(株)富士商行、中部環境サービス(株)、(有)エンザイム、(株)西山商店、(有)東海清掃、(株)エイゼン、(有)今井商会、オオブユニティ(株)、(有)横須賀衛生、(有)東海清掃、(株)上野清掃社、大丸古物商店、竹田商店、(有)ニワ水質、(有)大井毎日、岬産業、(株)知多環境保全センター
	中間処理	4	(株)テグア、サンエイ(株)、トーエイ(株)、中部臨空都市エネルギー等地域集中実証研究プラント運営・保守管理組合
江南市	収集運搬	33	(株)大栄工業、(株)倉衛工業、(有)ホテイクリーン、大和エンタープライズ(株)、(株)中部クリーンシステム、青山商店、柴田金属、シバタ(株)、内藤商店、(有)タツミ産業、(有)シンセイ、(有)江南紙原料、ミナミ産業(株)、(株)富士商行、東海整備(株)、古田信子、共栄サービス、(株)鈴鍵、やまもと企画(株)、中部メディカル(有)、(有)ケーアイ、(有)ユーズ、福田三商(株)、(有)紙資源名古屋、大和興業(株)、(株)愛北産業、エコムカワムラ(株)、大成環境(株)、(株)福田商店、(有)桃山リサイクル、(有)小島総業、(有)芳村商店、(有)金海商店

エ 一般廃棄物処理業者(ごみ関係) 3 / 4

市町村名	委 託 (廃棄物処理法第6条の2)		
	種 別	業者数	業 者 名
小牧市	収集運搬	5	第一環境(株)、ミナミ産業(株)、大成環境(株)、(株)ビホク、小牧古紙リサイクル(協)
	中間処理	6	(有)大原硝子店、三原興業、木村メタル産業(株)、小牧古紙リサイクル(協)、野村興産(株)、(株)エイトン
稲沢市	収集運搬	7	海部清掃(株)、尾西清掃(株)、(株)サンキョークリエイト、オオブユニティ(株)、(有)杉本清掃、(有)大政、(社)稲沢シルバー人材センター
	中間処理	4	(株)愛北リサイクル、(株)アイホク、(株)レジオン、野村興産(株)
	最終処分	2	三重中央開発(株)、(財)愛知臨海環境整備センター
新城市	収集運搬	4	新城クリーンサービス(有)、(株)中部カレット、金山(合名)、新城リサイクル組合
	中間処理	3	(株)中部カレット、(有)伊藤商事、(株)イー・ステージ
	最終処分	1	(株)イー・ステージ
東海市	収集運搬	3	(株)上野清掃社、(有)東新清掃、(有)横須賀衛生
	中間処理	6	ニッテツ・イーエスシー共同企業体、野村興産(株)、朝日金属(株)、(株)石川マテリアル、(株)三四四、(株)知多リサイクル
大府市	収集運搬	3	オオブユニティ(株)、(株)中西、(社)大府市シルバー人材センター
	中間処理	4	オオブユニティ(株)、(株)中西、野村興産(株)、(財)日本容器包装リサイクル協会
知多市	収集運搬	3	(有)神田環境、知多衛生所、中衛工業(株)
	中間処理	2	市田建設(株)、(株)星河金属
	最終処分	1	(財)愛知臨海環境整備センター
知立市	収集運搬	1	知立衛生(株)
	中間処理	3	知立衛生(株)、イー・ステージ(株)、(株)中西
	最終処分	2	イー・ステージ(株)、(財)衣浦港ポータアイランド環境事業センター
尾張旭市	収集運搬	1	(株)旭衛生社
	中間処理	3	野村興産(株)、資源循環(株)、(株)レジオン
高浜市	収集運搬	2	高浜衛生(株)、(社)高浜市シルバー人材センター
	中間処理	2	高浜衛生(株)、関商店
岩倉市	収集運搬	1	(株)アイホク
	中間処理	3	(株)アイホク、野村興産(株)、(株)ミナミ
豊明市	収集運搬	3	トヨタケユニティ(株)、(株)中西、日本通運(株)
	中間処理	5	(株)中西、(株)石川マテリアル、(財)日本容器包装リサイクル協会、野村興産(株)、あいち尾東農業(協)
日進市	収集運搬	3	日進衛生(株)、(株)日環、(株)岡富士運輸
田原市	収集運搬	9	(株)ごみっこ、(株)中部カレット、(有)ソフトポート・コーポレーション、身障者環境(有)、(有)あさひ、(合名)近藤明商店、(有)イワタ興業、(株)宝環器センター、アールグリーン環境
	中間処理	4	(株)グリーンサイトジャパン、(株)中部カレット、野村興産(株)、(株)富田組
愛西市	収集運搬	4	(株)佐屋建材、明建電設(株)、大勝建設、(有)平野清掃社
	中間処理	6	中部メタルワーク(株)、ディーエムエルデ(株)、(株)クレス名古屋、富士紙業(株)、(株)オノセイ、(株)宮崎
清須市	収集運搬	6	オオブユニティ(株)、(有)名古屋清掃、(株)シミズ、尾張紙業、(株)米彦、(株)宮崎
	中間処理	4	オオブユニティ(株)、イー・ステージ(株)、カンボリサイクルプラザ(株)、名古屋市
	最終処分	3	オオブユニティ(株)、イー・ステージ(株)、カンボリサイクルプラザ(株)
北名古屋市	収集運搬	3	(株)ビホク、双葉興業(株)、ミナミ産業(株)
弥富市	収集運搬	5	(有)海部衛生社、オオブユニティ(株)、丸二衛生(有)、愛知県古紙(協)、川崎建設(株)
	中間処理	2	石塚硝子(株)、中部メタルワーク(株)

市町村名	許 可 (廃棄物処理法第7条)	
	種 別	業 者 数
小牧市	収集運搬	50
稲沢市	収集運搬	43
新城市	収集運搬	25
	中間処理	3
東海市	収集運搬	24
	中間処理	3
大府市	収集運搬	11
	中間処理	1
	最終処分	1
知多市	収集運搬	21
知立市	収集運搬	17
尾張旭市	収集運搬	4
高浜市	収集運搬	16
岩倉市	収集運搬	25
豊明市	収集運搬	11
	中間処理	1
日進市	収集運搬	13
	中間処理	1
田原市	収集運搬	23
	中間処理	4
愛西市	収集運搬	33
	中間処理	1
清須市	収集運搬	12
北名古屋	収集運搬	15
	中間処理	3
弥富市	収集運搬	35

エ 一般廃棄物処理業者(ごみ関係) 4 / 4

市町村名	委 託 (廃棄物処理法第6条の2)		
	種 別	業者数	業 者 名
東郷町	収集運搬	3	日の出衛生保繕(株)、東海清掃(株)、(株)石川マテリアル
	中間処理	1	(株)石川マテリアル
長久手町	収集運搬	4	愛長造園(有)、日の出衛生保繕、ホームックス(株)、興亜商事(株)
	中間処理	5	(株)レジオン、循環資源(株)、東邦亜鉛(株)、トキワ(株)、(株)東伸サービス
豊山町	収集運搬	2	オオブユニティ(株)、(株)サンシャイン
	中間処理	6	ティ・エム・リサイクル(株)、小牧金属(株)、(有)大原硝子店、(有)立和商店、(株)愛北リサイクル、福田三商(株)
春日町	収集運搬	3	(有)名古屋清掃、(有)清掃サービス、(株)宮崎
	中間処理	3	(株)愛北リサイクル、(株)サンキョークリエイト、名古屋市
	最終処分	1	オオブユニティ(株)
大口町	収集運搬	5	(株)倉衛工業、内藤商店、(有)立和商店、大口町コミュニティ・ワークセンター、日本通運(株)
	中間処理	5	光栄物産、大脇金属(株)、野村興産(株)、(株)愛北リサイクル、(有)愛知環境センター
	最終処分	1	三重中央開発(株)
扶桑町	収集運搬	5	ミナミ産業(株)、(株)東海SUNKEY、上田商店、(株)中部クリーンシステム、(有)扶桑クリーン社
	中間処理	3	野村興産(株)、ミナミ産業(株)、(株)愛北リサイクル
	最終処分	1	三重中央開発(株)
七宝町	収集運搬	1	オオブユニティ(株)
美和町	収集運搬	2	丸新商事(株)、堀文
	中間処理	5	(株)アンスン・ジャパン、美和町資源リサイクル会、石塚硝子(株)、(株)中西、海部地区環境事務組合
甚目寺町	収集運搬	5	豊栄運輸(株)、(株)海部清掃、日本通運(株)、スマイル紙業(株)、(株)マツダ
	中間処理	3	名古屋市、野村興産(株)、(株)海部清掃
大治町	収集運搬	1	オオブユニティ(株)
	中間処理	3	昭栄金属、中京ペットボトルリサイクル、(株)オノセイ
	最終処分	1	オオブユニティ(株)
蟹江町	収集運搬	5	(有)古宮清掃、(有)フジカン、カニエ再生資源回収組合、米柳、丸二衛生(有)
	中間処理	1	中部メタルワーク(株)
飛島村	収集運搬	5	(有)海部衛生社、TMエルデ(株)、中央流通、(株)オノセイ、松村商店
	中間処理	1	(株)中部建材リサイクルセンター
阿久比町	収集運搬	2	(有)東海清掃、(株)アグメント
	中間処理	2	野村興産(株)、(財)日本容器包装リサイクル協会
東浦町	収集運搬	1	トーエイ(株)
	中間処理	2	トーエイ(株)、野村興産(株)
南知多町	収集運搬	1	(有)大井毎日
	最終処分	1	(有)大井毎日
美浜町	-	-	-
武豊町	収集運搬	2	伊藤清掃、武豊清掃
	中間処理	2	(株)エイゼン、東邦亜鉛(株)
一色町	収集運搬	7	(株)一色厚生社、(有)大宝産業、(社)一色町シルバー人材センター、(協)西尾リサイクル、棚田商店、井上商店、(株)高須組
吉良町	収集運搬	4	(有)清和サービス、松田商店、(有)鈴商環境、(有)澤商店
	中間処理	1	(有)澤商店
幡豆町	収集運搬	3	梅田商店、波切英樹、(有)幡豆環境
幸田町	収集運搬	6	(株)中西、中部保全(株)、(有)横山商店、日本通運(株)、日本貨物鉄道(株)、イー・ステージ(株)
	中間処理	2	中部保全(株)、野村興産(株)
	最終処分	1	イー・ステージ(株)
三好町	収集運搬	5	(有)三好衛生社、(有)吉田商會、(有)三好環境サービス、永井産業(株)、(株)石川マテリアル
設楽町	-	-	-
東栄町	収集運搬	2	金山(合名)、福田三商(株)
豊根村	収集運搬	1	金山(合名)
音羽町	収集運搬	1	豊川宝飯リサイクル組合
	中間処理	1	豊川宝飯リサイクル組合
小坂井町	収集運搬	2	豊川宝飯環境保全事業(協)、豊川宝飯リサイクル組合
	中間処理	3	豊川宝飯リサイクル組合、(株)山治紙業、(有)伊藤商事
御津町	収集運搬	1	豊川宝飯リサイクル組合
	中間処理	1	(有)セイブ衛生

市町村名	許 可 (廃棄物処理法第7条)		
	種 別	業者数	業 者 名
東郷町	収集運搬	1	東海清掃㈱
長久手町	収集運搬	11	(有)岩田清掃、(有)エコロダイワ、日の出衛生保繕、(有)美濃ラボ、東海清掃㈱、日進衛生㈱、(有)日環、(有)岡富士運輸、オオブユニティ㈱、(有)三好衛生社、トヨタケユニティ㈱
豊山町	収集運搬	9	ミナミ産業㈱、オオブユニティ㈱、大和興業㈱、双葉興業㈱、(有)佐藤商店、(有)秋善農場、中島興業、(有)ケーアイ、豊衛工業㈱
春日町	収集運搬	9	オオブユニティ㈱、(有)名古屋清掃、(有)オールサービス、東海装備㈱、(有)ケーアイ、ミナミ産業㈱、尾張紙業㈱、TGメンテナンス、(有)三清社
大口町	収集運搬	31	ミナミ産業㈱、第一環境㈱、大和エンタープライズ㈱、(有)中部クリーンシステム、東海装備㈱、(有)タツミ産業、中日コプロ㈱、(有)愛知環境センター、(有)山手商店、やまもと企画㈱、内藤商店、(有)伸和環境、ハニダ㈱、中部メディカル(有)、木曾川環境クリーン㈱、(有)ユーズ、大和興業㈱、共栄サービス、(有)シンセイ、(有)江南紙原料、(有)東海SUNKEY、(有)ホテイクリーン、(有)大栄工業、(有)倉衛工業、エコムカワムラ㈱、(有)小島総業、大成環境㈱、(有)芳村商店、(有)扶桑クリーン社、大山衛生管理組合、上田商店
扶桑町	収集運搬	22	東海装備㈱、(有)タツミ産業、(有)中部クリーンシステム、大和エンタープライズ㈱、(有)倉衛工業、第一環境㈱、(有)布袋クリーン、やまもと企画㈱、木曾川環境クリーン㈱、(有)ユーズ、大和興業㈱、共栄サービス、(有)シンセイ、エコムカワムラ㈱、大成環境㈱、(有)小島総業、エスケイ美化、ミナミ産業㈱、(有)東海SUNKEY、上田商店、(有)扶桑クリーン社
七宝町	収集運搬	19	(有)稲沢クリーンサービス、オオブユニティ㈱、(有)キョウユウ、サトマサ㈱、東海清掃㈱、東海装備㈱、(有)福芳、ミナミ産業㈱、(有)大笹組、(有)海部清掃、(有)アメリティアライフ、丸二衛生(有)、(有)ユージン、(有)愛西クリーンセンター、丸新商事㈱、(有)ヘイセイ、(有)オクムラ、エコムカワムラ㈱、東谷商店
美和町	収集運搬	17	ミナミ産業㈱、(有)オクムラ、東海装備㈱、(有)石濱商事、サトマサ㈱、オオブユニティ㈱、(有)ユージン、(有)ユニオンサービス、エコムカワムラ㈱、(有)稲沢クリーンサービス、サンアース㈱、東谷商店、平和建材㈱、丸二衛生(有)、(有)福芳、(有)海部清掃、(有)愛西クリーンセンター
甚目寺町	収集運搬	12	豊栄運輸㈱、(有)海部清掃、オオブユニティ㈱、CL堀文、(有)オールサービス、(有)ユニオンサービス、(有)ケーアイ、ミナミ産業㈱、(有)スマイル紙業、東谷商店、(有)東海、愛知化製事業(協)
	中間処理	1	愛知化製事業(協)
大治町	収集運搬	16	オオブユニティ㈱、ミナミ産業㈱、永一産商㈱、(有)アメリティアライフ、(有)オールサービス、(有)オクムラ、(有)キョウユウ、(有)海部清掃、エコムカワムラ㈱、サトマサ㈱、サトマサ環境(有)、丸二衛生(有)、東海装備㈱、平和建材㈱、(有)紙んぼ、(有)福芳
蟹江町	収集運搬	37	(有)高橋商会、東海装備㈱、(有)古宮清掃、サトマサ㈱、(資)きはる商店、ミナミ産業㈱、丸二衛生(有)、(有)ケーアイ、水野興業(有)、生駒産業㈱、東海清掃㈱、(有)オクムラ、(有)稲沢クリーンサービス、オオブユニティ㈱、(有)加藤建設、永一産商㈱、(有)フジカン、(有)ヘイセイ、(有)東海環境サービス、トーエイ㈱、(有)海部清掃、(有)福芳、(有)キョウユウ、(有)メディカル加藤、(有)アメリティアライフ、(有)名神、(有)愛西クリーンセンター、エコムカワムラ㈱、黒川智勝、(有)大笹組、(有)富士商行、(有)海津リサイクルセンター、(有)ユージン、(有)エス・ティー・クリーン、東谷商店、海南土建㈱、(有)クリンテック
飛島村	収集運搬	18	(有)アメリティアライフ、東海装備㈱、サトマサ㈱、(有)オクムラ、東谷商店、サトマサ環境(有)、エコムカワムラ㈱、丸二衛生(有)、充功工業、(有)愛西クリーンセンター、(有)ユージン、(有)鍋田造園、海南土建㈱、安永環境サービス、尾張紙業㈱、ヤマショー㈱、東海環境サービス、(有)クリンテック
	中間処理	2	(有)中部建材リサイクルセンター、フルハシ工業㈱
阿久比町	収集運搬	10	(有)東海清掃、(有)アグメント、トーエイ㈱、(有)三四四、日東資源、サンエイ㈱、(有)福)相和福祉会パスビ・98、(有)榑原農園、(有)エンザイム、(有)西山商店
	中間処理	1	(有)福)相和福祉会パスビ・98
東浦町	収集運搬	10	(有)ナンバーワン、(有)ユニオンサービス、(有)豊福組運輸、トーエイ㈱、(有)西山商店、(有)ティーエスクリエイト、(有)アグメント、(有)酒井商事、(有)孝和、(有)アシタ
南知多町	収集運搬	8	(有)知多環境保全センター、(有)大井毎日、(有)クリーンサービス知多、(有)ニワ水質、(有)シービック、大丸古物商店、岬産業、竹田商店
美浜町	収集運搬	8	(有)シービック、(有)クリーンサービス知多、竹田商店、(有)大井毎日、(有)ニワ水質、(有)知多環境保全センター、大丸古物商店、岬産業
武豊町	収集運搬	19	(有)エコロ、日東資源、(有)皆貴、(有)エイゼン、(有)三四四、(有)知多リサイクル、トーエイ㈱、(有)クリーンサービス知多、(有)シルバー人材センター、東海清掃㈱、(有)上野清掃社、ヒラテ産業(有)、(有)アグメント、オオブユニティ㈱、(有)榑原農園、(有)エンザイム、フルハシ工業㈱、(有)美濃ラボ、サンエイ㈱
	中間処理	2	(有)エイゼン、フルハシ工業㈱
一色町	収集運搬	11	(有)一色浄化槽管理センター、(有)エヌジェイエス、(有)コスモクリーンサービス、三鈴運輸㈱、(有)平坂浄化槽維持管理センター、(有)あいち商会、(有)東かい建材、グリーン開発(有)、太平興業㈱、尾崎産業(有)、吉田設備
吉良町	収集運搬	15	グリーン開発、(有)吉良開発、(有)エヌジェイエス、(有)コスモクリーンサービス、尾崎産業(有)、ヒラテ産業(有)、太平興業㈱、三鈴運輸㈱、(有)大宝産業、(有)平坂浄化槽維持管理センター、東かい建材、(有)清和サービス、兼子建設(有)、(有)吉良町シルバー人材センター、三河産業(有)
	中間処理	1	(有)エヌジェイエス
幡豆町	収集運搬	7	太平興業㈱、グリーン開発(有)、(有)大宝産業、(有)エヌジェイエス、(有)コスモクリーンサービス、梅田商店、(有)幡豆町シルバー人材センター
幸田町	収集運搬	23	中部保全(有)、(有)毎日商会、(有)東海美化、(有)大園、サンエイ㈱、(資)三河公益社、(有)生活環境研究所、(有)アイデアブリューエム、(有)エリアサービス、(有)タカキ興産、ヒラテ産業(有)、夏目商事(有)、(有)大久保東海、(資)近藤商店、(有)河口商店、岡崎通運(有)、(資)岡崎衛生社、(有)横山商店、(有)岩田清掃、タツキ興業(有)、(有)ビックフット、グリーン開発(有)、(有)新貫商店
三好町	収集運搬	5	豊三工業㈱、豊誠工業㈱、豊徳工業㈱、モリ環境衛生センター(有)、(有)三好衛生社
設楽町	収集運搬	6	新城クリーンサービス(有)、(有)丸義商店、日本総合サービス(有)、(有)スイカン、金山(有)、(有)森建設
東栄町	収集運搬	2	(有)森建設、(有)東栄町シルバー人材センター
豊根村	収集運搬	1	(有)森建設
音羽町	収集運搬	10	豊川宝飯リサイクル組合、(有)山治紙業、(有)トヨジン、(有)明輝クリーナー、(有)御津クリーナー、(有)セイブ衛生、(有)マイニチ、(有)清水商店、成和環境(有)、加山興業(有)
小坂井町	収集運搬	12	豊川宝飯リサイクル組合、(有)明輝クリーナー、(有)山治紙業、(有)清水商店、成和環境(有)、(有)トヨジン、(有)御津クリーナー、(有)マイニチ、加山興業(有)、(有)伊藤商事、月山鐘萬、前芝建材(有)
	中間処理	1	(有)山治紙業
御津町	収集運搬	12	(有)清水商店、豊川宝飯リサイクル組合、(有)明輝クリーナー、豊川宝飯環境保全事業(協)、(有)御津クリーナー、(有)トヨジン、(有)山治紙業、(有)マイニチ、成和環境(有)、(有)セイブ衛生、加山興業(有)、(有)伊藤商事

オ ごみ分別収集・分別処理状況 1 / 4

市町村名	合計		可燃ごみ		不燃ごみ							資源ごみ (1/2)											
	分別数	分別数	分別品目	分別数	可燃ごみ	不燃ごみ	スチール	アルミ	プラスチック	金属類	その他	分別数	スチール缶	アルミ缶	びん無色	びん茶色	びん黒色	びん青緑	びんその他	生きびん	紙パック	新聞紙	チラシ
名古屋市	11	1		1								7	○					○					
	20	1		4	○	○	○	○				10	○	○	○	○			○				
豊橋市	13	1		1								8			○							○	○
	22	1		1								12	○	○	○	○			○				○
岡崎市	16	1		2		○				発火性危険ごみ		10							○				○
	31	1		6	○	○	○	○		発火性危険ごみ (①アルミ②スチール)		16	○	○	○	○	○	○		①一升びん ②ビールびん			○
一宮市 (一宮地区)	21	1		1								14	○	○	○	○	○	○					○
一宮市 (尾西地区)	27	1		4	○	○	○	○	○			14	○	○	○	○	○	○					○
一宮市 (木曾川地区)	13	1		2					○	金属類以外		8	○					○					○
	24	1		4	○	○	○	○	○			14	○	○	○	○	○	○		○			○
瀬戸市	23	1		1								19	○	○	○	○			○				○
	29	1		2		○			○			19	○	○	○	○			○				○
半田市	6	1		1								9	○					○					△
	14	1		5	○	○			○	①マリーン ②高分子		2											
春日井市	13	1		1								2											
	30	3	①金属くず ②焼却灰 ③紙類	4	○	○	○	○				18	○	○	○	○			緑	○		○	
豊川市	6	1		1								2											
	14	1		5	○	○			○			2											
春日井市	15	1		1								9	○						○				○
	30	1		1								13	○	○	○	○			緑	○			○
津島市	13	1		1								9	金属類						○				○
	27	1		5	○	○	○	○		スプレー缶		13	鉄類	アルミ類	○	○			○		○		○
碧南市	13	1		1		○						8	○						○				○
	21	1		1		○						13	○	○	○	○			緑	○			○
刈谷市	30	1		2					○	陶磁器・ガラス破片		19	○	○	○	○	○	○		①一升びん ②ビールびん			○
	33	1		4	○	○			○	陶磁器・ガラス破片		20	○	○	○	○	○	○		①一升びん ②ビールびん			○
豊田市	13	1		1								8	金属類	○	○	○			○				
	21	1		5	○	○	○		○	粗大ごみ		8	金属類	○	○	○			○				
安城市	8	1		1								4	○						○				
	18	1		1								10	○	○	○	○	○	緑		○			
蒲郡市	17	1		1								13	○						○				○
	32	2	①焼却灰 ②溶融スラグ	5	○	○	○	○	○			18	○	○	○	○			○	○			○
常滑市	16	1		1								13	○						①茶色②その他の色				○
	26	1		3	○	○			○			20	○	○	○	○	○	①青 ②緑	①一升びん ②ビールびん				○
犬山市	12	1		2						①破碎ごみ ②埋立ごみ		8	○						○				○
	25	2	①焼却灰 ②金属	4	○	○	○	○				15	○	○	○	○			○				○
常滑市	18	1		2		○				危険ごみ 磁選物		12	○	○	○	○	△	△		△			○
	23	1		3	○	○						14	○	○	○	○	○	○		○			○
常滑市	20	1		3						①コード、針金類 ②陶器、ガラス類 ③その他		15	○	○	○	○	○			○			○
	26	1		4		○	○			①コード、針金類 ②陶器、ガラス類		18	○	○	○	○	○			①一升びん(茶) ②一升びん(緑) ③ビールびん ④スタイニーびん			○

資源ごみ (2/2)										その他ごみ						粗大ごみ							
別品目										分別品目						分別品目							
段ボール	雑誌	(その他の紙)雑紙	布類	ペットボトル	トレイ	発泡スチロール	容器包装プラスチック	紙製容器包装	その他	分別数	蛍光管	乾電池	体温計	水銀電池	ガスライター	その他	分別数	可燃ごみ	不燃ごみ	スチール	アルミ	金属類	その他
				○			○	○	生ごみ(一部地域)	1						スプレー缶類	1						
				○			○	○	生ごみ(一部地域)	1						スプレー缶類	4	○	○	○	○		
○	○		○	○			○			2						①危険ごみ ②こわごみ	1						
○	○		衣類	○			○	○		4	○		○	○		こわごみ	4	○	○	○	○		
○	○		衣類	○			○	○		4	○	○	○			①鏡	1						
○	○		○	○	○				その他金属類	4	○	○	○			鏡	4	○	○	○	○		
○	○		○	○	○				その他金属類	4	○	○	○			鏡	4	○	○	○	○		プラスチック類
○	○		○	○						1						有害ごみ	1						
○	○		○	○						2	○					バッテリー	3	○	○			○	
○	○	厚紙	○	○	①白色 ②色付	○			①飲料缶以外の缶 ②なべ・やかん類 ③スチールハンガー・かさ ④プラスチックごみ	1							1						
○	○	厚紙	○	○	①白色 ②色付	○			①飲料缶以外の缶 ②なべ・やかん類 ③スチールハンガー・かさ ④プラスチックごみ	4	○	○	○	○			3	○	○			○	
○	△		○	○					①廃油 ②陶磁器類	1		○					1						
○	○	○	○	○					①廃油 ②陶器 ③磁器 ④その他(植木鉢等)	1		○					4	○	○	○	○		
			○				○			1		○					1						
			○				○			1		○					5	○	○			○	①マリン ②高分子
○	○		衣類	○					廃油	3		○				①危険ごみ ②特定廃棄物	1						
○	○		衣類	○					廃油	11		○	○			①危険ごみ ②電気式温水タンク ③太陽熱温水器 ④スプリングマットレス ⑤消火器 ⑥タイヤ(ホイール付) ⑦タイヤ(ホイールなし) ⑧ホイール ⑨バッテリー	4	○	○	○	○		
○	△		衣類	○	○					1						危険ごみ	1						
○	△		衣類	○	○					5	○	○	○	○	○	スプレー缶	3					○	①木類 ②布団類
○	○		衣類	○			○			2	○					有害ごみ	1						
○	○		衣類	○			○			4	○	○	○	○	○		2	○	○				
○	○	○	○	○	○	○			①硬質プラスチック ②その他の缶	3	○	○		○			5						①家電製品②寝具類③家具④その他 ⑤自転車
○	○	○	○	○	①白色 ②色付	○			①硬質プラスチック ②その他の缶	3	○	○		○			5						①家電製品②寝具類③家具④その他 ⑤自転車
			○				○	○		2	○	○					1						
			○				○	○		2	○	○					5	○	○	○	○		銅
			○						金属ごみ	1						有害ごみ	1						
			○						①金属ごみ ②不燃ごみ	3	○	○	○				3	○	○			○	
○	○	○	○	○			○		①破碎困難ごみ ②乾電池 ③蛍光灯	1						危険ごみ(スプレー等)	1						
○	○	○	○	○			○		①破碎困難ごみ ②乾電池 ③蛍光灯	1						危険ごみ(スプレー等)	6	○	○	○	○	○	再生品 (家具等)
○	○	△		○	○		○		①乾電池 ②蛍光灯								1						
○	○	△		○	○		○		①その他食用缶 ②乾電池 ③蛍光灯								2	○	○				
△	△		衣類	○					①金属製品類 ②乾電池・蛍光灯								1						
○	○		衣類	○					①金属製品類 ②乾電池 ③蛍光灯								4	○	○	○	○		
○	○		○	○			○			2	○	○					1						
○	○		○	○			○			2	○	○					3	○	○				磁選物
○	○		○	○			○	○									1						
○	○		○	○			○	○									3	○	○	○			

オ ごみ分別収集・分別処理状況 2 / 4

市町村名	可燃ごみ		不燃ごみ							資源ごみ (1/2)												
	合計 分別数	分別数	分別品目	分別品目							分別数	分別品目										
				分別数	可燃ごみ	不燃ごみ	アルミ	金属類	プラスチック	その他		スチール缶	アルミ缶	びん無色	びん茶色	びん黒色	びん青緑	びんその他	生きびん	紙パック	新聞紙	チラシ
江南市	29	1	2							①焼却灰・小石 ②茶わん・割れびん等	24	○		○	○	○	○	①一升びん ②ビールびん	○	○		
	39	1	7	○		○	○	○	○	①焼却灰・小石 ②茶わん・割れびん等	27	○	○	○	○	○	○	①一升びん ②ビールびん	○	○		
小牧市	16	1	1								13	○		△	△		△		○	○		
	25	1	4	○		○			○	埋立ごみ	16	○	○	○	○		○		○	○		
稲沢市	19	1	1								14	○	○	○	○	○	○		○	○		
	25	1	4	○	○	○	○				14	○	○	○	○	○	○		○	○		
新城市	29	1	2							①破碎ごみ ②埋立ごみ	21	○	○	○	○	○	○	①一升びん ②ビールびん	○	○		
	35	1	5	○	○	○	○	○	○		21	○	○	○	○	○	○	①一升びん ②ビールびん	○	○		
東海市	20	1	1								15	○	○	○	○		○		○	○		
	32	4	①溶融メタル ②溶融スラグ ③飛灰 ④紙類	7		○	○			①コンクリート ②溶融メタル ③溶融スラグ ④スプリングマットレス ⑤陶磁器	15	○	○	○	○		○		○	○		
大府市	14	1	1								12	○	○				○		○	○		
	17	1	4		○	○				①破碎ごみ ②可燃ごみ	12	○	○				○		○	○		
知多市	15	1	1								12	○	○	○	○	○	○		○	○		
	17	1	1								14	○	○	○	○	○	○		○	○		
知立市	18	1	3		○					①埋立ごみ ②有害ごみ	13	○	○	○	○	○	○		○	○		
	20	1	4		○					①埋立ごみ ②乾電池 ③蛍光灯	14	○	○	○	○	○	○		○	○		
尾張旭市	10	1	1								6	○				○		○	○			
	19	1	4	○	○	○	○				9	○	○			○		○	○			
高浜市	23	1	1								17	○	○	○	○	○	○	①一升びん ②ビールびん	○	○		
	26	1	1								20	○	○	○	○	○	○	①一升びん ②ビールびん	○	○		
岩倉市	22	1	3					○		①小型ごみ ②埋立ごみ	16	○	○	○	○		○		○	○		
	24	1	4	○	○	○		○			16	○	○	○	○		○		○	○		
豊明市	17	1	1								14	鉄	アルミ	△	△		△		○	○		
	29	2	①焼却灰 ②飛灰固化物	5	○	○	○	○	○		19	鉄	アルミ	○	○		緑	○	①一升びん ②ビールびん ③ウイスキーびん	○	○	
日進市	28	1	1								25	○			○				○	○		
	37	1	3	○	○	○					30	○	○	○	○	○	○		○	○		

資源ごみ (2/2)										その他ごみ						粗大ごみ							
別品目										分別品目						分別品目							
段ボール	雑誌	紙 (その他の紙)雑紙	布類	ベットの ポトル	トレイ	発泡スチロール	容器包装 プラスチック	紙製容器包装	その他	分別数	蛍光管	乾電池	体温計	水銀電池	ガスライター	その他	分別数	可燃ごみ	不燃ごみ	スチール	アルミ	金属類	その他
○	○		○	○	○				①鉄類 ②非鉄金属類	1						有害ごみ	1						
○	○		○	○	○				①鉄類 ②非鉄金属類	2	○	○					7	○	○			○	①自転車 ②自転車(販売) ③小型家電 ④家具
○	○		○	○	○					3	○	○				プラスチック類	1						
○	○		○	○	○					3	○	○				プラスチック類	1						
○	○		衣類	○	○												1						
○	○		衣類	○	○												3					○	①木類 ②布団類
○	○		○	○	○					1		○					1						
○	○		○	○	○					1		○					3	○	○	○			
○	○		○							1						プラスチック類	2	○	○				
○	○		○							1						プラスチック類	2	○	○				
○	○		○	○	○		○	○	①廃食用油 ②蛍光管 ③乾電池								1						
○	○		○	○	○		○	○	①廃食用油 ②蛍光管 ③乾電池								4	○	○	○	○		
△	△	△	○	○						2		○				スプレー缶	1						
○	○		○	○						2		○				スプレー缶	3	○	○	○			
○	○		衣類	○	○					1		○					1						
○	○		衣類	○	○					1		○					1						
○			○	○	○					3	○	○				刃物	1						
○			○	○	○					3	○	○				刃物	3					○	①木類 ②布団類
○	○	○	○	○	○				①廃食用油 ②その他プラスチック ③テープ類 ④小型金属類 ⑤ライター	3	○	○				中型ごみ	1						
○	○	○	○	○	○				①廃食用油 ②その他プラスチック ③テープ類 ④小型金属類 ⑤ライター	4	○	○				①可燃性中型ごみ ②不燃性中型ごみ	2	○	○				
○	○	○		①無色 ②色付	○				①鉄類 ②刃物類 ③プラスチック ④廃食用油 ⑤テープ類	3	○	○	○				3	○	○				電化製品
○	○	○		①無色 ②色付	○				①鉄類 ②刃物類 ③プラスチック ④廃食用油 ⑤テープ類	3	○	○	○				3	○	○				電化製品
△	△		△	○						1						プラスチック類	1						
○	○		○	○						1						プラスチック類	3	○	○			○	
○				○						1						プラスチック類	1						
○				○						1						プラスチック類	2	○	○				
○	○			○					乾電池								1						
○	○			○					乾電池								3	○	○				自転車
○				○					①乾電池 ②スプレー缶	1						プラスチック類	1						
○				○					①乾電池 ②スプレー缶	1						プラスチック類	1						
○	○		○	○	○				鉄類	2		○				プラスチック類	1						
○	○		○	○	○				鉄類	2		○				プラスチック類	2	○	○				
○	○		○	○	○					2	○	○					2	○	○				
○	○		○	○	○					2	○	○					2	○	○				
△	△	△	○	○					①乾電池 ②蛍光管								1						
○	○	ボール紙	○	○					①乾電池 ②蛍光管								2	○	○				
○	△	ボール紙	①布類 ②衣類	○	○					1		○					1						
○	△	ボール紙	①布類 ②衣類	○	○					1		○					4	○	○	○	○		
○	○		○	○					①スプレー缶 ②乾電池								1						
○	○		○	○					①スプレー缶 ②乾電池								5	○	○	○	○		不燃ごみ(可燃)
○	○		○	○					①スプレー缶 ②乾電池								1						
○	○		○	○					①スプレー缶 ②乾電池								5	○	○	○	○		不燃ごみ(可燃)
○	○		○	○						1		○					1						
○	○		○	○						1		○					3	○	○	○			

オ ごみ分別収集・分別処理状況 4 / 4

市町村名	可燃ごみ		不燃ごみ							資源ごみ (1/2)												
	合計 分別数	分別数 分別品目	分別数	分別品目							分別数	分別品目										
				可燃ごみ	不燃ごみ	スチール	アルミ	金属類	プラスチック	その他		スチール缶	アルミ缶	びん無色	びん茶色	びん黒色	びん青緑	びんその他	生きびん	紙パック	新聞紙	チラシ
一色町	22	1	1								○	○	○	○	○	一升びん・ビールびん	○	○				
	23	1	1								○	○	○	○	○	一升びん・ビールびん	○	○				
吉良町	22	1	2	○						埋立ごみ	○	○	○	○	○	①一升びん ②ビールびん	○	○				
	22	1	2	○						埋立ごみ	○	○	○	○	○	①一升びん ②ビールびん	○	○				
幡豆町	22	1	2	○						埋立ごみ	○	○	○	○	○	○	○	○				
	25	1	3	○	○					埋立ごみ	○	○	○	○	○	○	○	○				
幸田町	24	1	2	○						埋立ごみ (陶器・ガラス等)	○		△	△		○			○			
	29	1	2	○						埋立ごみ	○	○	○	○	緑	○			○			
三好町	22	1	1								○	○	△	△		△			○			
	33	2	4	○	○	○	○			①焼却灰 ②金属	○	○	○	○		○			○			
設楽町	14	1	4							①蛍光管 ②再生できないガラス類 ③廃乾電池 ④陶磁器	8	缶等金属類	○	○		緑	○		△			
	18	1	4							①蛍光管 ②再生できないガラス類 ③廃乾電池 ④陶磁器	12	○	○	○	○	緑	○		○			
東栄町	13	1	4							①蛍光管 ②再生できないガラス類 ③廃乾電池 ④陶磁器	7	缶等金属類	○	○		緑	○					
	15	1	4							①蛍光管 ②再生できないガラス類 ③廃乾電池 ④陶磁器	9	○	○	○	○	緑	○					
豊根村	14	1	4							①蛍光管 ②再生できないガラス類 ③廃乾電池 ④陶磁器	8	缶等金属類	○	○		緑	○		△			
	18	1	4							①蛍光管 ②再生できないガラス類 ③廃乾電池 ④陶磁器	12	○	○	○	○	緑	○		○			
音羽町	11	1	1								7	○				○			○			
	26	3	3	○	○			○		①焼却灰 ②溶融スラグ ③溶融メタル	12	○	○	○	○		○			○		
小坂井町	17	1	1								9	缶・小型金属類				○			○			
	36	1	7	○	○	○	○			①ステンレス ②被覆線 ③カレット	21	鉄類	アルミ類	○	○		○			○		
御津町	18	1	1								9	○				○			○			
	27	3	3	○	○			○		①焼却灰 ②溶融スラグ ③溶融メタル	13	○	○	○	○		○			○		
平均分別数	17.2	1.2	1.4								12.1											
	24.2	1.6	3.2								14.7											

(注) 上段は住民が行う分別、下段は市町村等(組合・処理業者・再生事業者を含む。)が行う分別を示す。また、合計分別数は、「可燃ごみ」、「不燃ごみ」、「資源ごみ」、この表には、集団回収及び直接搬入は含まれていない。

資源ごみ (2/2)										その他ごみ						粗大ごみ								
別品目										別品目						別品目								
段ボール	雑誌	紙 (その他の紙)	布類	ペットボトル	トレイ	発泡スチロール	容器包装プラスチック	紙製容器包装	その他	分別数	蛍光灯	乾電池	体温計	水銀電池	ガスライター	その他	分別数	可燃ごみ	不燃ごみ	スチール	アルミ	金属類	その他	
○	○	○		○	○				①プラスチック ②廃食用油 ③アルミ類 ④アルミ以外金属 ⑤金属・その他素材の複合物								2	○	○					
○	○	○		○	○				①プラスチック ②廃食用油 ③アルミ類 ④アルミ以外金属 ⑤金属・その他素材の複合物								2	○	○					
○	○		○	○	○		○		金属類	2	○	○					1							
○	○		○	○	○		○		金属類	2	○	○					1							
○	○		○	○	○		○		缶以外のアルミ	2	○	○					1							
○	○		○	○	○		○		缶以外のアルミ	2	○	○					3	○	○	○				
○	○	○	衣類	○	○		○		①その他金属 ②スプレー缶 ③その他のアルミ ④プラスチック ⑤マイクロペーパー	2	○	○					2	○	○					
○	○	○	衣類	○	○		○		①スチール類 ②アルミ類 ③プラスチック ④雑古紙	2	○	○					4	○	○			○	毛布	
○	○		衣類	○	○		○		①廃食用油 ②木製割り箸	6	○	○	○		○	①スプレー缶 ②陶器	1							
○	○		衣類	○	○		○		①廃食用油 ②木製割り箸	6	○	○	○		○	①スプレー缶 ②陶器	5	○	○	○	○			再利用可能品
△	△			○	○												1	○						
○	○			○	○				金属類								1	○						
				○	○												1	○						
				○	○				金属類								1	○						
△	△			○	○												1	○						
○	○			○	○				金属類								1	○						
○	△			○	○					1						危険ごみ	1							
○	○			○	○					5	○	○	○		○	スプレー缶	3			○				①木類 ②布類
○	○		○	○	○					5	○	○	○		○	スプレー缶	1							
○	○		○	○	○					5	○	○	○		○	スプレー缶	2	○		○				
○	△		○	○	○			△		4	△	○	△		○	スプレー缶等	3					○		①木類 ②布類
○	△		○	○	○			△	その他金属	5	○	○	○		○	スプレー缶等	3					○		①木類 ②布類
										1.4						1.2								
										1.9						3.0								

「その他ごみ」及び「粗大ごみ」の分別数の合計を示す。なお、△は、同じ別区分であることを示す。

カ 住民団体による集団回収への奨励金制度 1 / 2

市町村名	実績割額 (単位: 円 / k g)									均等割額	
	新聞紙	雑誌	段ボール	牛乳パック	スチール缶	アルミ缶	リターナルびん	リウエイびん	布類		その他
名古屋市	一般方式: 3.5、学区方式各戸: 1、学区方式拠点: 3									-	
豊橋市	4	5	5	4	-	-	-	-	5	-	年1回3,000円、年2回6000円、年3回以上10,000円/団体・年
岡崎市	5	5	5	5	-	5	-	-	5	-	2,000円/団体・年
一宮市 (尾西地区)	5	5	5	5	5	5	-	-	5	-	-
瀬戸市	4	4	4	4	-	-	-	-	4	-	-
半田市	7	7	7	27	20	95	23	23	7	-	-
春日井市	5	5	5	5	-	5	-	-	5	1.80びん 3円/本 0.90びん 1円/本 雑びん 36円/箱	-
豊川市	4.5	4.5	4.5	4.5	4.5	4.5	4.5	4.5	4.5	-	-
津島市	4	4	4	-	-	4	-	-	4	-	-
碧南市	5	5	5	5	5	5	5	5	5	-	5,000円/団体・年
刈谷市	5	5	5	5	5	5	-	-	5	-	回収業者が対象品目を逆有償にて回収した場合は、回収量1kgにつき最高4円まで報奨金を加算。
豊田市	5	5	5	5	-	-	-	-	5	-	2品目以上の集団回収を行った場合は1回あたり2,000円の報奨金を加算。
安城市	6	6	6	6	6	6	6	-	6	6(PET)	-
西尾市	5	5	5	5	4	4	4	-	5	4(金属くず)	-
蒲郡市	4	4	4	10	10	10	3円/本	3	3	10(PET)	(2,000kg~5,000kg)3,000円 (5,000kg以上)5,000円
犬山市	5	5	5	-	-	-	-	-	5	-	-
常滑市	5	5	5	5	5	5	-	-	5	5(金属類)	-
江南市	3	3	3	3	-	-	-	-	3	-	逆有償分補填(上限2円/kg)
小牧市	5	5	5	5	5	5	-	-	5	5(雑紙)	逆有償分補填(上限2円/kg)
稲沢市	8	8	8	8	8	8	8	8	8	-	-
新城市	2	2	2	2	2	2	2	-	2	² (紙製容器包装、PET)	10,000円/団体・年
東海市	6	6	6	6	6	6	6	6	6	-	-
大府市	-	-	-	-	-	-	-	-	-	-	-
知多市	7	7	7	7	-	7	7	-	7	-	-
知立市	5	5	5	5	3	3	3円/本	3円/本	5	-	-
尾張旭市	5	5	5	5	5	5	5	5	5	⁵ (再生利用が可能なもの)	-
高浜市	3	3	3	3	5	5	3円/本	3円/本	3	-	5,000円/団体・年
岩倉市	5	5	5	-	-	-	-	-	5	-	逆有償分補填(1円/kg)
豊明市	4	4	4	7	-	-	-	-	4	4(紙製容器包装)	-
日進市	6	6	6	20	-	-	-	-	6	-	3,000円/回 (年5回以上12回以下)
田原市	-	-	-	-	-	-	-	-	-	-	-
愛西市	6	6	6	6	6	6	6	6	6	-	-
清須市	5	5	5	5	-	5	-	-	5	-	-
北名古屋市	5	5	5	5	-	-	-	-	5	-	-
弥富市	6	8	6	10	-	30	-	-	6	-	-

(注) この表には、「市町村が行う資源ごみの分別収集に協力する団体への支援」は、含まれていない。

カ 住民団体による集団回収への奨励金制度 2 / 2

市町村名	実績割額 (単位: 円 / kg)										均等割額
	新聞紙	雑誌	段ボール	牛乳パック	スチール缶	アルミ缶	リターナルびん	ワケイびん	布類	その他	
東郷町	5	5	5	20	-	-	-	-	5	-	-
長久手町	4	4	4	500円/20kg	-	4	-	-	4	-	-
豊山町	5	5	5	-	-	-	-	-	5	5(チラシ)	4,000円/団体・月
春日町	5	5	5	5	-	-	-	-	5	-	逆有償分補填
大口町	5	5	5	5	-	-	-	-	5	5(雑紙)	-
扶桑町	5	5	5	-	-	40	-	-	5	-	左記基準単価と売却単価との差額を補助
七宝町	5	5	5	5	-	10	10/本	-	5	-	-
美和町	-	-	-	-	-	-	-	-	-	-	-
甚目寺町	4	4	4	4	-	-	-	-	4	-	-
大治町	-	-	-	-	-	-	-	-	-	-	-
蟹江町	6	6	6	6	6	6	-	-	6	-	-
飛鳥村	-	-	-	-	-	-	-	-	-	-	-
阿久比町	-	-	-	-	-	-	-	-	-	-	-
東浦町	-	-	-	-	-	-	-	-	-	-	-
南知多町	2	2	2	2	-	-	2	-	2	-	-
美浜町	6	6	6	6	-	6	6円/本	-	6	-	-
武豊町	7	7	7	7	8	5	5円/本	8	5	5(くず鉄・アルミ類)	-
一色町	4	4	4	-	4	4	4	-	4	-	年3回以上実施団体は10,000円を加算
吉良町	4	4	4	4	4	4	4	4	4	-	10,000円/団体・年
幡豆町	-	-	-	-	-	-	-	-	-	-	-
幸田町	6	6	6	6	-	6	-	-	6	-	10,000円/団体・年(年2回以上)
三好町	5	5	5	5	-	-	-	-	5	-	-
設楽町	2	2	2	2	2	2	2円/本	2円/本	2	-	5,000円/団体・回
東栄町	-	-	-	-	-	-	-	-	-	-	-
豊根村	-	-	-	-	-	-	-	-	-	-	-
音羽町	5	5	5	5	-	-	-	-	5	-	-
小坂井町	5	5	5	5	1/本	1/本	1/本	1/本	5	-	-
御津町	-	-	-	-	-	-	-	-	-	-	-
制度実施市町村数	52	52	52	46	24	35	23	15	52	12	

(注) この表には、「市町村が行う資源ごみの分別収集に協力する団体への支援」は、含まれていない。

キ ごみ収集指定袋等の形態・価格、粗大ごみの有料化 1 / 2

市町村名	ごみ収集指定袋									
	可燃ごみ				不燃ごみ				資源	
	方式	形態・色	記名	価格	方式	形態・色	記名	価格	方式	形態・色
名古屋市	指定袋	半透明PE・無色		大 市場価格 中 〃 小 〃	指定袋	透明PE・無色		大 市場価格 中 〃 小 〃	指定袋	透明PE・無色
豊橋市	指導	透明又は半透明			指導	透明又は半透明			指導	透明又は半透明 (プラスチック(資源)のみ)
岡崎市	指定袋	半透明PE・無色		大 市場価格 中 〃 小 〃	指定袋	透明PE・無色		大 市場価格 中 〃 小 〃	指定袋	透明PE・無色
一宮市	指導	透明又は半透明			指導	透明又は半透明				
瀬戸市	指定袋	半透明PE・黄 (活性フェロキチ入)		大 10円/枚 中 9円/枚 小 8円/枚	指定袋	半透明PE・ピンク		大 13.5円/枚 小 11円/枚		
半田市	指定袋	半透明PE・黄		大 市場価格 中 〃 小 〃	指導	透明又は半透明 (黒袋禁止)			指導	透明又は半透明 (黒袋禁止)
春日井市	指定袋	半透明PE・黄		大 市場価格 中 〃 小 〃	指定袋	半透明PE・青		大 市場価格 中 〃 小 〃	指導	透明又は半透明
豊川市	指定袋	半透明PE・赤		大 市場価格 中 〃 小 〃	指定袋	透明PE・無色		中 市場価格		
津島市	指定袋	半透明PE・白		大 20円/枚 小 15円/枚	指定袋	透明PE・ピンク		大 20円/枚 小 15円/枚	指定袋	透明PE・無色(ペットボトル) 透明PE・青(プラ製容器)
碧南市	指定袋	半透明PE・白		中 100円/枚 (120枚/世帯・年：無料)						
刈谷市	指定袋	半透明PE・緑		大 10円/枚 中 9円/枚 小 8円/枚	指定袋	不透明PP・茶	○ 無料配布		指定袋	不透明PP・茶
豊田市	指定袋	半透明PE・無色		大 7.5円/枚 小 5円/枚	指定袋	透明PE・無色		大 7.5円/枚 小 5円/枚		
安城市	指定袋	半透明PP・赤		大 市場価格 中 〃 小 〃	推奨袋	半透明PP・青		中 市場価格		
西尾市	指定袋	半透明PE・無色		大 市場価格 中 〃 小 〃	指定袋	半透明PE・青		大 市場価格 小 〃		
蒲郡市	指導	透明又は半透明								
犬山市	指導	透明又は半透明								
常滑市	指定袋	半透明PE・青		大 市場価格 中 〃 小 〃						
江南市	指定袋	半透明PE・白 (炭カル入)		大 14円/枚 中 10円/枚 小 5円/枚						
小牧市	指定袋	半透明PE・白 (炭カル入)		中 市場価格 小 〃	指定袋	透明PE・赤		大 市場価格 中 〃 小 〃	指定袋	透明PE・緑
稲沢市	推奨袋	透明又は半透明			推奨袋	透明				
新城市	指定袋	半透明PE・無色	○	大 13円/枚 中 9円/枚						
東海市	指定袋	半透明PE・白		大 110円/枚 (80枚/世帯・年：無料)	指定袋	半透明PE・青		中 110円/枚 (10枚無料)	指定袋	半透明PE・黄
大府市	指定袋	半透明PE・ワイン		大 市場価格 中 〃 小 〃	指定袋	半透明PE・ワイン		大 市場価格 中 〃 小 〃		
知多市	指定袋	半透明PE・緑		大 市場価格 中 〃 小 〃	指定袋	半透明PE・緑		大 市場価格 中 〃 小 〃		
知立市	指定袋	半透明PE・乳白		大 13円/枚 小 10円/枚						
尾張旭市	指定袋	半透明PE・黄		大 市場価格 中 〃 小 〃					指定袋	透明PE・緑
高浜市	指定袋	半透明PE・黄	○	中 40円/枚 小 30円/枚 (80枚/世帯・年：無料)						
岩倉市	指定袋	半透明PE・白 (炭カル入)		大 9円/枚 小 7円/枚	指定袋	透明PE・無色		大 9円/枚	指定袋	透明PE・青
豊明市	指定袋	透明PE・赤		中 市場価格 小 〃	指定袋	透明PE・無色		小 市場価格		
日進市	指定袋	半透明PE・白		大 15円/枚 小 10円/枚	指定袋	半透明PE・白		大 15円/枚	指定袋	半透明PE・白
田原市	指定袋	半透明PE・緑		大 市場価格 中 〃 小 〃						
愛西市	指定袋	半透明PE・白	○	大 20円/枚 小 15円/枚	指定袋	透明PE・ピンク	○	大 20円/枚 小 15円/枚		
清須市	指定袋	半透明PE・黄		大 8円/枚 中 6円/枚 小 5円/枚	指定袋	半透明PE・白		大 10円/枚	指定袋	透明PE・無色
北名古屋	指定袋	半透明PE・白		大 10円/枚 中 8円/枚	指定袋	半透明PE・ピンク		大 10円/枚		
弥富市	指定袋	半透明PE・白	○	大 20円/枚 小 15円/枚	指定袋	透明PE・ピンク	○	大 20円/枚		

等							粗大ごみの有料化（直接搬入は除く）		
ごみ		そ の 他					有 料 化 状 況		
記 名	価 格	種 類	方 式	形 態・色	記 名	価 格	シール	価 格	備 考
	大 市場価格 中 〃 小 〃						○	250・500円/枚	
		危険ごみ・こわすごみ	指導	透明又は半透明			○	500円/枚	
	大 市場価格 中 〃						○	300円/枚	
							○	800円/枚	
									有料化を検討中
							○	2,100円/枚	
			指導	透明又は半透明			○	500・1,000円/枚	
							○	1,000円/枚	家電4品目は2,000円
							○	500円/枚	
○	無料配布	プラスチック製容器包装ごみ 紙製容器包装ごみ	指定袋	半透明PE・ピンク/黄		大 10円/枚 中 9円/枚 小 8円/枚	○	800円/枚	
		金属ごみ	指定袋	透明PE・無色		大 7.5円/枚 小 5円/枚	○	300円/枚	
		プラスチック製容器包装ごみ	指定袋	半透明PP・黄		大 市場価格 中 〃	○ ×	800円/枚 50円/kg	(30kg以下は無料)
		プラスチック製容器包装ごみ	指定袋	半透明PE・緑		大 市場価格 小 〃	○	810円/枚	
							○	800円/個	
							○	1,000円/枚	
							○	1,000円/枚	
	大 市場価格 中 〃 小 〃						○	1,000円/枚	
		プラスチック製容器包装ごみ	推奨袋	透明又は半透明			○	1,000円/枚	
							○	800円/枚	
							○ ×	520円/枚 5,250円/車	
							×	10,500円/2t車 5,250円/軽トラ	
		プラスチック製容器包装ごみ	指定袋	半透明PE・緑		大 13円/枚 小 10円/枚	○	1,000円/枚	
	大 市場価格								有料化を検討中
							×	1,000円/個	
	大 13円/枚 中 9円/枚						○	1,000円/枚	
		プラスチック製容器包装ごみ	指定袋	透明PE・青		大 市場価格 中 〃 小 〃	○	1,000円/枚	
	大 10円/枚						○	500円/枚	
		プラスチック類ごみ	指定袋	透明PE・青		大 20円/枚 小 15円/枚	○	200円/枚	
	大 9.6円/枚 中 7円/枚						○	300円/枚	
							○	1,000円/枚	
		プラスチック類ごみ	指定袋	透明PE・青	○	大 20円/枚	○	200円/枚	

キ ごみ収集指定袋等の形態・価格、粗大ごみの有料化2/2

市町村名	ごみ収集指定袋								資源ご
	可燃ごみ				不燃ごみ				
	方式	形態・色	記名	価格	方式	形態・色	記名	価格	
東郷町	指定袋	半透明PE・無色		大 15円/枚 小 10円/枚	指定袋	半透明PE・無色	○	大 15円/枚	
長久手町	指定袋	半透明PE・白		大 15円/枚 中 10円/枚 小 8円/枚					指定袋 半透明PE・ピンク
豊山町	指定袋	半透明PE・白 (炭カル入)		大 14円/枚 中 10円/枚 小 9円/枚	指定袋	透明PE・ピンク		中 20円/枚	
春日町	指定袋	半透明PE・白		大 15円/枚 (81枚目から75円/枚) 中 10円/枚 (121枚目から50円/枚)	指導	45L以下の透明又は不透明			
大口町	指定袋	半透明PE・白 (炭カル入)		大 14円/枚 中 10円/枚 小 7円/枚					
扶桑町	指定袋	半透明PE・白		大 11円/枚 中 8円/枚 小 6円/枚					
七宝町	指定袋	半透明PP・白	○	大 20円/枚 小 15円/枚	指定袋	透明PE・ピンク	○	大 20円/枚 小 15円/枚	
美和町	指定袋	半透明PE・白	○	大 30円/枚 小 20円/枚	指定袋	透明PE・ピンク	○	大 30円/枚	
甚目寺町	指定袋	半透明PE・青	○	大 5円/枚 (121枚目から25円/枚)	指定袋	透明PE・無色	○	大 100円/枚 (41枚目から100円/枚)	
大治町	指定袋	半透明PE・白	○	大 20円/枚 小 15円/枚	指定袋	透明PE・ピンク	○	大 20円/枚 小 15円/枚	
蟹江町	指定袋	半透明PE・白	○	大 20円/枚 小 15円/枚	指定袋	透明PE・ピンク	○	大 20円/枚	
飛島村	指定袋	半透明PE・白	○	大 20円/枚 小 15円/枚	指定袋	透明PE・ピンク	○	大 20円/枚 小 15円/枚	
阿久比町	指定袋	半透明PE・黄		中 9.09円/枚 小 7.27円/枚					
東浦町	指定袋	半透明PE・青		大 9円/枚 中 7円/枚 小 5円/枚					
南知多町	指定袋	半透明PE・緑		大 市場価格 中 〃 小 〃					
美浜町	指定袋	半透明PE・緑		大 市場価格 中 〃 小 〃					
武豊町	指定袋	半透明PE・白		大 市場価格 中 〃 小 〃					指定袋 半透明PE・白
一色町	指定袋	半透明PE・白		大 12円/枚 中 10円/枚 小 8円/枚					
吉良町	指定袋	半透明PE・白		大 13円/枚 中 11円/枚 小 8円/枚	指定袋	半透明PE・白		大 13円/枚	
幡豆町	指定袋	半透明PE・白		大 35円/枚 中 25円/枚					
幸田町	指定袋	半透明PE・乳白		大 45円/枚 小 30円/枚					
三好町	指定袋	半透明PE・無色 (炭カル入)		中 15円/枚 小 10円/枚	指定袋	半透明PE・無色 (炭カル入)		中 15円/枚	
設楽町	指定袋	半透明PE・黄	○	中 市場価格	指定袋	透明PE・無色	○	中 市場価格	指定袋 透明PE・無色
東栄町	指定袋	半透明PE・黄	○	中 市場価格	指定袋	透明PE・無色	○	中 市場価格	指定袋 透明PE・無色
豊根村	指定袋	半透明PE・黄	○	中 市場価格	指定袋	透明PE・無色	○	中 市場価格	指定袋 透明PE・無色
音羽町	指定袋	透明PE・赤		大 市場価格 中 市場価格	指定袋	透明PE・白		大 市場価格 中 市場価格	
小坂井町	指定袋	透明PE・赤		大 市場価格	指定袋	透明PE・無色		大 市場価格	
御津町	指定袋	透明PE・赤		大 市場価格	指定袋	透明PE・無色		大 市場価格	
指定袋			58				36		15
指導			4				4		3
推奨袋			1				2		0

等						粗大ごみの有料化（直接搬入は除く）			
み		そ の 他				有 料 化 状 況			
記 名	価 格	種 類	方 式	形 態・色	記 名	価 格	シール	価 格	備 考
							○	500円/枚	
	大 15円/枚								
							○	500円/枚	
							○	250・500・1,000円/枚	
							○	1,000円/枚	
							○	1,000円/枚	
		プラスチック類ごみ	指定袋	透明PE・青	○	大 20円/枚 小 15円/枚			有料化を検討中
		プラスチック類ごみ	指定袋	透明PE・青	○	大 30円/枚			有料化を検討中
									有料化を検討中
		プラスチック類ごみ	指定袋	透明PE・青	○	大 20円/枚 小 15円/枚	○	500円/枚	
		プラスチック類ごみ	指定袋	透明PE・青	○	大 20円/枚	○	300円/枚	
		プラスチック類ごみ	指定袋	透明PE・青	○	大 20円/枚 小 15円/枚			
		プラスチック製容器包装ごみ	指定袋	半透明PE・無色		大 10.9円/枚 中 9.09円/枚			
							○	1,000円/枚	
									有料化を検討中
									有料化を検討中
	大 市場価格 中 "								
		プラスチック製容器包装ごみ	指定袋	半透明PE・緑		大 10円/枚 小 8円/枚	○	1,000 円/枚	
		プラスチック製容器包装ごみ	指定袋	半透明PE・緑		大 13円/枚	○	1,000 円/枚	
		プラスチック製容器包装ごみ	指定袋	半透明PE・緑	○	大 11円/枚 小 9円/枚	○	1,000 円/枚	
							○	500円/枚	
○	中 市場価格	ペットボトル、発泡スチロールトレイ、廃乾電池	指定袋	透明PE・無色	○	中 市場価格			
○	中 市場価格	ペットボトル、発泡スチロールトレイ、廃乾電池	指定袋	透明PE・無色	○	中 市場価格			
○	中 市場価格	ペットボトル、発泡スチロールトレイ、廃乾電池	指定袋	透明PE・無色	○	中 市場価格			
							○	1,000円/枚	家電4品目は2,000円
							○	1,000・2,000円/枚	
							○	1,000円/枚	家電4品目は2,000円
				20			有料化のうち シール方式	有料化	
				2			42	44	
				1					

ク コンポスト容器等の購入に関する補助 1 / 2

(限度額欄、定額補助欄 単位：円 / 基)

市町村名	コンポスト容器				電動式生ごみ処理機				その他の堆肥化容器			
	開始年度	定額補助	定率補助		開始年度	定額補助	定率補助		開始年度	定額補助	定率補助	
			補助率	限度額			補助率	限度額			補助率	限度額
名古屋市	平成5年度	3,000			平成10年度		1/2	18,000	平成7年度	3,000		
豊橋市	昭和61年度		1/2	3,000	平成11年度		1/2	20,000				
岡崎市	平成4年度		1/2	5,000	平成11年度		1/2	20,000	平成7年度		1/2	2,000
一宮市	平成3年度	2,800			平成11年度		47%	30,000	平成8年度	900		
瀬戸市	平成17年度から廃止				平成12年度		1/2	10,000	平成10年度		1/2	1,000
半田市	昭和61年度		2/3	6,000	平成11年度		2/3	6,000	平成17年度		2/3	6,000
春日井市	平成14年度から廃止				平成16年度から廃止				平成16年度から廃止			
豊川市					平成17年度から廃止				平成17年度から廃止			
津島市	平成17年度から廃止				平成17年度	10,000						
碧南市	昭和59年度		1/2	3,000	昭和59年度		1/2	20,000				
刈谷市	平成6年度		1/2	5,000	平成9年度		1/2	30,000				
豊田市	平成4年度		1/2	30,000	平成11年度		1/2	30,000	平成8年度		1/2	30,000
安城市	平成5年度	1,000～10,000			平成7年度		1/2	20,000				
西尾市	昭和61年度		1/2	3,000・4,000	平成8年度		1/3	20,000				
蒲郡市	平成11年度		45%	3,000	平成11年度		45%	10,000	平成11年度		45%	1,000
犬山市					平成11年度		1/2	20,000				
常滑市	平成5年度	3,000			平成8年度	3,000						
江南市	昭和60年度		3/5	3,000	平成8年度		3/5	50,000	平成11年度		3/5	1,000
小牧市	平成7年度	(無償貸与)			平成11年度		1/2	20,000	平成11年度	(無償貸与)		
稲沢市	平成17年度から廃止				平成18年度		1/3	20,000				
新城市	平成3年度		1/2	2,000	平成7年度		1/4	15,000				
東海市												
大府市	昭和60年度		1/2	3,000	平成12年度		1/2	20,000	平成12年度		1/2	3,000
知多市					平成18年度から廃止							
知立市	平成11年度		1/2	3,000	平成11年度		1/2	20,000	平成11年度		1/2	1,500
尾張旭市	昭和60年度		1/2	3,000	平成11年度		1/2	20,000	平成9年度		1/2	1,000
高浜市	平成6年度		1/2	3,000	平成16年度		1/3	20,000	平成6年度		1/2	500
岩倉市	平成4年度		1/2	5,000	平成11年度		1/2	20,000				
豊明市	平成18年度から廃止				平成18年度から廃止				平成18年度から廃止			
日進市	昭和62年度		1/2	3,000	平成12年度		1/2	20,000	平成11年度		1/2	3,000
田原市	平成3年度		1/2	5,000	平成9年度		1/2	20,000	平成3年度		1/2	5,000
愛西市	平成17年度	4,000			平成17年度		1/3	20,000				
清須市	平成17年度	(無償貸与)			平成17年度		1/2	30,000				
北名古屋市	平成17年度	5,000			平成17年度	20,000			平成17年度	5,000		
弥富市	平成12年度		7/10	5,500	平成12年度		1/3	20,000				

ク コンポスト容器等の購入に関する補助 2 / 2

(限度額欄、定額補助欄 単位：円 / 基)

市町村名	コンポスト容器				電動式生ごみ処理機				その他の堆肥化容器			
	開始年度	定額補助	定率補助		開始年度	定額補助	定率補助		開始年度	定額補助	定率補助	
			補助率	限度額			補助率	限度額			補助率	限度額
東郷町	平成12年度		1/2	3,000	平成12年度		1/2	30,000	平成12年度		1/2	3,000
長久手町	昭和63年度	3,000			平成12年度		1/2	20,000	平成10年度		1/2	1,000
豊山町	平成3年度		1/2	5,000	平成11年度		1/2	30,000				
春日町	平成2年度		1/2	8,000	平成11年度		1/2	20,000	平成9年度		1/2	2,000
大口町	平成10年度		1/2	5,000	平成10年度		1/2	40,000				
扶桑町	平成10年度		1/2	4,000	平成10年度		1/2	23,000				
七宝町	平成3年度		1/3	2,000	平成12年度		1/3	20,000				
美和町					平成11年度		1/3	20,000				
甚目寺町	平成10年度		1/2	5,000	平成10年度		1/2	30,000				
大治町					平成18年度から廃止							
蟹江町	平成6年度	3,000			平成6年度		1/2	30,000				
飛鳥村					平成11年度		1/2	30,000				
阿久比町					平成12年度		1/2	20,000	平成12年度		1/2	1,000
東浦町	平成12年度		1/2	3,000	平成12年度		1/2	20,000				
南知多町	昭和63年度		1/2	2,100	平成13年度		1/2	16,000				
美浜町	昭和62年度		1/2	2,700	平成12年度		1/2	18,000				
武豊町	昭和63年度		1/2	3,000	平成9年度		1/2	15,000				
一色町	平成3年度		1/2	3,000	平成10年度		1/2	20,000				
吉良町	平成8年度	3,000・4,000			平成8年度		1/2	20,000				
幡豆町	昭和61年度	4,000			平成11年度		1/2	15,000				
幸田町	平成3年度		1/2	6,000	平成6年度		1/2	30,000	平成11年度		1/2	6,000
三好町	平成8年度		1/3	2,000	平成12年度		1/2	30,000	平成8年度		1/3	600
設楽町					平成12年度		1/3	20,000				
東栄町					平成12年度		1/3	20,000				
豊根村	平成12年度		1/3	20,000	平成12年度		1/3	20,000				
音羽町	昭和62年度	4,000			平成10年度		1/2	30,000				
小坂井町	昭和62年度		1/2	4,000	平成9年度		1/2	30,000				
御津町	昭和63年度		1/2	5,000	平成10年度		1/2	30,000	平成13年度		1/2	1,000
いずれかを実施 57市町村	46市町村（無償貸与は除く。）				57市町村				22市町村（無償貸与は除く。）			

ケ ごみ収集方式（生活系） 1 / 2

市 町 村 名	可燃ごみ	不燃ごみ	資源ごみ	粗大ごみ	そ の 他
名古屋市	各戸収集方式	各戸収集方式	そ の 他	各戸収集方式	各戸収集方式
豊橋市	ステーション方式	ステーション方式	そ の 他	各戸収集方式	ステーション方式
岡崎市	ステーション方式	ステーション方式	ステーション方式	各戸収集方式	ステーション方式
一宮市	ステーション方式	ステーション方式	ステーション方式	各戸収集方式	ステーション方式
瀬戸市	ステーション方式	各戸収集方式	ステーション方式	各戸収集方式	－
半田市	ステーション方式	ステーション方式	ステーション方式	各戸収集方式	そ の 他
春日井市	ステーション方式	ステーション方式	ステーション方式	各戸収集方式	ステーション方式
豊川市	ステーション方式	ステーション方式	ステーション方式	各戸収集方式	ステーション方式
津島市	ステーション方式	ステーション方式	ステーション方式	各戸収集方式	ステーション方式
碧南市	そ の 他	－	ステーション方式	ステーション方式	－
刈谷市	そ の 他	ステーション方式	そ の 他	各戸収集方式	そ の 他
豊田市	ステーション方式	ステーション方式	ステーション方式	各戸収集方式	ステーション方式
安城市	ステーション方式	ステーション方式	そ の 他	各戸収集方式	ステーション方式
西尾市	ステーション方式	ステーション方式	そ の 他	各戸収集方式	－
蒲郡市	ステーション方式	ステーション方式	ステーション方式	各戸収集方式	－
犬山市	ステーション方式	ステーション方式	ステーション方式	各戸収集方式	ステーション方式
常滑市	ステーション方式	ステーション方式	ステーション方式	－	－
江南市	そ の 他	ステーション方式	ステーション方式	各戸収集方式	ステーション方式
小牧市	ステーション方式	ステーション方式	ステーション方式	各戸収集方式	－
稲沢市	ステーション方式	ステーション方式	ステーション方式	各戸収集方式	ステーション方式
新城市	ステーション方式	ステーション方式	ステーション方式	各戸収集方式	ステーション方式
東海市	ステーション方式	ステーション方式	ステーション方式	各戸収集方式	－
大府市	ステーション方式	ステーション方式	ステーション方式	各戸収集方式	－
知多市	ステーション方式	ステーション方式	ステーション方式	各戸収集方式	－
知立市	各戸収集方式	ステーション方式	そ の 他	各戸収集方式	－
尾張旭市	ステーション方式	ステーション方式	そ の 他	各戸収集方式	そ の 他
高浜市	ステーション方式	そ の 他	そ の 他	各戸収集方式	そ の 他
岩倉市	ステーション方式	ステーション方式	ステーション方式	各戸収集方式	－
豊明市	ステーション方式	ステーション方式	そ の 他	各戸収集方式	－
日進市	ステーション方式	ステーション方式	そ の 他	各戸収集方式	－
田原市	ステーション方式	ステーション方式	ステーション方式	－	ステーション方式
愛西市	ステーション方式	ステーション方式	ステーション方式	ステーション方式	ステーション方式
清須市	併用	併用	ステーション方式	各戸収集方式	－
北名古屋	併用	併用	ステーション方式	各戸収集方式	ステーション方式
弥富市	ステーション方式	ステーション方式	そ の 他	ステーション方式	－

ケ ごみ収集方式（生活系） 2 / 2

市 町 村 名	可燃ごみ	不燃ごみ	資源ごみ	粗大ごみ	そ の 他
東郷町	ステーション方式	ステーション方式	ステーション方式	ステーション方式	－
長久手町	そ の 他	ステーション方式	そ の 他	各戸収集方式	－
豊山町	各戸収集方式	各戸収集方式	ステーション方式	各戸収集方式	ステーション方式
春日町	そ の 他	そ の 他	ステーション方式	各戸収集方式	－
大口町	各戸収集方式	ステーション方式	そ の 他	各戸収集方式	ステーション方式
扶桑町	各戸収集方式	ステーション方式	ステーション方式	ステーション方式	ステーション方式
七宝町	そ の 他	ステーション方式	ステーション方式	ステーション方式	ステーション方式
美和町	そ の 他	そ の 他	ステーション方式	各戸収集方式	そ の 他
甚目寺町	そ の 他	そ の 他	ステーション方式	ステーション方式	－
大治町	そ の 他	ステーション方式	ステーション方式	各戸収集方式	ステーション方式
蟹江町	そ の 他	そ の 他	ステーション方式	そ の 他	－
飛島村	ステーション方式	ステーション方式	ステーション方式	－	－
阿久比町	ステーション方式	ステーション方式	ステーション方式	そ の 他	そ の 他
東浦町	ステーション方式	ステーション方式	ステーション方式	各戸収集方式	そ の 他
南知多町	ステーション方式	ステーション方式	ステーション方式	ステーション方式	－
美浜町	ステーション方式	ステーション方式	ステーション方式	ステーション方式	－
武豊町	ステーション方式	ステーション方式	ステーション方式	ステーション方式	－
一色町	ステーション方式	ステーション方式	ステーション方式	各戸収集方式	－
吉良町	ステーション方式	ステーション方式	ステーション方式	各戸収集方式	－
幡豆町	ステーション方式	ステーション方式	そ の 他	各戸収集方式	そ の 他
幸田町	ステーション方式	ステーション方式	ステーション方式	そ の 他	－
三好町	ステーション方式	ステーション方式	そ の 他	各戸収集方式	そ の 他
設楽町	ステーション方式	ステーション方式	ステーション方式	ステーション方式	－
東栄町	ステーション方式	ステーション方式	ステーション方式	ステーション方式	－
豊根村	ステーション方式	ステーション方式	ステーション方式	ステーション方式	－
音羽町	ステーション方式	ステーション方式	ステーション方式	そ の 他	ステーション方式
小坂井町	ステーション方式	ステーション方式	ステーション方式	各戸収集方式	ステーション方式
御津町	ステーション方式	ステーション方式	ステーション方式	各戸収集方式	ステーション方式

(注1) 収集方式の「併用」は、地域毎で収集方式が異なる「ステーション方式」と「各戸収集方式」の併用をいう。

(注2) 収集方式の「その他」は、「ルート回収」等の方式をいう。

(注3) 「資源ごみ」における収集方式の「その他」は、注2以外に「ステーション方式」又は「各戸収集方式」と「その他」の併用を含む。

2 廃棄物処理施設の整備状況（平成18年度末状況）

(1) し尿関係

ア し尿処理施設 1/2

番号	事業主体名 (地方公共団体名)	構成市町村	施設名	所在地	年間処理量			
					し尿 (kℓ/年度)	浄化槽汚泥 (kℓ/年度)	有機性廃棄物 (t/年度)	その他 (kℓ/年度)
1	豊橋市		豊橋市資源化センター	豊橋市豊栄町字西530	4,215	46,769	—	51,758
2	岡崎市		岡崎市八帖クリーンセンター し尿処理施設	岡崎市八帖南町字立島2-1	6,216	80,925	—	34
3	一宮市		一宮市第1衛生処理場	一宮市奥町字六丁山8	35,231	—	—	—
4			一宮市第1衛生処理場		—	33,367	—	—
5			一宮市第2衛生処理場	一宮市北今字堀田10	5,601	11,061	—	—
6	瀬戸市		瀬戸市クリーンセンター	瀬戸市西山路町1	7,638	28,711	—	—
7	春日井市		春日井市衛生プラント	春日井市御幸町1-1-2	11,631	38,807	—	—
8	刈谷市		刈谷市環境センター	刈谷市逢妻町2-26-2	2,608	32,734	—	—
9	安城市		安城市環境クリーンセンター	安城市和泉町大下38	3,804	40,215	—	—
10	小牧市		小牧市し尿浄化槽汚泥処理施設	小牧市新小木4-29	—	14,721	—	—
11			小牧市クリーンセンター	小牧市大字東田中1237	6,074	—	—	—
12	稲沢市		稲沢市平和浄化センター	稲沢市平和町須ヶ谷本田101	4,951	25,767	—	—
13			稲沢市平和浄化センター		2,063	10,736	—	—
14	新城市		新城市清掃センター	新城市庭野向川原1	3,351	10,836	—	—
15	田原市		し尿処理施設	田原市高松町尾村崎549	1,616	11,634	—	—
16	愛北広域事務組合	大山市 江南市 岩倉市 大口町 扶桑町	愛北広域事務組合 愛北クリーンセンター	岩倉市野寄町向山760	16,769	68,091	—	—
17	中部知多衛生組合	半田市 常滑市 武豊町	中部知多衛生組合 し尿処理施設	知多郡武豊町字沓町田90-10	11,218	60,564	—	—
18	東部知多衛生組合	大府市 豊明市 阿久比町 東浦町	東部知多衛生組合 東部知多浄化センター	知多郡東浦町大字森岡字三州道41	8,498	45,247	—	—
19	衣浦衛生組合	碧南市 高浜市	衣浦衛生組合 し尿処理施設	碧南市丸山町1-14	5,759	30,824	—	—

資源化量		処理方式			処理能力 (kℓ/日)	処理能力 (t/日) 有機性廃 棄物	資源化 能力 (t/日)	計画バイ オガス量 (m ³ /日)	建設年度	使用開始 年度	備考
堆肥等の 固形物 (t/年度)	バイオガス (m ³ /年度)	汚水処理	汚泥処理	資源化 処理							
—	—	標準脱窒素処理方式（旧低二 段）	脱水		243.0	—	—	—	53～54	昭和55年度	
—	—	標準脱窒素処理方式（旧低二 段）＋その他	脱水 乾 燥 焼却		320.0	—	—	—	63～3	平成 4年度	
—	—	標準脱窒素処理方式（旧低二 段）＋下水投入方式	焼却		100.0	—	—	—	61～63	昭和63年度	
—	—	標準脱窒素処理方式（旧低二 段）	脱水		100.0	—	—	—	6～8	平成 8年度	
—	52,291	嫌気性消化・活性汚泥処理方式 ＋下水投入方式	脱水		80.0	—	—	—	36～37	昭和37年度	
—	—	高負荷脱窒素処理方式	脱水		125.0	—	—	—	60～62	昭和62年度	
—	—	標準脱窒素処理方式（旧低二 段）	焼却		190.0	—	—	—	60～62	昭和63年度	
—	—	高負荷脱窒素処理方式＋膜分離 処理方式＋下水投入方式	脱水 焼 却		100.0	—	—	—	13～15	平成16年度	
—	—	標準脱窒素処理方式（旧低二 段）	脱水 焼 却		180.0	—	—	—	59～61	昭和62年度	
—	—	浄化槽汚泥専用方式	脱水		50.0	—	—	—	52	昭和53年度	
—	—	高負荷脱窒素処理方式	脱水		53.0	—	—	—	60～61	昭和62年度	
—	—	好気性消化・活性汚泥処理方式	脱水		120.0	—	—	—	46～47	昭和48年度	
—	—	好気性消化・活性汚泥処理方式	脱水		50.0	—	—	—	49～50	昭和50年度	
—	—	標準脱窒素処理方式（旧低二 段）	焼却		54.0	—	—	—	47～48	昭和49年度	
284	—	嫌気性消化・活性汚泥処理方式	脱水	堆肥化	100.0	—	1.00	—	55～56	昭和56年度	
—	—	高負荷脱窒素処理方式	焼却		280.0	—	—	—	2～4	平成 5年度	
—	—	標準脱窒素処理方式（旧低二 段）	焼却		220.0	—	—	—	58～60	昭和60年度	
—	—	高負荷脱窒素処理方式	脱水		200.0	—	—	—	5～8	平成 8年度	
—	—	標準脱窒素処理方式（旧低二 段）	脱水 乾 燥 焼却		130.0	—	—	—	56～58	昭和58年度	

2 廃棄物処理施設の整備状況（平成18年度末状況）

(1) し尿関係

ア し尿処理施設 2/2

番号	事業主体名 (地方公共団体名)	構成市町村	施設名	所在地	年間処理量			
					し尿 (kℓ/年度)	浄化槽汚泥 (kℓ/年度)	有機性廃棄物 (t/年度)	その他 (kℓ/年度)
20	蒲郡市幸田町衛生組合	蒲郡市 幸田町	蒲郡市幸田町衛生組合 清幸園衛生処理場	額田郡幸田町大字深溝字黒田8	5,511	22,189	—	—
21	豊川宝飯衛生組合	豊川市 音羽町 小坂井町 御津町	豊川宝飯衛生組合処理場	豊川市堺町2-43	3,655	28,280	—	—
22	逢妻衛生処理組合	豊田市 知立市	逢妻衛生処理組合 し尿処理施設	豊田市前林町前越1-1	4,957	86,231	—	—
23	西知多厚生組合	東海市 知多市	西知多厚生組合衛生センター	知多市三反田3-1-2	6,274	28,918	—	—
24	海部地区環境事務組合	津島市 愛西市 弥富市 七宝町 美和町 大治町 蟹江町 飛島村	海部地区環境事務組合 新開センター	津島市新開町二丁目212番地	9,999	37,249	—	—
25		海部地区環境事務組合	海部地区環境事務組合 上野センター	弥富市上野町2番地15	3,739	50,966	—	—
26		海部地区環境事務組合	海部地区環境事務組合 上野センター		—	27,563	—	—
27	知多南部衛生組合	南知多町 美浜町	知多南部衛生組合 知多南部衛生センター	知多郡美浜町大字豊丘字元林20-33	4,921	23,452	—	—
28	尾張旭市長久手町衛生組合	尾張旭市 長久手町	尾張旭市長久手町衛生組合 (香流苑)	愛知郡長久手町上川原1-1	1,560	12,488	—	—
29			尾張旭市長久手町衛生組合 (昭和苑)	尾張旭市下井町内2344-3	493	16,399	—	—
30	北設広域事務組合	設楽町 東栄町 豊根村 長野県根羽村	松戸クリーンセンター	北設楽郡設楽町松戸字ワカドチ10-3	1,893	6,812	—	—
31	北名古屋衛生組合	北名古屋市 豊山町	北名古屋衛生組合 鴨田エコパーク	北名古屋市九之坪五反地80番地	4,769	32,007	480	—
32	豊田三好事務組合	豊田市 三好町	清掃センター砂川衛生プラント	西加茂郡三好町三好丘旭4-19-15	15,329	49,093	—	—
33	日東衛生組合	日進市 東郷町	日東衛生組合 し尿処理施設日進美化センター	日進市梅森町向江1630番地	1,616	27,378	—	—
34	五条広域事務組合	清須市 春日町 甚目寺町	クリーンパーク新川	清須市阿原向北55番地	5,173	40,385	136	—
35	西尾幡豆広域連合	西尾市 一色町 吉良町 幡豆町	西尾幡豆浄化センター	西尾市長縄町井ノ元60	6,505	60,678	—	—
計		稼働 35施設			213,637	1,141,097	616	51,792

資源化量		処理方式			処理能力 (kℓ/日)	処理能力 (t/日) 有機性廃 棄物	資源化 能力 (t/日)	計画バイ オガス量 (m ³ /日)	建設年度	使用開始 年度	備考
堆肥等の 固形物 (t/年度)	バイオガス (m ³ /年度)	汚水処理	汚泥処理	資源化 処理							
—	—	標準脱窒素処理方式（旧低二 段）	焼却		120.0	—	—	—	59～62	昭和63年度	
—	—	高負荷脱窒素処理方式＋膜分離 処理方式	焼却		110.0	—	—	—	9～11	平成12年度	
—	—	標準脱窒素処理方式（旧低二 段）＋浄化槽汚泥専用方式	乾燥 焼 却		350.0	—	—	—	55～57	昭和58年度	
—	—	高負荷脱窒素処理方式	脱水 乾 燥 焼却		100.0	—	—	—	3～6	平成 7年度	
—	—	高負荷脱窒素処理方式＋膜分離 処理方式	脱水 焼 却		135.0	—	—	—	8～10	平成10年度	
—	—	好気性消化・活性汚泥処理方式	脱水		150.0	—	—	—	48～49	昭和50年度	
—	—	浄化槽汚泥専用処理方式	脱水		100.0	—	—	—	52～53	昭和54年度	
—	—	高負荷脱窒素処理方式	焼却		76.9	—	—	—	7～9	平成 9年度	能力変更
127	58,192	嫌気性消化・活性汚泥処理方式	乾燥	堆肥化	60.0	—	0.90	480	48～49	昭和50年度	
61	—	好気性消化・活性汚泥処理方式	脱水 乾 燥 焼却	堆肥化	60.0	—	0.96	—	53～54	昭和55年度	
46	—	高負荷脱窒素処理方式	脱水 乾 燥	堆肥化	25.0	—	0.30	—	62～63	平成元年度	
226	77,572	高負荷脱窒素処理方式＋膜分離 処理方式	脱水	メタン 発酵 堆肥化	110.0	7.14	1.12	993	14～16	平成17年度	
253	—	標準脱窒素処理方式（旧低二 段）	焼却	堆肥化	200.0	—	3.60	—	4～7	平成 7年度	
—	—	好気性消化・活性汚泥処理方式	脱水		120.0	—	—	—	50～52	昭和53年度	
456	—	高負荷脱窒素処理方式＋膜分離 処理方式	脱水 乾 燥	堆肥化	130.0	1.00	5.00	—	15～17	平成18年度	
—	—	高負荷脱窒素処理方式	脱水 乾 燥 焼却		185.0	—	—	—	3～6	平成 6年度	
1,453	188,055				4,726.9	8.14	12.88	1,473			

2 廃棄物処理施設の整備状況（平成18年度末状況）

（1）し尿関係

イ コミュニティ・プラント

番号	事業主体名 (地方公共団体名)	施設名	所在地	汚水処理量 (m ³ /年度)
1	豊橋市	豊橋市天津地域し尿処理施設	豊橋市杉山町字中藻1-24	34,882
2		豊橋市植田地域し尿処理施設	豊橋市植田町字一本木116-147	55,190
3		豊橋市杉山御園処理場	豊橋市杉山町字七股池1-1	59,975
4	津島市	津島市こがね浄化センター	津島市越津町字こがね地内	61,750
5		津島市青塚浄化センター	津島市青塚町6丁目地内	27,232
6		津島市百島浄化センター	津島市百島町字中割地内	25,820
7		津島市宇治浄化センター	津島市宇治町字城地内	32,465
8	豊田市	豊田市柳川瀬浄化センター	豊田市畝部町西町地内	233,870
9		豊田市幸穂台浄化センター	豊田市穂積町字萩平1	70,419
10	稲沢市	平六コミプラ浄化センター	稲沢市平和町勝幡新田311	59,645
11	田原市	渥美町コミュニティ・プラント	田原市夕陽が浜地内	30,558
12	愛西市	佐屋中央クリーンセンター	愛西市金棒町承西73	37,670
13		永和台クリーンセンター	愛西市大井町前田面17	229,672
14		東八幡団地コミュニティ・プラント	愛西市勝幡町緑町170番地2	40,036
15		西八幡団地浄化センター	愛西市小津町江新田61	25,754
16		諸桑団地コミュニティ・プラント	愛西市諸桑町東浦95-1	24,078
17	弥富市	楽荘浄化センター	弥富市前ヶ平三丁目198番地2	53,340
18	蟹江町	蟹江南クリーンセンター	海部郡蟹江町大字鍋蓋新田地内	120
19	三好町	三好町平池浄化センター	西加茂郡三好町平池地内	34,084
20		三好町明知上浄化センター(1)	西加茂郡三好町大字明知字多羅釜85-4	41,481
21		三好町明知上浄化センター(2)		41,140
計	稼働 21 施設			1,219,181

処理方法	計画最大汚水量 (m ³ /日)	建設年度	使用開始年度	備考
長時間ばっ気	110	47	昭和48年度	
長時間ばっ気	360	51	昭和52年度	
生物学的脱窒素	320	12～13	平成13年度	
接触ばっ気	330	9～10	平成11年度	
接触ばっ気	130	10～11	平成12年度	
回分式活性汚泥	132	13～14	平成15年度	
回分式活性汚泥	160	14～15	平成16年度	
長時間ばっ気	900	63～1	平成 2年度	
生物学的脱窒素	440	7～8	平成 9年度	
生物学的脱窒素	291	10～11	平成12年度	
接触ばっ気	230	8～9	平成10年度	
回分式活性汚泥	324	10～12	平成13年度	
回分式活性汚泥	1,100	13～15	平成16年度	
接触ばっ気	220	8～9	平成10年度	
回分式活性汚泥	140	12～13	平成14年度	
回分式活性汚泥	125	13～14	平成15年度	
回分式活性汚泥	310	11～12	平成13年度	
回分式活性汚泥	195	12～13	平成14年度	
接触ばっ気	200	7～8	平成 9年度	
接触ばっ気	280	9～11	平成12年度	
膜分離	210	9～11	平成12年度	
	6,507			

2 廃棄物処理施設の整備状況（平成18年度末状況）

(2) ごみ関係

ア 焼却施設 1/2

番号	事業主体名 (地方公共団体名)	構成市町村	施設名	所在地	年間 処理量 (t/年度)	資源化量 (t/年度)	焼却対象廃棄物
1	名古屋市		名古屋市富田工場	名古屋市中川区吉津四丁目3208番地	77,513	—	可燃ごみ 直接搬入ごみ
2			名古屋市南陽工場	名古屋市港区藤前二丁目101	355,882	4,418	可燃ごみ 直接搬入ごみ 粗大ごみ 処理残渣
3			名古屋市猪子石工場	名古屋市千種区香流橋1-101	152,203	—	可燃ごみ 直接搬入ごみ 粗大ごみ 処理残渣
4			名古屋市五条川工場	海部郡甚目寺町大字中萱津字奥野	118,031	5,855	可燃ごみ 直接搬入ごみ 粗大ごみ 処理残渣
5			名古屋市鳴海工場	名古屋市緑区鳴海町字天白90	—	—	可燃ごみ 直接搬入ごみ 粗大ごみ 処理残渣
6	豊橋市		豊橋市資源化センター	豊橋市豊栄町字西530	33,669	—	可燃ごみ
7			豊橋市資源化センターごみ処理施設		108,168	6,853	可燃ごみ 直接搬入ごみ 粗大ごみ 処理残渣 し尿処理残渣
8	岡崎市		岡崎市八帖クリーンセンターごみ焼却施設 2号炉	岡崎市八帖南町字立島2-1	23,143	—	可燃ごみ 直接搬入ごみ 粗大ごみ
9			岡崎市中央クリーンセンターごみ焼却施設	岡崎市高隆寺町字阿世保5	64,836	—	可燃ごみ 直接搬入ごみ 粗大ごみ 粗大ごみ 処理残渣
10			岡崎市八帖クリーンセンターごみ焼却施設 1号炉	岡崎市八帖南町字立島2-1	32,100	—	可燃ごみ 直接搬入ごみ 粗大ごみ 粗大ごみ 処理残渣
11	一宮市		一宮市尾西清掃事業所	一宮市北今字堀田10	15,320	—	可燃ごみ 直接搬入ごみ 粗大ごみ 粗大ごみ 処理残渣
12			一宮市環境センター	一宮市奥町字六丁山52	106,508	—	可燃ごみ 粗大ごみ 処理残渣
13	半田市		半田市クリーンセンター	半田市乙川末広町50	37,740	—	可燃ごみ 直接搬入ごみ 粗大ごみ 粗大ごみ 処理残渣
14	春日井市		春日井市クリーンセンター1、2号炉	春日井市神屋町1-2	31,285	1,375	可燃ごみ 直接搬入ごみ 粗大ごみ 粗大ごみ 処理残渣
15			春日井市クリーンセンター3、4号炉		88,683	3,896	可燃ごみ 直接搬入ごみ 粗大ごみ 粗大ごみ 処理残渣
16	豊田市		豊田加茂清掃センター藤岡プラント 1、2号炉	豊田下川口町奥山516-4	45,778	—	可燃ごみ 直接搬入ごみ 粗大ごみ
17			豊田加茂清掃センター藤岡プラント 3号炉				可燃ごみ 直接搬入ごみ 粗大ごみ
18			豊田市渡刈清掃工場				豊田市渡刈町大明町39-3
19	安城市		安城市環境クリーンセンター	安城市和泉町大下38	55,015	3,079	可燃ごみ 直接搬入ごみ 粗大ごみ
20	蒲郡市		蒲郡市クリーンセンター	蒲郡市西浦町口田土1	29,715	89	可燃ごみ 直接搬入ごみ 粗大ごみ 粗大ごみ 処理残渣
21	犬山市		犬山市都市美化センター	犬山市大字塔野地字田口洞39-128	19,809	—	可燃ごみ 直接搬入ごみ 粗大ごみ 粗大ごみ 処理残渣
22	稲沢市		稲沢市環境センター	稲沢市中野川端町74	38,218	—	可燃ごみ 直接搬入ごみ 粗大ごみ 不燃ごみ 粗大ごみ 処理残渣 し尿処理残渣
23	新城市		新城市クリーンセンター	新城市日吉字樋田56	13,267	—	可燃ごみ 直接搬入ごみ 粗大ごみ 粗大ごみ 処理残渣
24	東海市		東海市清掃センター	東海市荒尾町奥山10-48	34,500	4,790	可燃ごみ 直接搬入ごみ 粗大ごみ
25	知多市		知多市清掃センター	知多市北浜町11-4	30,045	155	可燃ごみ 直接搬入ごみ 不燃ごみ 粗大ごみ 粗大ごみ 処理残渣
26	田原市		赤羽根町環境センター	田原市赤羽根町西山1-68	1,218	—	可燃ごみ 直接搬入ごみ その他
27	グリーンサイトジャパン(株) (田原市)		田原リサイクルセンター	田原市緑が浜二番地91	18,397	1,121	可燃ごみ 直接搬入ごみ 粗大ごみ

施設の 種類	処理方式	炉型式	処理能力 (t/日)	炉 数	建設 年度	使用開始 年度	余熱利用の状況	発電 能力 (kW)	発電 効率 (%)	総 発電量 (MWh)	灰処理設備 の有無 (焼却灰)	灰処理設備 の有無 (飛灰)	備 考
焼却	ストーカ式(可動)	全連続運転	450.0	3	61~1	平成元年度	場内温水 場内蒸気 発電(場内利用) 場外温水 場外蒸気 発電(場外利用)	6,000	11.8	19,111	無し	セメント固化 薬剤処理	
焼却	ストーカ式(可動)	全連続運転	1,500.0	3	3~8	平成9年度	場内温水 場内蒸気 発電(場内利用) 場外温水 場外蒸気 発電(場外利用)	27,000	12	122,954	無し	セメント固化 薬剤処理	
焼却	ストーカ式(可動)	全連続運転	600.0	2	9~13	平成13年度	場内温水 場内蒸気 発電(場内利用) 場外温水 場外蒸気 発電(場外利用)	12,500	12.8	44,153	無し	セメント固化 薬剤処理	
焼却	ストーカ式(可動)	全連続運転	560.0	2	10~16	平成16年度	場内温水 場内蒸気 発電(場内利用) 場外温水 場外蒸気 発電(場外利用)	14,500	17.2	41,249	熔融処理	熔融処理	
ガス化 熔融	シャフト式	全連続運転	530.0	2	16~21	平成21年度	場内温水 発電(場内利用) 場外温水 発電(場外利用)	9,000	-	-	熔融処理	薬剤処理	P F I 建設中
焼却	ストーカ式(可動)	全連続運転	150.0	1	1~2	平成3年度	無し	-	-	-	無し	薬剤処理	
ガス化 熔融	回転式	全連続運転	400.0	2	10~13	平成14年度	場内温水 場内蒸気 発電(場内利用) 場外温水 場外蒸気 発電(場外利用)	8,700	12.9	41,266	熔融処理	薬剤処理 溶 融処理	
焼却	ストーカ式(可動)	全連続運転	150.0	1	46~48	昭和48年度	無し	-	-	-	無し	無し	
焼却	ストーカ式(可動)	全連続運転	240.0	2	60~63	平成元年度	場内温水 場内蒸気 発電(場内利用)	900	4.5	7,312	無し	セメント固化 薬剤処理	
焼却	ストーカ式(可動)	全連続運転	100.0	1	5~7	平成8年度	場内温水 場内蒸気 発電(場内利用)	1,500	10.9	8,739	無し	セメント固化 薬剤処理	
焼却	ストーカ式(可動)	准連続運転	60.0	2	1~2	平成3年度	場内温水	-	-	-	無し	セメント固化	
焼却	ストーカ式(可動)	全連続運転	450.0	3	6~9	平成10年度	場内温水 発電(場内利用) 場外温水 発電(場外利用)	7,000	11.38	34,925	無し	セメント固化 薬剤処理	
焼却	ストーカ式(可動)	全連続運転	150.0	2	63~2	平成3年度	場内温水 場内蒸気 場外蒸気	-	-	-	無し	セメント固化 薬剤処理	
焼却	ストーカ式(可動)	全連続運転	260.0	2	63~2	平成3年度	場内温水 場内蒸気 発電(場内利用) 場外温水 その他	1,400	4.6	5,211	無し	薬剤処理	
焼却	ストーカ式(可動)	全連続運転	280.0	2	11~14	平成14年度	場内温水 場内蒸気 発電(場内利用) 場外温水 発電(場外利用)	7,000	15.3	39,405	熔融処理	薬剤処理	
焼却	ストーカ式(可動)	全連続運転	150.0	2	52~53	昭和54年度	場内温水	-	-	-	無し	薬剤処理	廃止
焼却	ストーカ式(可動)	全連続運転	90.0	1	4~6	平成6年度	場内温水	-	-	-	無し	薬剤処理	
焼却	ストーカ式(可動)	全連続運転	220.0	2	59~61	昭和62年度	場内温水 場外温水	-	-	-	無し	薬剤処理	
焼却	ストーカ式(可動)	全連続運転	240.0	2	6~8	平成9年度	場内温水 場内蒸気 発電(場内利用) 場外温水 場外蒸気	1,950	8.96	13,180	薬剤処理	薬剤処理	
焼却	流動床式	全連続運転	130.0	2	6~8	平成9年度	場内温水 場内蒸気 場外蒸気	-	-	-	無し	セメント固化	
焼却	ストーカ式(可動)	准連続運転	90.0	2	56~57	昭和58年度	無し	-	-	-	無し	薬剤処理	
焼却	ストーカ式(可動)	全連続運転	180.0	3	9~11	平成11年度	場内蒸気 発電(場内利用) 場外温水 発電(場外利用)	1,950	13.6	8,244	薬剤処理	セメント固化 薬剤処理	
焼却	ストーカ式(可動)	全連続運転	60.0	2	9~11	平成11年度	場内温水 場内蒸気	-	-	-	無し	セメント固化	
焼却	ストーカ式(可動)	全連続運転	160.0	2	4~7	平成7年度	場内温水 その他	-	-	-	熔融処理	セメント固化	
ガス化 熔融	回転式	全連続運転	130.0	2	12~15	平成15年度	場内温水 発電(場内利用) 発電(場外利用)	1,500	6.1	5,339	熔融処理	セメント固化 薬剤処理	
焼却	ストーカ式(可動)	バッチ運転	5.0	1	5~6	平成6年度	無し	-	-	-	無し	薬剤処理	
炭化	流動床	全連続運転	60.0	2	15~16	平成17年度	場内温水 場内蒸気 その他利用	-	-	-	無し	薬剤処理	

2 廃棄物処理施設の整備状況（平成18年度末状況）

(2) ごみ関係

ア 焼却施設 2 / 2

番号	事業主体名 (地方公共団体名)	構成市町村	施設名	所在地	年間 処理量 (t/年度)	資源化量 (t/年度)	焼却対象廃棄物
28	東部知多衛生組合	大府市 豊明市 阿久比町 東浦町	東部知多衛生組合東部知多クリーンセンター	知多郡東浦町大字森岡字霞野41	63,389	—	可燃ごみ 直接搬入ごみ ごみ処理残渣 し尿処理残渣
29	衣浦衛生組合	碧南市 高浜市	衣浦衛生組合ごみ処理施設	碧南市広見町1丁目1-1	38,759	—	可燃ごみ 直接搬入ごみ
30	常滑武豊衛生組合	常滑市 武豊町	常滑武豊衛生組合クリーンセンターごみ処理施設	知多郡武豊町字壱町田27	31,112	—	可燃ごみ 直接搬入ごみ 粗大ごみ ごみ処理残渣
31	豊川宝飯衛生組合	豊川市 音羽町 小坂井町 御津町	豊川宝飯衛生組合清掃工場 1、3号炉	豊川市平尾町親坂50	27,198	—	可燃ごみ 直接搬入ごみ ごみ処理残渣
32			豊川宝飯衛生組合清掃工場 5、6号炉				
33	尾張東部衛生組合	瀬戸市 尾張旭市 長久手町	尾張東部衛生組合晴丘センターごみ焼却施設	尾張旭市晴丘町東33-1	78,753	83	可燃ごみ 直接搬入ごみ ごみ処理残渣
34			尾張東部衛生組合晴丘センター熱分解溶融処理施設		—	—	可燃ごみ ごみ処理残渣
35	海部地区環境事務組合	津島市 愛西市 弥富市 七宝町 美和町 大治町 蟹江町 飛島村	海部地区環境事務組合塩田センター	愛西市諸桑町塩田22	—	—	可燃ごみ
36			海部地区環境事務組合八穂クリーンセンター	弥富市鍋田町八穂399-3	83,239	260	可燃ごみ 直接搬入ごみ 粗大ごみ ごみ処理残渣 し尿処理残渣
37	小牧岩倉衛生組合	小牧市 岩倉市	小牧岩倉衛生組合環境センター	小牧市大字野口2881-9	52,619	98	可燃ごみ 直接搬入ごみ ごみ処理残渣
38	知多南部衛生組合	南知多町 美浜町	知多南部衛生組合知多南部クリーンセンター（ごみ処理施設）	知多郡南知多町大字内海字榎木77-1	21,015	—	可燃ごみ 直接搬入ごみ ごみ処理残渣
39	刈谷知立環境組合	刈谷市 知立市	刈谷知立環境組合クリーンセンター	刈谷市半城土町東田46	69,322	—	可燃ごみ 直接搬入ごみ 粗大ごみ
40	江南丹羽環境管理組合	江南市 大口町 扶桑町	江南丹羽環境管理組合ごみ焼却施設	丹羽郡大口町大字河北1-131	35,261	89	可燃ごみ 直接搬入ごみ 粗大ごみ ごみ処理残渣
41	北設広域事務組合	設楽町 東栄町 豊根村 長野県根羽村	中田クリーンセンター	北設楽郡東栄町大字振草字小林中田16	3,561	—	可燃ごみ 直接搬入ごみ
42	北名古屋衛生組合	北名古屋市 豊山町	北名古屋衛生組合環境美化センター1号炉	北名古屋市二子四反地1014番1	13,673	—	可燃ごみ ごみ処理残渣 し尿処理残渣
43			北名古屋衛生組合環境美化センター2号炉		17,473	—	可燃ごみ ごみ処理残渣 し尿処理残渣
44	尾三衛生組合	日進市 東郷町 三好町	尾三衛生組合東郷美化センター	愛知郡東郷町大字諸輪字百々51-23	43,485	549	可燃ごみ 直接搬入ごみ
45	西尾幡豆広域連合	西尾市 一色町 吉良町 幡豆町	西尾幡豆クリーンセンター（ごみ焼却施設）	幡豆郡吉良町大字岡山字大岩山65	52,904	330	可燃ごみ 直接搬入ごみ 粗大ごみ
計		稼働 休止 廃止 建設	41施設 (9,586.5 t/日) 2施設 (324 t/日) 1施設 (150 t/日) 1施設 (530 t/日)		2,248,482	41,468	

施設の 種類	処理方式	炉型式	処理能力 (t/日)	炉 数	建設 年度	使用開始 年度	余熱利用の状況	発電 能力 (kW)	発電 効率 (%)	総 発電量 (MWh)	灰処理設備 の有無 (焼却灰)	灰処理設備 の有無 (飛灰)	備 考
焼却	ストーカ式(可動)	全連続運転	240.0	3	61~63	昭和63年度	場内温水 場内蒸気 場外蒸気	-	-	-	薬剤処理	セメント固化 薬剤処理	
焼却	ストーカ式(回転)	全連続運転	190.0	2	4~7	平成 7年度	場内温水 場外温水	-	-	-	無し	セメント固化 薬剤処理	
焼却	ストーカ式(可動)	全連続運転	150.0	2	62~1	平成元年度	場内温水	-	-	-	無し	セメント固化 薬剤処理	
焼却	ストーカ式(可動)	全連続運転	134.0	2	1~3	平成3,4年度	場内温水 場内蒸気 場外温水 場外蒸気	-	-	-	無し	無し	
ガス化 熔融	シャフト式	全連続運転	130.0	2	12~14	平成15年度	発電(場内利用) 発電(場 外利用)	1,850	14	10,493	無し	セメント固化 薬剤処理	
焼却	ストーカ式(可動)	全連続運転	300.0	2	1~3	平成 4年度	場内温水 場内蒸気 場外蒸気 発電(場内利用) 発電(場 外利用)	1,450	6	11,062	薬剤処理	薬剤処理	
ガス化 熔融	シャフト式	全連続運転	24.0	1	9~10	平成10年度	無し	-	-	-	無し	薬剤処理	休止
焼却	ストーカ式(可動)	全連続運転	300.0	2	52~57	昭和58年度	場内温水	-	-	-	無し	無し	休止
焼却	ストーカ式(可動)	全連続運転	330.0	3	10~14	平成14年度	場内温水 発電(場内利用) 場外温水	5,000	13.1	26,552	熔融処理	セメント固化 薬剤処理 溶 融処理	
焼却	ストーカ式(可動)	全連続運転	300.0	2	56~58	昭和59年度	場内温水 発電(場内利用) 場外温水 発電(場外利用)	1,000	4.8	6,833	無し	薬剤処理	
焼却	ストーカ式(可動)	全連続運転	112.5	2	7~9	平成10年度	場内温水	-	-	-	薬剤処理	セメント固化 薬剤処理	
焼却	ストーカ式(可動)	全連続運転	240.0	2	58~60	昭和61年度	場内蒸気 場外蒸気	-	-	-	無し	薬剤処理	
焼却	流動床式	全連続運転	150.0	2	55~57	昭和57年度	場内温水	-	-	-	無し	セメント固化	
焼却	ストーカ式(可動)	バッチ運 転	20.0	2	2~3	平成 4年度	無し	-	-	-	無し	薬剤処理	
焼却	ストーカ式(可動)	全連続運転	90.0	1	46~47	昭和48年度	場内温水	-	-	-	薬剤処理	薬剤処理	
焼却	ストーカ式(可動)	全連続運転	90.0	1	55~56	昭和57年度	場内温水	-	-	-	薬剤処理	薬剤処理	
焼却	ストーカ式(可動)	全連続運転	200.0	2	6~9	平成9年度	場内温水 場外温水	-	-	-	薬剤処理	薬剤処理	
焼却	流動床式	全連続運転	195.0	3	9~11	平成12年度	場内温水 発電(場内利用) 場外温水 発電(場外利用)	1,800	10.9	11,452	無し	薬剤処理	
			10,590.5										

2 廃棄物処理施設の整備状況（平成18年度末状況）

(2) ごみ関係

イ 粗大ごみ処理施設

番号	事業主体名 (地方公共団体名)	構成市町村	施設名	所在地	年間処理量 (t/年度)	資源回収量 (t/年度)	処理対象廃棄物	処理方式	処理能力 (t/日)	建設年度	使用開始 年度	備考
1	名古屋市		名古屋市愛岐処分場 小規模破砕設備	岐阜県多治見市諏訪町字川西75	3,039	-	粗大ごみ 直接搬入ごみ	破砕	20	4	平成5年度	
2			名古屋市大江破砕工場	名古屋市港区本星崎町字南4047-13	103,267	5,065	粗大ごみ 直接搬入ごみ 不燃ごみ	破砕	400	5~8	平成9年度	
3	豊橋市		豊橋市資源化センター	豊橋市豊栄町字西530	17,396	1,970	粗大ごみ 直接搬入ごみ	併用	70	10~13	平成14年度	
4	一宮市		一宮市粗大ごみ処理施設	一宮市奥町字六丁山52	19,101	1,525	粗大ごみ 不燃ごみ	併用	50	62	昭和63年度	
5			尾西粗大ごみ処理工場	一宮市西萩原字天神浦32-1	1,304,680	486	粗大ごみ 直接搬入ごみ 不燃ごみ 資源ごみ	圧縮	20	52	昭和53年度	
6	半田市		半田市粗大ごみ処理施設	半田市乙川末広町50	4,613	664	粗大ごみ 直接搬入ごみ 不燃ごみ	併用	50	54	昭和55年度	
7	春日井市		春日井市クリーンセンター 粗大ごみ処理施設	春日井市神屋町1-2	10,544	1,838	粗大ごみ 不燃ごみ	併用	65	63~2	平成3年度	
8			春日井市リサイクルプラザ		8,232	1,666	粗大ごみ 不燃ごみ	併用	45	11~14	平成14年度	
9	犬山市		犬山市都市美化センター	犬山市大字塔野地字田口洞39-128	1,721	441	粗大ごみ 直接搬入ごみ 不燃ごみ	破砕	30	58~59	昭和59年度	
10	稲沢市		稲沢市環境センター	稲沢市中野川端町74	4,991	731	粗大ごみ 直接搬入ごみ 不燃ごみ	併用	50	9~11	平成11年度	
11	東海市		東海市清掃センター	東海市荒尾町奥山10-48	2,633	1,113	粗大ごみ 直接搬入ごみ 不燃ごみ 資源ごみ	併用	33	4~7	平成7年度	
12	知多市		知多市清掃センター	知多市北浜町11-4	3,874	773	粗大ごみ 直接搬入ごみ 不燃ごみ	破砕	35	12~15	平成15年度	
13	田原市		田原町埋立処分場 前処理施設	田原市相川町鳴森87-5	524	-	粗大ごみ	破砕	15	5	平成6年度	
14	東部知多衛生組合	大府市 豊明市 阿久比町 東浦町	東部知多衛生組合クリーンセンター 粗大ごみ処理施設	知多郡東浦町大字森岡字霞野41	3,155	1,116	粗大ごみ 直接搬入ごみ 不燃ごみ	併用	30	62~63	昭和63年度	
15	衣浦衛生組合	碧南市 高浜市	衣浦衛生組合粗大ごみ処理施設	碧南市広見町1丁目1-1	8,667	991	粗大ごみ 直接搬入ごみ 不燃ごみ	圧縮	40	4~7	平成7年度	
16	常滑武豊衛生組合	常滑市 武豊町	常滑武豊衛生組合クリーンセンター 粗大ごみ処理施設	知多郡武豊町字老町田27	2,014	741	粗大ごみ 直接搬入ごみ 不燃ごみ	併用	25	63	平成元年度	
17	尾張東部衛生組合	瀬戸市 尾張旭市 長久手町	尾張東部衛生組合晴丘センター 粗大ごみ処理施設	尾張旭市晴丘町東33-1	5,142	1,771	粗大ごみ 直接搬入ごみ 不燃ごみ	併用	50	元	平成2年度	
18	海部地区環境事務組合	津島市 愛西市 弥富市 七宝町 美和町 大治町 蟹江町 飛島村	海部地区環境事務組合塩田センター 前処理施設	愛西市諸桑町塩田22	-	-	粗大ごみ	破砕	5	52~57	平成4年度	休止
19			海部地区環境事務組合 八穂クリーンセンター	弥富市鍋田町八穂399-3	13,256	1,566	粗大ごみ 不燃ごみ 可燃ごみ	併用	101	10~13	平成13年度	
20	小牧岩倉衛生組合	小牧市 岩倉市	小牧岩倉衛生組合環境センター	小牧市大字野口2881-9	5,569	2,562	不燃ごみ 直接搬入ごみ 粗大ごみ	併用	50	58	昭和59年度	
21	刈谷知立環境組合	刈谷市 知立市	刈谷知立環境組合クリーンセンター	刈谷市半城土町東田46	2,268	1,011	粗大ごみ 直接搬入ごみ 不燃ごみ	併用	30	60	昭和61年度	
22	江南丹羽環境管理組合	江南市 大口町 扶桑町	江南丹羽環境管理組合 粗大ごみ処理施設	丹羽郡大口町大字河北1-131	1,715	71	粗大ごみ 直接搬入ごみ	破砕	30	56	昭和57年度	
23	北名古屋衛生組合	北名古屋市 豊山町	北名古屋衛生組合環境美化センター	北名古屋市二子字四反地1014番1	2,409	387	粗大ごみ 不燃ごみ	破砕	50	53	昭和54年度	
計			稼働 休止	2 施設(1,289t/日) 1 施設(5t/日)	1,528,810	26,488			1,294.00			

(注) 処理方式の「併用」は、可燃性粗大ごみ、不燃性粗大ごみを併せて破砕(粉砕)する施設をいう。

ウ ごみ燃料化施設

番号	地方公共団体名	施設名	所在地	年間処理量 (t/年度)	燃料化量 (t/年度)	処理対象廃棄物	処理能力 (t/日)	建設年度	使用開始 年度	備考
1	田原市	田原町リサイクルセンター	田原市六連町神ノ釜8-1	-	-	混合(未分別)ごみ	21.00	60~61	昭和62年度	休止
2	一色町	廃食用油燃料化施設	幡豆郡一色町大字一色字伊那那53	11	11	資源ごみ その他	0.18	13	平成13年度	
計		稼働 休止	1 施設(0.18t/日) 1 施設(21 t/日)	11	11		21.18			

エ 資源化施設 1 / 2

番号	事業主体名 (地方公共団体名)	構成市町村	施設名	所在地	年間処理量 (t/年度)	資源回収量 (t/年度)	処理対象廃棄物	処理内容	処理能力 (t/日)	建設年度	使用開始 年度	備考
1	名古屋市		名古屋市港資源選別センター	名古屋市港区正徳町6-69-1	6,481	6,062	金属類 ガラス類	選別	30.00	4~5	平成6年度	
2			名古屋市鳴海工場内保管施設	名古屋市緑区鳴海町字天白90	0	0	金属類 ガラス類	その他	35.00	9	平成10年度	
3			名古屋市西資源センター	名古屋市西区新木町61及び十方町36-2	524	396	金属類 ガラス類 ペットボトル	選別 圧縮・梱包 その他	49.00	10	平成11年度	
4			名古屋市南リサイクルプラザ	名古屋市南区元塩町6-8-5	2,147	1,831	紙類 金属類 ガラス類 ペットボトル	選別 圧縮・梱包 その他	47.00	16	平成17年度	
5	豊橋市		豊橋市資源リサイクルセンター	豊橋市東七根町字宝地道31他	6,319	4,580	金属類 ガラス類 ペットボトル	選別 圧縮・梱包	45.00	元	平成2年度	
6	岡崎市		岡崎市中央クリーンセンター リサイクルプラザ	岡崎市高隆寺町字阿世保5	10,327	4,887	金属類 ガラス類 その他 他資源ごみ 不燃ごみ 粗大ごみ 直接搬入ごみ	選別 圧縮・梱包	105.00	5~7	平成7年度	
7			岡崎市中央クリーンセンター 有害ごみ処理施設		173	173	その他	その他	4.00	11	平成11年度	

エ 資源化施設 2 / 2

番号	事業主体名 (地方公共団体名)	構成市町村	施設名	所在地	年間処理量 (t/年度)	資源回収量 (t/年度)	処理対象廃棄物	処理内容	処理能力 (t/日)	建設年度	使用開始 年度	備考
8	半田市		半田市資源回収センター	半田市乙川末広町50	302	302	その他	選別 圧縮・梱包	4.90	6	平成7年度	
9	春日井市		春日井市リサイクルプラザ	春日井市神屋町1-2	5,354	5,126	金属類 ガラス類 ペットボトル 不燃ごみ 粗大ごみ 直接搬入ごみ	選別 圧縮・梱包	70.00	11~14	平成14年度	
10	豊川市		豊川市資源選別暫定施設	豊川市千両町38-116	495	495	金属類	選別	2.70	4	平成5年度	
11			豊川市一般廃棄物深田最終処分場 延命化暫定施設	豊川市千両町10	1,321	427	不燃ごみ	選別	2.25	7	平成7年度	休止
12	津島市		津島市一般廃棄物最終処分場(鹿伏尾)	津島市鹿伏尾町字袴腰地内	10	10	家庭系生ごみ	ごみ堆肥化	0.07	8	平成9年度	
13			鹿伏尾リサイクルセンター		1,022	1,022	ペットボトル プラスチック	選別 圧縮・梱包	4.90	17	平成18年度	
14	刈谷市		刈谷市不燃物破砕処理施設	刈谷市泉田町中割30-1	0	0	不燃ごみ 資源ごみ	選別	40.00	元	平成元年度	休止
15	安城市		安城市リサイクルプラザ	安城市赤松町乙菊18	5,710	2,843	金属類 ガラス類 プラスチック 不燃ごみ 粗大ごみ 直接搬入ごみ	選別 圧縮・梱包	58.00	8~10	平成10年度	
16			安城市資源化センター	安城市堀内町西新田2	464	408	ペットボトル その他資源ごみ	圧縮・梱包	2.00	11	平成12年度	
17			安城市せん定枝リサイクルプラント	安城市赤松町東向111-2	1,567	1,104	その他資源ごみ	ごみ堆肥化	4.80	12	平成13年度	
18	蒲郡市		蒲郡市リサイクルプラザ	蒲郡市西浦町口田土1	7,533	5,887	その他資源ごみ 不燃ごみ 粗大ごみ 直接搬入ごみ	選別 圧縮・梱包	27.30	10~11	平成12年度	
19	江南市		江南市一般廃棄物最終処分場内 不燃物破砕施設	江南市小伏町鴨ヶ池305	529	8	金属類	選別 その他	2.50	4	平成4年度	
20	小牧市		小牧市リサイクルプラザ	小牧市大字大草5786-83	1,621	1,527	金属類 ガラス類 ペットボトル その他	選別 圧縮・梱包	12.60	14~15	平成16年度	
21	知多市		知多市リサイクルプラザ	知多市南浜町22	3,840	3,063	紙類 金属類 ガラス類 ペットボトル プラスチック 布類	選別 圧縮・梱包	4.90	6	平成7年度	
22	岩倉市		清掃事務所内簡易型空缶選別設備	岩倉市石仏町稲葉1	36	36	金属類	選別 圧縮・梱包	1.00	4	平成4年度	
23	田原市		田原町リサイクルセンター	田原市六連町神ノ釜8-1	0	0	家庭系生ごみ	ごみ堆肥化	47.00	60~61	昭和62年度	休止
24	幸田町		幸田町不燃物処理場	額田郡幸田町大字深溝字小井文字36	0	0	金属類	選別 圧縮・梱包	20.00	52	昭和53年度	休止
25	小坂井町		小坂井町不燃物破砕選別施設	宝飯郡小坂井町大字伊奈字一ノ坪17、21	167	52	不燃ごみ	選別	4.22	8	平成8年度	
26	衣浦衛生組合	碧南市 高浜市	衣浦衛生組合リサイクルプラザ 及び廃発泡スチロール減容施設	高浜市論地町四丁目7-17	88	86	その他資源ごみ 可燃ごみ 不燃ごみ 粗大ごみ 直接搬入ごみ	選別 その他	5.00	8	平成9年度	
27	豊川宝飯衛生組合	豊川市 音羽町 小坂井町 銅津町	豊川宝飯衛生組合処理センター	豊川市千両町上西ノ谷53-60	581	578	ペットボトル プラスチック	選別 圧縮・梱包	4.26	8	平成9年度	
28	海部地区環境事務組合	津島市 愛西市 弥富市 七宝町 美和町 大治町 蟹江町 飛島村	海部地区環境事務組合 八穂クリーンセンター	弥富市鍋田町八穂399-3	800	648	紙類 金属類 ガラス類 ペットボトル 布類 その他資源ごみ	選別 圧縮・梱包	29.00	10~13	平成14年度	
29	知多南部衛生組合	南知多町 美浜町	知多南部衛生組合知多南部クリーンセンター(リサイクルプラザ)	知多郡南知多町大字内海字樫木77-1	1,925	1,438	紙類 金属類 ペットボトル	選別 圧縮・梱包	13.60	8~9	平成10年度	
30	北設広域事務組合	設楽町 東栄町 豊根村 長野県根羽村	北設衛生処理組合 中田クリーンセンター	北設楽郡東栄町大字振草字小林中田16	522	370	紙類 金属類 ガラス類 ペットボトル その他資源ごみ	選別 圧縮・梱包	4.00	47	昭和47年度	
31	豊田三好事務組合	豊田市 三好町	グリーン・クリーンふじの丘	豊田市藤岡飯野町大川ヶ原1161番120、1161番208	1,658	1,658	金属類 ガラス類	選別 圧縮・梱包	17.20	16~17	平成18年度	新設
32	尾三衛生組合	日進市 東郷町 二好町	尾三衛生組合 東郷美化センターリサイクルプラザ	愛知郡東郷町大字諸輪字百々51-23	5,998	2,159	金属類 ガラス類 不燃ごみ 粗大ごみ 直接搬入ごみ	選別 圧縮・梱包	75.00	9~10	平成11年度	
33	西尾幡豆広域連合	西尾市 一色町 吉良町 幡豆町	西尾幡豆クリーンセンター (リサイクル施設)	幡豆郡吉良町大字岡山字大岩山65	1,977	1,408	ペットボトル その他資源ごみ 不燃ごみ 粗大ごみ 直接搬入ごみ	選別 圧縮・梱包	50.00	9~11	平成12年度	
計			稼働 休止	29施設(712.95t/日) 4施設(109.25t/日)	69,491	48,578			822.20			

オ その他の施設

番号	事業主体名 (地方公共団体名)	構成市町村	施設名	所在地	年間処理量 (t/年度)	処理対象廃棄物	処理内容	処理能力 (t/日)	建設年度	使用開始 年度	備考
1	新城市		新城市自走式破砕機	新城市日吉字傳水、南貝津地内	603	不燃ごみ 直接搬入ごみ 粗大ごみ	破砕	30.00	8	平成8年度	
2	幸田町		幸田町減容施設	額田郡幸田町大字菱池字錦田82	11	資源ごみ	圧縮・梱包	0.05	4	平成4年度	
3	北設広域事務組合	設楽町 東栄町 豊根村 長野県根羽村	中田クリーンセンター	北設楽郡東栄町大字振草字小林中田16	32	不燃ごみ	破砕	4.00	15	平成16年度	
4	西尾幡豆広域連合	西尾市 一色町 吉良町 幡豆町	西尾幡豆クリーンセンター(廃プラスチック減容処理施設)	幡豆郡吉良町大字岡山字大岩山65	1,157	資源ごみ	圧縮・梱包	8.10	16~17	平成18年度	
計			稼働	4施設	1,803			42.15			

2 廃棄物処理施設の整備状況（平成18年度末状況）

(2) ごみ関係

カ 最終処分場 1 / 2

番号	事業主体名 (地方公共団体名)	構成市町村	施設名	所在地	埋立容量 (覆土を含む) (m ³ /年度)	埋立容量 (覆土を含まない) (t/年度)	残余容量 (m ³)	埋立場所
1	名古屋市		名古屋市守山南部処分場	尾張旭市平子町北59番地	0	0	0	平地
2			名古屋市愛岐処分場	岐阜県多治見市諏訪町字川西75	65,300	79,604	726,000	山間
3			名古屋市大清水処分場	名古屋市緑区鳴海町字大清水69-123他	0	0	0	平地
4			名古屋市船見処分場	名古屋市港区船見町34番地の1	0	0	0	平地
5			名古屋市第一処分場	名古屋市南区加福町1-1	13,200	15,882	70,420	平地
6	豊橋市		豊橋市廃棄物最終処分場(坪ノ谷地区1工区)	豊橋市東赤沢町字坪ノ谷150番地他72筆	0	0	0	平地
7			豊橋市廃棄物最終処分場(坪ノ谷地区2工区)	豊橋市東赤沢町字坪ノ谷150番地他74筆	0	0	0	平地
8			豊橋市廃棄物最終処分場(高塚地区1工区)	豊橋市高塚町字東大10番地他97筆	0	0	0	平地
9			豊橋市廃棄物最終処分場(高塚地区3工区)	豊橋市高塚町字弥免5番地他58筆	0	0	0	平地
10			豊橋市廃棄物最終処分場(高塚地区2工区)	豊橋市高塚町字東大親手18番地他203筆及び弥免23番地1他1筆	20,265	17,404	40,720	平地
11	岡崎市		岡崎市才栗不燃物埋立場	岡崎市才栗町字流レ石1-10他60筆	0	0	0	山間
12			岡崎市一般廃棄物最終処分場	岡崎市才栗町字霧ヶ洞31-1	0	0	0	山間
13			岡崎市北部一般廃棄物最終処分場	岡崎市東阿知和町字大入1-36	28,432	21,436	359,498	山間
14			一般廃棄物最終処分場(額田)	岡崎市南大須町字丑ノ田12番地5	1,676	739	0	山間
15	一宮市		一宮市大野最終処分場	一宮市浅井町字極楽寺地内	0	0	0	平地
16			一宮市光明寺最終処分場	一宮市大字光明寺字西神明35他	0	0	0	平地
17			一宮市光明寺最終処分場	一宮市大字光明寺字寅新田地内	9,870	10,750	64,540	平地
18	半田市		半田市一般廃棄物処理場	半田市西徳田町地内	1,633	1,633	4,910	平地
19	春日井市		春日井市一般廃棄物最終処分場	春日井市神屋町字焼山1506	0	0	0	山間
20			春日井市一般廃棄物内津最終処分場	春日井市内津町字南山490-2, 491-1, 492	10,247	9,551	93,011	山間
21	豊川市		豊川市一般廃棄物折橋最終処分場	豊川市千両町折橋1	0	0	0	平地
22			豊川市一般廃棄物足山田最終処分場	豊川市足山田小金15-1, 16-3	432	210	4,961	山間
23			豊川市一般廃棄物深田最終処分場	豊川市千両町深田31-1他5筆	14	0	9,972	山間
24			豊川市一般廃棄物三月田最終処分場	豊川市千両町三月田61-1他62筆	2,063	790	87,343	山間
25	津島市		津島市一般廃棄物最終処分場(新開)	津島市新開町3丁目地内他	0	0	0	平地
26			津島市一般廃棄物最終処分場(鹿伏兔)	津島市鹿伏兔町字袴腰地内	80	42	40,400	平地
27	碧南市		碧南市西端地内一般廃棄物最終処分場	碧南市平山町二丁目45-2	608	653	21,865	平地
28	刈谷市		刈谷市第1不燃物埋立場	刈谷市泉田町下中割28番地	0	0	100	平地
29			刈谷市第2不燃物埋立場	刈谷市泉田町南新田16番地	724	902	49,197	平地
30	豊田市		旭不燃物最終処分場	豊田市太田町赤妖10-1	0	0	0	山間
31	安城市		安城市一般廃棄物最終処分場	安城市榎前町宮下地内	0	0	0	平地
32			安城市一般廃棄物最終処分場	安城市福釜町大州、榎前町宮下地内	0	0	7,000	平地
33	西尾市		西尾市貝吹地区一般廃棄物最終処分場	西尾市貝吹町大牛切32	0	0	0	山間
34			西尾市平原地区一般廃棄物最終処分場	西尾市平原町花籠60-1	1,618	558	93,517	山間
35	蒲郡市		蒲郡市一色不燃物最終処分場	蒲郡市一色町下手張10-1	1,027	969	715	山間
36			蒲郡市一般廃棄物最終処分場	蒲郡市大塚町斧磨57-1	6,041	3,031	87,834	山間
37	犬山市		犬山市八曾一般廃棄物最終処分場	犬山市字八曾1-1	1,372	814	24,016	山間
38	常滑市		常滑市一般廃棄物最終処分場	常滑市樽水字奥平地内	703	365	46,361	山間
39	江南市		江南市一般廃棄物最終処分場	江南市小八町鴨ヶ池305	1,739	1,269	19,931	平地
40	新城市		新城市有海一般廃棄物管理型埋立処分場	新城市有海字落合14-2	1,182	1,483	12,255	山間
41			新城市鳥原一般廃棄物管理型埋立処分場	新城市日吉字傳水、南貝津地内	684	410	52,816	山間
42			新城市七郷一色一般廃棄物管理型埋立処分場	新城市七郷一色字桐久保55	454	111	22,735	山間
43			新城市作手菅沼一般廃棄物管理型埋立処分場	新城市菅沼字寺ノ入12-5	9	6	4,539	山間
44	東海市		東海市大狭間最終処分場	東海市荒尾町大狭間23-1	0	0	0	平地
45			東海市東大久利最終処分場	東海市荒尾町東大久利、奥山地内	1,882	1,938	15,943	平地
46	知立市		知立市第2不燃物処理場	知立市山屋敷町見社、板張地内	305	305	24,413	平地

処理対象廃棄物	埋立開始年度	埋立地面積(m ²)	全体容積(m ³)	埋立(予定)終了年度	遮水の方式	浸出水の処理	処分場の現状	備考
直接搬入ごみ 粗大ごみ 不燃ごみ	昭和49年度	149,500	2,397,000	平成15年度	原地盤利用 底部遮水工 鉛直遮水工	下水道放流	埋立終了	
焼却残渣(主灰) 溶融飛灰 直接搬入ごみ 焼却残渣(飛灰) 溶融スラグ 破砕ごみ・処理残渣 粗大ごみ 不燃ごみ	昭和57年度	250,000	5,770,000	未定	原地盤利用 鉛直遮水工	凝集沈澱 生物処理(脱窒あり) 砂ろ過 消毒 活性炭処理	埋立中	
焼却残渣(主灰) 焼却残渣(飛灰) 粗大ごみ 不燃ごみ	昭和63年度	29,100	231,000	平成8年度	底部遮水工 鉛直遮水工	下水道放流	埋立終了	
焼却残渣(主灰) その他 焼却残渣(飛灰) 破砕ごみ・処理残渣	平成8年度	29,000	162,000	平成13年度	底部遮水工 鉛直遮水工	下水道放流	埋立終了	
焼却残渣(主灰) 焼却残渣(飛灰) 破砕ごみ・処理残渣	平成16年度	24,000	140,000	平成25年度	原地盤利用 鉛直遮水工	凝集沈澱 生物処理(脱窒あり) 砂ろ過 消毒 活性炭処理	埋立中	
直接搬入ごみ 可燃ごみ 資源ごみ その他 粗大ごみ 不燃ごみ	昭和55年度	55,480	279,567	昭和61年度	底部遮水工	凝集沈澱 生物処理(脱窒あり) 砂ろ過 消毒 活性炭処理 膜処理	埋立終了	休止
直接搬入ごみ 可燃ごみ 資源ごみ その他 粗大ごみ 不燃ごみ	昭和57年度	74,829	823,200	昭和61年度	底部遮水工	凝集沈澱 生物処理(脱窒あり) 砂ろ過 消毒 活性炭処理 膜処理	埋立終了	休止
直接搬入ごみ 可燃ごみ 資源ごみ その他 粗大ごみ 不燃ごみ	昭和61年度	66,000	55,200	平成2年度	底部遮水工	凝集沈澱 生物処理(脱窒あり) 砂ろ過 消毒 活性炭処理 膜処理	埋立終了	休止
直接搬入ごみ 可燃ごみ 資源ごみ その他 粗大ごみ 不燃ごみ	平成元年度	60,000	466,000	平成5年度	底部遮水工	凝集沈澱 生物処理(脱窒あり) 砂ろ過 消毒 活性炭処理 膜処理	埋立終了	休止
溶融飛灰 直接搬入ごみ 溶融スラグ 破砕ごみ・処理残渣	平成4年度	138,944	1,588,000	平成20年度	底部遮水工	凝集沈澱 生物処理(脱窒あり) 砂ろ過 消毒 活性炭処理 膜処理	埋立中	
焼却残渣(主灰) 焼却残渣(飛灰) 粗大ごみ 不燃ごみ	昭和53年度	28,500	230,000	昭和61年度	遮水なし	凝集沈澱 消毒	埋立終了	
焼却残渣(主灰) 直接搬入ごみ 焼却残渣(飛灰) 破砕ごみ・処理残渣	昭和61年度	77,000	888,000	平成13年度	底部遮水工	凝集沈澱 生物処理(脱窒なし) 砂ろ過 消毒 活性炭処理	埋立終了	
焼却残渣(主灰) 焼却残渣(飛灰) 破砕ごみ・処理残渣	平成16年度	197,963	399,100	平成32年度	底部遮水工	凝集沈澱 生物処理(脱窒あり) 砂ろ過 消毒 活性炭処理 キレート処理 下水道放流	埋立中	
破砕ごみ・処理残渣	平成16年度	403	1,900	平成18年度	底部遮水工	処理なし	埋立終了	
不燃ごみ	昭和58年度	12,000	40,054	平成17年度	底部遮水工	凝集沈澱 生物処理(脱窒なし)	埋立終了	
焼却残渣(主灰) その他 焼却残渣(飛灰) 破砕ごみ・処理残渣	平成3年度	26,671	116,101	平成16年度	底部遮水工	凝集沈澱 生物処理(脱窒あり) 活性炭処理 膜処理 促進酸化処理	埋立終了	
焼却残渣(主灰) その他 破砕ごみ・処理残渣	平成16年度	21,540	105,480	平成24年度	底部遮水工	凝集沈澱 生物処理(脱窒あり) 活性炭処理 膜処理 促進酸化処理	埋立中	
焼却残渣(主灰) 破砕ごみ・処理残渣	昭和57年度	38,674	194,700	平成20年度	底部遮水工	凝集沈澱 生物処理(脱窒なし) 砂ろ過 消毒 活性炭処理 促進酸化処理	埋立中	
その他ごみ 破砕ごみ 焼却残渣	昭和59年度	36,800	423,796	平成12年度	底部遮水工	凝集沈澱 生物処理(脱窒あり) 砂ろ過 活性炭処理	埋立終了	
焼却残渣(主灰) 直接搬入ごみ その他 焼却残渣(飛灰) 溶融スラグ 破砕ごみ・処理残渣	平成11年度	12,190	232,000	平成20年度	底部遮水工	凝集沈澱 生物処理(脱窒あり) 砂ろ過 消毒 活性炭処理	埋立中	
直接搬入ごみ 不燃ごみ	昭和53年度	42,334	181,468	平成11年度	原地盤利用 底部遮水工	凝集沈澱 消毒	埋立終了	
破砕ごみ・処理残渣 不燃ごみ	昭和61年度	4,300	17,856	平成22年度	底部遮水工	凝集沈澱 生物処理(脱窒なし) 砂ろ過 消毒	埋立中	
直接搬入ごみ 破砕ごみ・処理残渣 不燃ごみ	平成3年度	15,800	80,000	平成26年度	底部遮水工	凝集沈澱 生物処理(脱窒あり) 砂ろ過 消毒 活性炭処理	埋立中	
破砕ごみ・処理残渣 不燃ごみ	平成11年度	19,000	105,000	平成41年度	底部遮水工	凝集沈澱 生物処理(脱窒あり) 砂ろ過 消毒 活性炭処理 キレート処理	埋立中	
焼却残渣(主灰) 粗大ごみ 不燃ごみ	平成8年度	11,800	50,800	平成10年度	底部遮水工	凝集沈澱 下水道放流	埋立終了	
粗大ごみ 不燃ごみ	平成9年度	25,197	138,149	平成24年度	原地盤利用 鉛直遮水工	下水道放流	埋立中	
その他	昭和62年度	10,300	41,443	平成19年度	底部遮水工	砂ろ過 消毒 活性炭処理	埋立中	
焼却残渣(主灰) 直接搬入ごみ 焼却残渣(飛灰) 破砕ごみ・処理残渣 不燃ごみ	昭和57年度	19,500	109,600	平成19年度	底部遮水工	凝集沈澱 生物処理(脱窒あり) 消毒 活性炭処理	埋立中	休止
焼却残渣(主灰) 直接搬入ごみ 焼却残渣(飛灰) 破砕ごみ・処理残渣 不燃ごみ	平成9年度	27,000	87,000	平成24年度	底部遮水工	凝集沈澱 生物処理(脱窒あり) 消毒 活性炭処理	埋立中	
不燃ごみ	昭和51年度	6,471	29,110	平成17年度	底部遮水工	処理なし	埋立終了	
焼却残渣(主灰) 直接搬入ごみ 焼却残渣(飛灰) 不燃ごみ	昭和62年度	34,600	128,500	平成9年度	底部遮水工	凝集沈澱 砂ろ過 消毒 活性炭処理	埋立終了	
直接搬入ごみ 不燃ごみ	平成6年度	23,400	80,200	平成12年度	底部遮水工 鉛直遮水工	凝集沈澱 砂ろ過 消毒 活性炭処理	埋立中	
焼却残渣(主灰) 直接搬入ごみ 焼却残渣(飛灰) 粗大ごみ 不燃ごみ	昭和61年度	29,300	134,777	平成15年度	底部遮水工	凝集沈澱 生物処理(脱窒あり) 砂ろ過 活性炭処理	埋立終了	
焼却残渣(主灰) 直接搬入ごみ その他 焼却残渣(飛灰)	平成8年度	16,800	146,000	平成28年度	底部遮水工	凝集沈澱 生物処理(脱窒あり) 砂ろ過 消毒 活性炭処理	埋立中	
焼却残渣(主灰) 直接搬入ごみ 不燃ごみ	昭和58年度	25,210	205,213	平成15年度	底部遮水工 鉛直遮水工	凝集沈澱 生物処理(脱窒あり) 砂ろ過 消毒 活性炭処理	埋立中	
焼却残渣(主灰) 直接搬入ごみ 破砕ごみ・処理残渣 不燃ごみ	平成12年度	12,700	113,000	平成32年度	底部遮水工 鉛直遮水工	凝集沈澱 生物処理(脱窒あり) 砂ろ過 消毒 活性炭処理	埋立中	
焼却残渣(飛灰) 破砕ごみ・処理残渣	昭和63年度	8,583	72,158	平成20年度	底部遮水工	凝集沈澱 生物処理(脱窒あり) 砂ろ過 消毒 活性炭処理 キレート処理	埋立中	
直接搬入ごみ 不燃ごみ	平成3年度	18,000	95,500	平成20年度	底部遮水工	凝集沈澱 砂ろ過 消毒 活性炭処理	埋立中	
直接搬入ごみ	平成4年度	13,670	59,700	平成28年度	その他遮水	凝集沈澱 生物処理(脱窒あり) 砂ろ過 活性炭処理	埋立中	
焼却残渣(主灰) 焼却残渣(飛灰)	平成2年度	8,600	37,000	平成26年度	表面遮水工(キャッピング)	凝集沈澱 生物処理(脱窒あり) 砂ろ過 消毒 活性炭処理	埋立中	
直接搬入ごみ 粗大ごみ 不燃ごみ	平成7年度	7,000	68,000	平成22年度	表面遮水工(キャッピング)	凝集沈澱 生物処理(脱窒あり) 砂ろ過 活性炭処理	埋立中	
不燃ごみ	平成8年度	5,600	30,000	平成28年度	表面遮水工(キャッピング)	凝集沈澱 生物処理(脱窒あり) 砂ろ過	埋立中	
不燃ごみ	平成13年度	1,800	4,600	平成33年度	表面遮水工(キャッピング)	凝集沈澱 生物処理(脱窒あり) 砂ろ過 消毒 活性炭処理	埋立中	
焼却残渣(主灰) 焼却残渣(飛灰) 破砕ごみ・処理残渣	平成3年度	6,730	31,400	平成8年度	その他遮水	凝集沈澱 生物処理(脱窒なし) 砂ろ過 消毒 活性炭処理	埋立終了	
その他	平成8年度	7,860	35,730	平成25年度	その他遮水	凝集沈澱 生物処理(脱窒なし) 砂ろ過 消毒 活性炭処理	埋立中	
焼却残渣(主灰) 直接搬入ごみ 不燃ごみ	昭和62年度	13,400	46,553	平成25年度	底部遮水工 鉛直遮水工	凝集沈澱 生物処理(脱窒あり) 消毒 活性炭処理	埋立中	

2 廃棄物処理施設の整備状況（平成18年度末状況）

(2) ごみ関係
力 最終処分場2/2

番号	事業主体名 (地方公共団体名)	構成市町村	施設名	所在地	埋立容量 (覆土を含む) (m ³ /年度)	埋立容量 (覆土を含まない) (t/年度)	残余容量 (m ³)	埋立場所
47	高浜市		高浜市不燃物埋立場	高浜市稗田町二丁目5-1、5-2、5-3	40	40	360	平地
48	田原市		田原市一般廃棄物最終処分場（リサイクルセンター併設）	田原市六連町神ノ釜8-1	0	0	2,620	山間
49			赤羽根町環境センター	田原市赤羽根町西山1番地68	1,765	1,337	9,600	山間
50			田原町埋立処分場（破砕施設併設）	田原市六連町鴨森87-5	0	0	0	山間
51			渥美町一般廃棄物最終処分場	田原市和地町南大坂2	2,048	1,280	110,552	山間
52			第二東部最終処分場	田原市相川町鴨森87-14	0	0	40,600	山間
53	愛西市		愛西市雀ヶ森最終処分場	愛西市雀ヶ森町前並地内	0	0	8,559	平地
54	弥富市		弥富市一般廃棄物（ガレキ）埋立処分場	弥富市島ヶ地一丁目218番地	0	0	0	平地
55			弥富市一般廃棄物（家庭ごみ）埋立処分場	弥富市海屋町イノ割81番地	0	0	0	平地
56			弥富市鍋田最終処分場	弥富市鍋田町八穂58番地	0	0	26,700	平地
57	七宝町		七宝町一般廃棄物最終処分場（安松）	海部郡七宝町大字安松五丁目1-28	6,524	193	6,331	平地
58	美和町		美和町一般廃棄物最終処分場	海部郡美和町大字篠田字森南19	8,753	437	56,005	平地
59			東溝口一般廃棄物最終処分場	海部郡美和町大字東溝口三丁目102、112、113	1,022	1,036	10,840	平地
60	飛島村		飛島村ごみ投棄場	海部郡飛島村大字服岡八丁目25-1	0	0	0	平地
61			飛島村一般廃棄物処分場	海部郡飛島村大字新政成字亥之切961番地1	111	137	1,973	平地
62	南知多町		南知多町篠島不燃物埋立地	知多郡南知多町大字篠島字棚橋地内	0	0	6	海面
63			南知多町日間賀島不燃物埋立地	知多郡南知多町大字日間賀島字東側165他	50	50	14,771	平地
64	武豊町		武豊町一般廃棄物最終処分場	知多郡武豊町字志町田273番地	2,910	178	14,770	平地
65	一色町		一色町佐久島不燃物処理場	幡豆郡一色町大字佐久島字後口70-1	2	3	396	山間
66			一色町一般廃棄物最終処分場	幡豆郡一色町大字細川字四ノ割1	348	497	38,510	平地
67	吉良町		吉良町糞庭一般廃棄物最終処分場	幡豆郡吉良町大字糞庭字二本松地内	729	818	20,635	山間
68	幡豆町		幡豆町一般廃棄物最終処分場（鳥羽）	幡豆郡幡豆町大字鳥羽字笹頭49-1 始17筆	251	137	30,197	山間
69	幸田町		幸田町一般廃棄物最終処分場	額田郡幸田町大字六栗字大木1-1	0	0	4,000	平地
70	三好町		三好町不燃物埋立処分場	西加茂郡三好町大字福谷字大坂49-9 他	305	323	74,285	山間
71	音羽町		音羽町一般廃棄物埋立処分場	宝飯郡音羽町大字萩字ゲンザウ93-65	0	0	1,770	山間
72	御津町		御津町一般廃棄物最終処分場	宝飯郡御津町大字金野字籠田30-4	111	57	7,857	山間
73	東部知多衛生組合	大府市 豊明市 阿久比町 東浦町	東部知多衛生組合洲崎最終処分場	知多郡東浦町大字森岡字州崎地内	0	0	413	平地
74			東部知多衛生組合霞野最終処分場	知多郡東浦町大字森岡字霞野地内	0	0	0	平地
75	豊川宝飯衛生組合	豊川市 音羽町 小坂井町 御津町	豊川宝飯衛生組合千両焼却灰最終処分場	豊川市千両町下ノ市場59他19筆	0	0	0	平地
76			豊川宝飯衛生組合一宮焼却灰最終処分場	豊川市上長山町一ノ沢80番地	2,238	2,124	32,205	山間
77	尾張東部衛生組合	瀬戸市 尾張旭市 長久手町	尾張東部衛生組合一般廃棄物最終処分場	瀬戸市北丘町地内	6,717	6,778	166,648	山間
78	海部地区環境事務組合	津島市 愛西市 弥富市 七宝町 美和町 大治町 蟹江町 飛島村	海部地区環境事務組合八開処分場	愛西市二子町上丸島地内	0	0	0	平地
79	小牧岩倉衛生組合	小牧市 岩倉市	小牧岩倉衛生組合環境センター処分場	小牧市大字林字丸山1821-3、犬山市字倉曾洞地内	6,834	6,795	120,654	山間
80	知多南部衛生組合	南知多町 美浜町	知多南部衛生組合一般廃棄物最終処分場	知多郡南知多町大字内海字池田17番地	1,200	1,142	17,000	山間
81	江南丹羽環境管理組合	江南市 大口町 扶桑町	江南丹羽環境管理組合最終処分場	丹羽郡大口町大字河北一丁目131、犬山市大字羽黒地内	360	504	10,946	平地
82	北設広域事務組合	設楽町 東栄町 豊根村 長野県根羽村	北設広域事務組合 滝の入最終処分場	北設楽郡設楽町八橋字タキノ入1-1	500	450	1,875	山間
83	北名古屋衛生組合	北名古屋市 豊山町	北名古屋衛生組合藤岡最終処分場	豊田市西中山町向イ原141番-1	1,095	1,095	72,802	山間
84	豊田三好事務組合	豊田市 三好町	清掃センター勘八不燃物処分場	豊田市勘八町勘八	62,461	0	0	山間
85			グリーンクリーンふじの丘	豊田市藤岡飯野町大川ヶ原769番地他	10,030	9,594	114,970	山間
86	尾三衛生組合	日進市 東郷町 三好町	尾三衛生組合埋立処分場（三本木）	日進市大字三本木字大池下35	0	0	6,042	山間
87			尾三衛生組合埋立処分場（折戸）	日進市大字折戸字定納189-1	0	0	0	平地
計			埋立前 2施設 埋立中 56施設 埋立終了 29施設		287,964	205,860	3,009,904	

処理対象廃棄物	埋立 開始年度	埋立地面積 (m ²)	全体容積 (m ³)	埋立 終了年度	遮水の方式	浸出水の処理	処分場 の現状	備考
不燃ごみ	平成 9年度	998	1,500	平成28年度	遮水なし	処理なし	埋立中	掘り起 し
その他 破碎ごみ・処理残渣	昭和62年度	11,300	51,598	平成11年度	表面遮水工 (キャッ ピング)	凝集沈澱 生物処理 (脱窒あり) 砂ろ過 活性炭処理 下水道放流	埋立中	能力変 更
直接搬入ごみ 焼却残渣 (飛灰) 不燃ごみ	平成 6年度	3,900	12,200	平成27年度	底部遮水工	凝集沈澱 生物処理 (脱窒なし) 砂ろ過 消毒 活性炭処理	埋立中	
資源ごみ その他 粗大ごみ 不燃ごみ	平成 6年度	9,100	78,900	平成15年度	表面遮水工 (キャッ ピング)	凝集沈澱 砂ろ過 活性炭処理 下水道放流	埋立終了	
直接搬入ごみ 不燃ごみ	平成 7年度	44,080	150,500	平成22年度	表面遮水工 (キャッ ピング)	凝集沈澱 砂ろ過 消毒 活性炭処理	埋立中	
焼却残渣 (飛灰) 不燃ごみ	平成19年度	6,900	40,600	平成23年度	表面遮水工 (キャッ ピング)	凝集沈澱 砂ろ過 活性炭処理 キレート処 理 下水道放流	埋立前	
粗大ごみ 不燃ごみ	平成 9年度	3,403	15,840	平成29年度	その他遮水	処理なし	埋立中	
その他 不燃ごみ	昭和56年度	5,060	17,338	平成15年度	遮水なし	処理なし	埋立終了	
粗大ごみ 不燃ごみ	昭和56年度	4,237	2,556	平成13年度	遮水なし	処理なし	埋立終了	
その他 破碎ごみ・処理残渣 粗大ごみ 不燃ごみ	平成13年度	5,900	27,000	平成28年度	鉛直遮水工	凝集沈澱 生物処理 (脱窒あり) 消毒 活 性炭処理	埋立中	
その他	平成 6年度	7,964	31,657	平成42年度	鉛直遮水工	生物処理 (脱窒なし)	埋立中	
その他	平成 9年度	22,595	85,336	平成27年度	底部遮水工 鉛直遮水 工	砂ろ過	埋立中	
溶融スラグ	平成10年度	12,297	17,670	平成23年度	底部遮水工 鉛直遮水 工	他の施設での処理	埋立中	
粗大ごみ	昭和55年度	6,516	22,621	平成16年度	底部遮水工 鉛直遮水 工	膜処理	埋立終了	
焼却残渣 (主灰) 溶融スラグ	平成17年度	5,000	2,300	平成31年度	底部遮水工	活性炭処理	埋立中	
不燃ごみ	昭和57年度	2,488	8,316	平成13年度	原地盤利用 その他遮 水	生物処理 (脱窒なし) 砂ろ過 消毒	埋立中	休止
不燃ごみ	平成 6年度	4,168	26,625	平成21年度	底部遮水工 表面遮水 工 (キャッピング)	凝集沈澱 生物処理 (脱窒あり) 砂ろ過 消毒 活性炭処理	埋立中	
直接搬入ごみ 不燃ごみ	昭和62年度	9,400	65,500	平成29年度	原地盤利用	凝集沈澱 生物処理 (脱窒あり) 砂ろ過 活性炭処理	埋立中	
直接搬入ごみ 不燃ごみ	平成 2年度	1,610	2,660	平成25年度	その他遮水	凝集沈澱 砂ろ過 消毒	埋立中	
直接搬入ごみ 不燃ごみ	平成 7年度	10,000	49,000	平成35年度	その他遮水	凝集沈澱 生物処理 (脱窒あり) 砂ろ過 消毒 活性炭処理	埋立中	
直接搬入ごみ 不燃ごみ	平成 3年度	9,400	46,500	平成20年度	底部遮水工 鉛直遮水 工	砂ろ過 活性炭処理	埋立中	
焼却残渣 (主灰) 直接搬入ごみ 不燃ごみ	平成 7年度	7,100	38,824	平成22年度	底部遮水工	凝集沈澱 生物処理 (脱窒なし) 砂ろ過 消毒 活性炭処理	埋立中	
破碎ごみ・処理残渣	平成19年度	2,300	4,000	平成34年度	底部遮水工	凝集沈澱 生物処理 (脱窒あり) 消毒 活 性炭処理	埋立前	建設中
その他	昭和61年度	10,400	85,400	平成28年度	原地盤利用	凝集沈澱	埋立中	
焼却残渣 (主灰) 焼却残渣 (飛灰) 破碎ごみ・処理残渣 不 燃ごみ	昭和48年度	9,000	14,250	平成13年度	遮水なし	処理なし	埋立終了	休止
破碎ごみ・処理残渣	平成 6年度	2,500	9,102	平成21年度	表面遮水工 (キャッ ピング)	凝集沈澱 砂ろ過 活性炭処理	埋立中	
焼却残渣 (主灰) 直接搬入ごみ 焼却残渣 (飛灰) 破碎ご み・処理残渣 粗大ごみ 不燃ごみ	昭和58年度	6,857	12,127	平成23年度	底部遮水工 鉛直遮水 工	生物処理 (脱窒なし) 消毒	埋立中	
焼却残渣 (主灰) 直接搬入ごみ 焼却残渣 (飛灰) 破碎ご み・処理残渣 不燃ごみ	平成元年度	14,610	69,996	平成14年度	底部遮水工 鉛直遮水 工	凝集沈澱 生物処理 (脱窒なし) 砂ろ過 消毒 活性炭処理	埋立終了	
焼却残渣 (主灰) 焼却残渣 (飛灰)	平成 3年度	7,896	24,641	平成12年度	底部遮水工	凝集沈澱	埋立終了	
溶融飛灰	平成11年度	12,230	84,493	平成25年度	底部遮水工	凝集沈澱 生物処理 (脱窒あり) 消毒 活 性炭処理 膜処理 キレート処理 促進酸化処 理	埋立中	
焼却残渣 (主灰) 焼却残渣 (飛灰) 破碎ごみ・処理残渣	平成14年度	21,000	200,000	平成34年度	底部遮水工	凝集沈澱 生物処理 (脱窒あり) 砂ろ過 活性炭処理	埋立中	
焼却残渣 (主灰) 焼却残渣 (飛灰)	昭和63年度	5,671	14,500	平成13年度	表面遮水工 (キャッ ピング)	凝集沈澱 生物処理 (脱窒なし) 砂ろ過	埋立終了	
焼却残渣 (主灰) 直接搬入ごみ 破碎ごみ・処理残渣	平成10年度	24,500	293,900	平成20年度	底部遮水工 鉛直遮水 工	凝集沈澱 生物処理 (脱窒あり) 砂ろ過 活性炭処理 キレート処理 下水道放流	埋立中	
焼却残渣 (主灰) 直接搬入ごみ 焼却残渣 (飛灰) 破碎ご み・処理残渣	平成元年度	19,790	157,000	平成23年度	原地盤利用 その他遮 水	凝集沈澱 生物処理 (脱窒あり) 砂ろ過 活性炭処理	埋立中	
焼却残渣 (主灰) 焼却残渣 (飛灰)	平成 3年度	9,980	32,300	平成23年度	底部遮水工 鉛直遮水 工 表面遮水工 (キャッピング)	凝集沈澱 生物処理 (脱窒あり) 砂ろ過 消毒 活性炭処理	埋立中	
焼却残渣 (主灰) 焼却残渣 (飛灰) 不燃ごみ	平成 4年度	1,629	3,600	平成23年度	遮水なし	処理なし	埋立中	掘り起 し
焼却残渣 (主灰) 焼却残渣 (飛灰) 破碎ごみ・処理残渣	平成 7年度	9,700	91,800	平成29年度	底部遮水工	凝集沈澱 生物処理 (脱窒あり) 砂ろ過 消毒 活性炭処理	埋立中	
直接搬入ごみ 焼却残渣 (飛灰) 破碎ごみ・処理残渣 粗大 ごみ 不燃ごみ	昭和60年度	56,500	586,000	平成18年度	底部遮水工	凝集沈澱 生物処理 (脱窒あり) 砂ろ過 消毒 活性炭処理	埋立終了	
直接搬入ごみ 焼却残渣 (飛灰) 破碎ごみ・処理残渣 粗大 ごみ 不燃ごみ	平成18年度	24,000	125,000	平成32年度	底部遮水工	凝集沈澱 生物処理 (脱窒あり) 消毒 活 性炭処理 膜処理 キレート処理	埋立中	新設
焼却残渣 (主灰) 焼却残渣 (飛灰) 破碎ごみ・処理残渣	昭和55年度	7,229	19,650	昭和60年度	底部遮水工	活性炭処理	埋立中	休止
焼却残渣 (主灰) 焼却残渣 (飛灰) 破碎ごみ・処理残渣	昭和59年度	21,674	49,700	平成 7年度	底部遮水工	凝集沈澱 生物処理 (脱窒なし) 砂ろ過 消毒	埋立終了	休止
		2,204,431	19,344,355					

2 廃棄物処理施設の整備状況（平成18年度末状況）

(3) 浄化槽関係

ア 処理方式・対象人員別

区分 処理 対象人員	単独処理浄化槽				合併処理浄化槽				合計 (合計)
	腐敗タンク方 式(分離ばっ き)	長時間ばっ き(接触 方式)	その他 (その他)	小計 (小計)	活性汚泥方式 (接触ばっ き)	散水ろ床方式 (長時間ばっ き)	その他 (その他)	小計 (小計)	
～20	118,648 (74,107)	252,064 (187,545)	600 (451)	371,312 (262,103)	1,640 (1,448)	728 (574)	85,817 (85,784)	88,185 (87,806)	459,497 (349,909)
21～100	17,179 (5,513)	20,797 (16,017)	381 (132)	38,357 (21,662)	4,936 (4,892)	322 (219)	6,152 (6,146)	11,410 (11,257)	49,767 (32,919)
101～200	1,551 (81)	199 (64)	117 (20)	1,867 (165)	3,117 (3,107)	355 (27)	250 (224)	3,722 (3,358)	5,589 (3,523)
201～300	296 (22)	107 (22)	49 (3)	452 (47)	925 (910)	201 (63)	84 (75)	1,210 (1,048)	1,662 (1,095)
301～500	178 (20)	75 (18)	53 (3)	306 (41)	534 (516)	264 (96)	95 (87)	893 (699)	1,199 (740)
501～1000	82 (4)	10 (4)	32 (1)	124 (9)	167 (157)	134 (76)	98 (91)	399 (324)	523 (333)
1001～2000	15 (2)	4 (0)	9 (0)	28 (2)	48 (38)	93 (59)	62 (57)	203 (154)	231 (156)
2001～3000	6 (0)	2 (0)	1 (0)	9 (0)	6 (6)	33 (21)	28 (28)	67 (55)	76 (55)
3001～4000	3 (0)	1 (0)	2 (0)	6 (0)	4 (3)	10 (6)	5 (4)	19 (13)	25 (13)
4001～5000	0 (0)	0 (0)	0 (0)	0 (0)	1 (1)	6 (5)	4 (4)	11 (10)	11 (10)
5001～	0 (0)	1 (0)	0 (0)	1 (0)	2 (0)	2 (0)	16 (9)	20 (9)	21 (9)
18年度 合計	137,958 (79,749)	273,260 (203,670)	1,244 (610)	412,462 (284,029)	11,380 (11,078)	2,148 (1,146)	92,611 (92,509)	106,139 (104,733)	518,601 (388,762)
17年度	140,586 (81,402)	278,045 (207,224)	1,261 (617)	419,892 (289,243)	11,234 (10,929)	2,140 (1,099)	84,844 (84,740)	98,218 (96,768)	518,110 (386,011)
16年度	144,759 (83,889)	284,793 (214,886)	1,114 (456)	430,666 (299,231)	10,636 (10,542)	1,567 (437)	79,583 (79,289)	91,786 (90,268)	522,452 (389,499)
15年度	147,081 (85,282)	289,914 (216,244)	1,399 (683)	438,394 (302,209)	11,229 (10,900)	2,252 (1,064)	67,645 (67,533)	81,126 (79,497)	519,520 (381,706)
14年度	199,348 (106,421)	352,435 (232,667)	3,230 (863)	555,013 (339,951)	12,052 (10,746)	332 (329)	57,245 (57,233)	69,629 (68,308)	624,642 (408,259)
13年度	213,832 (113,991)	383,161 (252,969)	3,300 (865)	600,293 (367,825)	12,738 (11,292)	364 (360)	49,285 (49,273)	62,387 (60,925)	662,680 (428,750)
12年度	216,696 (115,724)	388,432 (256,030)	3,334 (867)	608,462 (372,621)	12,537 (11,063)	369 (366)	36,449 (36,436)	49,355 (47,865)	657,817 (420,486)
11年度	219,054 (117,152)	388,422 (254,275)	3,342 (867)	610,818 (372,294)	12,257 (10,766)	364 (361)	24,893 (24,880)	37,514 (36,007)	648,332 (408,301)
10年度	230,001 (123,152)	400,882 (256,113)	3,387 (867)	634,270 (380,132)	12,466 (10,882)	387 (384)	20,668 (20,654)	33,521 (31,920)	667,791 (412,052)
9年度	254,252 (136,459)	417,783 (258,323)	3,584 (898)	675,619 (395,680)	13,300 (11,523)	428 (425)	21,207 (21,193)	34,935 (33,141)	710,554 (428,821)
8年度	257,665 (138,387)	404,143 (242,558)	3,596 (895)	665,404 (381,840)	12,793 (10,998)	411 (408)	18,568 (18,554)	31,772 (29,960)	697,176 (411,800)
7年度	260,727 (140,345)	382,777 (219,017)	3,565 (860)	647,069 (360,222)	12,148 (10,330)	429 (426)	15,294 (15,280)	27,871 (26,036)	674,940 (386,258)
6年度	263,784 (141,568)	365,083 (198,296)	3,563 (852)	632,430 (340,716)	11,523 (9,682)	421 (418)	12,468 (12,454)	24,412 (22,554)	656,842 (363,270)
5年度	263,988 (140,818)	346,012 (177,024)	3,569 (850)	613,569 (318,692)	10,841 (8,976)	409 (406)	10,248 (10,235)	21,498 (19,617)	635,067 (338,309)
4年度	265,017 (140,735)	325,570 (155,000)	3,555 (817)	594,142 (296,552)	18,040 (16,123)	374 (370)	73 (59)	18,487 (16,552)	612,629 (313,104)
3年度	265,276 (139,631)	305,190 (133,303)	3,552 (789)	574,018 (273,723)	15,148 (13,182)	357 (353)	68 (54)	15,573 (13,589)	589,591 (287,312)
2年度	264,555 (137,618)	284,789 (112,039)	3,535 (786)	552,879 (250,443)	12,585 (10,524)	331 (328)	54 (40)	12,970 (10,892)	565,849 (261,335)
元年度	259,531 (131,758)	266,547 (92,903)	3,528 (752)	529,606 (225,413)	10,052 (7,931)	286 (283)	63 (48)	10,401 (8,262)	540,007 (233,675)
63年度	252,536 (124,235)	249,476 (75,252)	3,487 (745)	505,499 (200,232)	7,816 (5,671)	280 (277)	35 (20)	8,131 (5,968)	513,630 (206,200)
62年度	243,347 (113,602)	234,576 (58,735)	3,431 (658)	481,354 (172,995)	6,200 (4,039)	294 (291)	43 (28)	6,537 (4,358)	487,891 (177,353)
61年度	229,896 (101,128)	220,342 (44,359)	2,943 (584)	453,181 (146,071)	5,293 (3,122)	272 (270)	156 (140)	5,721 (3,532)	458,902 (149,603)
60年度	216,149 (86,237)	209,232 (31,784)	2,947 (550)	428,328 (118,571)	4,694 (2,493)	206 (204)	40 (24)	4,940 (2,721)	433,268 (121,292)
59年度	199,909 (69,899)	201,006 (23,093)	3,103 (709)	404,018 (93,701)	4,090 (1,888)	176 (175)	44 (21)	4,310 (2,084)	408,328 (95,785)
58年度	182,383 (52,389)	193,657 (15,841)	3,014 (634)	379,054 (68,864)	3,585 (1,378)	136 (135)	39 (19)	3,760 (1,532)	382,814 (70,396)

※水地盤環境課調べ

注1:()内は新構造基準の浄化槽設置基数(内数)

注2:9年度以降は名古屋市のみを除く数値、10年度は名古屋市・豊田市を除く数値、

2 廃棄物処理施設の整備状況（平成18年度末状況）

(3) 浄化槽関係

イ 事務所別設置状況

(単位:基)

事務所別市町村	単独	合併	計	事務所別市町村	単独	合併	計	
名古屋市	9,174	1,476	10,650	碧南市	9,051	1,714	10,765	
豊橋市	21,256	8,235	29,491	刈谷市	16,717	2,911	19,628	
岡崎市	31,769	7,665	39,434	安城市	14,989	4,339	19,328	
豊田市	28,770	15,214	43,984	西尾市	12,723	2,735	15,458	
尾張	一宮市	37,318	10,947	48,265	知立市	7,915	2,079	9,994
	瀬戸市	18,521	3,129	21,650	高浜市	5,628	1,404	7,032
	春日井市	26,722	6,600	33,322	一色町	3,487	677	4,164
	犬山市	5,961	1,509	7,470	吉良町	2,757	610	3,367
	江南市	12,109	4,169	16,278	幡豆町	1,074	216	1,290
	小牧市	15,131	2,591	17,722	幸田町	2,361	719	3,080
	稲沢市	15,775	4,193	19,968	計	76,702	17,404	94,106
	尾張旭市	12,787	1,847	14,634	三好町	2,406	314	2,720
	岩倉市	4,905	1,004	5,909	計	2,406	314	2,720
	豊明市	2,624	684	3,308	新城市	5,931	2,583	8,514
	日進市	4,422	1,936	6,358	設楽町	795	346	1,141
	清須市	7,531	2,721	10,252	東栄町	300	195	495
	北名古屋市	10,903	3,914	14,817	豊根村	163	248	411
	東郷町	5,244	821	6,065	計	7,189	3,372	10,561
	長久手町	4,070	771	4,841	豊川市	11,931	3,779	15,710
	豊山町	2,111	677	2,788	蒲郡市	2,427	939	3,366
	春日町	1,622	526	2,148	田原市	5,293	941	6,234
	大口町	2,446	642	3,088	音羽町	485	267	752
	扶桑町	3,985	1,592	5,577	小坂井町	1,241	914	2,155
	計	194,187	50,273	244,460	御津町	587	228	815
海部	津島市	9,524	2,909	12,433	計	21,964	7,068	29,032
	愛西市	8,792	2,798	11,590	合計(政令市等を除く。)	412,462	106,139	518,601
	弥富市	6,928	1,990	8,918	合計(政令市等を含む。)	503,431	138,729	642,160
	七宝町	3,404	1,141	4,545	※政令市等 名古屋市・豊橋市・岡崎市・豊田市			
	美和町	4,161	1,206	5,367				
	甚目寺町	7,395	1,979	9,374				
	大治町	4,345	1,289	5,634				
	蟹江町	3,894	1,399	5,293				
	飛島村	652	257	909				
	計	49,095	14,968	64,063				
知多	半田市	15,732	1,814	17,546				
	常滑市	9,123	1,921	11,044				
	東海市	8,075	2,672	10,747				
	大府市	4,621	1,529	6,150				
	知多市	3,448	311	3,759				
	阿久比町	2,892	534	3,426				
	東浦町	4,478	1,318	5,796				
	南知多町	3,053	631	3,684				
	美浜町	4,803	1,097	5,900				
	武豊町	4,694	913	5,607				
計	60,919	12,740	73,659					

※水地盤環境課調べ

2 廃棄物処理施設の整備状況（平成18年度末状況）

（3）浄化槽関係

ウ 対象人員別設置状況 1 / 2

区分 市町村名	～20人		21～50人		51～100人		101～200人		201～300人		301～500人		501～1,000人	
	単独	合併	単独	合併	単独	合併	単独	合併	単独	合併	単独	合併	単独	合併
名古屋市	7,884	1,184	909	88	252	66	87	67	27	22	9	28	4	13
豊橋市	18,890	7,131	1,862	525	320	251	151	178	9	69	19	47	5	14
岡崎市	28,205	6,519	2,939	414	460	327	137	213	17	73	8	64	-	37
一宮市	33,921	9,419	2,569	552	451	465	252	290	79	109	35	71	11	24
瀬戸市	16,582	2,596	1,513	151	251	155	109	113	34	46	21	38	10	19
半田市	14,239	1,286	1,310	143	132	191	37	122	11	34	2	23	1	8
春日井市	23,924	5,509	2,211	399	361	268	148	244	43	83	22	50	11	27
豊川市	10,855	3,317	896	175	122	118	45	101	5	28	6	27	2	9
津島市	8,601	2,430	781	152	97	141	36	122	3	31	3	21	3	10
碧南市	8,203	1,402	750	133	82	89	11	51	2	18	2	12	1	4
刈谷市	14,469	2,191	1,675	207	373	258	179	158	10	33	8	33	3	19
豊田市	25,327	13,308	2,551	748	519	506	282	323	35	137	49	123	6	42
安城市	13,906	3,603	953	227	84	236	25	167	9	56	12	33	-	11
西尾市	11,687	2,338	902	168	102	111	26	67	4	25	2	15	-	4
蒲郡市	1,906	783	409	58	84	45	21	30	4	11	3	9	-	-
犬山市	5,184	1,226	554	75	131	65	52	68	17	30	10	24	10	9
常滑市	8,278	1,603	696	150	106	73	31	53	5	17	4	13	3	6
江南市	11,052	3,654	842	156	139	172	64	107	6	33	4	26	2	9
小牧市	12,946	1,972	1,709	213	313	161	119	145	23	40	12	34	6	15
稲沢市	14,211	3,497	1,235	188	211	214	73	171	23	60	15	35	4	10
新城市	5,374	2,340	457	85	53	67	40	55	4	10	3	17	-	6
東海市	7,014	2,170	833	169	123	160	39	102	30	33	21	24	7	9
大府市	4,226	1,249	372	82	13	86	1	61	4	23	3	17	2	8
知多市	2,847	194	469	34	100	29	20	29	3	10	7	5	2	6
知立市	6,879	1,707	874	116	122	137	38	73	1	26	1	12	-	4
尾張旭市	11,471	1,508	1,063	62	153	106	57	107	14	24	15	24	6	12
高浜市	5,042	1,180	491	107	73	58	18	35	3	16	-	5	1	2
岩倉市	4,225	762	571	60	72	90	24	59	7	9	4	16	2	5
豊明市	2,396	559	183	35	25	38	11	30	4	10	2	5	3	5
日進市	3,963	1,559	389	114	33	115	15	75	7	21	4	24	7	13
田原市	4,599	690	567	68	87	60	32	63	3	11	3	18	1	16
愛西市	8,270	2,454	426	109	64	111	25	57	4	21	2	17	1	18
清須市	6,792	2,325	608	183	74	109	36	56	11	20	5	15	4	10
北名古屋市	9,954	3,250	840	338	58	164	13	100	16	33	14	19	5	7
弥富市	6,313	1,646	521	118	70	98	20	74	2	21	1	20	1	5
市小計	379,635	98,561	35,930	6,602	5,710	5,340	2,274	3,766	479	1,243	331	964	124	416

(単位:基) ※水地盤環境課調べ

1,001～2,000人		2,001～3,000人		3,001～4,000人		4,001～5,000人		5,001～10,000人		10,001～		合 計	
単独	合併	単独	合併	単独	合併	単独	合併	単独	合併	単独	合併	単独	合併
2	3	-	2	-	1	-	-	-	2	-	-	9,174	1,476
-	14	-	4	-	1	-	-	-	1	-	-	21,256	8,235
-	11	1	6	1	1	-	-	1	-	-	-	31,769	7,665
-	11	-	4	-	2	-	-	-	-	-	-	37,318	10,947
1	10	-	-	-	-	-	1	-	-	-	-	18,521	3,129
-	4	-	2	-	-	-	-	-	1	-	-	15,732	1,814
2	12	-	3	-	2	-	-	-	3	-	-	26,722	6,600
-	3	-	1	-	-	-	-	-	-	-	-	11,931	3,779
-	2	-	-	-	-	-	-	-	-	-	-	9,524	2,909
-	3	-	2	-	-	-	-	-	-	-	-	9,051	1,714
-	7	-	2	-	1	-	1	-	1	-	-	16,717	2,911
1	14	-	5	-	3	-	2	-	3	-	-	28,770	15,214
-	2	-	2	-	-	-	-	-	2	-	-	14,989	4,339
-	6	-	1	-	-	-	-	-	-	-	-	12,723	2,735
-	3	-	-	-	-	-	-	-	-	-	-	2,427	939
1	7	1	2	1	1	-	1	-	1	-	-	5,961	1,509
-	4	-	2	-	-	-	-	-	-	-	-	9,123	1,921
-	9	-	1	-	-	-	-	-	1	-	1	12,109	4,169
2	5	1	5	-	1	-	-	-	-	-	-	15,131	2,591
2	15	1	2	-	-	-	1	-	-	-	-	15,775	4,193
-	2	-	1	-	-	-	-	-	-	-	-	5,931	2,583
6	4	2	-	-	-	-	-	-	1	-	-	8,075	2,672
-	2	-	1	-	-	-	-	-	-	-	-	4,621	1,529
-	4	-	-	-	-	-	-	-	-	-	-	3,448	311
-	3	-	-	-	-	-	-	-	1	-	-	7,915	2,079
6	2	1	-	1	2	-	-	-	-	-	-	12,787	1,847
-	-	-	1	-	-	-	-	-	-	-	-	5,628	1,404
-	1	-	2	-	-	-	-	-	-	-	-	4,905	1,004
-	-	-	-	-	1	-	-	-	-	-	1	2,624	684
2	9	-	3	1	-	-	1	-	2	1	-	4,422	1,936
1	5	-	8	-	1	-	1	-	-	-	-	5,293	941
-	8	-	2	-	-	-	1	-	-	-	-	8,792	2,798
1	2	-	-	-	1	-	-	-	-	-	-	7,531	2,721
2	1	1	1	-	1	-	-	-	-	-	-	10,903	3,914
-	2	-	4	-	-	-	1	-	1	-	-	6,928	1,990
29	190	8	69	4	19	-	10	1	20	1	2	424,526	117,202

2 廃棄物処理施設の整備状況（平成18年度末状況）

（3）浄化槽関係

ウ 対象人員別設置状況 2 / 2

区分 市町村名	～20人		21～50人		51～100人		101～200人		201～300人		301～500人		501～1,000人	
	単独	合併	単独	合併	単独	合併	単独	合併	単独	合併	単独	合併	単独	合併
東郷町	4,792	654	360	45	66	44	19	42	3	14	3	14	-	5
長久手町	3,567	519	422	45	45	102	21	52	8	26	3	13	2	5
豊山町	1,886	494	192	78	16	48	8	29	5	14	1	7	3	5
春日町	1,493	435	104	32	14	23	7	20	3	7	1	5	-	1
大口町	2,125	507	239	56	46	42	31	16	2	10	1	4	2	3
扶桑町	3,750	1,344	203	120	18	52	4	43	4	10	5	16	-	6
七宝町	3,261	1,001	131	81	6	25	-	14	2	5	3	11	1	3
美和町	3,825	1,082	296	41	24	43	4	25	5	7	7	5	-	3
甚目寺町	6,840	1,622	458	158	69	98	18	71	5	16	4	10	1	4
大治町	4,002	1,069	318	107	19	67	3	24	2	12	1	6	-	3
蟹江町	3,508	1,051	332	149	36	77	10	73	-	21	3	21	3	4
飛島村	452	139	162	45	32	29	5	24	1	4	-	4	-	4
阿久比町	2,731	427	139	32	15	23	3	32	-	7	4	10	-	1
東浦町	4,191	1,121	232	78	33	51	6	41	7	12	9	11	-	2
南知多町	2,715	499	294	22	30	33	9	34	3	20	2	13	-	4
美浜町	4,360	926	399	55	32	45	10	34	-	19	2	10	-	4
武豊町	4,276	797	332	48	55	28	22	19	4	8	4	8	1	3
一色町	3,349	620	118	25	14	10	4	10	1	6	1	2	-	2
吉良町	2,582	525	150	28	13	23	9	16	1	7	1	3	-	4
幡豆町	978	172	74	9	14	14	5	8	2	3	-	3	1	3
幸田町	2,066	599	245	26	31	31	16	25	2	12	1	6	-	9
三好町	2,042	194	279	32	63	25	20	40	-	4	1	4	1	6
設楽町	672	308	99	8	19	11	4	12	-	4	1	1	-	-
東栄町	268	184	25	3	5	2	2	4	-	1	-	-	-	1
豊根村	132	213	28	16	3	5	-	8	-	3	-	-	-	3
音羽町	451	236	26	14	7	8	1	1	-	6	-	2	-	-
小坂井町	1,131	846	84	36	18	14	6	10	-	8	2	-	-	-
御津町	538	182	37	20	8	11	3	10	1	2	-	2	-	1
町村小計	71,983	17,766	5,778	1,409	751	984	250	737	61	268	60	191	15	89
県合計	451,618	116,327	41,708	8,011	6,461	6,324	2,524	4,503	540	1,511	391	1,155	139	505

(単位:基) ※水地盤環境課調べ

1,001~2,000人		2,001~3,000人		3,001~4,000人		4,001~5,000人		5,001~10,000人		10,001~		合 計	
単独	合併	単独	合併	単独	合併	単独	合併	単独	合併	単独	合併	単独	合併
-	2	-	-	1	-	-	-	-	1	-	-	5,244	821
-	6	1	1	1	1	-	-	-	1	-	-	4,070	771
-	1	-	1	-	-	-	-	-	-	-	-	2,111	677
-	3	-	-	-	-	-	-	-	-	-	-	1,622	526
-	3	-	1	-	-	-	-	-	-	-	-	2,446	642
1	-	-	-	-	-	-	1	-	-	-	-	3,985	1,592
-	1	-	-	-	-	-	-	-	-	-	-	3,404	1,141
-	-	-	-	-	-	-	-	-	-	-	-	4,161	1,206
-	-	-	-	-	-	-	-	-	-	-	-	7,395	1,979
-	1	-	-	-	-	-	-	-	-	-	-	4,345	1,289
-	2	1	1	1	-	-	-	-	-	-	-	3,894	1,399
-	8	-	-	-	-	-	-	-	-	-	-	652	257
-	1	-	-	-	1	-	-	-	-	-	-	2,892	534
-	1	-	1	-	-	-	-	-	-	-	-	4,478	1,318
-	4	-	-	-	-	-	1	-	1	-	-	3,053	631
-	1	-	2	-	1	-	-	-	-	-	-	4,803	1,097
-	2	-	-	-	-	-	-	-	-	-	-	4,694	913
-	2	-	-	-	-	-	-	-	-	-	-	3,487	677
1	4	-	-	-	-	-	-	-	-	-	-	2,757	610
-	4	-	-	-	-	-	-	-	-	-	-	1,074	216
-	5	-	3	-	2	-	-	-	1	-	-	2,361	719
-	4	-	3	-	1	-	1	-	-	-	-	2,406	314
-	-	-	2	-	-	-	-	-	-	-	-	795	346
-	-	-	-	-	-	-	-	-	-	-	-	300	195
-	-	-	-	-	-	-	-	-	-	-	-	163	248
-	-	-	-	-	-	-	-	-	-	-	-	485	267
-	-	-	-	-	-	-	-	-	-	-	-	1,241	914
-	-	-	-	-	-	-	-	-	-	-	-	587	228
2	55	2	15	3	6	-	3	-	4	-	-	78,905	21,527
31	245	101	84	71	25	0	13	1	24	1	2	503,431	138,729

3 参考資料

(1) 再生資源のリサイクル率等(全国)

ア スチール缶のリサイクル率

年	消費重量(千t)	再資源化重量(千t)	リサイクル率(%)
昭和 62	1,240	460	37.1
63	1,266	509	40.2
平成 元	1,333	581	43.6
2	1,459	654	44.8
3	1,438	721	50.1
4	1,400	795	56.8
5	1,360	829	61.0
6	1,475	1,030	69.8
7	1,421	1,048	73.8
8	1,422	1,100	77.3
9	1,351	1,075	79.6
10	1,285	1,060	82.5
11	1,269	1,051	82.9
12	1,215	1,023	84.2
13	1,055	899	85.2
14	949	817	86.1
15	911	797	87.5
16	908	791	87.1
17	868	770	88.7
18	832	732	88.1

(資料) スチール缶リサイクル協会

イ アルミ缶のリサイクル率

年度	消費重量(千t)	再生利用重量(千t)	リサイクル率(%)
昭和 62	110	45	41.5
63	149	62	41.7
平成 元	148	63	42.5
2	161	69	42.6
3	180	78	43.1
4	198	106	53.8
5	201	116	57.8
6	248	151	61.1
7	265	174	65.7
8	271	190	70.2
9	275	199	72.6
10	271	202	74.4
11	276	217	78.5
12	266	214	80.6
13	283	235	82.8
14	292	243	83.1
15	297	243	81.8
16	303	261	86.1
17	302	276	91.7
18	299	271	90.9

(資料) アルミ缶リサイクル協会

ウ ガラスびんのカレット利用率

年	ガラスびん生産量(千t)	カレット利用量(千t)	カレット利用率(%)
昭和 62	2,202	1,197	54.4
63	2,310	1,136	49.2
平成 元	2,429	1,155	47.6
2	2,610	1,251	47.9
3	2,445	1,266	51.8
4	2,370	1,332	56.2
5	2,351	1,305	55.5
6	2,440	1,357	55.6
7	2,233	1,369	61.3
8	2,210	1,436	65.0
9	2,160	1,456	67.4
10	1,975	1,459	73.9
11	1,906	1,498	78.6
12	1,820	1,416	77.8
13	1,738	1,425	82.0
14	1,689	1,408	83.3
15	1,561	1,410	90.3
16	1,554	1,409	90.7
17	1,501	1,370	91.3
18	1,472	1,391	94.5

(資料) ガラスびんリサイクル促進協議会

エ 古紙

(ア) 紙、板紙の生産量の経年変化

年	紙(千t)	板紙(千t)	合計(千t)
昭和 62	12,807	9,730	22,537
63	14,343	10,281	24,624
平成 元	15,726	11,083	26,809
2	16,429	11,657	28,086
3	17,048	12,020	29,068
4	16,592	11,718	28,310
5	16,207	11,559	27,766
6	16,602	11,916	28,518
7	17,466	12,193	29,659
8	17,767	12,245	30,012
9	18,267	12,747	31,014
10	17,855	12,031	29,886
11	18,393	12,238	30,631
12	19,037	12,791	31,828
13	18,385	12,332	30,717
14	18,528	12,158	30,686
15	18,396	12,061	30,457
16	18,788	12,103	30,892
17	18,901	12,051	30,952
18	19,062	12,044	31,106

(資料) 財団法人古紙再生促進センター

(イ) 古紙回収率、古紙利用率の経年変化

(単位：千t)

年	紙・板紙 国内消費量	古紙 国内回収量	古紙 回収率(%)	古紙 ¹⁾ 消費量	古紙 消費量	繊維原料 合計消費量	古紙 利用率(%)
昭和 63	24,936	11,941	47.9	107	12,317	25,140	49.4
平成 元	27,184	13,098	48.2	119	13,374	27,045	49.9
2	28,227	14,021	49.7	127	14,486	28,399	51.5
3	28,868	14,667	50.8	126	15,176	29,305	52.2
4	28,339	14,466	51.0	125	14,798	28,442	52.5
5	28,124	14,386	51.1	119	14,722	28,011	53.0
6	28,841	14,908	51.7	114	15,137	28,618	53.3
7	30,021	15,475	51.6	115	15,689	29,593	53.4
8	30,755	15,767	51.3	129	15,920	29,943	53.6
9	31,189	16,544	53.1	130	16,498	30,814	54.0
10	29,983	16,565	55.3	134	16,210	29,761	54.9
11	30,623	17,061	55.7	143	16,906	30,394	56.1
12	31,758	18,332	57.7	137	17,918	31,648	57.0
13	31,072	19,122	61.5	149	17,780	30,910	58.0
14	30,646	20,046	65.4	170	18,164	30,752	59.6
15	30,930	20,443	66.1	165	18,242	30,560	60.2
16	31,377	21,507	68.5	160	18,536	30,957	60.4
17	31,382	22,320	71.1	147	18,596	31,057	60.3
18	31,541	22,825	72.4	154	18,778	31,225	60.6

(資料) 財団法人古紙再生促進センター

オ ペットボトルの回収率

(ア) ペットボトルの旧回収率の経年変化

年度	生産量(千t)	回収量(千t)		回収率(%)	
		市町村 分別収集量	全回収量	市町村回収率	全回収率
平成 5	124	1	-	0.4	-
6	150	1	-	0.9	-
7	142	3	-	1.8	-
8	173	5	-	2.9	-
9	219	21	-	9.8	-
10	282	48	-	16.9	-
11	332	76	-	22.8	-
12	362	125	-	34.5	-
13	403	162	178	40.1	44.0
14	413	188	220	45.6	53.4
15	437	212	267	48.5	61.0
16	514	238	320	46.4	62.3
17	533	252	349	47.3	65.6
18	538	268	389	49.8	72.2

「生産量」とは、指定PETボトル用樹脂生産量をいう。また、「全回収量」とは、「市町村分別収集量」及び「事業系回収量」の合計値をいう。

(資料) PETボトルリサイクル推進協議会

(イ) ペットボトルの新回収率の経年変化

年度	販売量(千t)	回収量(千t)	回収率(%)
平成 17	530	327	61.7
18	544	361	66.3

・「資源循環指標策定ガイドライン」(2002年6月・経済産業省)に沿った算定方式に改めるため、「回収率」の定義を改訂した。

・「販売量」とは、「指定PETボトルの国内製品販売量」及び「輸入製品販売量」の合計値をいう。また、「回収量」とは、「市町村分別収集量」及び「事業系PETボトル回収量」の合計値をいう。

(資料) PETボトルリサイクル推進協議会

[参考] 廃棄物処理・リサイクルガイドライン

品 目	項 目	目 標			
		当 初	平成15年9月 改訂時	平成17年10月 改訂時	平成18年10月 改訂時
スチール缶	リサイクル率	平成7年 60%以上	85%以上	85%以上	85%以上を維持
アルミ缶	再資源化率	平成7年度 60%	平成18年度 85%	平成18年度 85%	85%以上を維持
ガラスびん	カレット利用率	平成7年度 55%	平成17年度 85%	平成22年度 90%	平成22年度 91%
紙	古紙利用率	平成6年度 55%	平成17年度 60%	平成17年度 60%	平成22年度 62%
プラスチック (ペットボトル)	回収率	—	平成26年度 80%以上	平成26年度 80%以上	平成26年度 80%以上

「廃棄物処理・リサイクルガイドライン」は、事業者の自主的な取組を促進することを目的として、事業者が廃棄物処理・リサイクルとして取り組むべき事項を整理したものであり、平成2年12月の産業構造審議会（所管：経済産業省）において初めて策定されたものです。その後、ガイドラインは、累次の改定を経る中で対象品目・業種の拡大を図るほか、品目別・業種毎の取組内容の充実を図られています。

(2) リサイクル関係団体等一覧

ア 登録廃棄物再生事業者

廃棄物の処理及び清掃に関する法律第20条の2に基づき、知事が登録した廃棄物再生事業者は次のとおりです。
 (平成20年1月31日現在)
 なお、この制度は、知事による登録制度を設けることにより、廃棄物の再生を業として営んでいる者の資質の向上及び市町村における一般廃棄物の再生への協力体制の整備を図ることを目的とするものです。

登録番号	事業者名	所在地	品目					電話番号
			古紙	金属くず	空き瓶	古繊維	ペットボトル	
2392002	有限会社 山田商店	小牧市大字市之久田字昭和479番地 (事) 小牧市大字市之久田字昭和479番地						0568-72-8262
2392003	福田三商 株式会社	名古屋市南区千竜通二丁目14番地1 (事) 名古屋市南区千竜通2-16-2 (事) 名古屋市西区名西二丁目27番22号 (事) 名古屋市港区藤前2丁目201-1 (事) 豊橋市問屋町1番地1号 (事) 岡崎市大平町字堤下77-1 (事) 一宮市大和町妙興寺字二反割15-4 (事) 半田市瑞穂町6-1-1 (事) 春日井市金ヶ口町3011番地の15 (事) 豊田市柿本町6-4-1 (事) 安城市三河安城東町2丁目5番地19 (事) 小牧市新小木二丁目9番						052-825-2111
2393004	株式会社 山治紙業	宝飯郡小坂井町大字伊奈字並松167番地 (事) 宝飯郡小坂井町大字伊奈字並松167番地 (事) 豊橋市藤並町字藤並16番地の5						0533-73-3005
2393005	新英金属 株式会社	安城市住吉町3丁目12番1号 (事) 安城市住吉町3丁目12番1号 (事) 豊橋市大岩町字久保田48番58 (事) 岡崎市大平町堤下78番1 (事) 一宮市千秋町塩尻字流19番地 (事) 碧南市須磨町2番地24(衣浦6号地) (事) 豊田市鴻ノ巣町3丁目18番地 (事) 安城市東栄町柳原119番2号						0566-98-2211
2393006	豊田メタル 株式会社	半田市日東町1番地の6 (事) 半田市日東町1番地の6						0569-22-0211
2393008	株式会社 石川マテリアル	名古屋市千種区田代本通一丁目18番地 (事) 愛知郡東郷町大字春木字上正葉廻間3828番地の1 (事) 名古屋市緑区鳴海町赤塚131番地の11 (事) 名古屋市守山区苗代二丁目3番20号 (事) 名古屋市千種区田代本通一丁目18番地 (事) 名古屋市熱田区八番二丁目19番16号 (事) 名古屋市港区築三町三丁目1番2						0561-37-2661
2393009	合資会社 柴田正則商店	名古屋市千種区千種三丁目34番11号 (事) 名古屋市千種区千種三丁目34番11号						052-731-8761
2393010	株式会社 鈴六	岡崎市大平町字堤下73番地1 (事) 岡崎市大平町字堤下73番地1						0564-21-5305
2393011	有限会社 大原硝子店	名古屋市中村区則武本通3丁目31番地 (事) 岩倉市北島町中野田36番地 (事) 北名古屋市鍛冶ヶ一色襟39番地						052-461-2151
2393012	小牧金属 株式会社	小牧市市之久田一丁目208番地 (事) 小牧市市之久田一丁目208番地						0568-72-1414
2393013	大宝金属 株式会社	名古屋市中川区福船町4丁目1番地 (事) 名古屋市中川区福船町4丁目1番地						052-362-1087
2393014	加賀商事 株式会社	名古屋市瑞穂区塩入町17番6号 (事) 名古屋市瑞穂区塩入町16番25号						052-811-2107
2393015	株式会社 小野商店	清須市須ヶ口2280番地 (事) 清須市須ヶ口2280番地						052-400-0421
2393016	株式会社 オノウル	清須市須ヶ口千田林1764番地1 (事) 清須市須ヶ口1764 (事) 清須市西堀江西浦2467						052-400-0581

登録 番号	事業者名	所在地	品目					電話番号
			古 紙	金 属 く ず	空 き 瓶	古 織 維	ボ ツ ト ル	
2393017	興亜商事 株式会社	名古屋市中種区北千種一丁目8番26号 (事) 名古屋市中種区北千種一丁目8番26号 (事) 愛知郡長久手町大字長湫字下川原16番地の1						052-721-3321
2393018	株式会社 オノセイ	名古屋市中南区弥次工町2丁目31番地の1 (事) 名古屋市中南区弥次工町2丁目31番地の1						052-613-1221
2393019	有限会社 メイホウ	名古屋市中川区西中島二丁目921番地 (事) 名古屋市中川区西中島二丁目921番地						052-381-3221
2393020	株式会社 カミング名古屋	名古屋市中北区平手町1丁目29番地 (事) 名古屋市中北区平手町1丁目29番地						052-915-2814
2393021	合資会社 桑原太郎吉商店	名古屋市中区昭和区池端町2丁目26番地 (事) 名古屋市中区緑区大高町北平部22-9						052-841-2986
2393022	大成金属 株式会社	春日井市中切町二丁目1番13 (事) 春日井市中切町二丁目1番13						0568-84-9888
2393023	株式会社 松山商店	名古屋市中区十一屋二丁目135番地 (事) 名古屋市中区十一屋二丁目135番地						052-381-1988
2393024	藤原 真良 (藤原商店)	豊橋市大村町字池田16番地 (事) 豊橋市大村町字池田13、14、15番地 (事) 豊橋市下条東町大師54番地						0532-52-4141
2393025	東洋バック 株式会社	岡崎市福岡町字下荒追27番地 (事) 岡崎市福岡町字下荒追27番地						0564-51-1120
2393026	美濃金属 株式会社	小牧市新小木一丁目8番地 (事) 小牧市新小木一丁目8番地						0568-73-1020
2393027	三河物産 株式会社	豊川市穂ノ原三丁目14番地8 (事) 豊川市穂ノ原三丁目14番地8						0533-86-8138
2393028	紙藤商店 株式会社	西尾市熊味町南十五夜54番地 (事) 西尾市熊味町南十五夜54番地						0563-56-7075
2393029	大脇金属 株式会社	丹羽郡大口町上小口2丁目152番地の1 (事) 丹羽郡大口町上小口2丁目152番地の1						0587-95-6800
2393030	万洋商事 株式会社	名古屋市中区大須四丁目14番48号 (事) 豊明市新田町中ノ割121-1 (事) 名古屋市中区善進本町454 (事) 名古屋市中区天白町植田東屋下50-1						052-264-1508
2393031	株式会社 かね丈商店	名古屋市中南区千竈通6丁目6番地 (事) 名古屋市中南区千竈通6丁目6番地						052-811-1960
2393032	株式会社 紅久商店	豊橋市南松山町148番地 (事) 豊橋市花中町18番地 (事) 豊橋市三弥町字元屋敷90 (事) 豊橋市神野新田町字の割12 (事) 豊川市白鳥町高田74番1 (事) 豊川市穂ノ原三丁目27番2						0532-31-1304
2393033	有限会社 協和金属商会	半田市有楽町7丁目141番地 (事) 半田市有楽町7丁目141番地						0569-22-5511
2393034	株式会社 宮岡商店	犬山市大字犬山字南古券191番地 (事) 犬山市大字犬山字北志水67-1						0568-61-0359
2393035	西原金属 株式会社	西春日井郡春日町大字下之郷字郷ヶ島76番地 (事) 西春日井郡春日町大字下之郷字郷ヶ島76番地						052-501-7090
2393036	ヤマショー金属 有限会社	小牧市大字三ツ淵字西池田195番地の1 (事) 小牧市大字三ツ淵字西池田195番地の1						0568-73-4028
2393037	株式会社 ハニダ	丹羽郡扶桑町大字南山名字野田浦48番地 (事) 丹羽郡扶桑町大字南山名字野田浦48番地 (事) 丹羽郡扶桑町大字小淵字寺浦54番地 (事) 丹羽郡扶桑町大字小淵字宮東ノ切61番地 (事) 江南市草井町中66番地						0587-93-2995
2393038	有限会社 大串商店	岡崎市美合町字下ノ端19番地 (事) 岡崎市美合町字下ノ端19番地						0564-51-1731
2393039	有限会社 シービック	知多郡美浜町大字奥田字三ヶケ93番地の2 (事) 知多郡美浜町大字奥田字三ヶケ93番地の2						0569-87-3131

登録 番号	事業者名	所在地	品目					電話番号
			古 紙	金 属 く ず	空 き 瓶	古 織 維	ペ ト ト ル	
2393040	トヨキン 株式会社	豊田市鴻ノ巣町3丁目33番地 (事) 豊田市鴻ノ巣町3丁目33番地 (事) 豊田市鴻ノ巣町5丁目8番地 (事) 豊田市高岡町新宮58番地の1 (事) 刈谷市井ヶ谷町石根1-233 (事) 田原市緑が浜2号2番4						0565-28-2222
2393041	有限会社 海洋紙業	豊橋市下地町橋口54番地 (事) 豊橋市下地町橋口96番地の2		○				0532-54-4191
2393042	北勢商事 株式会社	三重県桑名市片町29番地 (事) 一宮市今伊勢町宮後字西茶原21の1		○				0594-22-0679
2393043	株式会社 カネウミ	名古屋市南区加福町三丁目1番地1 (事) 名古屋市南区加福町三丁目1番地1 (事) 東海市横須賀町天寶新田106番地の30 (事) 知多郡美浜町大字河和字上前田366番2		○				052-611-7268
2393044	合資会社 小野清重商店	名古屋市瑞穂区内浜町3番5号 (事) 名古屋市瑞穂区内浜町3番5号 (事) 名古屋市南区中割町4丁目34番 (事) 知多市新舞子字西畑57				○		052-821-8895
2393045	朝日金属 株式会社	名古屋市北区六が池町555番地 (事) 名古屋市北区六が池町555番地 (事) 半田市新居町七丁目123番地		○				052-901-2111
2393046	大成金属 株式会社	名古屋市南区忠次一丁目8番地15号 (事) 名古屋市南区忠次一丁目8番地15号 (事) 知多郡武豊町字石川95の1		○				052-691-2956
2393047	株式会社 光陽	東京都江東区南砂二丁目36番10号 (事) 名古屋市港区藤前3丁目405番				○		03-3648-3321
2393048	株式会社 加藤富士男商店	愛西市西保町船戸給43-3 (事) 愛西市西保町船戸給43-3				○		0567-26-1131
2393049	大門繊維 株式会社	岡崎市大門5丁目21番地15 (事) 岡崎市大門5丁目21番地15					○	0564-23-7711
2393050	リメイクング 株式会社	岐阜県岐阜市上新町10番地 (事) 名古屋市南区元塩町6丁目16番地		○				058-274-7770
2393051	大幸商事 株式会社	名古屋市東区大幸四丁目2番27号 (事) 名古屋市守山区太田井3番5号		○				052-722-2366
2393052	有限会社 山徳金属	宝飯郡小坂井町大字宿字青木28番地 (事) 宝飯郡小坂井町大字宿字青木28番地		○				0533-72-2285
2393053	丸ア金属 株式会社	一宮市明地字下柳之内78-1 (事) 一宮市明地字下柳之内78-1		○				0586-69-3898
2393054	豊鋼業 株式会社	東海市南柴田町ヲノ割457番45 (事) 東海市南柴田町ヲノ割457番45		○				052-604-3424
2393055	國領商事 株式会社	名古屋市南区内田橋一丁目13番18号 (事) 東海市南柴田町ロノ割95-25		○				052-691-1825
2393056	中部メタルワーク 株式会社	愛西市日置町式橋19番地 (事) 愛西市日置町式橋19番地		○				0567-24-2727
2393057	株式会社 橋本商店	小牧市中央六丁目41番地 (事) 小牧市中央六丁目41番地		○				0568-76-2211
2393058	美濃製紙原料 株式会社	岐阜県岐阜市元浜町9番地 (事) 名古屋市西区こも原町15番地		○				058-326-2755
2393059	株式会社 安田商店	名古屋市港区正保町8丁目8番地 (事) 名古屋市港区正保町8丁目8番地				○		052-381-6201
2393060	有限会社 シミズ金属	名古屋市中村区鳥居通3丁目15番地 (事) 名古屋市中村区鳥居通3丁目15番地		○				052-471-5340
2393061	高田商事 株式会社	大阪府大阪市西成区天下茶屋東1丁目8番3号 (事) 岡崎市藪田1丁目13番地18 (事) 岡崎市大門5丁目9番地15					○	06-651-6131
2393062	合資会社 川口商店	岡崎市朝日町4丁目102番地 (事) 岡崎市朝日町4丁目102番地					○	0564-22-2504

登録 番号	事業者名	所在地	品目					電話番号
			古 紙	金 属 く ず	空 き 瓶	古 織 維	ボ ツ ト ル	
2394063	有限会社 彦山	西加茂郡三好町三好丘桜5丁目1番地の4 (事) 西加茂郡三好町三好丘桜5丁目1番地の4		○				0561-36-1021
2394064	ニチモウ商事 株式会社	岡崎市橋目字割塚30番地 (事) 岡崎市橋目字割塚30番地 (事) 安城市弁天町2番9号		○				0564-32-1564
2394065	昭栄金属 株式会社	一宮市丹陽町五日市場字天上126番地 (事) 一宮市丹陽町五日市場字天上126番地		○				0586-76-3221
2394066	東栄商店 株式会社	西尾市住崎町新切山10番地1 (事) 西尾市法光寺町西田25		○				0563-54-4318
2394067	大豊産業 株式会社	豊田市寿町7丁目51番地 (事) 豊田市堤町寺池上15-6		○				0565-28-1995
2394068	岡田金属 株式会社	名古屋市長区大高町字上塩田58番地 (事) 名古屋市長区大高町字上塩田58番地		○				052-624-2111
2394069	ホームメックス 株式会社	豊田市錦町1丁目95番地 (事) 豊田市山之手8丁目92番地 (事) 豊田市矢並町香沢219番3		○	○			0565-33-2468
2394070	トーヨーメタル 株式会社	豊橋市大岩町字佃9番地の5 (事) 豊橋市大岩町字佃9番地の5 (事) 豊橋市二川町字四畝町150番地の3		○				0532-41-5603
2394072	株式会社 金属資源開発商会	海部郡七宝町大字川部字出屋敷76番地の2 (事) 海部郡七宝町大字川部字八反田10番地		○				052-441-5385
2395074	株式会社 中西	豊明市栄町高根103番地 (事) 豊明市栄町高根103番地		○	○	○	○	0562-97-6925
2395075	株式会社 トキワ	岐阜県中津川市桃山町3番20号 (事) 尾張旭市晴丘町東82番地		○				0573-66-1015
2395076	株式会社 小島良太郎商店	名古屋市長区明円町169番地 (事) 名古屋市長区明円町169番地 (事) 知多市岡田字南五郎左池1番地他			○	○		052-811-6496
2395077	株式会社 大久保東海	岡崎市宮地町字北浦33番地 (事) 岡崎市宮地町字郷西11-1		○				0564-55-8365
2395078	有限会社 岩田清掃	瀬戸市山の田町43番地の303 (事) 愛知郡長久手町大字岩作字三ヶ峯2番1162番地 (事) 愛知郡長久手町大字岩作字三ヶ峯2番1177番地			○	○		0561-21-0006
2395079	西尾 次郎 (西尾商店)	名古屋市中川区富田町大字戸田字宮田30番地 (事) 名古屋市中川区吉津二丁目712番地		○				052-432-2965
2395080	徳島興業 株式会社	名古屋市中川区富川町3丁目25番地 (事) 名古屋市中川区富川町3丁目25番地		○				052-361-1881
2396081	大栄紙業 株式会社	名古屋市長区城西5丁目12番3号 (事) 名古屋市長区城西5丁目12番3号 (事) 北名古屋市長区熊之庄八幡215番地		○		○		052-531-2478
2396082	有限会社 藁重紙プレスセンター	常滑市金山字菖蒲池34番地 (事) 常滑市金山字出池田205番地		○				0569-43-4135
2396083	星河金属 株式会社	豊明市前後町三ツ谷1361番地 (事) 豊明市前後町三ツ谷1361番地		○				0562-97-7215
2396084	藤川金属 株式会社	刈谷市神明町1丁目21番地1 (事) 知立市上重原町曇り125-1		○				0566-21-2725
2396085	有限会社 伊藤商事	豊川市千両町糸宅11番地 (事) 豊川市千両町糸宅11番地		○				0533-83-0053
2396087	株式会社 サンボー	春日井市出川町4丁目13番地の8 (事) 大山市宇落添25-1 (事) 岡崎市合歓木町郷東137番地の1			○	○	○	0568-51-2700
2396088	有限会社 清水商店	豊川市穂ノ原三丁目14番地16 (事) 豊川市穂ノ原三丁目14番地16		○	○			0533-86-8517
2396089	有限会社 名古屋グリーンングリサイクルシステム	西春日井郡春日町大字下之郷字川中149 (事) 西春日井郡春日町大字下之郷字川中149		○				052-401-3746
2396090	大和興業 株式会社	春日井市神屋町2298番地の347 (事) 春日井市明知町字頓明1510番1 (事) 春日井市明知町字頓明1510番45			○	○	○	0568-88-0010

登録 番号	事業者名	所在地	品目					電話番号
			古 紙	金 属 く ず	空 き 瓶	古 織 維	ペ ト ル	
2396091	株式会社 明輝クリーナー	豊橋市若松町字中山101番地の34 (事) 豊橋市若松町字中山101番地の5 (事) 豊橋市原町字南山1番99、字美砂松29番1		○			○	0532-25-1026
2396092	株式会社 宮崎	清須市西須ヶ口93番地 (事) 清須市西堀江西浦2416番地 (事) 名古屋市港区十一屋二丁目10番地 (事) 名古屋市港区十一屋二丁目53番地 (事) 名古屋市中川区富田町大字千音寺字東尼ヶ塚1番1 (事) 豊橋市飯村町字南池42番地の2 (事) 瀬戸市穴田町969番地 (事) 半田市州の崎町2丁目181番地 (事) 津島市唐臼町柳原91番地 (事) 刈谷市小垣江町御茶屋下8番地の1						052-409-2281
2397093	美濃桜製紙 株式会社	岐阜県武儀郡武芸川町字宇多院75番地 (事) 西春日井郡春日町下之郷新田88		○				0575-46-3020
2398094	松川 進 (松川商店)	名古屋市港区川間町3丁目24番地 (事) 名古屋市港区川間町3丁目24番地			○			052-654-0211
2398095	有限会社 立和商店	名古屋市千種区豊年町18番16号 (事) 春日井市春日井町七ツ割84番7 (事) 丹羽郡扶桑町柏森397番地 (事) 名古屋市千種区豊年町18番16号				○		052-711-0859
2398096	株式会社 東海金属	安城市宇頭茶屋町宮前10番地1 (事) 安城市宇頭茶屋町宮前10番地1 (事) 豊田市日之出町2丁目5番地			○			0566-97-8875
2398097	株式会社 後藤	兵庫県神戸市中央区加納町2丁目1番7号 (事) 小牧市小牧原新田1560番地の11		○				078-221-5807
2398098	トータルサービス 株式会社	大府市北崎町大根2番地の45 (事) 大府市北崎町大根2番地の45			○	○		0562-46-2245
2398102	株式会社 名港宮崎	名古屋市港区正保町二丁目6番地 (事) 名古屋市港区正保町二丁目6番地		○		○		052-382-7815
2398103	株式会社 山十	名古屋市緑区大高町字東正池69番6 (事) 名古屋市緑区大高町字奥中道45番地の2		○				052-621-2072
2398104	株式会社 エス・エヌ・テー	名古屋市中区三の丸一丁目10番28号 (事) 名古屋市中区三の丸一丁目10番28号				○		052-231-5507
2398105	株式会社 三四四	知多市にしの台四丁目19番地の13 (事) 半田市神代町二丁目19番地の2			○	○		0562-55-9050
2398106	株式会社 小牧宮崎	小牧市元町四丁目10番地 (事) 小牧市元町四丁目10番地		○		○		0568-73-4171
2398107	グリーン興商 株式会社	稲沢市大塚南11丁目54番地 (事) 稲沢市大塚南11丁目54番地			○	○		0587-21-7581
2398108	水谷製紙原料 株式会社	名古屋市中村区十王町16番19号 (事) 名古屋市中村区十王町16番19号 (事) 春日井市稲口町三丁目1番18号		○				052-471-1670
2398109	株式会社 三栄紙料	名古屋市東区泉二丁目17番5号 (事) 名古屋市東区泉二丁目17番5号		○				052-931-8222
2398110	株式会社 藤川紙業	東京都荒川区西日暮里二丁目32番20号 (事) 名古屋市昭和区福江二丁目11番25号			○			03-3807-9344
2398111	名古屋紙業 株式会社	春日井市如意申町7丁目3番地の4 (事) 春日井市如意申町7丁目3番地の4 (事) 名古屋市東区泉一丁目17番20号			○			052-961-9151
2398112	河村商事 株式会社	春日井市御幸町三丁目3番地の7 (事) 春日井市御幸町三丁目3番7号 (事) 春日井市御幸町三丁目5番5号 (事) 小牧市大字林字西山1949番地1			○			052-711-0201
2399113	株式会社 井土商店	岡崎市材木町1丁目46番地 (事) 岡崎市大樹寺1丁目12-2			○			0564-22-6898
2399115	株式会社 マツダ	海部郡甚目寺町大字下萱津字宿ノ口985番地の1 (事) 海部郡甚目寺町大字下萱津字宿ノ口985番地の1			○			052-444-3255

登録 番号	事業者名	所在地	品目					電話番号
			古 紙	金 属 く ず	空 き 瓶	古 織 維	ボ ツ ト ル	
2399116	長谷川 浩 (長谷川商事)	名古屋市名東区香坂1728番地 (事) 名古屋市名東区香坂1728番地	○					052-771-2918
2399117	株式会社 兼子	静岡県静岡市清水区興津中町990番地 (事) 名古屋市守山区西川原町273番地 (事) 名古屋市港区油屋町二丁目64番地	○					0543-69-1178
2399118	愛知県金属 株式会社	名古屋市熱田区桜田町9番18号 (事) 名古屋市熱田区桜田町9番18号 (事) 名古屋市熱田区沢下町5番1号		○				052-882-5221
2399119	荒井 節子 (第一紙料商会)	名古屋市中川区細米町1丁目57番地の1 (事) 名古屋市中川区細米町2丁目10番地の2、3	○					052-361-7262
2399120	株式会社 小野商店	名古屋市南区岩戸町8番2号 (事) 名古屋市南区岩戸町8番2号		○				052-821-2983
2399121	木曾川環境クリーン 株式会社	一宮市木曾川町黒田字松山東南ノ切56番地 (事) 一宮市木曾川町黒田三ノ通り202番		○	○		○	0586-86-8271
2399122	株式会社 マツヤ商事	春日井市勝川町2丁目3番地の13 (事) 春日井市勝川町2丁目3番地の13	○					0568-31-6004
2399123	日本ウエス 株式会社	岡崎市大平町字欠下90番地 (事) 岡崎市大平町字欠下90番地	○			○		0564-21-1246
2399124	株式会社 酒井商店	名古屋市中区正木四丁目11番4号 (事) 海部郡美和町大字丹波字前並3番地	○					052-671-2036
2399125	コスモリサイクル 株式会社	稲沢市福島町沢西95番地の1 (事) 稲沢市福島町沢西95番地の1		○				0587-36-2015
2399126	株式会社 村上金属興業	名古屋市南区鯛取通5丁目10番地 (事) 名古屋市南区鯛取通5丁目10番地		○				052-811-0984
2399127	株式会社 尾張紙業	西春日井郡春日町大字下之郷字新田86番地 (事) 西春日井郡春日町大字下之郷字新田86番地	○					052-400-1288
2399128	株式会社 春日井宮崎	春日井市追進町二丁目33番地 (事) 春日井市追進町二丁目33番地	○					0568-33-5388
2399129	株式会社 福井商店	一宮市大字佐千原字北切野56番地 (事) 一宮市大字佐千原字北切野31番地1	○					0586-73-1712
2399130	有限会社 三洋サービス	名古屋市千種区仲田一丁目5番20号 (事) 名古屋市港区善進本町348		○	○			052-711-2395
2399131	株式会社 クロス	名古屋市南区天白町1丁目13番地 (事) 名古屋市南区天白町1丁目13番地				○		052-611-6822
2300132	株式会社 東伸サービス	日進市浅田町平字4番地の622 (事) 日進市岩崎町阿良池7番の1		○				052-801-0775
2300133	有限会社 山田実業	愛西市東保町西河原21番1 (事) 海部郡大治町大字西條字城前田85番地	○	○	○			0567-28-8029
2300134	株式会社 マルチョーリサイクル	豊田市本新町5丁目78番地1 (事) 豊田市本新町5丁目78番地1	○					0565-32-2885
2300135	有限会社 加賀屋	名古屋市昭和区元宮町六丁目25番地 (事) 名古屋市南区宝生町4丁目32番2	○	○	○	○		052-761-0884
2300136	株式会社 カナザワ	愛知郡東郷町大字春木字深池1756番地の1 (事) 愛知郡東郷町大字春木字深池15-1		○				0561-39-2134
2300137	有限会社 紙資源名古屋	江南市山尻町本丸西124番地 (事) 江南市山尻町本丸西124番地	○					0587-54-6779
2300138	カニエ金属 株式会社	海部郡蟹江町西之森7丁目176番地 (事) 海部郡蟹江町西之森7丁目176番地		○				0567-96-0011
2300139	株式会社 大綿	愛西市西川端町中東山86 (事) 愛西市西川端町中東山86 (事) 海部郡美和町大字二ツ寺字小畑25				○	○	0567-37-3773
2300140	有限会社 杉本商店	丹羽郡扶桑町大字高雄字郷東198番地 (事) 丹羽郡扶桑町大字高雄字郷東198番地		○				0587-93-4866
2300141	有限会社 太田商店	名古屋市中村区黄金通二丁目12番地 (事) 名古屋市中村区黄金通二丁目12番地 (事) 春日井市出川町2036-1	○	○				052-452-0338
2301142	ミノキン 株式会社	春日井市西尾町字欠ノ下946番地14 (事) 春日井市西尾町欠ノ下946番地14		○				0568-73-1020

登録 番号	事業者名	所在地	品目					電話番号
			古 紙	金 属 く ず	空 き 瓶	古 織 維	ペ ット ル	
2301143	有限会社 小谷商事	名古屋市中区上流町二丁目16番地、18番地1 (事) 名古屋市中区上流町二丁目16番地						052-353-3913
2301144	有限会社 ヤマウチ金属	名古屋市南区豊三丁目3番8号 (事) 名古屋市南区豊三丁目3番8号						052-691-1304
2301145	メトレック産業 株式会社	半田市潮干町1番19 (事) 半田市潮干町1番19						0569-29-4777
2301146	有限会社 村松商店	西尾市尾花町前砂地14 (事) 西尾市尾花町前砂地14						0563-52-1130
2301147	有限会社 スズキ康	名古屋市守山区天子田3丁目406番地 (事) 名古屋市守山区天子田3丁目406番地						052-776-5544
2301148	中部保全 株式会社	岡崎市柱町字下荒子57番1 (事) 額田郡幸田町大字坂崎字与荒子26番地						0564-51-1858
2301149	有限会社 鈴木商店	名古屋市守山区森孝三丁目1029番地 (事) 名古屋市守山区森孝三丁目1029番地						052-771-8170
2301150	株式会社 ワラケン	名古屋市南区南野三丁目265番地 (事) 名古屋市南区南野三丁目265番地						052-611-5847
2301151	共栄 株式会社	兵庫県神戸市中央区栄町通二丁目3番9号共栄ビル (事) 碧南市港本町1番18号						078-321-2121
2301152	竹田 正良(竹田商店)	海部郡美和町大字花正字地先41番地 (事) 海部郡美和町大字花正字八反田18番地						052-443-5662
2301153	城部 秀蔵(丸物商店)	名古屋市南区鶴見通1丁目6番地の4 (事) 東海市南柴田町ヲの割457-23						052-601-3758
2301154	阿石金属製錬工業 株式会社	名古屋市瑞穂区新開町23番6号 (事) 小牧市大字大草壇之上5530						052-871-0411
2301155	ダルマ産業 株式会社	西春日井郡春日町大字下之郷字中沼103番地 (事) 西春日井郡春日町大字下之郷字中沼103番地						052-409-5728
2301156	丸電 株式会社	名古屋市西区上名古屋四丁目18番11号 (事) 北名古屋市久地野牧野49番地の2						052-524-1611
2301157	山田 道弘(山弘商店)	名古屋市南区忠次一丁目1番2号 (事) 名古屋市南区忠次一丁目1番2号						052-691-9552
2301158	服部 祐二(服部商店)	名古屋市南区忠次一丁目7番10号 (事) 名古屋市南区忠次一丁目7番10号						052-691-0795
2301159	山内 敏(山内商店)	名古屋市港区名四町70番地 (事) 名古屋市港区名四町70番地						052-653-8822
2301160	佐藤 悠兒(神栄金属)	名古屋市南区三条二丁目3番18号 (事) 名古屋市南区豊一丁目35番10号 (事) 名古屋市南区明治一丁目2201、2296、2297番地						052-692-7797
2302161	トーエイ 株式会社	知多郡東浦町大字藤江字ヤンチャ28番地の1 (事) 知多郡東浦町大字藤江字南栄町1番38 (事) 知多郡東浦町大字藤江字亥子新田72番1他 (事) 常滑市大曾町四丁目64番						0562-83-3880
2302162	有限会社 岩城商店	名古屋市瑞穂区膳棚町三丁目34番地の2 (事) 名古屋市瑞穂区膳棚町三丁目34番地の2						052-841-2622
2302163	有限会社 澤商店	西尾市徳永町西側71番地 (事) 西尾市徳永町西側71番地						0563-59-8243
2302164	株式会社 金光	一宮市蓮池字郷西77番地 (事) 一宮市蓮池字郷西77番地						0586-69-7038
2302165	名四金属 株式会社	名古屋市南区七条町三丁目6番の1 (事) 名古屋市南区七条町三丁目6番の1						052-692-2012
2302166	有限会社 満留佐電機商会	名古屋市中区大須一丁目32番24号 (事) 名古屋市西区丸野一丁目41番地						052-231-6698
2302168	坪井金属 有限会社	小牧市大字東田中字東嶋2057番1 (事) 小牧市大字東田中字東嶋2057番1						0568-73-9141
2302169	清水 嘉博(大洋物産)	名古屋市南区明治一丁目22番13号 (事) 豊明市沓掛長丘下44-1						052-692-0281
2302170	リ・ユース サプライヤー 株式会社	静岡県静岡市清水区興津中町992番地の1 (事) 名古屋市港区油屋町二丁目64番地						0543-69-6886

登録 番号	事業者名	所在地	品目					電話番号
			古紙	金属くず	空き瓶	古繊維	ボトル	
2302171	有限会社 鳥居商店	豊橋市花田町字絹田 1 2 3 番地 (事) 豊橋市花田町字絹田 1 2 3 番地						0532-31-7977
2303172	株式会社 神田商店	豊橋市向山町字一本松11番地の1 (事) 豊橋市小畷町624番地 (事) 豊橋市つつじが丘1丁目14番地の6						0532-53-2353
2303173	株式会社 トージツ	豊橋市明海町 1 番地 (事) 豊橋市大村町山所12番地						0532-25-9355
2303174	株式会社 ヤマショー	弥富市楠一丁目8番 (事) 弥富市楠一丁目8番						0567-68-6116
2303175	株式会社 クレス名古屋	名古屋市中区千種区千種三丁目13番17号 (事) 海部郡飛島村木場一丁目 7 番 1						0567-55-3023
2303176	大和リテック 株式会社	名古屋市中区金船町三丁目 1 番地 (事) 名古屋市中区金船町三丁目 1 番地						052-654-5933
2303177	株式会社 セキ	名古屋市中川区清船町一丁目3番地 (事) 名古屋市中川区清船町一丁目3番地						052-353-5397
2303178	杉山金属 株式会社	名古屋市長久区瑞穂区豆田町一丁目8番地 (事) 名古屋市長久区瑞穂区豆田町一丁目8番地						052-871-4607
2303179	宮澤紙業 株式会社	清須市土器野新田732番地の3 (事) 海部郡基目寺町大字中萱津字五反田9、10番地						052-400-9782
2304180	有限会社 松和メンテナンス	豊橋市三本木町字新東上39番地の16 (事) 豊橋市東細谷町字大寒115番地の2						0532-47-4422
2304181	一宮紙原料 株式会社	一宮市常願通5丁目20番地の1 (事) 一宮市常願通5丁目20番地の1						0586-73-7840
2304182	有限会社 江南紙原料	一宮市常願通6丁目6番地の3 (事) 丹羽郡扶桑町大字南山名字名護根5番地						0586-24-0879
2304183	有限会社 ピーシーシー	北名古屋市九之坪長堀 6 1 番地 (事) 名古屋市西区新木町 8 4 番地						0568-25-9628
2304184	J P 資源 株式会社	東京都中央区日本橋室町4丁目3番11号 (事) 犬山市字二夕俣 1 番 6						03-3279-3381
2304185	共同紙業 株式会社	春日井市下津町 9 7 番地 (事) 春日井市下津町 9 7 番地						0568-81-9243
2304186	株式会社 トーアクリーン	安城市根崎町東新切 2 番地 2 (事) 安城市根崎町東新切 2 番地 2						0566-92-7770
2304187	有限会社 金城商会	名古屋市中区昭和区福江二丁目 6 番 2 4 号 (事) 名古屋市中川区応仁町 1 丁目 1 3 番地						052-881-0833
2304188	富士三商 株式会社	名古屋市長久区塩屋町 1 丁目 3 番地 6 (事) 名古屋市中川区福船町 1 丁目 1 番 2 (事) 名古屋市中川区五女子町2丁目86番地の1 (事) 津島市西愛町2丁目25番地						052-353-3121
2304189	有限会社 井上商店	名古屋市中区守山区瀬古 3 丁目 1 0 1 9 番地 (事) 名古屋市中区守山区瀬古 3 丁目 1 0 1 9 番地						052-793-0315
2305190	株式会社 西山商店	名古屋市長久区豊田二丁目 1 8 番 3 号 (事) 名古屋市長久区戸部下一丁目 4 0 7 番						052-692-2393
2305191	東海清掃 株式会社	愛知県東郷町清水四丁目 1 1 番地 3 (事) 愛知県東郷町清水四丁目 1 1 番地 3						0561-39-3321
2305192	有限会社 東海美化	岡崎市下青野町字太田川原 3 番地 2 (事) 岡崎市下青野町字太田川原 3 番地 2						0564-57-7211
2305193	双葉興業 株式会社	北名古屋市六ツ師山の神 1 5 0 番地の 3 (事) 北名古屋市六ツ師大島 1 3 1 番地 1						0568-23-1501
2305194	株式会社 三原興業	小牧市大字大草字久捨 2 9 8 9 番地 (事) 小牧市大字大草字久捨 2 9 2 2 番地						0568-79-6765
2305195	高和興業 株式会社	海部郡飛島村金岡 5 3 番の 3 (事) 海部郡飛島村金岡 5 3 番の 3						0567-55-0002
2305196	東海資源 株式会社	名古屋市長久区木前町 1 5 6 番地 (事) 名古屋市長久区見寄町 4 4 番地						052-504-1686
2305197	明和興業 株式会社	豊明市二村台二丁目 2 6 番地の 1 4 (事) 西加茂郡三好町福谷大坂 1 4 2 - 1						0562-92-6681

登録番号	事業者名	所在地	品目					電話番号
			古紙	金属くず	空き瓶	古繊維	ペトトル	
2306001	三和清掃 株式会社	小牧市大字本庄2613番地の114 (事) 名古屋市港区善進本町487 (事) 名古屋市守山区下志段味字長茂232-1 (事) 春日井市春日井上ノ町字上ノ町197-1						0568-79-2740
2306002	有限会社 新貴商店	岡崎市矢作町字高縄手1番地 (事) 安城市東栄町横根畑59-7						0564-31-4971
2306003	株式会社 栗本	一宮市千秋町大字塩尻字流19番地 (事) 一宮市千秋町大字塩尻字流19番地						0586-76-3113
2306004	水野産業 株式会社	刈谷市松坂町二丁目302番地 (事) 刈谷市松坂町二丁目302番地						0566-21-2681
2306005	株式会社 アメニティライフ	弥富市海老江一丁目56番地 (事) 弥富市三好五丁目31番1						0567-65-3101
2306006	株式会社 アビツ	名古屋市港区昭和町14番地の24 (事) 名古屋市港区昭和町14-24						052-619-6600
2306008	まる藤商会 有限会社	豊田市高岡町長根14番地29 (事) 豊田市若林西町茶屋間67の2						0565-51-0052
2307001	東海装備 株式会社	名古屋市瑞穂区大喜町五丁目17番地 (事) 名古屋市中区吉津5丁目610番、611番2						052-841-8627
2307002	池田商事 株式会社	名古屋市守山区森孝一丁目712番地 (事) 瀬戸市美濃池町113番地						052-771-6686
2307003	山一興業 合資会社	稲沢市祖父江町森上本郷64番地 (事) 稲沢市祖父江町森上本郷611番3						0587-97-0217
2307004	不二商事 株式会社	名古屋市中川区清川町五丁目2番地の3 (事) 名古屋市中川区清川町五丁目2番地の3						052-362-0235
2307005	株式会社 エコ・ポリス	春日井市長塚町一丁目4番地 (事) 名古屋市西区あし原町7番地						0568-33-0488
計	199事業者	281事業場						

イ 愛知県再生資源団体連合会

[所在地] 〒450-0002 名古屋市中村区名駅四丁目4番12号 中経ビル6階607号室(愛知県古紙協同組合内)

[電話] 052-533-2371 [FAX] 052-533-2372

(会員)

団体名	所在地	電話番号
愛知県アルミ缶回収連絡協議会	〒496-8046 愛西市赤目町東流作73の2番地 [新菱アルミテック(株)中京回収センター内]	0567-33-5033
愛知県古紙協同組合	〒450-0002 名古屋市中村区名駅四丁目4番12号 [中経ビル6階607号室]	052-533-2371
愛知県再生繊維協同組合	〒480-0105 丹羽郡扶桑町大字南山名字野田浦48番地 [(株)ハニダ内]	0587-93-2995
愛知県鉄屑加工処理協同組合	〒446-0072 安城市住吉町三丁目12番1号 [新英金属(株)内]	0566-98-2211
中部びん商連合会	〒470-1161 豊明市栄町高根103番地 [(株)中西内]	0562-97-6925
東海缶工業協同組合	〒481-0043 北名古屋市沖村西ノ川11番地 [(株)吉川商店内]	0568-22-1713
東海硝子原料問屋組合	〒482-0017 岩倉市北島町中野田36番地 [(有)大原硝子店内]	0587-66-6451
名古屋再生資源協同組合	〒465-0024 名古屋市中村区本郷三丁目50番地 [ユタカハイツ101]	052-774-5351

ウ 名古屋リサイクル協同組合

[所在地] 〒450-0002 名古屋市中村区名駅4-4-12 中経ビル6階

[電話] 052-582-3990

エ 財団法人古紙再生促進センター中部地区委員会事務局

[所在地] 〒450-0002 名古屋市中村区名駅4-2-25 名古屋第一埼玉ビル6階

[電話] 052-582-1836

(3) 市町村及び一部事務組合等担当窓口 (市町村) 1 / 3

市町村担当窓口	郵便番号	所在地	電話番号	ファックス番号
名古屋市環境局総務課 (総括)			052-972-2665	052-972-4130
〃 作業課 (廃棄物処理・し尿)			052-972-2399	052-972-4133
〃 資源化推進室 (リサイクル)			052-972-2390	052-972-4133
〃 工場課 (ごみ処理施設)	460-8508	名古屋市中区三の丸3丁目1番1号	052-972-2384	052-972-4131
〃 廃棄物指導課 (ごみ処理施設) 事業者設置			052-972-2392	052-972-4132
〃 施設課 (埋立処分地)			052-972-2372	052-972-4131
〃 減量推進室 (廃棄物の減量)			052-972-2398	052-972-4133
豊橋市環境部環境政策課 (廃棄物処理・リサイクル)	440-8501	豊橋市今橋町1	0532-51-2399	0532-56-5126
〃 施設課 (ごみ・し尿処理施設)	441-3125	豊橋市豊栄町字西530	0532-46-5304	0532-46-7942
〃 埋立処理課 (埋立処分地)	441-3203	豊橋市高塚町字東大縄手371	0532-25-0145	0532-25-9915
〃 業務課 (ごみ収集)	440-0833	豊橋市飯村町字高山11-19	0532-61-4136	0532-66-5374
〃 上下水道局総務課 (コミュニティ・プラント)	440-0016	豊橋市牛川町字下モ田29-1	0532-51-2703	0532-51-2708
岡崎市環境部ごみ対策課 (廃棄物処理・リサイクル)	444-8601	岡崎市十王町二丁目9	0564-23-6530	0564-23-6536
〃 八帖クリーンセンター (ごみ・し尿処理施設)	444-0922	岡崎市八帖南町字立島2-1	0564-22-5436	0564-25-8146
〃 中央クリーンセンター (ごみ処理施設)	444-0002	岡崎市高隆寺町字阿世保5	0564-22-1153	0564-25-8153
〃 北部一般廃棄物最終処分場 (埋立処分地)	444-2112	岡崎市東阿知和町字大入1-36	0564-27-7101	0564-27-7091
一宮市環境部清掃対策課 (廃棄物処理、リサイクル)	491-0201	一宮市奥町字六丁山52	0586-45-7004	0586-45-0923
〃 施設管理課 (ごみ施設、埋立処分地)	〃	〃	0586-45-7004	0586-45-0923
〃 浄化課 (し尿処理施設)	〃	一宮市奥町字六丁山8	0586-45-4423	0586-45-4933
〃 尾西清掃事業所 (尾西地区)	494-0004	一宮市北今字堀田10	0586-62-3001	0586-61-2090
瀬戸市市民生活部環境課	489-8701	瀬戸市追分町64-1	0561-88-2674	0561-88-2664
〃 クリーンセンター (ごみ・し尿処理施設)	489-0851	瀬戸市西山路町1	0561-82-5454	0561-85-2652
半田市市民経済部環境センター	475-0803	半田市乙川末広町50	0569-23-3567	0569-21-6405
春日井市環境部ごみ減量推進課 (廃棄物処理、リサイクル)	486-8686	春日井市鳥居松町5丁目44	0568-85-6223	0568-84-8731
〃 クリーンセンター (ごみ処理施設、埋立処分地)	480-0304	春日井市神屋町1-2	0568-88-0247	0568-88-6260
〃 衛生プラント (し尿処理施設)	486-0953	春日井市御幸町1-1-2	0568-31-6008	0568-33-5756
〃 清掃事業所 (収集運搬、作業計画)	486-0804	春日井市鷹来町4957-2	0568-84-3211	0568-83-5402
豊川市生活活性部環境対策課	442-8601	豊川市諏訪1丁目1	0533-89-2166	0533-89-2125
津島市市民経済部生活環境課清掃事務所 (ごみ、リサイクル)	496-0034	津島市元寺町2-51	0567-26-4228	0567-26-9575
〃 生活環境課 (し尿、コミュニティ・プラント)	496-8686	津島市立込町2-21	0567-24-1111	0567-24-1791
碧南市経済環境部環境課ごみ減量係	447-8601	碧南市松本町28	0566-41-3311 (内391)	0566-41-5412
刈谷市市民経済部環境課 (ごみ、リサイクル)	448-8501	刈谷市東陽町1-1	0566-62-1017	0566-27-9652
〃 清掃事業室 (埋立処分地、し尿)	448-0838	刈谷市逢妻町2-25	0566-21-1705	0566-26-0507
豊田市環境部清掃管理課 (廃棄物処理・リサイクル)	470-1202	豊田市渡刈町大明神39-3	0565-71-3001	0565-71-3000
〃 清掃工場 (ごみ処理施設)	〃	〃	0565-71-2000	〃
〃 清掃業務課 (し尿処理施設)	〃	〃	0565-71-3003	〃
〃 上下水道局下水道管理課 (コミュニティ・プラント)	471-8501	豊田市西町3-60	0565-34-6623	0565-32-3171
安城市経済環境部環境保全課 (廃棄物、リサイクル)	444-1155	安城市堀内町西新田2	0566-76-3053	0566-77-1318
〃 (ごみ・し尿処理施設)	444-1221	安城市和泉町大下38	0566-92-0178	0566-92-0405
西尾市市民部環境課 (廃棄物処理、リサイクル、し尿)	445-8501	西尾市寄住町下田22	0563-56-2111 (内604)	0563-56-9195
〃 環境事業所 (埋立処分地)	445-0013	西尾市貝吹町大牛切32	0563-55-5858	0563-52-5141

(3) 市町村及び一部事務組合等担当窓口(市町村) 2/3

市町村担当窓口	郵便番号	所在地	電話番号	ファックス番号
蒲郡市産業環境部清掃課(ごみ)	443-0105	蒲郡市西浦町口田土1	0533-57-4100	0533-57-3924
〃 環境課(し尿)	443-8601	蒲郡市旭町17-1	0533-66-1121	0533-66-1188
犬山市経済環境部環境課	484-8501	犬山市大字犬山字東畑36	0568-61-1800	0568-65-0091
常滑市環境経済部生活環境課	479-8610	常滑市新開町4-1	0569-35-5111	0569-35-3939
江南市経済環境部環境課(ごみ、リサイクル)	483-8701	江南市赤童子町大堀90	0587-54-1111	0587-56-5516
〃 環境事業センター (埋立処分地、し尿処理)	483-8022	江南市和田町旭181	0587-56-4436	0587-56-5033
小牧市環境部環境政策課(廃棄物処理、減量化)	485-8650	小牧市堀の内1-1	0568-76-1187	0568-75-8283
〃 リサイクルプラザ(リサイクル)	485-0802	小牧市大字大草5786-83	0568-78-3631	0568-78-6717
稲沢市経済環境部ごみ対策課(廃棄物処理、リサイクル)	492-8391	稲沢市中野川端町74	0587-36-0135	0587-36-3709
〃 環境施設課(ごみ処理施設、埋立処分地)	〃	〃	〃	〃
〃 環境施設課(し尿処理施設)	490-1301	稲沢市平和町須ヶ谷本田101	0567-46-2825	0567-46-2825
〃 上下水道部下水道課(コミュニティ・プラント)	492-8271	稲沢市石橋6-82	0587-21-4199	0587-21-2017
新城市生活環境部環境課(廃棄物処理、リサイクル)	441-1392	新城市字東入船6-1	0536-23-7629	0536-23-8388
〃 生活衛生課(ごみ処理施設)	441-1322	新城市日吉字樋田56	0536-22-0521	0536-22-0554
〃 生活衛生課(し尿処理施設)	441-1331	新城市庭野字向河原1-1	0536-23-1141	0536-23-1142
東海市環境経済部リサイクル推進課 (廃棄物処理、リサイクル)	476-0003	東海市荒尾町奥山10-48	052-601-2053	052-689-1166
〃 清掃センター管理課(施設全般)	〃	〃	〃	〃
大府市市民協働部環境課	474-8701	大府市中央町五丁目70	0562-45-6223	0562-47-9996
知多市生活環境部清掃業務課清掃センター(ごみ)	478-0046	知多市北浜町11-4	0562-32-5300	0562-32-6235
〃 清掃業務課リサイクルプラザ(リサイクル)	478-0045	知多市南浜町22	0562-55-0300	0562-55-0771
〃 環境政策課(し尿)	478-8601	知多市緑町1	0562-33-3151	0562-32-1010
知立市市民部環境課	472-8666	知立市広見3丁目1	0566-83-1111 (内217, 218)	0566-83-1141
尾張旭市経済環境部清掃課(廃棄物処理、リサイクル)	488-0054	尾張旭市稲葉町五丁目40	0561-52-8000	0561-52-7711
〃 環境課(し尿事務)	488-8666	尾張旭市東大道町原田2600-1	0561-53-2111	0561-52-0831
高浜市市民総合窓口センター市民生活グループ	444-1398	高浜市青木町四丁目1-2	0566-52-1111	0566-52-1110
岩倉市市民部環境保全課(ごみ)	482-0034	岩倉市石仏町稲葉1(清掃事務所)	0587-66-5912	0587-66-5942
〃 (し尿)	482-8686	岩倉市栄町一丁目66(市役所)	0587-38-5808	0587-66-6100
豊明市市民部環境課	470-1195	豊明市新田町子持松1-1	0562-92-1113	0562-92-1141
日進市市民環境部環境課	470-0192	日進市蟹甲町池下268	0561-73-2883	0561-72-4603
田原市環境部清掃管理課廃棄物対策係	441-3421	田原市田原町南番場30-1	0531-22-1111 23-3538(直)	0531-23-0488
〃 清掃事務所(し尿処理施設)	441-3501	田原市高松町尾村崎549	0531-45-3000	0531-45-3537
〃 水道部下水道課(コミュニティ・プラント)	441-3695	田原市古田町岡ノ越6-4	0531-33-1113	0531-32-2506
愛西市市民生活部環境課(ごみ)	496-8601	愛西市諏訪町池埋500-1	0567-25-1111	0567-25-1112
〃 上下水道部下水道課(し尿、コミュニティ・プラント)	496-8639	愛西市江西町大縄場151-1	0567-37-0231	0567-37-2093
清須市市民環境部生活環境課	452-8569	清須市須ヶ口1238	052-400-2911	052-400-2963
北名古屋市防災・環境部環境グループ	481-8531	北名古屋市西之保清水田15	0568-22-1111	0568-25-5533
弥富市民生部環境課(ごみ、し尿)	498-8501	弥富市前ヶ須町南本田335	0567-65-1111	0567-67-4011
〃 開発部下水道課(コミュニティ・プラント)	〃	〃	〃	〃

(3) 市町村及び一部事務組合等担当窓口 (市町村) 3 / 3

市町村担当窓口	郵便番号	所在地	電話番号	ファックス番号
東郷町経済建設部環境課	470-0198	愛知県東郷町大字春木字羽根穴1	0561-38-3111	0561-38-0066
長久手町民生部環境課	480-1196	愛知県長久手町大字岩作字城の内60-1	0561-63-1111	0561-63-2100
豊山町経済建設部建設課	480-0292	西春日井郡豊山町大字豊場字新栄260	0568-28-0916	0568-28-2870
春日町福祉部住民課	452-8565	西春日井郡春日町大字落合字振形129	052-400-3862	052-408-5125
大口町環境建設部環境経済課	480-0144	丹羽郡大口町下小口七丁目155	0587-95-1111	0587-95-1030
扶桑町産業建設部産業環境課	480-0102	丹羽郡扶桑町大字高雄字天道330	0587-93-1111	0587-93-2034
七宝町民生部住民課	497-8522	海部郡七宝町大字桂字城之堀1	052-441-7111	052-449-1154
美和町民生部環境衛生課	490-1292	海部郡美和町大字木田字戌亥18-1	052-444-0862	052-441-8330
甚目寺町福祉部環境衛生課	490-1198	海部郡甚目寺町大字甚目寺字二伴田76	052-444-3166	052-443-3555
大治町福祉部衛生課	490-1192	海部郡大治町大字馬島字大門西1-1	052-444-2711	052-443-4468
蟹江町民生部環境課	497-8601	海部郡蟹江町学戸三丁目1	0567-95-1111	0567-95-9188
〃 産業建設部下水道課 (コミュニティ・プラント)	〃	〃	〃	〃
飛鳥村民生部保健福祉課	490-1434	海部郡飛鳥村大字松之郷三丁目46-1	0567-52-1001	0567-52-1009
阿久比町民生部環境衛生課	470-2292	知多郡阿久比町大字卯坂字殿越50	0569-48-1111	0569-48-7333
東浦町環境経済部環境課	470-2192	知多郡東浦町大字緒川字政所20	0562-83-3111	0562-84-6421
〃 東部知多クリーンセンター (ごみ処理施設、埋立処分地)	470-2101	知多郡東浦町大字森岡字葎野41	0562-46-8855	0562-46-8856
〃 東部知多浄化センター (し尿処理施設)	470-2101	知多郡東浦町大字森岡字三洲道41	0562-83-3300	0562-83-4226
南知多町厚生部福祉環境課	470-3495	知多郡南知多町大字豊浜字貝ヶ坪18	0569-65-0711	0569-65-0694
美浜町環境経済部環境保全課	470-2492	知多郡美浜町大字河和字北田面106	0569-82-1111	0569-82-5423
武豊町厚生部環境課	470-2392	知多郡武豊町字長尾山2	0569-72-1111	0569-72-1326
一色町健康福祉部住民課環境推進室	444-0492	幡豆郡一色町大字一色字伊那跨61	0563-72-9614	0563-72-3502
吉良町健康福祉部住民課	444-0596	幡豆郡吉良町大字荻原字川畑20	0563-32-1117	0563-32-3209
幡豆町住民課	444-0798	幡豆郡幡豆町大字西幡豆字仲田14-2	0563-63-0112	0563-63-0138
幸田町環境経済部環境課	444-0192	額田郡幸田町大字菱池字元林1-1	0564-62-1111 (内273・274)	0564-63-5169
三好町町民生活部環境課 (廃棄物処理、リサイクル)	470-0295	西加茂郡三好町大字三好字小坂50	0561-32-8018	0561-32-2585
〃 経済建設部道路下水道課 (コミュニティ・プラント)	〃	〃	0561-32-8022	0561-34-4429
設楽町生活課	441-2301	北設楽郡設楽町田口字居立2	0536-62-0511	0536-62-1675
東栄町住民課	449-0292	北設楽郡東栄町大字本郷字上前畑25	0536-76-0503	0536-76-1725
豊根町住民課	449-0403	北設楽郡豊根町下黒川字蕨平2	0536-85-1311	0536-85-5005
小坂井町住民環境課	441-0192	宝飯郡小坂井町大字小坂井字大堀10	0533-78-2114	0533-78-3411

(注) 「音羽町」及び「御津町」は、平成20年1月15日に「豊川市」に編入合併しました。

(3) 市町村及び一部事務組合等担当窓口（一部事務組合・広域連合）

組 合 の 名 称	構 成 市 町 村	事 務 所 の 所 在 地
愛北広域事務組合	犬山市、江南市、岩倉市、大口町、扶桑町	岩倉市野寄町向山760
中部知多衛生組合	半田市、常滑市、武豊町	知多郡武豊町字老町田90-10
東部知多衛生組合	大府市、豊明市、阿久比町、東浦町	知多郡東浦町大字森岡字葭野41
衣浦衛生組合	碧南市、高浜市	碧南市広見町1丁目1-1
常滑武豊衛生組合	常滑市、武豊町	知多郡武豊町字老町田27
蒲郡市幸田町衛生組合	蒲郡市、幸田町	蒲郡市旭町17-1 蒲郡市役所内（事務局） 額田郡幸田町大字深溝字黒田8 処理場（し尿）
豊川宝飯衛生組合	豊川市、小坂井町	豊川市一宮町豊1（豊川市一宮総合支所内）
逢妻衛生処理組合	豊田市、知立市	豊田市前林町前越1
西知多厚生組合	東海市、知多市	知多市三反田3丁目1-2
尾張東部衛生組合	瀬戸市、尾張旭市、長久手町	尾張旭市晴丘町東33-1
海部地区環境事務組合	津島市、愛西市、弥富市、七宝町、美和町、大治町、蟹江町、飛島村	津島市新開町2-212 新開センター（事務局、し尿） 弥富市鍋田町八穂399-3 八穂クリーンセンター（ごみ） 弥富市上野町2-15 上野センター（し尿）
小牧岩倉衛生組合	小牧市、岩倉市	小牧市大字野口2881-9
知多南部衛生組合	南知多町、美浜町	知多郡南知多町大字内海字榎木77-1
尾張旭市長久手町衛生組合	尾張旭市、長久手町	愛知郡長久手町上川原1-1 香流苑（事務局） 尾張旭市下井町勿内2344-3 昭和苑
刈谷知立環境組合	刈谷市、知立市	刈谷市半城土町東田46
江南丹羽環境管理組合	江南市、大口町、扶桑町	丹羽郡大口町河北1丁目131
北設広域事務組合	設楽町、東栄町、豊根村、長野県根羽村	北設楽郡設楽町津具字下川原5-1（事務局） 北設楽郡東栄町大字振草字小林中田16（ごみ） 北設楽郡設楽町松戸字ワカドチ10-3（し尿）
北名古屋衛生組合	北名古屋市、豊山町	北名古屋市二子四反地1014番地1（事務局、ごみ） 北名古屋市九之坪五反地85番地（し尿）
尾三衛生組合	日進市、東郷町、三好町	愛知郡東郷町大字諸輪字百々51-23
日東衛生組合	日進市、東郷町	日進市梅森町向江1630
五条広域事務組合	清須市、春日町、甚目寺町	清須市阿原向北55番地 クリーンパーク新川内
西尾幡豆広域連合	西尾市、一色町、吉良町、幡豆町	幡豆郡吉良町大字岡山字大岩山65（事務局、ごみ） 西尾市長縄町井ノ元60（し尿）

(注) 「豊田三好事務組合」は、平成20年3月31日に解散しました。

郵便番号	電話番号	ファックス番号	事業の内容
482-0016	0587-37-0840	0587-37-7863	し尿 中間処理
470-2301	0569-72-0876	0569-72-0850	し尿 中間処理、残渣処理、施設建設の計画・施工
470-2101	0562-46-8855	0562-46-8856	ごみ 中間処理、最終処分、施設建設の計画・施工、残渣処分
			し尿 中間処理、残渣処理、施設建設の計画・施工
447-0067	0566-41-3479	0566-41-3482	ごみ 中間処理、施設建設の計画・施工、資源化、残渣処分、その他
			し尿 中間処理、残渣処理
470-2301	0569-72-0530	0569-72-0531	ごみ 中間処理、最終処分、施設建設の計画・施工、資源化
443-8601	0533-66-1121	0533-66-1188	し尿 中間処理
444-0124	0564-62-7899	0564-62-7899	
441-1292	0533-93-4631	0533-93-1741	ごみ 収集運搬、中間処理、最終処分、施設建設の計画・施工、資源化、残渣処分
			し尿 中間処理、残渣処理、施設建設の計画・施工
473-0934	0565-52-3318	0565-53-2731	し尿 中間処理
478-0006	0562-32-1597	0562-33-7207	し尿 中間処理、残渣処理、施設建設の計画・施工
488-0031	0561-54-1643	0561-52-3886	ごみ 中間処理、最終処分、業の許可、施設建設の計画・施工、資源化、残渣処分、その他
496-0071	0567-28-3810	0567-28-3809	ごみ 中間処理、資源化、残渣処分
498-0068	0567-68-6500	0567-68-6700	し尿 中間処理、残渣処理
498-0067	0567-68-8641	0567-68-8674	
485-0806	0568-79-1211	0568-79-1810	ごみ 中間処理、最終処分、施設建設の計画・施工、資源化
470-3321	0569-62-0402	0569-62-2880	ごみ 収集運搬、中間処理、最終処分、施設建設の計画・施工、資源化、残渣処分
			し尿 中間処理、残渣処理、施設建設の計画・施工
480-1132	0561-62-1929	0561-62-1910	し尿 中間処理、残渣処理
488-0053	0561-53-3272		
448-0861	0566-21-5389	0566-21-6865	ごみ 中間処理
480-0121	0587-95-3200	0587-95-3259	ごみ 中間処理、最終処分
441-2601	0536-83-5732	0536-83-5733	ごみ 中間処理、最終処分、施設建設の計画・施工
449-0213	0536-78-5123	0536-78-5081	し尿 中間処理、残渣処理、農地還元
441-2303	0536-62-0754	0536-62-0126	
481-0013	0568-22-3581	0568-25-4641	ごみ 中間処理、最終処分
481-0041	0568-23-7940	0568-23-7943	し尿 中間処理、残渣処理
470-0151	0561-38-2226	0561-38-6222	ごみ 中間処理、最終処分、施設建設の計画・施工、資源化
470-0132	052-803-5641	052-803-7220	し尿 中間処理
452-0901	052-401-1181	052-401-1183	し尿 中間処理、残渣処理、農地還元
444-0531	0563-34-8112	0563-34-8115	ごみ 中間処理
445-0887	0563-56-3756	0563-56-6934	し尿 中間処理

平成18年度 廃棄物処理事業実態調査

制作・発行／愛知県 環境部 資源循環推進課

〒460-8501 名古屋市中区三の丸三丁目1番2号
電話（代表） 052-961-2111 内線3076・3077
電話(ダイヤルイン) 052-954-6234
F A X 052-953-7776
Eメール junkan@pref.aichi.lg.jp
U R L <http://www.pref.aichi.jp/kankyo/>

平成20年3月発行



ISO14001 認証



100%植物性大豆インキを使用

古紙・パルプを含んだ再生紙を使用しています。