

1 廃棄物処理の状況

(2) ごみ処理の現況（平成19年度実績）

ア 概況

(ア) 愛知県の行政区域人口・面積

面積	5,165 k m ²
人口	7,428,977 人

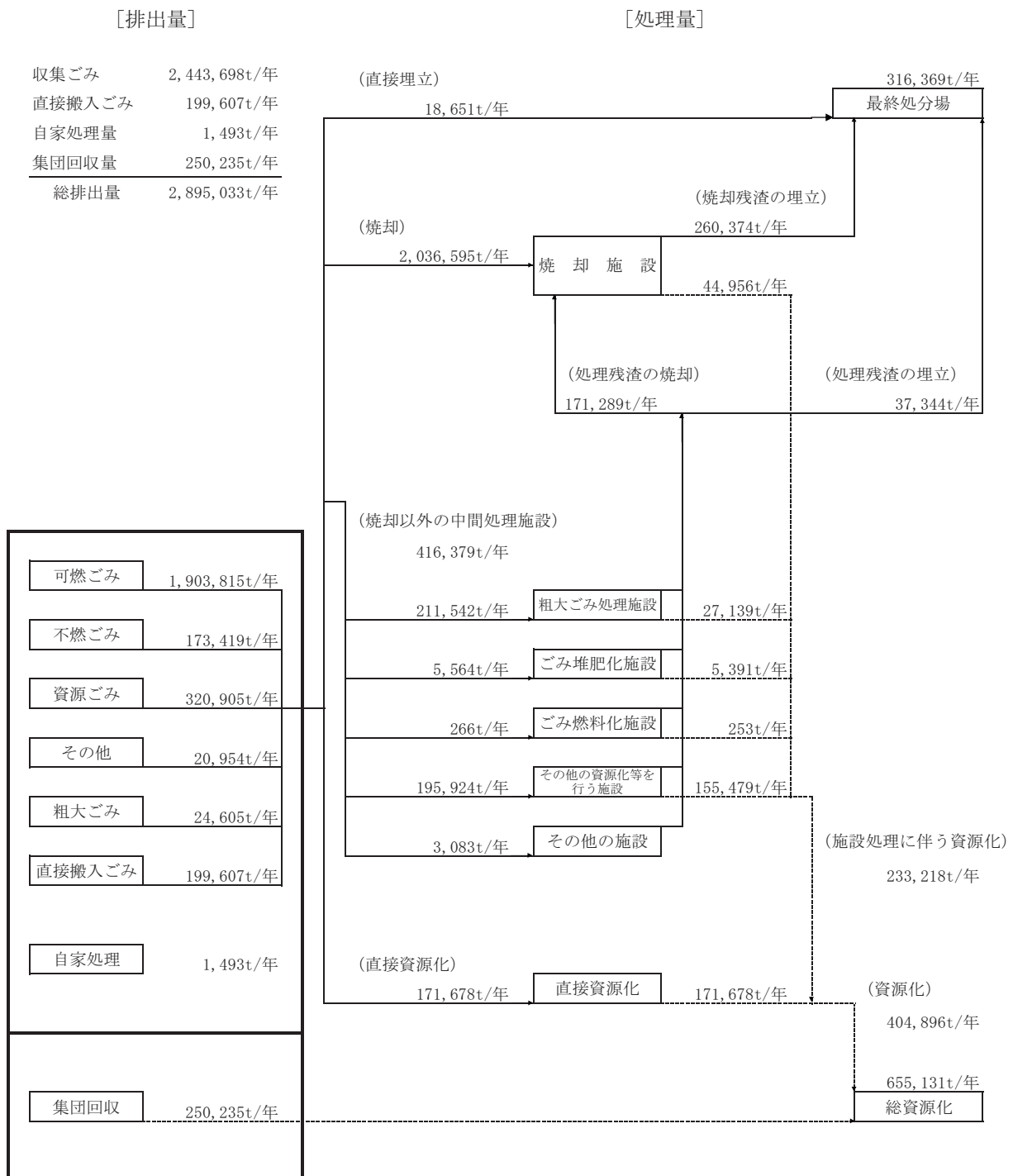
(注1) 「面積」は、国土交通省国土地理院『平成19年全国都道府県市区町村別面積調』(平成19年10月1日現在)による参考値である。

(注2) 「人口」は、住民基本台帳人口(平成19年10月1日現在)と外国人登録人口(平成19年10月1日現在)による合計値である。

(イ) ごみ排出の状況

計 画 収 集 人 口 等	計画処理区域内面積	5,165 k m ²	構成比 (%)
	計画処理区域内人口	7,428,977 人	100.0
	計画収集人口	7,200,797 人	96.9
	自家処理人口	10,398 人	0.1
	外国人人口	217,782 人	3.0
排 出 形 態	市町村・組合による収集	2,443,698 t/年	84.4
	直営による収集	946,973 t/年	32.7
	委託業者による収集	894,993 t/年	30.9
	許可業者による収集	601,732 t/年	20.8
	排出者が直接搬入	199,607 t/年	6.9
	自家処理	1,493 t/年	0.1
	集団回収	250,235 t/年	8.6
	総計(総排出量)	2,895,033 t/年	100.0

(ウ) ごみ処理の状況



(注) 収集ごみの「その他」とは、危険ごみ等をいう。
「その他の施設」とは、最終処分を目的とした減容化施設等をいう。

(エ) ごみ処理事業における指標

1 ごみの排出量

・ごみの総排出量	2,895千t/年	(前年度 2,945千t/年)
・一人一日当たりのごみ排出量	1,065g/人・日	(前年度 1,115g/人・日)
・処理しなければならないごみの量	2,324千t/年	(前年度 2,366千t/年)
・処理しなければならないごみの一人一日当たりの量	855g/人・日	(前年度 895g/人・日)

(注) 「ごみの総排出量」とは、「収集ごみ量」、「直接搬入ごみ量」、「自家処理量」、「集団回収量」の合計値をいう。
「処理しなければならないごみの量」とは、「ごみの総排出量」から「資源ごみ量」及び「集団回収量」を除いた値をいう。
「人口」の定義について、平成19年度から住民基本台帳人口に外国人登録人口を含めている。

2 ごみ処理状況

(1) ごみ減量処理率及びリサイクル率

ア ごみ減量処理率

$$\left[\begin{array}{l} \text{ごみ減量処理率 (\%)} \\ \text{ごみ減量処理率 (\%)} \end{array} = \frac{\text{直接焼却量} + \text{直接焼却以外の中間処理量}}{\text{収集ごみ量} + \text{直接搬入ごみ量}} \times 100 \right]$$

$$= \text{直接焼却率} + \text{直接焼却以外の中間処理率}$$

・直接焼却率	77.0%	(前年度 77.1%)
・直接焼却以外の中間処理率	15.8%	(前年度 15.8%)

イ リサイクル率

$$\left[\text{リサイクル率 (\%)} = \frac{\text{資源化量} + \text{集団回収量}}{\text{収集ごみ量} + \text{直接搬入ごみ量} + \text{集団回収量}} \times 100 \right]$$

(注) 「資源化量」とは、「施設処理に伴う資源化量」と「直接資源化量」の合計値をいう。
「資源化量」と「集団回収量」の合計値を、「総資源化量」という。
数値は四捨五入のため合計値が一致しないことがある。

(2) 一般廃棄物最終処分の状況

ア 最終処分量

316千t/年 (前年度 334千t/年)

イ 直接埋立率

0.7% (前年度 0.9%)

$$\left[\text{直接埋立率 (\%)} = \frac{\text{直接埋立量}}{\text{収集ごみ量} + \text{直接搬入ごみ量}} \times 100 \right]$$

ウ 一般廃棄物最終処分場の残余容量

2,946千m³ (前年度 3,010千m³)

エ 一般廃棄物最終処分場の残余年数

14.2年 (前年度 10.4年)

$$\left[\text{残余年数 (年)} = \frac{\text{残余容量 (m}^3\text{)}}{\text{埋立容量 (覆土を含む) (m}^3\text{/年度)}} \right]$$

3 ごみ処理経費の状況

(1) ごみ処理経費

ア 経費 (合計)

1,232億円 (前年度 1,269億円)

イ 建設・改良費

167億円 (前年度 195億円)

ウ 処理及び維持管理費

1,013億円 (前年度 987億円)

エ その他の経費

52億円 (前年度 87億円)

(2) 一人当たりのごみ処理経費

ア 一人当たりの経費 (合計)

16,588円 (前年度 17,536円)

イ 一人当たりの建設・改良費

2,250円 (前年度 2,699円)

ウ 一人当たりの処理及び維持管理費

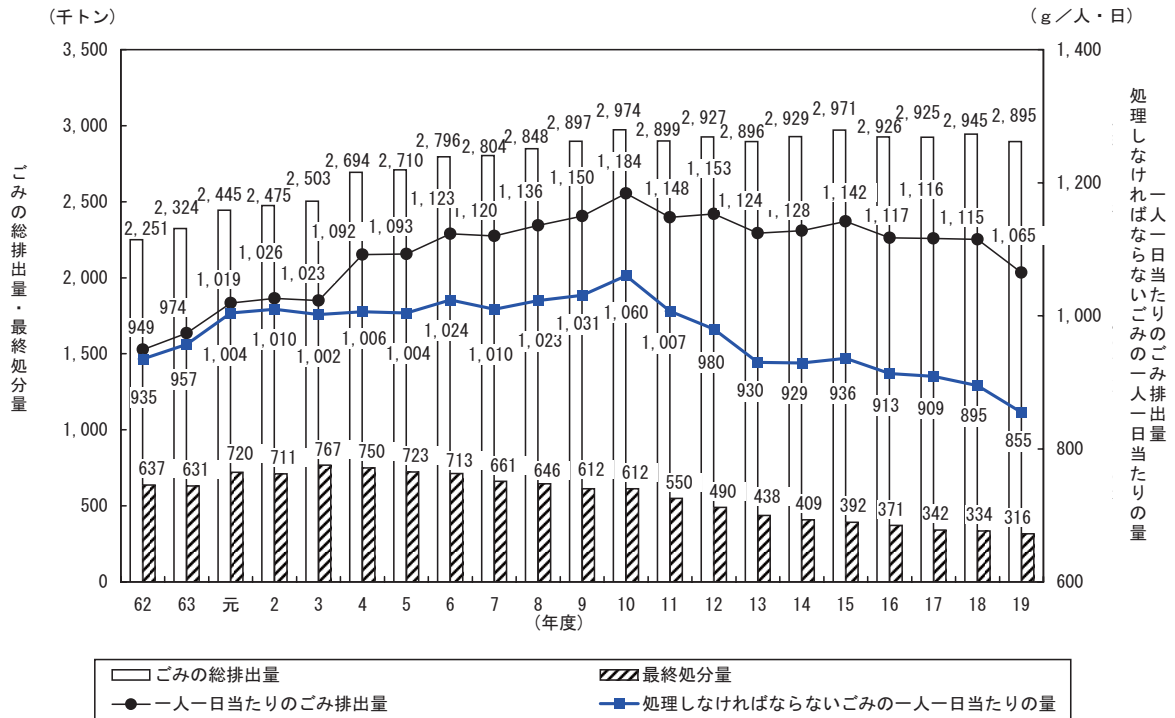
13,631円 (前年度 13,629円)

エ 一人当たりのその他の経費

707円 (前年度 1,208円)

(注) 「ごみ処理経費」については、起債償還額にかかるものは除く。
「その他の経費」とは、第三セクターへの拠出金等、他の項目に属さない経費をいう。

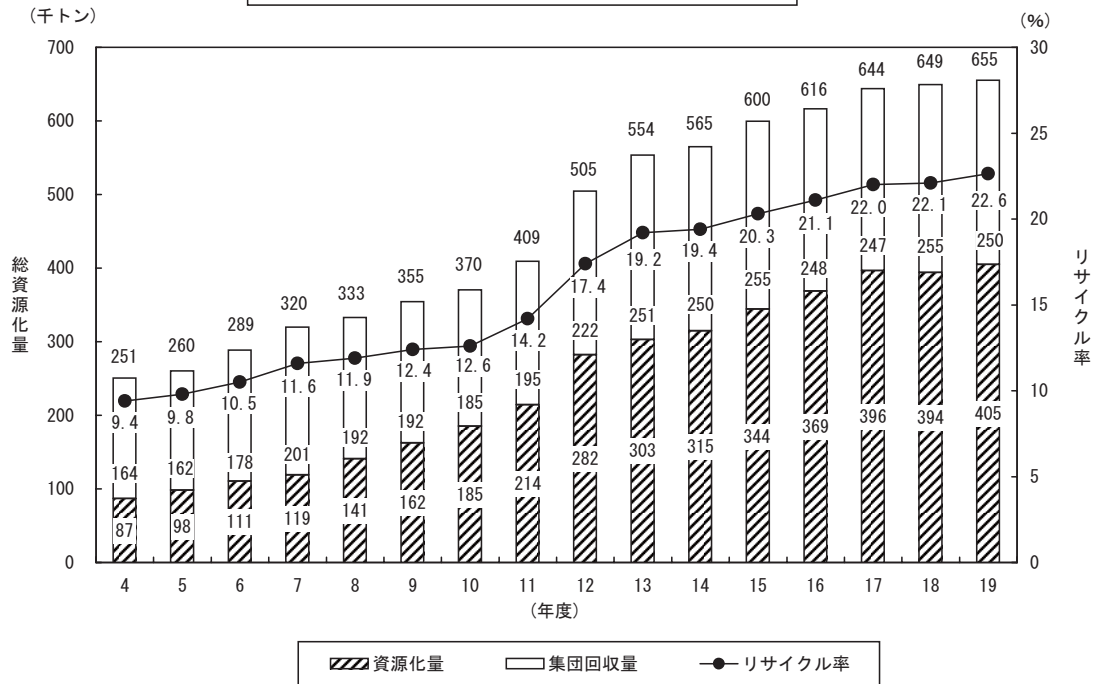
ごみの総排出量と最終処分量の経年変化



(注1) 「ごみの総排出量」とは、「収集ごみ量」、「直接搬入ごみ量」、「自家処理量」、「集団回収量」の合計値をいう。

(注2) 「人口」の定義について、平成19年度から住民基本台帳人口に外国人登録人口を含めている。

総資源化量とリサイクル率の経年変化



(注) 「資源化量」とは、「施設処理に伴う資源化量」と「直接資源化量」の合計値をいう。

「総資源化量」とは、「資源化量」と「集団回収量」の合計値をいう。

「リサイクル率」= (「資源化量」+「集団回収量」) / (「収集ごみ量」+「直接搬入ごみ量」+「集団回収量」) × 100
 数値は四捨五入のため合計値が一致しないことがある。

イ ごみ排出の状況

(ア) 総括表 1 / 2

(単位：t/年)

市町村名	総排出量 (収集ごみ量+直接搬入ごみ量+自家処理量+集団回収量)										処理しなければ ならないごみの 量 (t/年)	処理しなければ ならないごみの 一人一日当たり の量 (g/人・日)	リサイ クル率 (%)	
	総 計	左記のごみの 一人一日当た りの量 (g/人・日)	収集ごみ量					直接 搬入 ごみ量		自 家 処 理 量				集 団 回 収 量
			計	可燃 ごみ量	不燃 ごみ量	資源 ごみ量	その他 ごみ量	粗大 ごみ量						
名古屋市	892,479	1,097	746,657	563,883	84,176	86,338	2,325	9,935	12,197	-	133,625	672,516	826	25.3
豊橋市	157,235	1,120	126,109	107,834	4,910	12,811	285	269	20,367	-	10,759	133,665	952	18.3
岡崎市	147,226	1,077	108,942	95,175	5,029	8,298	175	265	18,752	-	19,532	119,396	873	20.2
一宮市	153,551	1,083	137,209	97,159	15,768	23,738	131	413	13,832	-	2,510	127,303	898	18.7
瀬戸市	50,799	1,046	45,187	35,829	1,429	6,917	38	974	3,724	-	1,888	41,994	865	19.4
半田市	47,828	1,062	28,816	24,208	2,747	1,826	19	16	12,187	-	6,825	39,177	870	20.2
春日井市	142,892	1,282	131,734	102,138	15,285	13,667	249	395	6,700	-	4,458	124,767	1,119	19.2
豊川市	68,561	1,158	59,502	46,555	1,580	11,101	251	15	6,903	-	2,156	55,304	934	28.9
津島市	25,397	1,040	23,783	19,059	449	3,876	-	399	44	41	1,529	19,992	818	21.3
碧南市	30,060	1,057	24,982	19,678	754	3,257	35	1,258	4,584	-	494	26,309	925	16.6
刈谷市	58,419	1,071	46,880	42,347	1,091	3,311	70	61	8,960	-	2,579	52,529	963	13.6
豊田市	158,266	994	143,532	111,799	3,950	15,797	10,777	1,209	6,711	-	8,023	134,446	844	20.3
安城市	68,967	1,062	54,337	46,009	1,296	6,834	57	141	9,327	-	5,303	56,830	875	27.4
西尾市	44,887	1,137	36,010	30,394	1,498	3,856	-	262	5,106	-	3,771	37,260	944	19.7
蒲郡市	37,501	1,224	31,673	24,575	808	6,232	-	58	4,161	-	1,667	29,602	966	25.0
犬山市	26,779	945	23,734	17,529	1,251	4,848	40	66	1,250	-	1,795	20,136	710	27.2
常滑市	24,051	1,231	20,767	16,936	777	3,052	-	2	2,165	-	1,119	19,880	1,018	19.1
江南市	33,305	896	28,434	21,232	752	5,426	45	979	944	548	3,379	24,500	659	34.0
小牧市	57,986	1,035	53,598	39,443	2,962	10,824	5	364	1,780	-	2,608	44,554	795	27.9
稲沢市	48,191	950	43,447	30,688	3,114	7,269	2,276	100	1,872	-	2,872	38,050	750	23.1
新城市	15,992	824	15,260	11,848	281	3,045	32	54	732	-	-	12,947	667	19.7
東海市	43,792	1,121	33,116	27,599	1,881	3,152	-	484	6,066	-	4,610	36,030	922	30.0
大府市	30,964	1,013	28,560	20,153	962	7,445	-	-	2,404	-	-	23,519	769	25.4
知多市	33,295	1,058	25,773	20,852	1,849	2,987	-	85	6,456	-	1,066	29,242	929	17.3
知立市	24,909	986	20,558	17,918	401	2,166	-	73	3,556	-	795	21,948	868	14.3
尾張旭市	30,762	1,034	25,835	21,105	791	3,529	15	395	1,521	-	3,406	23,827	801	24.3
高浜市	16,790	1,047	14,068	11,204	931	1,894	-	39	2,495	-	227	14,669	914	16.6
岩倉市	15,089	846	12,960	9,493	977	2,406	-	84	299	44	1,786	10,897	611	31.5
豊明市	23,605	941	21,141	14,831	555	5,655	-	100	1,663	-	801	17,149	684	28.5
日進市	28,202	966	24,133	17,461	1,406	4,920	23	323	2,557	-	1,512	21,770	746	25.0
田原市	26,434	1,082	20,121	15,469	309	4,342	1	-	6,313	-	-	22,092	904	32.2
愛西市	20,726	845	18,448	12,153	844	3,173	1,690	588	693	-	1,585	15,968	651	24.9
清須市	17,479	824	16,101	11,836	1,818	2,008	-	439	-	-	1,378	14,093	665	21.3
北名古屋市	29,974	999	28,034	22,519	1,512	3,679	11	313	-	-	1,940	24,355	812	20.5
弥富市	14,335	887	12,975	10,563	484	1,481	10	437	409	-	951	11,903	736	18.7

イ ごみ排出の状況

(ア) 総括表 2 / 2

(単位：t/年)

市町村名	総排出量(収集ごみ量+直接搬入ごみ量+自家処理量+集団回収量)											処理しなければならぬごみの量 (t/年)	処理しなければならぬごみの一人一日当たりの量 (g/人・日)	リサイクル率 (%)		
	総計	左記のごみの一人一日当たりの量 (g/人・日)	収集ごみ量					直接搬入ごみ量		自家処理量	集団回収量					
				可燃ごみ量	不燃ごみ量	資源ごみ量	その他ごみ量	粗大ごみ量								
東郷町	13,467	899	10,927	8,713	1,037	1,066	11	100	1,640	-	900	11,501	768	17.7		
長久手町	18,684	1,098	16,642	13,066	651	2,739	13	173	1,310	-	732	15,213	894	20.6		
豊山町	8,010	1,551	7,695	6,758	341	551	3	42	150	-	165	7,294	1,412	10.6		
春日町	2,369	811	2,015	1,538	295	151	-	31	-	-	354	1,864	638	23.4		
大口町	8,222	1,015	6,859	6,006	55	543	9	246	193	-	1,170	6,509	804	28.0		
扶桑町	10,806	872	9,186	8,110	93	745	16	222	360	-	1,260	8,801	710	22.2		
七宝町	7,105	836	6,172	4,209	241	443	684	595	36	-	897	5,765	678	21.0		
美和町	6,957	779	6,477	4,194	422	977	698	186	117	363	-	5,980	670	15.1		
甚目寺町	14,585	993	14,195	11,278	1,337	1,202	-	378	-	-	390	12,993	885	10.9		
大治町	7,652	697	7,521	5,879	330	543	679	90	131	-	-	7,109	647	7.2		
蟹江町	14,270	1,031	13,465	10,573	575	1,788	-	529	148	-	657	11,825	854	19.7		
飛島村	2,240	1,307	2,004	1,372	204	18	195	215	236	-	-	2,222	1,296	20.0		
阿久比町	9,307	1,017	8,754	6,194	228	2,190	1	141	553	-	-	7,117	778	29.0		
東浦町	16,354	907	14,873	10,669	375	3,804	2	23	1,417	64	-	12,550	696	24.6		
南知多町	12,938	1,622	9,252	8,287	203	611	-	151	3,043	-	643	11,684	1,464	13.7		
美浜町	12,044	1,335	8,317	7,412	171	693	-	41	3,143	-	584	10,767	1,193	15.6		
武豊町	16,734	1,064	14,296	10,691	496	2,976	13	120	1,771	-	667	13,091	833	23.6		
一色町	11,175	1,238	8,599	7,207	14	1,288	13	77	1,735	-	841	9,046	1,002	19.9		
吉良町	9,729	1,166	7,889	7,242	418	223	-	6	481	76	1,283	8,223	986	17.9		
幡豆町	4,945	1,042	3,996	2,931	70	934	-	61	949	-	-	4,011	845	20.4		
幸田町	10,564	788	8,525	6,463	100	1,516	5	441	2	-	2,037	7,011	523	30.2		
三好町	18,933	918	14,067	10,416	985	2,555	20	91	4,292	-	574	15,804	766	18.8		
設楽町	1,662	704	1,266	1,118	5	106	4	33	311	-	85	1,471	623	19.8		
東栄町	1,290	809	960	839	3	115	3	-	314	16	-	1,175	737	18.0		
豊根村	408	743	285	238	2	29	1	15	92	-	31	348	633	27.3		
小坂井町	7,855	916	7,045	4,938	141	1,939	24	3	453	341	16	5,900	688	35.1		
市計	2,646,728	1,071	2,232,416	1,737,474	164,627	291,160	18,560	20,595	176,730	633	236,949	2,118,619	858	22.9		
町村計	248,305	1,000	211,282	166,341	8,792	29,745	2,394	4,010	22,877	860	13,286	205,274	827	20.0		
県合計	2,895,033	1,065	2,443,698	1,903,815	173,419	320,905	20,954	24,605	199,607	1,493	250,235	2,323,893	855	22.6		

(注) 「処理しなければならぬごみの量」=「ごみの総排出量」-（「資源ごみ量」+「集団回収量」）

「処理しなければならぬごみの一人一日当たりの量」=（「処理しなければならぬごみの量」×1,000,000）/（「総人口」×366）

「リサイクル率」=（（「資源化量」+「集団回収量」）/（「収集ごみ量」+「直接搬入ごみ量」+「集団回収量」））×100

イ ごみ排出の状況

(イ) 収集形態別ごみ量 1 / 2

市町村名	収集ごみ量 (可燃ごみ+不燃ごみ+資源ごみ+その他+粗大ごみ) +直接搬入ごみ量											
	総計	小計	収集ごみ量 (可燃ごみ+不燃ごみ+資源ごみ+その他+粗大ごみ)						計	不燃ごみ		
			計	可燃ごみ			計	直営		委託	許可	
				直営	委託	許可		直営	委託	許可		
名古屋市	758,854	746,657	563,883	376,463	-	187,420	84,176	61,071	-	23,105		
豊橋市	146,476	126,109	107,834	77,345	-	30,489	4,910	4,910	-	-		
岡崎市	127,694	108,942	95,175	66,099	974	28,102	5,029	4,659	107	263		
一宮市	151,041	137,209	97,159	55,101	18,953	23,105	15,768	1,174	14,594	-		
瀬戸市	48,911	45,187	35,829	17,775	10,145	7,909	1,429	153	1,275	1		
半田市	41,003	28,816	24,208	3,677	20,531	-	2,747	400	2,347	-		
春日井市	138,434	131,734	102,138	55,941	585	45,612	15,285	156	13,750	1,379		
豊川市	66,405	59,502	46,555	9,360	24,674	12,521	1,580	341	1,239	-		
津島市	23,827	23,783	19,059	2,020	10,243	6,796	449	82	367	-		
碧南市	29,566	24,982	19,678	-	13,489	6,189	754	-	384	370		
刈谷市	55,840	46,880	42,347	7,975	22,661	11,711	1,091	49	1,014	28		
豊田市	150,243	143,532	111,799	74,657	-	37,142	3,950	3,917	-	33		
安城市	63,664	54,337	46,009	-	32,826	13,183	1,296	-	1,066	230		
西尾市	41,116	36,010	30,394	10,739	10,539	9,116	1,498	647	615	236		
蒲郡市	35,834	31,673	24,575	34	17,084	7,457	808	2	806	-		
犬山市	24,984	23,734	17,529	-	12,597	4,932	1,251	-	1,121	130		
常滑市	22,932	20,767	16,936	-	10,664	6,272	777	-	639	138		
江南市	29,378	28,434	21,232	4,506	10,975	5,751	752	-	752	-		
小牧市	55,378	53,598	39,443	-	23,531	15,912	2,962	2,962	-	-		
稲沢市	45,319	43,447	30,688	5,136	17,808	7,744	3,114	1,264	1,308	542		
新城市	15,992	15,260	11,848	5,630	3,850	2,368	281	112	136	33		
東海市	39,182	33,116	27,599	-	19,445	8,154	1,881	-	1,689	192		
大府市	30,964	28,560	20,153	-	15,537	4,616	962	-	944	18		
知多市	32,229	25,773	20,852	7,790	9,681	3,381	1,849	777	949	123		
知立市	24,114	20,558	17,918	-	13,022	4,896	401	-	401	-		
尾張旭市	27,356	25,835	21,105	5,257	10,452	5,396	791	26	764	1		
高浜市	16,563	14,068	11,204	-	7,881	3,323	931	-	253	678		
岩倉市	13,259	12,960	9,493	8,259	-	1,234	977	976	-	1		
豊明市	22,804	21,141	14,831	4,747	7,277	2,807	555	202	348	5		
日進市	26,690	24,133	17,461	-	14,033	3,428	1,406	-	1,406	-		
田原市	26,434	20,121	15,469	-	10,641	4,828	309	-	226	83		
愛西市	19,141	18,448	12,153	-	10,085	2,068	844	-	844	-		
清須市	16,101	16,101	11,836	-	10,618	1,218	1,818	-	1,818	-		
北名古屋	28,034	28,034	22,519	3,296	12,535	6,688	1,512	509	1,003	-		
弥富市	13,384	12,975	10,563	-	8,520	2,043	484	-	484	-		

(単位：t/年)

計	資源ごみ			計	その他			計	粗大ごみ			直接搬入 ごみ量	自家 処理量	集 団 回収量
	直営	委託	許可		直営	委託	許可		直営	委託	許可			
86,338	923	85,415	-	2,325	2,325	-	-	9,935	9,935	-	-	12,197	-	133,625
12,811	6,623	6,188	-	285	285	-	-	269	269	-	-	20,367	-	10,759
8,298	3,500	4,684	114	175	175	-	-	265	265	-	-	18,752	-	19,532
23,738	-	23,738	-	131	-	131	-	413	-	413	-	13,832	-	2,510
6,917	1,101	5,816	-	38	38	-	-	974	55	918	1	3,724	-	1,888
1,826	1,478	348	-	19	19	-	-	16	16	-	-	12,187	-	6,825
13,667	218	13,449	-	249	23	225	1	395	22	285	88	6,700	-	4,458
11,101	-	11,101	-	251	249	2	-	15	-	15	-	6,903	-	2,156
3,876	603	3,273	-	-	-	-	-	399	399	-	-	44	41	1,529
3,257	-	3,257	-	35	-	35	-	1,258	-	423	835	4,584	-	494
3,311	69	3,242	-	70	70	-	-	61	60	-	1	8,960	-	2,579
15,797	5,159	10,278	360	10,777	2,251	8,526	-	1,209	1,209	-	-	6,711	-	8,023
6,834	2,369	4,465	-	57	57	-	-	141	141	-	-	9,327	-	5,303
3,856	2,994	862	-	-	-	-	-	262	36	-	226	5,106	-	3,771
6,232	3	6,198	31	-	-	-	-	58	58	-	-	4,161	-	1,667
4,848	-	4,848	-	40	-	40	-	66	-	66	-	1,250	-	1,795
3,052	-	3,052	-	-	-	-	-	2	2	-	-	2,165	-	1,119
5,426	-	5,426	-	45	-	45	-	979	-	979	-	944	548	3,379
10,824	1,859	8,965	-	5	5	-	-	364	268	-	96	1,780	-	2,608
7,269	-	7,269	-	2,276	2,245	31	-	100	100	-	-	1,872	-	2,872
3,045	515	2,530	-	32	32	-	-	54	3	51	-	732	-	-
3,152	-	3,152	-	-	-	-	-	484	484	-	-	6,066	-	4,610
7,445	-	5,546	1,899	-	-	-	-	-	-	-	-	2,404	-	-
2,987	2,133	854	-	-	-	-	-	85	85	-	-	6,456	-	1,066
2,166	-	2,166	-	-	-	-	-	73	26	18	29	3,556	-	795
3,529	3,529	-	-	15	15	-	-	395	394	-	1	1,521	-	3,406
1,894	3	1,881	10	-	-	-	-	39	-	39	-	2,495	-	227
2,406	2,406	-	-	-	-	-	-	84	-	53	31	299	44	1,786
5,655	143	5,512	-	-	-	-	-	100	100	-	-	1,663	-	801
4,920	-	4,920	-	23	-	23	-	323	-	323	-	2,557	-	1,512
4,342	-	2,674	1,668	1	1	-	-	-	-	-	-	6,313	-	-
3,173	-	3,173	-	1,690	-	1,690	-	588	-	588	-	693	-	1,585
2,008	-	2,008	-	-	-	-	-	439	-	439	-	-	-	1,378
3,679	-	3,679	-	11	11	-	-	313	313	-	-	-	-	1,940
1,481	-	1,481	-	10	-	10	-	437	-	437	-	409	-	951

イ ごみ排出の状況

(イ) 収集形態別ごみ量 2 / 2

市町村名	収集ごみ量 (可燃ごみ+不燃ごみ+資源ごみ+その他+粗大ごみ) + 直接搬入ごみ量									
	総計	収集ごみ量 (可燃ごみ+不燃ごみ+資源ごみ+その他+粗大ごみ)								
		小計	計	可燃ごみ			計	不燃ごみ		
				直営	委託	許可		直営	委託	許可
東郷町	12,567	10,927	8,713	-	8,713	-	1,037	-	1,037	-
長久手町	17,952	16,642	13,066	610	8,066	4,390	651	643	-	8
豊山町	7,845	7,695	6,758	-	2,938	3,820	341	-	341	-
春日町	2,015	2,015	1,538	-	1,201	337	295	-	295	-
大口町	7,052	6,859	6,006	-	3,672	2,334	55	-	55	-
扶桑町	9,546	9,186	8,110	-	6,083	2,027	93	-	93	-
七宝町	6,208	6,172	4,209	-	3,711	498	241	-	241	-
美和町	6,594	6,477	4,194	-	3,700	494	422	-	422	-
菫目寺町	14,195	14,195	11,278	-	10,802	476	1,337	-	1,337	-
大治町	7,652	7,521	5,879	-	4,913	966	330	-	330	-
蟹江町	13,613	13,465	10,573	-	8,020	2,553	575	-	575	-
飛鳥村	2,240	2,004	1,372	-	932	440	204	-	204	-
阿久比町	9,307	8,754	6,194	-	4,848	1,346	228	-	227	1
東浦町	16,290	14,873	10,669	-	9,257	1,412	375	-	375	-
南知多町	12,295	9,252	8,287	-	4,877	3,410	203	-	203	-
美浜町	11,460	8,317	7,412	-	-	7,412	171	-	-	171
武豊町	16,067	14,296	10,691	-	7,660	3,031	496	-	414	82
一色町	10,334	8,599	7,207	-	4,435	2,772	14	-	-	14
吉良町	8,370	7,889	7,242	-	4,651	2,591	418	342	-	76
幡豆町	4,945	3,996	2,931	-	2,100	831	70	-	64	6
幸田町	8,527	8,525	6,463	-	4,752	1,711	100	-	79	21
三好町	18,359	14,067	10,416	-	10,416	-	985	-	985	-
設楽町	1,577	1,266	1,118	-	1,118	-	5	-	5	-
東栄町	1,274	960	839	-	839	-	3	-	3	-
豊根村	377	285	238	-	238	-	2	-	2	-
小坂井町	7,498	7,045	4,938	-	4,201	737	141	-	141	-
市計	2,409,146	2,232,416	1,737,474	801,807	411,856	523,811	164,627	84,389	52,649	27,589
町村計	234,159	211,282	166,341	610	122,143	43,588	8,792	985	7,428	379
県合計	2,643,305	2,443,698	1,903,815	802,417	533,999	567,399	173,419	85,374	60,077	27,968

(単位：t/年)

計	資源ごみ			計	その他			計	粗大ごみ			直接搬入 ごみ量	自家 処理量	集 団 回収量
	直営	委託	許可		直営	委託	許可		直営	委託	許可			
1,066	-	1,066	-	11	-	10	1	100	-	100	-	1,640	-	900
2,739	1,224	1,515	-	13	13	-	-	173	172	-	1	1,310	-	732
551	-	551	-	3	3	-	-	42	-	42	-	150	-	165
151	-	151	-	-	-	-	-	31	-	31	-	-	-	354
543	-	543	-	9	-	9	-	246	-	246	-	193	-	1,170
745	-	745	-	16	-	16	-	222	-	222	-	360	-	1,260
443	-	443	-	684	-	684	-	595	-	595	-	36	-	897
977	-	977	-	698	-	698	-	186	-	186	-	117	363	-
1,202	-	1,202	-	-	-	-	-	378	-	378	-	-	-	390
543	-	543	-	679	-	679	-	90	-	90	-	131	-	-
1,788	-	1,788	-	-	-	-	-	529	-	529	-	148	-	657
18	-	18	-	195	-	195	-	215	-	215	-	236	-	-
2,190	-	2,140	50	1	-	-	1	141	-	141	-	553	-	-
3,804	-	3,804	-	2	-	1	1	23	-	23	-	1,417	64	-
611	-	611	-	-	-	-	-	151	-	151	-	3,043	-	643
693	-	-	693	-	-	-	-	41	-	-	41	3,143	-	584
2,976	-	2,976	-	13	-	13	-	120	-	120	-	1,771	-	667
1,288	10	1,278	-	13	-	13	-	77	5	-	72	1,735	-	841
223	41	182	-	-	-	-	-	6	6	-	-	481	76	1,283
934	-	934	-	-	-	-	-	61	-	1	60	949	-	-
1,516	-	1,462	54	5	-	5	-	441	-	441	-	2	-	2,037
2,555	6	2,549	-	20	20	-	-	91	-	91	-	4,292	-	574
106	-	106	-	4	-	4	-	33	-	33	-	311	-	85
115	-	115	-	3	-	3	-	-	-	-	-	314	16	-
29	-	29	-	1	-	1	-	15	-	15	-	92	-	31
1,939	-	1,939	-	24	13	11	-	3	-	3	-	453	341	16
291,160	35,628	251,450	4,082	18,560	7,801	10,758	1	20,595	14,240	5,047	1,308	176,730	633	236,949
29,745	1,281	27,667	797	2,394	49	2,342	3	4,010	183	3,653	174	22,877	860	13,286
320,905	36,909	279,117	4,879	20,954	7,850	13,100	4	24,605	14,423	8,700	1,482	199,607	1,493	250,235

イ ごみ排出の状況

(ウ) 排出形態別ごみ量

(単位：t/年)

市町村名	収集ごみ量+直接搬入ごみ量		
	総計	生活系ごみ量	事業系ごみ量
名古屋市	758,854	536,132	222,722
豊橋市	146,476	103,334	43,142
岡崎市	127,694	88,299	39,395
一宮市	151,041	116,938	34,103
瀬戸市	48,911	37,276	11,635
半田市	41,003	31,459	9,544
春日井市	138,434	85,994	52,440
豊川市	66,405	49,514	16,891
津島市	23,827	17,031	6,796
碧南市	29,566	19,575	9,991
刈谷市	55,840	38,492	17,348
豊田市	150,243	108,731	41,512
安城市	63,664	44,998	18,666
西尾市	41,116	29,184	11,932
蒲郡市	35,834	25,976	9,858
犬山市	24,984	18,672	6,312
常滑市	22,932	15,939	6,993
江南市	29,378	22,683	6,695
小牧市	55,378	37,590	17,788
稲沢市	45,319	37,033	8,286
新城市	15,992	12,859	3,133
東海市	39,182	27,447	11,735
大府市	30,964	24,020	6,944
知多市	32,229	25,268	6,961
知立市	24,114	17,507	6,607
尾張旭市	27,356	20,437	6,919
高浜市	16,563	10,054	6,509
岩倉市	13,259	11,694	1,565
豊明市	22,804	18,834	3,970
日進市	26,690	21,737	4,953
田原市	26,434	19,220	7,214
愛西市	19,141	16,380	2,761
清須市	16,101	14,883	1,218
北名古屋市	28,034	21,346	6,688
弥富市	13,384	11,185	2,199

市町村名	収集ごみ量+直接搬入ごみ量		
	総計	生活系ごみ量	事業系ごみ量
東郷町	12,567	11,567	1,000
長久手町	17,952	12,243	5,709
豊山町	7,845	3,875	3,970
春日町	2,015	1,678	337
大口町	7,052	4,525	2,527
扶桑町	9,546	7,159	2,387
七宝町	6,208	5,710	498
美和町	6,594	5,983	611
甚目寺町	14,195	13,719	476
大治町	7,652	6,555	1,097
蟹江町	13,613	11,060	2,553
飛島村	2,240	1,800	440
阿久比町	9,307	7,431	1,876
東浦町	16,290	13,461	2,829
南知多町	12,295	7,005	5,290
美浜町	11,460	7,188	4,272
武豊町	16,067	12,404	3,663
一色町	10,334	6,539	3,795
吉良町	8,370	5,753	2,617
幡豆町	4,945	3,818	1,127
幸田町	8,527	6,620	1,907
三好町	18,359	16,020	2,339
設楽町	1,577	1,441	136
東栄町	1,274	1,129	145
豊根村	377	310	67
小坂井町	7,498	6,592	906
市計	2,409,146	1,737,721	671,425
町村計	234,159	181,585	52,574
県合計	2,643,305	1,919,306	723,999

ウ ごみ処理の状況

(ア) 中間処理 1 / 2

市町村名	中間処理量 (直接焼却量+焼却以外の中間処理量)								
	総 計	直接焼却量	焼却以外の中間処理量					その他の 資源化等 を行う 施設	その他の 施設
			小 計	粗大ごみ 処理施設	ごみ 堆肥化 施設	ごみ 燃料化 施設			
名古屋市	755,111	570,380	184,731	98,393	923	-	85,415	-	
豊橋市	141,506	112,108	29,398	17,571	-	-	11,827	-	
岡崎市	119,455	108,570	10,885	-	-	-	10,710	175	
一宮市	128,288	108,156	20,132	19,011	-	-	1,121	-	
瀬戸市	41,994	39,396	2,598	2,560	-	-	4	34	
半田市	39,081	33,884	5,197	5,197	-	-	-	-	
春日井市	126,285	106,353	19,932	17,836	-	-	2,096	-	
豊川市	55,995	50,657	5,338	1,260	-	-	4,078	-	
津島市	21,621	19,059	2,562	1,219	10	-	1,333	-	
碧南市	25,975	21,024	4,951	4,916	-	-	35	-	
刈谷市	49,677	48,402	1,275	1,275	-	-	-	-	
豊田市	148,589	115,729	32,860	-	2,411	-	30,282	167	
安城市	59,878	51,344	8,534	-	1,491	-	7,043	-	
西尾市	38,948	34,949	3,999	-	-	-	3,999	-	
蒲郡市	35,731	26,734	8,997	-	-	-	8,997	-	
犬山市	20,136	18,260	1,876	1,836	-	-	-	40	
常滑市	20,572	18,333	2,239	1,198	-	-	1,041	-	
江南市	23,437	21,522	1,915	1,214	-	188	513	-	
小牧市	48,164	40,075	8,089	4,222	-	-	3,862	5	
稲沢市	38,050	33,789	4,261	4,230	-	-	-	31	
新城市	12,851	12,236	615	-	-	-	32	583	
東海市	36,517	33,721	2,796	2,387	-	-	409	-	
大府市	23,519	22,306	1,213	1,213	-	-	-	-	
知多市	32,229	24,159	8,070	4,256	-	-	3,814	-	
知立市	21,797	20,285	1,512	832	-	-	680	-	
尾張旭市	23,812	22,549	1,263	1,263	-	-	-	-	
高浜市	14,640	11,722	2,918	2,889	-	-	29	-	
岩倉市	10,745	9,573	1,172	1,172	-	-	-	-	
豊明市	19,506	16,389	3,117	760	180	-	2,177	-	
日進市	25,673	19,299	6,374	2,448	-	-	3,926	-	
田原市	18,519	18,518	1	-	-	-	1	-	
愛西市	16,113	14,511	1,602	1,432	-	-	170	-	
清須市	14,093	11,836	2,257	-	-	-	339	1,918	
北名古屋市	24,355	22,060	2,295	1,825	-	-	470	-	
弥富市	13,062	11,934	1,128	-	-	9	1,119	-	

(単位：t/年)

焼却処理量（直接焼却量＋焼却以外の中間処理施設からの搬入量）							
総計	直接焼却量	焼却以外の中間処理施設からの搬入量（処理残渣の焼却量）					
		小計	粗大ごみ 処理施設	ごみ 堆肥化 施設	ごみ 燃料化 施設	その他の 資源化等 を行う 施設	その他 の施設
650,492	570,380	80,112	70,681	88	-	9,343	-
130,402	112,108	18,294	15,479	-	-	2,815	-
110,895	108,570	2,325	-	-	-	2,325	-
121,652	108,156	13,496	13,496	-	-	-	-
40,522	39,396	1,126	1,126	-	-	-	-
38,160	33,884	4,276	4,276	-	-	-	-
121,471	106,353	15,118	14,834	-	-	284	-
52,409	50,657	1,752	1,260	-	-	492	-
19,827	19,059	768	768	-	-	-	-
25,115	21,024	4,091	4,091	-	-	-	-
48,886	48,402	484	484	-	-	-	-
116,957	115,729	1,228	-	-	-	1,228	-
52,990	51,344	1,646	-	-	-	1,646	-
35,382	34,949	433	-	-	-	433	-
27,643	26,734	909	-	-	-	909	-
19,420	18,260	1,160	1,160	-	-	-	-
18,786	18,333	453	453	-	-	-	-
21,883	21,522	361	361	-	-	-	-
41,412	40,075	1,337	1,337	-	-	-	-
36,738	33,789	2,949	2,949	-	-	-	-
12,450	12,236	214	-	-	-	-	214
34,942	33,721	1,221	1,221	-	-	-	-
22,736	22,306	430	430	-	-	-	-
27,692	24,159	3,533	3,533	-	-	-	-
20,609	20,285	324	324	-	-	-	-
23,105	22,549	556	556	-	-	-	-
13,883	11,722	2,161	2,161	-	-	-	-
9,835	9,573	262	262	-	-	-	-
16,658	16,389	269	269	-	-	-	-
20,297	19,299	998	998	-	-	-	-
18,518	18,518	-	-	-	-	-	-
15,446	14,511	935	935	-	-	-	-
13,542	11,836	1,706	-	-	-	-	1,706
23,650	22,060	1,590	1,530	-	-	60	-
11,934	11,934	-	-	-	-	-	-

ウ ごみ処理の状況

(ア) 中間処理 2 / 2

市町村名	中間処理量 (直接焼却量+焼却以外の中間処理量)							
	総計	直接焼却量	焼却以外の中間処理量					その他の施設
			小計	粗大ごみ 処理施設	ごみ 堆肥化 施設	ごみ 燃料化 施設	その他の 資源化等 を行う 施設	
東郷町	12,567	9,796	2,771	1,704	-	-	1,067	-
長久手町	15,213	14,338	875	862	-	-	13	-
豊山町	7,294	6,002	1,292	383	-	-	909	-
春日町	1,864	1,538	326	-	-	-	326	-
大口町	6,454	6,006	448	129	-	30	191	98
扶桑町	8,805	8,110	695	553	-	29	113	-
七宝町	6,143	5,827	316	-	-	-	316	-
美和町	5,629	5,597	32	-	-	-	32	-
甚目寺町	12,993	12,993	-	-	-	-	-	-
大治町	7,109	7,101	8	-	-	-	7	1
蟹江町	11,825	11,589	236	236	-	-	-	-
飛島村	2,004	1,576	428	-	-	-	428	-
阿久比町	7,683	6,409	1,274	313	444	-	517	-
東浦町	12,486	11,908	578	576	-	-	2	-
南知多町	11,204	9,825	1,379	748	-	-	631	-
美浜町	10,082	8,649	1,433	904	-	-	529	-
武豊町	14,310	12,046	2,264	799	105	-	1,360	-
一色町	8,812	8,109	703	-	-	10	693	-
吉良町	7,839	7,242	597	-	-	-	597	-
幡豆町	3,742	3,510	232	-	-	-	232	-
幸田町	8,353	6,698	1,655	139	-	-	1,516	-
三好町	15,948	13,981	1,967	1,641	-	-	326	-
設楽町	1,577	1,333	244	-	-	-	227	17
東栄町	1,230	1,035	195	-	-	-	185	10
豊根村	377	301	76	-	-	-	72	4
小坂井町	5,507	5,254	253	140	-	-	113	-
市計	2,245,924	1,849,822	396,102	202,415	5,015	197	185,522	2,953
町村計	207,050	186,773	20,277	9,127	549	69	10,402	130
県合計	2,452,974	2,036,595	416,379	211,542	5,564	266	195,924	3,083

(注) 「粗大ごみ処理施設」とは、粗大ごみを対象に破砕、圧縮等の処理及び有価物の選別を行う施設をいう。

「ごみ堆肥化施設」とは、堅型多段式、横型箱式等原料の移送・攪拌が機械化され、ごみ堆肥化を行う施設をいう。

「ごみ燃料化施設」とは、固形化等により、ごみ燃料化を行う施設をいう。

「その他の施設」とは、資源化を目的とせず最終処分のための破砕、減容化等を行う施設をいう。

(単位：t/年)

焼却処理量（直接焼却量＋焼却以外の中間処理施設からの搬入量）							
総計	直接焼却量	焼却以外の中間処理施設からの搬入量（処理残渣の焼却量）					
		小計	粗大ごみ 処理施設	ごみ 堆肥化 施設	ごみ 燃料化 施設	その他の 資源化等 を行う 施設	その他 の施設
10,490	9,796	694	694	-	-	-	-
14,717	14,338	379	379	-	-	-	-
6,395	6,002	393	321	-	-	72	-
1,787	1,538	249	-	-	-	249	-
6,006	6,006	-	-	-	-	-	-
8,110	8,110	-	-	-	-	-	-
5,827	5,827	-	-	-	-	-	-
5,597	5,597	-	-	-	-	-	-
12,993	12,993	-	-	-	-	-	-
7,101	7,101	-	-	-	-	-	-
11,589	11,589	-	-	-	-	-	-
1,576	1,576	-	-	-	-	-	-
6,520	6,409	111	111	-	-	-	-
12,112	11,908	204	204	-	-	-	-
10,471	9,825	646	500	-	-	146	-
9,403	8,649	754	630	-	-	124	-
12,366	12,046	320	314	6	-	-	-
8,147	8,109	38	-	-	-	38	-
7,280	7,242	38	-	-	-	38	-
3,531	3,510	21	-	-	-	21	-
6,811	6,698	113	-	-	-	113	-
14,657	13,981	676	676	-	-	-	-
1,333	1,333	-	-	-	-	-	-
1,035	1,035	-	-	-	-	-	-
301	301	-	-	-	-	-	-
5,390	5,254	136	136	-	-	-	-
2,016,339	1,849,822	166,517	144,974	88	-	19,535	1,920
191,545	186,773	4,772	3,965	6	-	801	-
2,207,884	2,036,595	171,289	148,939	94	-	20,336	1,920

ウ ごみ処理の状況
(イ) 最終処分 1 / 2

市町村名	最終処分量 (自区内処理+自区外処理 [県内処理] + 自区外処理 [県外処理])							
	総 計	内 訳			自区内処理			
		直接埋立	焼却残渣の埋立	焼却以外の中間処理残渣の埋立	小 計	直接埋立	焼却残渣の埋立	焼却以外の中間処理残渣の埋立
名古屋市	101,796	3,312	80,292	18,192	15,628	-	8,504	7,124
豊橋市	13,423	2,527	9,452	1,444	13,423	2,527	9,452	1,444
岡崎市	26,563	2,706	21,201	2,656	26,563	2,706	21,201	2,656
一宮市	17,494	5	14,027	3,462	8,596	5	5,129	3,462
瀬戸市	5,965	-	5,424	541	3,638	-	3,097	541
半田市	7,504	96	7,102	306	705	96	603	6
春日井市	10,754	504	10,250	-	6,767	504	6,263	-
豊川市	3,039	618	1,763	658	3,039	618	1,763	658
津島市	1,335	42	1,293	-	42	42	-	-
碧南市	3,712	334	3,206	172	3,074	334	2,568	172
刈谷市	10,367	1,345	8,767	255	1,345	1,345	-	-
豊田市	13,178	1,654	11,524	-	13,178	1,654	11,524	-
安城市	4,668	-	3,463	1,205	-	-	-	-
西尾市	4,841	231	3,951	659	751	231	-	520
蒲郡市	3,961	69	3,416	476	3,961	69	3,416	476
犬山市	2,742	-	2,573	169	940	-	771	169
常滑市	3,510	347	2,836	327	347	347	-	-
江南市	2,028	410	1,217	401	811	410	-	401
小牧市	5,805	252	4,625	928	4,182	252	3,393	537
稲沢市	5,080	-	4,472	608	-	-	-	-
新城市	1,873	-	1,486	387	1,854	-	1,486	368
東海市	1,703	-	1,703	-	1,703	-	1,703	-
大府市	3,280	-	2,923	357	-	-	-	-
知多市	3,997	-	3,997	-	3,997	-	3,997	-
知立市	4,095	540	3,369	186	540	540	-	-
尾張旭市	3,361	-	3,094	267	2,033	-	1,766	267
高浜市	1,930	47	1,787	96	47	47	-	-
岩倉市	1,578	108	1,103	367	1,175	108	809	258
豊明市	2,340	-	2,116	224	-	-	-	-
日進市	3,473	-	2,977	496	-	-	-	-
田原市	1,800	379	1,421	-	1,800	379	1,421	-
愛西市	979	-	979	-	-	-	-	-
清須市	2,155	-	1,943	212	-	-	-	-
北名古屋市	3,915	-	3,915	-	-	-	-	-
弥富市	1,404	-	1,404	-	-	-	-	-

(単位：t/年)

自区外処理 [県内処理]				自区外処理 [県外処理]			
小 計	直接埋立	焼却残渣の埋立	焼却以外の中間処理残渣の埋立	小 計	直接埋立	焼却残渣の埋立	焼却以外の中間処理残渣の埋立
-	-	-	-	86,168	3,312	71,788	11,068
-	-	-	-	-	-	-	-
-	-	-	-	-	-	-	-
8,898	-	8,898	-	-	-	-	-
2,327	-	2,327	-	-	-	-	-
6,799	-	6,499	300	-	-	-	-
3,987	-	3,987	-	-	-	-	-
-	-	-	-	-	-	-	-
567	-	567	-	726	-	726	-
-	-	-	-	638	-	638	-
9,022	-	8,767	255	-	-	-	-
-	-	-	-	-	-	-	-
4,668	-	3,463	1,205	-	-	-	-
4,090	-	3,951	139	-	-	-	-
-	-	-	-	-	-	-	-
1,200	-	1,200	-	602	-	602	-
3,163	-	2,836	327	-	-	-	-
1,217	-	1,217	-	-	-	-	-
-	-	-	-	1,623	-	1,232	391
2,987	-	2,987	-	2,093	-	1,485	608
-	-	-	-	19	-	-	19
-	-	-	-	-	-	-	-
3,280	-	2,923	357	-	-	-	-
-	-	-	-	-	-	-	-
3,535	-	3,369	166	20	-	-	20
1,328	-	1,328	-	-	-	-	-
1,528	-	1,432	96	355	-	355	-
-	-	-	-	403	-	294	109
2,340	-	2,116	224	-	-	-	-
2,796	-	2,796	-	677	-	181	496
-	-	-	-	-	-	-	-
419	-	419	-	560	-	560	-
346	-	244	102	1,809	-	1,699	110
3,915	-	3,915	-	-	-	-	-
987	-	987	-	417	-	417	-

ウ ごみ処理の状況
(イ) 最終処分2/2

市町村名	最終処分量 (自区内処理+自区外処理 [県内処理] +自区外処理 [県外処理])							
	総 計	内 訳			自区内処理			
		直接埋立	焼却残渣の埋立	焼却以外の中間処理残渣の埋立	小 計	直接埋立	焼却残渣の埋立	焼却以外の中間処理残渣の埋立
東郷町	1,919	-	1,574	345	-	-	-	-
長久手町	2,152	-	1,970	182	-	-	-	-
豊山町	1,050	-	1,050	-	-	-	-	-
春日町	340	-	313	27	-	-	-	-
大口町	392	55	337	-	-	-	-	-
扶桑町	534	93	441	-	-	-	-	-
七宝町	743	65	678	-	65	65	-	-
美和町	688	20	668	-	324	20	304	-
甚目寺町	2,490	-	2,490	-	-	-	-	-
大治町	858	-	858	-	-	-	-	-
蟹江町	1,383	-	1,383	-	-	-	-	-
飛島村	209	-	209	-	3	-	3	-
阿久比町	934	-	842	92	-	-	-	-
東浦町	1,701	-	1,531	170	-	-	-	-
南知多町	2,256	391	1,562	303	886	391	422	73
美浜町	2,167	514	1,402	251	952	514	377	61
武豊町	2,206	123	1,865	218	143	123	-	20
一色町	1,760	779	917	64	797	779	-	18
吉良町	1,467	531	819	117	531	531	-	-
幡豆町	824	392	397	35	392	392	-	-
幸田町	1,390	-	1,268	122	72	-	-	72
三好町	2,638	162	2,140	336	106	106	-	-
設楽町	220	-	203	17	-	-	-	-
東栄町	169	-	159	10	-	-	-	-
豊根村	48	-	44	4	-	-	-	-
小坂井町	183	-	183	-	183	-	183	-
市 計	285,648	15,526	235,071	35,051	120,139	12,214	88,866	19,059
町村計	30,721	3,125	25,303	2,293	4,454	2,921	1,289	244
県合計	316,369	18,651	260,374	37,344	124,593	15,135	90,155	19,303

(単位：t/年)

自区外処理 [県内処理]				自区外処理 [県外処理]			
小 計	直接埋立	焼却残渣の埋立	焼却以外の中間処理残渣の埋立	小 計	直接埋立	焼却残渣の埋立	焼却以外の中間処理残渣の埋立
1,479	-	1,479	-	440	-	95	345
2,152	-	1,970	182	-	-	-	-
1,050	-	1,050	-	-	-	-	-
94	-	67	27	246	-	246	-
337	-	337	-	55	55	-	-
441	-	441	-	93	93	-	-
476	-	476	-	202	-	202	-
165	-	165	-	199	-	199	-
1,804	-	1,804	-	686	-	686	-
603	-	603	-	255	-	255	-
972	-	972	-	411	-	411	-
144	-	144	-	62	-	62	-
934	-	842	92	-	-	-	-
1,701	-	1,531	170	-	-	-	-
1,370	-	1,140	230	-	-	-	-
586	-	396	190	629	-	629	-
2,063	-	1,865	198	-	-	-	-
963	-	917	46	-	-	-	-
936	-	819	117	-	-	-	-
432	-	397	35	-	-	-	-
1,318	-	1,268	50	-	-	-	-
2,066	56	2,010	-	466	-	130	336
-	-	-	-	220	-	203	17
-	-	-	-	169	-	159	10
-	-	-	-	48	-	44	4
-	-	-	-	-	-	-	-
69,399	-	66,228	3,171	96,110	3,312	79,977	12,821
22,086	56	20,693	1,337	4,181	148	3,321	712
91,485	56	86,921	4,508	100,291	3,460	83,298	13,533

ウ ごみ処理の状況

(ウ) 資源化の状況

a 合計 1 / 2

(単位：t / 年)

市町村名	総計	直接資源化量	施設処理に伴う資源化量						集団回収量
			小計	焼却施設	粗大ごみ処理施設	ごみ堆肥化施設	ごみ燃料化施設	その他の資源化等を行う施設	
名古屋市	225,478	431	91,422	10,516	4,889	835	-	75,182	133,625
豊橋市	28,724	2,443	15,522	5,862	1,827	-	-	7,833	10,759
岡崎市	29,687	5,533	4,622	-	-	-	-	4,622	19,532
一宮市	28,715	22,748	3,457	283	2,053	-	-	1,121	2,510
瀬戸市	9,842	6,917	1,037	144	893	-	-	-	1,888
半田市	9,652	1,826	1,001	386	615	-	-	-	6,825
春日井市	27,496	11,645	11,393	6,639	2,943	-	-	1,811	4,458
豊川市	19,798	9,792	7,850	4,997	-	-	-	2,853	2,156
津島市	5,407	2,164	1,714	-	371	10	-	1,333	1,529
碧南市	5,000	3,257	1,249	647	567	-	-	35	494
刈谷市	7,933	4,818	536	-	536	-	-	-	2,579
豊田市	32,082	-	24,059	740	-	2,411	-	20,908	8,023
安城市	18,874	3,786	9,785	4,102	-	1,491	-	4,192	5,303
西尾市	8,842	1,937	3,134	227	-	-	-	2,907	3,771
蒲郡市	9,388	34	7,687	77	-	-	-	7,610	1,667
犬山市	7,291	4,848	648	149	499	-	-	-	1,795
常滑市	4,591	2,013	1,459	-	418	-	-	1,041	1,119
江南市	11,144	5,531	2,234	1,098	850	-	188	98	3,379
小牧市	16,194	6,962	6,624	805	1,957	-	-	3,862	2,608
稲沢市	11,113	7,269	972	299	673	-	-	-	2,872
新城市	3,154	3,141	13	-	-	-	-	13	-
東海市	13,145	2,665	5,870	4,428	1,033	-	-	409	4,610
大府市	7,871	7,445	426	-	426	-	-	-	-
知多市	5,750	-	4,684	147	723	-	-	3,814	1,066
知立市	3,574	1,777	1,002	-	342	-	-	660	795
尾張旭市	7,490	3,544	540	100	440	-	-	-	3,406
高浜市	2,792	1,876	689	361	299	-	-	29	227
岩倉市	4,735	2,406	543	-	543	-	-	-	1,786
豊明市	6,723	3,298	2,624	-	267	180	-	2,177	801
日進市	7,045	1,017	4,516	189	458	-	-	3,869	1,512
田原市	8,504	7,536	968	967	-	-	-	1	-
愛西市	5,159	3,028	546	-	402	-	-	144	1,585
清須市	3,725	2,008	339	-	-	-	-	339	1,378
北名古屋市	6,141	3,679	522	-	284	-	-	238	1,940
弥富市	2,678	322	1,405	277	-	-	9	1,119	951

ウ ごみ処理の状況

(ウ) 資源化の状況

a 合計 2 / 2

(単位：t / 年)

市町村名	総計	直接資源化量	施設処理に伴う資源化量					集団回収量	
			小計	焼却施設	粗大ごみ処理施設	ごみ堆肥化施設	ごみ燃料化施設		その他の資源化等を行う施設
東郷町	2,385	-	1,485	100	318	-	-	1,067	900
長久手町	3,853	2,739	382	68	301	-	-	13	732
豊山町	852	551	136	-	60	-	-	76	165
春日町	555	151	50	-	-	-	-	50	354
大口町	2,302	543	589	305	76	-	17	191	1,170
扶桑町	2,398	648	490	11	337	-	29	113	1,260
七宝町	1,495	-	598	282	-	-	-	316	897
美和町	996	945	51	19	-	-	-	32	-
甚目寺町	1,592	1,202	-	-	-	-	-	-	390
大治町	550	543	7	-	-	-	-	7	-
蟹江町	2,681	1,788	236	-	236	-	-	-	657
飛島村	449	236	213	-	-	-	-	213	-
阿久比町	2,695	1,624	1,071	-	110	444	-	517	-
東浦町	4,008	3,804	204	-	202	-	-	2	-
南知多町	1,773	700	430	-	222	-	-	208	643
美浜町	1,876	864	428	-	254	-	-	174	584
武豊町	3,943	1,634	1,642	-	267	20	-	1,355	667
一色町	2,229	743	645	53	-	-	10	582	841
吉良町	1,725	-	442	-	-	-	-	442	1,283
幡豆町	1,008	809	199	23	-	-	-	176	-
幸田町	3,193	174	982	-	139	-	-	843	2,037
三好町	3,557	2,249	734	137	309	-	-	288	574
設楽町	312	-	227	-	-	-	-	227	85
東栄町	229	44	185	-	-	-	-	185	-
豊根村	103	-	72	-	-	-	-	72	31
小坂井町	2,635	1,991	628	518	-	-	-	110	16
市計	605,737	147,696	221,092	43,440	24,308	4,927	197	148,220	236,949
町村計	49,394	23,982	12,126	1,516	2,831	464	56	7,259	13,286
県合計	655,131	171,678	233,218	44,956	27,139	5,391	253	155,479	250,235

ウ ごみ処理の状況

(ウ) 資源化の状況

b 紙類 1 / 2

(単位：t / 年)

市町村名	総計	直接 資源化量	施設処理に伴う資源化量					集団 回収量	
			小計	焼却施設	粗大ごみ処 理施設	ごみ堆肥 化施設	ごみ燃料 化施設		その他の資源化 等を行う施設
名古屋市	146,424	198	17,697	-	-	-	-	17,697	128,529
豊橋市	12,068	1,421	-	-	-	-	-	-	10,647
岡崎市	20,407	1,715	-	-	-	-	-	-	18,692
一宮市	20,610	18,202	-	-	-	-	-	-	2,408
瀬戸市	6,894	5,094	-	-	-	-	-	-	1,800
半田市	6,387	-	386	386	-	-	-	-	6,001
春日井市	15,148	10,852	-	-	-	-	-	-	4,296
豊川市	10,410	8,341	-	-	-	-	-	-	2,069
津島市	3,456	2,061	-	-	-	-	-	-	1,395
碧南市	2,376	1,913	-	-	-	-	-	-	463
刈谷市	4,041	1,520	-	-	-	-	-	-	2,521
豊田市	18,009	-	10,183	-	-	-	-	10,183	7,826
安城市	8,599	3,359	72	72	-	-	-	-	5,168
西尾市	5,641	1,916	227	227	-	-	-	-	3,498
蒲郡市	5,383	-	3,832	-	-	-	-	3,832	1,551
犬山市	4,611	2,909	-	-	-	-	-	-	1,702
常滑市	3,011	1,940	-	-	-	-	-	-	1,071
江南市	5,798	2,646	11	11	-	-	-	-	3,141
小牧市	8,522	6,074	-	-	-	-	-	-	2,448
稲沢市	8,184	5,501	-	-	-	-	-	-	2,683
新城市	2,344	2,344	-	-	-	-	-	-	-
東海市	5,902	1,692	73	73	-	-	-	-	4,137
大府市	5,027	5,027	-	-	-	-	-	-	-
知多市	4,273	-	3,255	-	-	-	-	3,255	1,018
知立市	2,014	1,233	-	-	-	-	-	-	781
尾張旭市	5,319	2,059	17	17	-	-	-	-	3,243
高浜市	1,481	1,273	-	-	-	-	-	-	208
岩倉市	2,701	1,018	-	-	-	-	-	-	1,683
豊明市	4,298	3,267	260	-	-	-	-	260	771
日進市	4,383	-	2,932	-	-	-	-	2,932	1,451
田原市	2,191	2,191	-	-	-	-	-	-	-
愛西市	3,833	2,359	-	-	-	-	-	-	1,474
清須市	2,609	1,342	-	-	-	-	-	-	1,267
北名古屋市	4,233	2,391	-	-	-	-	-	-	1,842
弥富市	1,863	-	990	-	-	-	-	990	873

ウ ごみ処理の状況

(ウ) 資源化の状況

b 紙類 2 / 2

(単位：t / 年)

市町村名	総計	直接 資源化量	施設処理に伴う資源化量						集団 回収量
			小計	焼却施設	粗大ごみ処 理施設	ごみ堆肥 化施設	ごみ燃料 化施設	その他の資源化 等を行う施設	
東郷町	1,646	-	778	-	-	-	-	778	868
長久手町	2,491	1,775	15	15	-	-	-	-	701
豊山町	510	349	-	-	-	-	-	-	161
春日町	399	70	-	-	-	-	-	-	329
大口町	1,190	97	4	4	-	-	-	-	1,089
扶桑町	1,512	349	4	4	-	-	-	-	1,159
七宝町	969	-	170	-	-	-	-	170	799
美和町	764	764	-	-	-	-	-	-	-
甚目寺町	1,333	943	-	-	-	-	-	-	390
大治町	259	259	-	-	-	-	-	-	-
蟹江町	1,714	1,088	-	-	-	-	-	-	626
飛島村	166	166	-	-	-	-	-	-	-
阿久比町	1,457	1,457	-	-	-	-	-	-	-
東浦町	2,610	2,610	-	-	-	-	-	-	-
南知多町	1,077	464	-	-	-	-	-	-	613
美浜町	1,157	614	-	-	-	-	-	-	543
武豊町	2,496	1,568	295	-	-	-	-	295	633
一色町	1,443	628	53	53	-	-	-	-	762
吉良町	980	-	47	-	-	-	-	47	933
幡豆町	641	618	23	23	-	-	-	-	-
幸田町	2,040	153	-	-	-	-	-	-	1,887
三好町	2,469	1,912	-	-	-	-	-	-	557
設楽町	147	-	63	-	-	-	-	63	84
東栄町	123	27	96	-	-	-	-	96	-
豊根村	50	-	21	-	-	-	-	21	29
小坂井町	1,498	1,497	-	-	-	-	-	-	1
市計	368,450	101,858	39,935	786	-	-	-	39,149	226,657
町村計	31,141	17,408	1,569	99	-	-	-	1,470	12,164
県合計	399,591	119,266	41,504	885	-	-	-	40,619	238,821

ウ ごみ処理の状況

(ウ) 資源化の状況

c 金属類 1 / 2

(単位：t / 年)

市町村名	総 計	直接 資源化量	施設処理に伴う資源化量					集団 回収量	
			小 計	焼却施設	粗大ごみ処 理施設	ごみ堆肥 化施設	ごみ燃料 化施設		その他の資源化 等を行う施設
名古屋市	10,521	214	9,380	220	4,889	-	-	4,271	927
豊橋市	3,569	-	3,569	435	1,827	-	-	1,307	-
岡崎市	2,401	-	2,306	-	-	-	-	2,306	95
一宮市	3,019	950	2,053	-	2,053	-	-	-	16
瀬戸市	1,280	220	1,037	144	893	-	-	-	23
半田市	862	-	615	-	615	-	-	-	247
春日井市	3,748	-	3,689	621	2,943	-	-	125	59
豊川市	2,487	952	1,504	462	-	-	-	1,042	31
津島市	445	-	371	-	371	-	-	-	74
碧南市	789	180	600	-	565	-	-	35	9
刈谷市	1,282	707	528	-	528	-	-	-	47
豊田市	3,600	-	3,600	440	-	-	-	3,160	-
安城市	1,457	-	1,428	-	-	-	-	1,428	29
西尾市	1,263	18	1,187	-	-	-	-	1,187	58
蒲郡市	1,007	-	963	77	-	-	-	886	44
犬山市	688	189	499	-	499	-	-	-	-
常滑市	522	-	509	-	418	-	-	91	13
江南市	669	445	204	54	52	-	-	98	20
小牧市	1,105	316	681	-	445	-	-	236	108
稲沢市	1,012	310	673	-	673	-	-	-	29
新城市	339	339	-	-	-	-	-	-	-
東海市	1,359	50	1,185	224	961	-	-	-	124
大府市	639	213	426	-	426	-	-	-	-
知多市	958	-	943	147	712	-	-	84	15
知立市	466	113	342	-	342	-	-	-	11
尾張旭市	686	138	523	83	440	-	-	-	25
高浜市	413	107	299	-	299	-	-	-	7
岩倉市	569	169	392	-	392	-	-	-	8
豊明市	456	-	456	-	255	-	-	201	-
日進市	699	-	692	50	458	-	-	184	7
田原市	944	944	-	-	-	-	-	-	-
愛西市	613	70	506	-	402	-	-	104	37
清須市	495	125	339	-	-	-	-	339	31
北名古屋市	619	335	284	-	284	-	-	-	-
弥富市	345	-	318	239	-	-	-	79	27

ウ ごみ処理の状況

(ウ) 資源化の状況

c 金属類 2 / 2

(単位：t / 年)

市町村名	総計	直接資源化量	施設処理に伴う資源化量					集団回収量	
			小計	焼却施設	粗大ごみ処理施設	ごみ堆肥化施設	ごみ燃料化施設		その他の資源化等を行う施設
東郷町	384	-	384	27	318	-	-	39	-
長久手町	493	117	354	53	301	-	-	-	22
豊山町	97	37	60	-	60	-	-	-	-
春日町	70	20	50	-	-	-	-	50	-
大口町	76	52	24	15	9	-	-	-	-
扶桑町	72	72	-	-	-	-	-	-	-
七宝町	243	-	221	127	-	-	-	94	22
美和町	67	17	50	18	-	-	-	32	-
甚目寺町	38	38	-	-	-	-	-	-	-
大治町	89	89	-	-	-	-	-	-	-
蟹江町	615	371	236	-	236	-	-	-	8
飛島村	41	41	-	-	-	-	-	-	-
阿久比町	227	117	110	-	110	-	-	-	-
東浦町	391	189	202	-	202	-	-	-	-
南知多町	365	-	365	-	222	-	-	143	-
美浜町	383	-	377	-	254	-	-	123	6
武豊町	364	-	352	-	267	-	-	85	12
一色町	226	115	91	-	-	-	-	91	20
吉良町	256	-	166	-	-	-	-	166	90
幡豆町	89	40	49	-	-	-	-	49	-
幸田町	278	-	265	-	139	-	-	126	13
三好町	427	32	392	36	309	-	-	47	3
設楽町	108	-	107	-	-	-	-	107	1
東栄町	67	17	50	-	-	-	-	50	-
豊根村	35	-	34	-	-	-	-	34	1
小坂井町	291	199	87	48	-	-	-	39	5
市計	51,326	7,104	42,101	3,196	21,742	-	-	17,163	2,121
町村計	5,792	1,563	4,026	324	2,427	-	-	1,275	203
県合計	57,118	8,667	46,127	3,520	24,169	-	-	18,438	2,324

ウ ごみ処理の状況

(ウ) 資源化の状況

d ガラス類 1 / 2

(単位：t / 年)

市町村名	総 計	直接 資源化量	施設処理に伴う資源化量						集団 回収量
			小 計	焼却施設	粗大ごみ処 理施設	ごみ堆肥 化施設	ごみ燃料 化施設	その他の資源化 等を行う施設	
名古屋市	16,245	-	16,198	-	-	-	-	16,198	47
豊橋市	2,617	-	2,617	-	-	-	-	2,617	-
岡崎市	2,316	-	2,316	-	-	-	-	2,316	-
一宮市	2,068	2,068	-	-	-	-	-	-	-
瀬戸市	976	976	-	-	-	-	-	-	-
半田市	488	-	-	-	-	-	-	-	488
春日井市	1,135	-	1,135	-	-	-	-	1,135	-
豊川市	1,226	-	1,219	-	-	-	-	1,219	7
津島市	450	-	450	-	-	-	-	450	-
碧南市	486	484	-	-	-	-	-	-	2
刈谷市	885	885	-	-	-	-	-	-	-
豊田市	3,791	-	3,791	-	-	-	-	3,791	-
安城市	1,135	-	1,129	-	-	-	-	1,129	6
西尾市	643	-	627	-	-	-	-	627	16
蒲郡市	849	-	832	-	-	-	-	832	17
犬山市	584	584	-	-	-	-	-	-	-
常滑市	418	-	418	-	-	-	-	418	-
江南市	642	642	-	-	-	-	-	-	-
小牧市	921	-	921	-	-	-	-	921	-
稲沢市	768	768	-	-	-	-	-	-	-
新城市	362	362	-	-	-	-	-	-	-
東海市	373	-	116	-	-	-	-	116	257
大府市	857	857	-	-	-	-	-	-	-
知多市	266	-	264	-	-	-	-	264	2
知立市	400	400	-	-	-	-	-	-	-
尾張旭市	592	592	-	-	-	-	-	-	-
高浜市	289	282	6	-	-	-	-	6	1
岩倉市	282	282	-	-	-	-	-	-	-
豊明市	585	-	585	-	-	-	-	585	-
日進市	514	-	514	-	-	-	-	514	-
田原市	529	529	-	-	-	-	-	-	-
愛西市	458	454	-	-	-	-	-	-	4
清須市	330	330	-	-	-	-	-	-	-
北名古屋市	559	559	-	-	-	-	-	-	-
弥富市	322	322	-	-	-	-	-	-	-

ウ ごみ処理の状況

(ウ) 資源化の状況

d ガラス類 2 / 2

(単位：t / 年)

市町村名	総計	直接資源化量	施設処理に伴う資源化量						集団回収量
			小計	焼却施設	粗大ごみ処理施設	ごみ堆肥化施設	ごみ燃料化施設	その他の資源化等を行う施設	
東郷町	116	-	116	-	-	-	-	116	-
長久手町	331	331	-	-	-	-	-	-	-
豊山町	86	86	-	-	-	-	-	-	-
春日町	41	41	-	-	-	-	-	-	-
大口町	144	144	-	-	-	-	-	-	-
扶桑町	175	175	-	-	-	-	-	-	-
七宝町	138	-	137	137	-	-	-	-	1
美和町	138	138	-	-	-	-	-	-	-
甚目寺町	156	156	-	-	-	-	-	-	-
大治町	162	162	-	-	-	-	-	-	-
蟹江町	213	213	-	-	-	-	-	-	-
飛島村	24	24	-	-	-	-	-	-	-
阿久比町	239	14	225	-	-	-	-	225	-
東浦町	390	390	-	-	-	-	-	-	-
南知多町	206	195	-	-	-	-	-	-	11
美浜町	193	184	-	-	-	-	-	-	9
武豊町	301	-	295	-	-	-	-	295	6
一色町	199	-	195	-	-	-	-	195	4
吉良町	203	-	6	-	-	-	-	6	197
幡豆町	112	110	2	-	-	-	-	2	-
幸田町	271	16	255	-	-	-	-	255	-
三好町	241	-	241	-	-	-	-	241	-
設楽町	47	-	47	-	-	-	-	47	-
東栄町	32	-	32	-	-	-	-	32	-
豊根村	15	-	14	-	-	-	-	14	1
小坂井町	186	175	1	-	-	-	-	1	10
市計	45,361	11,376	33,138	-	-	-	-	33,138	847
町村計	4,359	2,554	1,566	137	-	-	-	1,429	239
県合計	49,720	13,930	34,704	137	-	-	-	34,567	1,086

ウ ごみ処理の状況

(ウ) 資源化の状況

e ペットボトル1/2

(単位：t/年)

市町村名	総計	直接資源化量	施設処理に伴う資源化量						集団回収量
			小計	焼却施設	粗大ごみ処理施設	ごみ堆肥化施設	ごみ燃料化施設	その他の資源化等を行う施設	
名古屋市	7,129	-	7,129	-	-	-	-	7,129	-
豊橋市	662	-	662	-	-	-	-	662	-
岡崎市	904	904	-	-	-	-	-	-	-
一宮市	568	-	568	-	-	-	-	568	-
瀬戸市	290	290	-	-	-	-	-	-	-
半田市	348	348	-	-	-	-	-	-	-
春日井市	477	-	477	-	-	-	-	477	-
豊川市	567	-	518	-	-	-	-	518	49
津島市	118	-	118	-	-	-	-	118	-
碧南市	158	158	-	-	-	-	-	-	-
刈谷市	352	344	8	-	8	-	-	-	-
豊田市	953	-	953	-	-	-	-	953	-
安城市	422	123	298	-	-	-	-	298	1
西尾市	242	-	242	-	-	-	-	242	-
蒲郡市	227	-	225	-	-	-	-	225	2
犬山市	225	225	-	-	-	-	-	-	-
常滑市	120	-	120	-	-	-	-	120	-
江南市	231	231	-	-	-	-	-	-	-
小牧市	368	-	368	-	-	-	-	368	-
稲沢市	223	223	-	-	-	-	-	-	-
新城市	81	81	-	-	-	-	-	-	-
東海市	293	-	293	-	-	-	-	293	-
大府市	184	184	-	-	-	-	-	-	-
知多市	97	-	97	-	-	-	-	97	-
知立市	168	-	168	-	-	-	-	168	-
尾張旭市	167	167	-	-	-	-	-	-	-
高浜市	100	100	-	-	-	-	-	-	-
岩倉市	64	64	-	-	-	-	-	-	-
豊明市	152	-	152	-	-	-	-	152	-
日進市	186	143	43	-	-	-	-	43	-
田原市	195	195	-	-	-	-	-	-	-
愛西市	43	43	-	-	-	-	-	-	-
清須市	100	100	-	-	-	-	-	-	-
北名古屋市	205	205	-	-	-	-	-	-	-
弥富市	14	-	14	-	-	-	-	14	-

ウ ごみ処理の状況

(ウ) 資源化の状況

e ペットボトル2/2

(単位：t/年)

市町村名	総計	直接資源化量	施設処理に伴う資源化量						集団回収量
			小計	焼却施設	粗大ごみ処理施設	ごみ堆肥化施設	ごみ燃料化施設	その他の資源化等を行う施設	
東郷町	35	-	35	-	-	-	-	35	-
長久手町	112	112	-	-	-	-	-	-	-
豊山町	31	31	-	-	-	-	-	-	-
春日町	12	12	-	-	-	-	-	-	-
大口町	40	40	-	-	-	-	-	-	-
扶桑町	34	34	-	-	-	-	-	-	-
七宝町	25	-	25	-	-	-	-	25	-
美和町	23	23	-	-	-	-	-	-	-
甚目寺町	55	55	-	-	-	-	-	-	-
大治町	33	33	-	-	-	-	-	-	-
蟹江町	69	69	-	-	-	-	-	-	-
飛島村	5	5	-	-	-	-	-	-	-
阿久比町	63	-	63	-	-	-	-	63	-
東浦町	125	125	-	-	-	-	-	-	-
南知多町	65	-	65	-	-	-	-	65	-
美浜町	51	-	51	-	-	-	-	51	-
武豊町	157	-	157	-	-	-	-	157	-
一色町	56	-	56	-	-	-	-	56	-
吉良町	66	-	66	-	-	-	-	66	-
幡豆町	28	-	28	-	-	-	-	28	-
幸田町	102	-	102	-	-	-	-	102	-
三好町	109	109	-	-	-	-	-	-	-
設楽町	9	-	9	-	-	-	-	9	-
東栄町	6	-	6	-	-	-	-	6	-
豊根村	2	-	2	-	-	-	-	2	-
小坂井町	64	-	64	-	-	-	-	64	-
市計	16,633	4,128	12,453	-	8	-	-	12,445	52
町村計	1,377	648	729	-	-	-	-	729	-
県合計	18,010	4,776	13,182	-	8	-	-	13,174	52

ウ ごみ処理の状況

(ウ) 資源化の状況

f プラスチック類 1 / 2

(単位：t/年)

市町村名	総計	直接資源化量	施設処理に伴う資源化量						集団回収量
			小計	焼却施設	粗大ごみ処理施設	ごみ堆肥化施設	ごみ燃料化施設	その他の資源化等を行う施設	
名古屋市	29,887	-	29,887	-	-	-	-	29,887	-
豊橋市	3,247	-	3,247	-	-	-	-	3,247	-
岡崎市	2,739	2,739	-	-	-	-	-	-	-
一宮市	466	-	466	-	-	-	-	466	-
瀬戸市	-	-	-	-	-	-	-	-	-
半田市	1,478	1,478	-	-	-	-	-	-	-
春日井市	-	-	-	-	-	-	-	-	-
豊川市	31	-	31	-	-	-	-	31	-
津島市	738	-	738	-	-	-	-	738	-
碧南市	355	355	-	-	-	-	-	-	-
刈谷市	1,261	1,261	-	-	-	-	-	-	-
豊田市	2,223	-	2,223	-	-	-	-	2,223	-
安城市	1,257	-	1,257	-	-	-	-	1,257	-
西尾市	805	-	805	-	-	-	-	805	-
蒲郡市	21	-	21	-	-	-	-	21	-
犬山市	637	637	-	-	-	-	-	-	-
常滑市	410	-	410	-	-	-	-	410	-
江南市	1,279	481	798	-	798	-	-	-	-
小牧市	3,730	-	3,730	-	1,411	-	-	2,319	-
稲沢市	-	-	-	-	-	-	-	-	-
新城市	2	2	-	-	-	-	-	-	-
東海市	843	843	-	-	-	-	-	-	-
大府市	346	346	-	-	-	-	-	-	-
知多市	6	-	6	-	-	-	-	6	-
知立市	443	-	443	-	-	-	-	443	-
尾張旭市	560	560	-	-	-	-	-	-	-
高浜市	18	-	18	-	-	-	-	18	-
岩倉市	828	705	123	-	123	-	-	-	-
豊明市	789	-	789	-	-	-	-	789	-
日進市	877	874	3	-	-	-	-	3	-
田原市	225	225	-	-	-	-	-	-	-
愛西市	2	-	2	-	-	-	-	2	-
清須市	12	12	-	-	-	-	-	-	-
北名古屋市	18	18	-	-	-	-	-	-	-
弥富市	-	-	-	-	-	-	-	-	-

ウ ごみ処理の状況

(ウ) 資源化の状況

f プラスチック類 2 / 2

(単位：t / 年)

市町村名	総計	直接資源化量	施設処理に伴う資源化量						集団回収量
			小計	焼却施設	粗大ごみ処理施設	ごみ堆肥化施設	ごみ燃料化施設	その他の資源化等を行う施設	
東郷町	49	-	49	-	-	-	-	49	-
長久手町	316	316	-	-	-	-	-	-	-
豊山町	40	40	-	-	-	-	-	-	-
春日町	2	2	-	-	-	-	-	-	-
大口町	258	191	67	-	67	-	-	-	-
扶桑町	450	-	450	-	337	-	-	113	-
七宝町	-	-	-	-	-	-	-	-	-
美和町	-	-	-	-	-	-	-	-	-
甚目寺町	-	-	-	-	-	-	-	-	-
大治町	-	-	-	-	-	-	-	-	-
蟹江町	-	-	-	-	-	-	-	-	-
飛島村	-	-	-	-	-	-	-	-	-
阿久比町	222	-	222	-	-	-	-	222	-
東浦町	383	383	-	-	-	-	-	-	-
南知多町	-	-	-	-	-	-	-	-	-
美浜町	-	-	-	-	-	-	-	-	-
武豊町	523	-	523	-	-	-	-	523	-
一色町	227	-	227	-	-	-	-	227	-
吉良町	148	-	148	-	-	-	-	148	-
幡豆町	93	-	93	-	-	-	-	93	-
幸田町	360	-	360	-	-	-	-	360	-
三好町	106	106	-	-	-	-	-	-	-
設楽町	1	-	1	-	-	-	-	1	-
東栄町	1	-	1	-	-	-	-	1	-
豊根村	1	-	1	-	-	-	-	1	-
小坂井町	6	-	6	-	-	-	-	6	-
市計	55,533	10,536	44,997	-	2,332	-	-	42,665	-
町村計	3,186	1,038	2,148	-	404	-	-	1,744	-
県合計	58,719	11,574	47,145	-	2,736	-	-	44,409	-

ウ ごみ処理の状況

(ウ) 資源化の状況

g 布類 1 / 2

(単位：t / 年)

市町村名	総計	直接 資源化量	施設処理に伴う資源化量						集団 回収量
			小計	焼却施設	粗大ごみ処 理施設	ごみ堆肥 化施設	ごみ燃料 化施設	その他の資源化 等を行う施設	
名古屋市	4,122	-	-	-	-	-	-	-	4,122
豊橋市	1,107	995	-	-	-	-	-	-	112
岡崎市	745	-	-	-	-	-	-	-	745
一宮市	1,483	1,397	-	-	-	-	-	-	86
瀬戸市	372	307	-	-	-	-	-	-	65
半田市	89	-	-	-	-	-	-	-	89
春日井市	896	793	-	-	-	-	-	-	103
豊川市	364	364	-	-	-	-	-	-	-
津島市	161	101	-	-	-	-	-	-	60
碧南市	187	167	-	-	-	-	-	-	20
刈谷市	42	31	-	-	-	-	-	-	11
豊田市	795	-	598	-	-	-	-	598	197
安城市	346	247	-	-	-	-	-	-	99
西尾市	202	3	-	-	-	-	-	-	199
蒲郡市	345	-	292	-	-	-	-	292	53
犬山市	397	304	-	-	-	-	-	-	93
常滑市	108	73	-	-	-	-	-	-	35
江南市	398	180	-	-	-	-	-	-	218
小牧市	602	550	-	-	-	-	-	-	52
稲沢市	625	465	-	-	-	-	-	-	160
新城市	13	13	-	-	-	-	-	-	-
東海市	172	80	-	-	-	-	-	-	92
大府市	115	115	-	-	-	-	-	-	-
知多市	139	-	108	-	-	-	-	108	31
知立市	34	31	-	-	-	-	-	-	3
尾張旭市	151	13	-	-	-	-	-	-	138
高浜市	103	92	-	-	-	-	-	-	11
岩倉市	188	93	-	-	-	-	-	-	95
豊明市	220	-	190	-	-	-	-	190	30
日進市	247	-	193	-	-	-	-	193	54
田原市	432	432	-	-	-	-	-	-	-
愛西市	210	102	38	-	-	-	-	38	70
清須市	179	99	-	-	-	-	-	-	80
北名古屋市	269	171	-	-	-	-	-	-	98
弥富市	87	-	36	-	-	-	-	36	51

ウ ごみ処理の状況

(ウ) 資源化の状況

g 布類2/2

(単位：t/年)

市町村名	総計	直接資源化量	施設処理に伴う資源化量						集団回収量
			小計	焼却施設	粗大ごみ処理施設	ごみ堆肥化施設	ごみ燃料化施設	その他の資源化等を行う施設	
東郷町	77	-	45	-	-	-	-	45	32
長久手町	97	88	-	-	-	-	-	-	9
豊山町	12	8	-	-	-	-	-	-	4
春日町	31	6	-	-	-	-	-	-	25
大口町	91	10	-	-	-	-	-	-	81
扶桑町	119	18	-	-	-	-	-	-	101
七宝町	92	-	17	-	-	-	-	17	75
美和町	-	-	-	-	-	-	-	-	-
甚目寺町	1	1	-	-	-	-	-	-	-
大治町	-	-	-	-	-	-	-	-	-
蟹江町	45	22	-	-	-	-	-	-	23
飛島村	-	-	-	-	-	-	-	-	-
阿久比町	26	26	-	-	-	-	-	-	-
東浦町	103	103	-	-	-	-	-	-	-
南知多町	54	35	-	-	-	-	-	-	19
美浜町	87	61	-	-	-	-	-	-	26
武豊町	69	53	-	-	-	-	-	-	16
一色町	55	-	-	-	-	-	-	-	55
吉良町	63	-	-	-	-	-	-	-	63
幡豆町	41	41	-	-	-	-	-	-	-
幸田町	137	-	-	-	-	-	-	-	137
三好町	104	90	-	-	-	-	-	-	14
設楽町	-	-	-	-	-	-	-	-	-
東栄町	-	-	-	-	-	-	-	-	-
豊根村	-	-	-	-	-	-	-	-	-
小坂井町	100	100	-	-	-	-	-	-	-
市計	15,945	7,218	1,455	-	-	-	-	1,455	7,272
町村計	1,404	662	62	-	-	-	-	62	680
県合計	17,349	7,880	1,517	-	-	-	-	1,517	7,952

ウ ごみ処理の状況

(ウ) 資源化の状況

h その他（b紙類からg布類以外の資源化をいう。） 1/2

(単位：t/年)

市町村名	総計	直接資源化量	施設処理に伴う資源化量					集団回収量	
			小計	焼却施設	粗大ごみ処理施設	ごみ堆肥化施設	ごみ燃料化施設		その他の資源化等を行う施設
名古屋市	11,150	19	11,131	10,296	-	835	-	-	-
豊橋市	5,454	27	5,427	5,427	-	-	-	-	-
岡崎市	175	175	-	-	-	-	-	-	-
一宮市	501	131	370	283	-	-	-	87	-
瀬戸市	30	30	-	-	-	-	-	-	-
半田市	-	-	-	-	-	-	-	-	-
春日井市	6,092	-	6,092	6,018	-	-	-	74	-
豊川市	4,713	135	4,578	4,535	-	-	-	43	-
津島市	39	2	37	-	-	10	-	27	-
碧南市	649	-	649	647	2	-	-	-	-
刈谷市	70	70	-	-	-	-	-	-	-
豊田市	2,711	-	2,711	300	-	2,411	-	-	-
安城市	5,658	57	5,601	4,030	-	1,491	-	80	-
西尾市	46	-	46	-	-	-	-	46	-
蒲郡市	1,556	34	1,522	-	-	-	-	1,522	-
犬山市	149	-	149	149	-	-	-	-	-
常滑市	2	-	2	-	-	-	-	2	-
江南市	2,127	906	1,221	1,033	-	-	188	-	-
小牧市	946	22	924	805	101	-	-	18	-
稲沢市	301	2	299	299	-	-	-	-	-
新城市	13	-	13	-	-	-	-	13	-
東海市	4,203	-	4,203	4,131	72	-	-	-	-
大府市	703	703	-	-	-	-	-	-	-
知多市	11	-	11	-	11	-	-	-	-
知立市	49	-	49	-	-	-	-	49	-
尾張旭市	15	15	-	-	-	-	-	-	-
高浜市	388	22	366	361	-	-	-	5	-
岩倉市	103	75	28	-	28	-	-	-	-
豊明市	223	31	192	-	12	180	-	-	-
日進市	139	-	139	139	-	-	-	-	-
田原市	3,988	3,020	968	967	-	-	-	1	-
愛西市	-	-	-	-	-	-	-	-	-
清須市	-	-	-	-	-	-	-	-	-
北名古屋市	238	-	238	-	-	-	-	238	-
弥富市	47	-	47	38	-	-	9	-	-

ウ ごみ処理の状況

(ウ) 資源化の状況

h その他（b紙類からg布類以外の資源化をいう。）2/2

(単位：t/年)

市町村名	総計	直接資源化量	施設処理に伴う資源化量						集団回収量
			小計	焼却施設	粗大ごみ処理施設	ごみ堆肥化施設	ごみ燃料化施設	その他の資源化等を行う施設	
東郷町	78	-	78	73	-	-	-	5	-
長久手町	13	-	13	-	-	-	-	13	-
豊山町	76	-	76	-	-	-	-	76	-
春日町	-	-	-	-	-	-	-	-	-
大口町	503	9	494	286	-	-	17	191	-
扶桑町	36	-	36	7	-	-	29	-	-
七宝町	28	-	28	18	-	-	-	10	-
美和町	4	3	1	1	-	-	-	-	-
甚目寺町	9	9	-	-	-	-	-	-	-
大治町	7	-	7	-	-	-	-	7	-
蟹江町	25	25	-	-	-	-	-	-	-
飛島村	213	-	213	-	-	-	-	213	-
阿久比町	461	10	451	-	-	444	-	7	-
東浦町	6	4	2	-	-	-	-	2	-
南知多町	6	6	-	-	-	-	-	-	-
美浜町	5	5	-	-	-	-	-	-	-
武豊町	33	13	20	-	-	20	-	-	-
一色町	23	-	23	-	-	-	10	13	-
吉良町	9	-	9	-	-	-	-	9	-
幡豆町	4	-	4	-	-	-	-	4	-
幸田町	5	5	-	-	-	-	-	-	-
三好町	101	-	101	101	-	-	-	-	-
設楽町	-	-	-	-	-	-	-	-	-
東栄町	-	-	-	-	-	-	-	-	-
豊根村	-	-	-	-	-	-	-	-	-
小坂井町	490	20	470	470	-	-	-	-	-
市計	52,489	5,476	47,013	39,458	226	4,927	197	2,205	-
町村計	2,135	109	2,026	956	-	464	56	550	-
県合計	54,624	5,585	49,039	40,414	226	5,391	253	2,755	-

エ 一般廃棄物処理業者(ごみ関係) 1 / 4

市町村名	委託 (廃棄物処理法第6条の2)		
	種別	業者数	業者名
名古屋市	収集運搬	2	(財)名古屋市リサイクル推進公社, (福)ゆたか福祉会
	中間処理	13	愛知県古紙協, 愛知県鉄屑加工処理協, 愛北環境改善リサイクル事業協, アサヒ環境システム(株), (福)共生福祉会, (南)熊本清掃社, (株)知多リサイクル, 中部リサイクル(株), 名古屋硝子瓶原料協, 名古屋プラスチック・ハンドリング(株), (財)日本容器包装リサイクル協会, 三池精錬(株), (福)ゆたか福祉会
	最終処分	3	(株)ウイズウェイストジャパン, ジークライト(株), 三重中央開発(株)
豊橋市	収集運搬	10	(株)神田商店, 豊橋市清掃事業協同組合, 豊橋リサイクル事業協同組合, 日本貨物鉄道(株)東海支社浜松営業支店, 日本通運(株)豊橋支店, 福田三商(株)豊橋営業所, (有)丸富, 水野商店, (株)宮崎豊橋営業所, (株)山治紙業豊橋営業所
	中間処理	6	(株)鈴六, トーヨーメタル(株), 豊橋リサイクル事業協同組合, (財)日本容器包装リサイクル協会, 野村興産(株), (株)紅久商店
岡崎市	収集運搬	11	(岡)岡崎衛生社, 岡崎資源回収協同組合, (財)岡崎市シルバー人材センター, (有)三共舎, (有)清掃社, (株)高橋商舎, 中部保全(株), 日本貨物鉄道(株), 日本通運(株), (有)本多商事, (岡)三河公益社
	中間処理	5	岡崎資源回収協, 中部保全(株), (財)日本容器包装リサイクル協会, 野村興産(株), (岡)三河公益社
一宮市	収集運搬	12	一宮再生資源協, 一宮中部衛生(株), (株)起町衛生社, (株)カナックス, (有)金光商店, 木曾川環境クリーン(株), 木曾川再生資源協会, (株)ディアイディ, ティーエムエルデ(株), (株)中西, 尾西再生資源回収協, 丸福解体工業(株)
	中間処理	5	木曾川環境クリーン(株), (株)中西, (財)日本容器包装リサイクル協会, 野村興産(株), 三重中央開発(株)
	最終処分	1	(財)愛知臨海環境整備センター
瀬戸市	収集運搬	6	(株)愛知衛生保繕社, (株)エコロダイブ, (株)尾東, ホームメックス(株), 松彦環境サービス(有), (有)リサイクル
	中間処理	3	(有)岩田清掃, 東邦亜鉛(株), (有)リサイクル
半田市	収集運搬	4	衣浦環境(株), (有)皆貴, (有)酒井衛生社, (有)早川衛生
	中間処理	3	(株)エイゼン, トーエイ(株)半田支店, (財)日本容器包装リサイクル協会
	最終処分	1	(財)衣浦ポータルアイランド環境事業センター
春日井市	収集運搬	11	(有)栄タイヤ商会, (株)サンポー, 三和清掃(株), 大和興業(株), 中部製紙原料商工組合春日井支部, 東海クリーンサービス(有), 日本貨物鉄道(株), 日本通運(株), パナソニックストレージバッテリー(株), フジエイ(有), ヤマトプロテック(株)
	中間処理	5	(有)栄タイヤ商会, (財)日本容器包装リサイクル協会, 野村興産(株), パナソニックストレージバッテリー(株), ヤマトプロテック(株)
	最終処分	1	(財)愛知臨海環境整備センター
豊川市	収集運搬	1	豊川宝飯リサイクル組合
	中間処理	3	(有)セイブ衛生, 豊川宝飯環境保全事業協, 豊川宝飯リサイクル組合
津島市	収集運搬	5	愛知県古紙協, (有)大政, (株)中西, 尾西清掃(株), (有)吉川清掃社
	中間処理	3	(財)津島市シルバー人材センター, (株)中西, (財)日本容器包装リサイクル協会
碧南市	収集運搬	5	衣浦再生資源事業協, 東海保全(株), 碧南環境衛生(株), 碧海環境事業協, (株)朋栄社
	中間処理	2	衣浦再生資源事業協, 碧海環境事業協

市町村名	許 可 (廃棄物処理法第7条)	
	種 別	業 者 数
		業 者 名
名古屋市	収集運搬	35 ㈱愛知街美社、(有)浅井商店、池田商事㈱、(有)岩田清掃、宇津野興行㈱、(有)大矢清掃、(有)桐山商店、㈱グローバルクリーン、㈱笹野運搬、三協管財㈱、サンスイサービス㈱、(有)三洋サービス、三和清掃㈱、㈱十九サービス、昭和サービス㈱、第一環境㈱、大昭工業㈱、中部資材㈱、東海装備㈱、永井産業㈱、㈱長田清掃、(有)中村商店、(有)名古屋クリーンアップ、名古屋コンテナ㈱、(有)名古屋清掃、㈱西山商店、平田興行㈱、ヒラテ産業(有)、双葉興業㈱、ミナミ産業㈱、㈱美濃ラボ、(有)森田商店、㈱ユニオンサービス、㈱ラッキー商会
	中間処理	3 アサヒ環境システム㈱、㈱熊本清掃社、名古屋港木材倉庫㈱
豊橋市	収集運搬	10 協栄産業㈱、サンエイ㈱、成和環境㈱、中日金属工業㈱、(有)東海化学工業所、㈱トヨジン、豊橋市栄産業(有)、(有)マルイ紙業、㈱美濃ラボ、㈱明輝クリーナー
岡崎市	収集運搬	91 (有)アイダブリュエム、(有)あいち商會、葵造園(有)、(有)浅井商店、(有)安城商事、㈱イソガイ工業、㈱イチオ工業、一誠商事㈱、(有)伍三処理商會、㈱井土商店、(有)岩田清掃、(有)ウチダ、㈱エルライン、㈱エコール、㈱エス・ティ産業、(有)エアサービス、㈱大久保東海、大倉興業(三後春夫)、オオブユニティ㈱、(有)岡崎衛生社、岡崎通運㈱、岡崎リサイクルセンター㈱、オスカエータープライズ(尾崎薫)、(有)金澤商店、(有)金海商店、(有)神谷商店、(有)河口商店、㈱企業処理サービス、㈱キトー、(有)吉良開発、草間運輸㈱、国本商店(国本吉二)、グリーン開発(有)、クリーンテックサービス(金海進司)、(有)近藤商店、(有)近藤明治商店、サンエイ㈱、(有)三洋商店、三和工業㈱、(有)生活環境研究所、(有)清掃社、総合管理システム㈱、大京サービス(大島京植)、(有)大成社、太平興業㈱、㈱タカキ興産、高浜衛生㈱、タツキ興業㈱、(有)田中商店、㈱中部資源、中部保全㈱、知立衛生㈱、坪井金属(有)、寺井電気工業㈱、東海管清興業㈱、東海清掃㈱、(有)東海美化、㈱東亜環境コーポレーション、㈱トーアクリン、トーエイ㈱、(有)都市環境サービス、夏目商事(有)、(有)新實商店、日本通運㈱、日本ロード・メンテナンス㈱、(有)額田衛生社、(有)袴田商店、(有)ビックフット、ヒラテ産業(有)、(有)フカミ興業、福田三商㈱、(有)平坂浄化槽維持管理センター、ペンリー天白店(鈴木敏夫)、㈱朋栄社、ホームメックス㈱、堀江建材(堀江正明)、㈱毎日商會、丸加商店(金山治市)、(有)商店(金海壮吉)、㈱マンダイ、(有)三河公益社、三河産業(福山詮)、㈱三矢、明成商會(河本明成)、㈱モダン装美、モリ環境衛生センター㈱、ヤマサン商店(山本孝太郎)、㈱ユニオンサービス、ユニチカ岡崎興産㈱、(有)横山商店、(有)ライフ・ルネッサンス
一宮市	収集運搬	53 ㈱海部清掃、(有)石濱商事、一宮中部衛生㈱、(有)稲沢クリーンサービス、エコムカワムラ㈱、オオブユニティ㈱、岡崎商店、(有)岡田商店、尾張衛生管理㈱、㈱尾張紙業、(有)尾張商事、㈱金光、(有)紙資源名古屋、木曾川環境クリーン㈱、共栄サービス、国本商店、クリーンシステム㈱、㈱クリエーション、(有)ケーアイ、㈱サンキョウクリエイト、(有)シンセイ、㈱倉衛工業、大成環境㈱、大和エンタープライズ㈱、大和興行㈱、高木康夫、高島衛生工業(有)、ダスリーフ、(有)タツミ産業、㈱中部クリーンシステム、㈱ディーアイディ、東海クリーンサービス㈱、東海装備㈱、永井産業㈱、林商店、(有)英商事、㈱福井商店、福田三商㈱、(有)福芳、(有)富士商行、星山商店(有)、(有)穂積通商、(有)ホテイクリ、丸ア金属㈱、丸福解体工業㈱、(有)丸正庭石店、㈱ミズサキ、㈱三矢、ミナミ産業㈱、㈱美濃ラボ、(有)ヤマシゲ処理、やまもと企画㈱、(有)芳村商店
	中間処理	2 木曾川環境クリーン㈱、昭栄金属㈱
瀬戸市	収集運搬	16 (有)アイサン、(有)浅井商店、(有)岩田清掃、㈱エコロダイワ、特定非営利活動法人減量する象会、三和清掃㈱、誠美社工業㈱、(有)東海環境サービス、名古屋ロードメンテナンス㈱、フジ建材リース㈱、ホームメックス㈱、松彦環境サービス(有)、(有)丸周、㈱美濃ラボ、(有)宮崎、(有)リサイクル
	中間処理	3 (有)アイサン、(有)岩田清掃、特定非営利活動法人減量する象会
半田市	収集運搬	37 ㈱アグメント、㈱アシタ、永一産商㈱、㈱エイゼン、(有)エンザイム、(有)カネニコンポスト、加山興業㈱、衣浦環境㈱、(有)協同輸送、(有)考和、(有)酒井衛生社、(有)榊原環境、(有)榊原農園、サンエイ㈱、(有)心玉産業、(有)セキ、(有)大一興業、大八電機工業㈱、(有)知多リサイクル、中部環境サービス㈱、(有)ティーエスクリエイト、(有)テックア、東海清掃㈱、トーエイ(有)半田支店、(有)豊福組運輸、(有)ナンパーワン、(有)西山商店、日東資源、(有)早川衛生社、ヒラテ産業(有)、福田三商㈱、三鈴運輸㈱、(有)皆貴、(有)美濃ラボ、(有)三三四、(有)ユニオンサービス、(有)渡邊運輸
	中間処理	4 ㈱あおき環境開発、(有)カネニコンポスト、(有)榊原環境、豊田ケミカルエンジニアリング㈱
春日井市	収集運搬	33 (有)浅井商店、(有)海部清掃、(有)ウイズウェイト名古屋、(有)エコジャパン、(有)エコロダイワ、尾張衛生保繕㈱、春日井運輸㈱、(有)春日井衛生保繕社、(有)春日井紙料、(有)環境衛生、(有)クリーンサービス、(有)ケーアイ、サンユー工業㈱、三和清掃㈱、大和興業㈱、中武産業㈱、東海クリーンサービス(有)、寿和工業㈱、(有)長田清掃、(有)名古屋リサイクル、名古屋ロード・メンテナンス㈱、(有)野の山、(有)藤井金属、フジエイ(有)、(有)富士商行、(有)本間建設、ミノキン㈱、(有)美濃ラボ、(有)三原工業、(有)ムツミ、名環サービス㈱、(有)名晃、(有)芳村商店
	中間処理	1 フルハシEPO㈱
豊川市	収集運搬	16 (有)伊藤商事、加山興業㈱、(有)駒崎商店、(有)嶋田重機興業、(有)清水商店、(有)セイブ衛生、成和環境㈱、月山商店(運搬業のみ)、豊川宝飯環境保全事業協、豊川宝飯リサイクル組合、(有)トヨジン、日本ロードメンテナンス㈱、(有)マイニチ、(有)御津クリーナー、(有)明輝クリーナー、(有)山治紙業
	中間処理	2 加山興業㈱、(有)清水商店
津島市	収集運搬	31 (有)愛西クリーンセンター、(有)海部清掃、(有)アメニティライフ、(有)石濱商事、(有)稲沢クリーンサービス、永一産商㈱、エコムカワムラ㈱、オオブユニティ㈱、(有)岡田商店、(有)オクムラ、(有)キョウユウ、サトマサ㈱、(有)佐屋建材、昭和サービス㈱、中部メディカル(有)、(有)東海イエス、(有)東海環境サービス、東海清掃㈱、東海装備㈱、(有)福芳、(有)富士三商、(有)本間建設、松屋産業(有)松島義和)、丸二衛生(有)、ミナミ産業㈱、(有)宮崎、明建電設(有)、(有)メディカル 加藤、(有)ユージン、(有)リバイブ、(有)ワイ・エス
碧南市	収集運搬	28 (有)あいち商會、(有)アイミ、(有)アシタ、(有)エヌジェイエス、(有)協豊製作所、共和設備工業、(有)ケイシーシー、(有)孝和、(有)コスモクリンサービス、サンエイ㈱、三光陸運㈱、(有)J O B、(有)シルバー人材センター、(有)大一興業、(有)高浜メタル、(有)中日カンキョウサービス、中部メディカル(有)、東海保全㈱、トーエイ㈱、(有)豊福組運輸、ヒラテ産業(有)、碧南環境衛生㈱、(有)朋栄社、堀江建材、マサキ住建、明鋼(有)、(有)山田商店、(有)ユニオンサービス

エ 一般廃棄物処理業者(ごみ関係) 2 / 4

市町村名	委 託 (廃棄物処理法第6条の2)		
	種 別	業者数	業 者 名
刈谷市	収集運搬	8	(有)刈谷市シルバー人材センター, 東洋衛生(株), トヨキンクリーンセンター(株), 日本通運(株), 日本貨物鉄道(株), ヒラテ産業(有), 大和興業(株), (株)豊衛生舎
	中間処理	7	サンエイ(株), トヨキンクリーンセンター(株), (株)中西, (財)日本容器包装リサイクル協会, 野村興産(株), (株)宮崎, ヒラテ産業(有)
	最終処分	1	(財)衣浦港ボートアイランド環境事業センター
豊田市	収集運搬	3	豊田環境事業協, 日本貨物鉄道(株), 日本通運(株)名古屋コナテ支店
	中間処理	7	循環資源(株), (株)鈴鍵, トヨキン(株), トヨキンクリーンセンター(株), 豊田リサイクル(株), (財)日本容器包装リサイクル協会, 野村興産(株)
	最終処分	1	(財)豊田加茂環境整備公社
安城市	収集運搬	4	アンジョウユニティ(株), カリツ(株), 三協商事(株), 東邦清掃(株)
	中間処理	5	(有)安城プラスチックリサイクルセンター, (有)大原硝子店, 中部リサイクル(株), (財)日本容器包装リサイクル協会, 野村興産(株)
	最終処分	1	(財)衣浦港ボートアイランド環境事業センター
西尾市	収集運搬	5	(株)エヌジェイエス, 西尾衛生社, (有)西尾市シルバー人材センター, (株)西尾リサイクル, (有)平坂浄化槽維持管理センター
	中間処理	1	(株)西尾リサイクル
蒲郡市	収集運搬	5	蒲郡環境保全事業協, (株)中部カレット, 中部保全(株), 日本貨物鉄道(株)東海支社, 日本通運(株)豊橋支店
	中間処理	3	(株)中部カレット, (財)日本容器包装リサイクル協会, 野村興産(株)
犬山市	収集運搬	5	(株)犬山衛生社, 小川英雄, (有)江南紙原料, I.P.資源(株), (株)新栄工業
	中間処理	6	(株)愛北リサイクル, (株)イースタージ, 石塚硝子(株), (財)日本容器包装リサイクル協会, (福)まみずの里, 三重中央開発(株)
	最終処分	2	(財)愛知臨海環境整備センター, (株)ウィズウェイストジャパン
常滑市	収集運搬	1	(有)常滑塵芥清掃社
	中間処理	2	(株)テクア, (有)豪重プレスセンター
江南市	収集運搬	8	(株)倉衛工業, シバタ(株), 柴田金属, (株)鈴鍵, (株)大栄工業, 大和エンタープライズ(株), ときわ作業所, 濃尾倉庫運輸(株)
	中間処理	8	(株)愛知環境センター, (株)愛北リサイクル, 柴田金属, (株)鈴鍵, (財)日本容器包装リサイクル協会, 野村興産(株), 松山建設(株), リスバック(株)

市町村名	許 可 (廃棄物処理法第7条)		業 者 名
	種 別	業者数	
刈谷市	収集運搬	52	(有)アースクリーン、(株)ISOライフネットワーク、(有)あいち商会、(株)あおき環境開発、(有)浅井商店、(株)朝日サービス、(株)アシタ、(有)安城商事、(有)池浦電気土木、江坂 浩司、オオブユニティ(株)、(株)企業処理サービス、(株)キトー、(株)クリエイトセイワ、(有)孝和、小松開発工業(株)、近藤 克彦、(株)榊原環境、サンエイ(株)、サンスイサービス(株)、(株)三洋商店、TABMEC(株)、(株)知多リサイクル、中立電機(株)、知立衛生(株)、(株)知立市シルバー人材センター、東洋衛生(株)、(株)トーアクリン、トーエイ(株)、トヨタケユニティ(株)、トヨキンクリーンセンター、(株)豊福組運輸、(株)西山商店、ニチモウ商事(株)、日本通運(株)、野々山運輸(株)、ヒラテ産業(株)、藤川金属(株)、(株)朋栄社、ホームメックス(株)、穂積商事(株)、(株)毎日商会、(株)美濃ラボ、宮田建材、向 浩和、明興産業(株)、山路 康人、大和興業(株)、(有)山中商事、山松産業(有)、(株)豊衛生舎、(株)ユニオンサービス
	中間処理	4	サンエイ(株)、ヒラテ産業(有)、宮田建材、大和興業(株)
豊田市	収集運搬	159	(有)アームズ、(有)あいち商会、愛陽クリーン、(有)アイワ、葵リサイクル、アクト、(有)浅井商店、朝日ヶ丘産業(株)、(株)朝日サービス、(株)アスケ緑化、(株)アメニティライフ、(有)安城商事、(有)伍三処理商会、稲垣建材、(株)今井組、(有)今井造園、今測工業、(有)岩田清掃、(株)エイディーグリーン、(有)エーワン、(有)エコ・システム、(有)エコクリーンアジオカ、(有)エバグリーン、大島造園土木(株)、(有)大園、(株)岡富士運輸、加藤造園(株)、(有)金海商店、(株)加納造園、(株)川合造園土木、(株)河上澄夫商店、河木興業(株)、(有)河口商店、川原産業 合名会社、(株)協豊製作所、(株)貴路、グリーン化成(株)、クリーンテックサービス、(有)グリーンハント、Kクリーン、(株)コスモクリーンサービス、(有)小春、小松開発工業(株)、コメジ・ソシオ(株)、近藤商事土木(株)、坂本商店、(有)猿投観葉、サンエイ(株)、三栄工業(株)、三共造園(株)、サンスイサービス(株)、(株)三清社、志賀造園、重原産業、(有)島村造園土木、(株)城山商店、(株)眞栄、(有)杉本産業、(有)鈴木造園土木、(株)鈴鍵、高岡造園土木(株)、(株)タカキ興産、(有)タスカール、タツキ興業(株)、田中建築(株)、(有)田中商店、中央清掃(株)、中日コプロ(株)、(有)中部建材センター、(有)中部メンテナンス、(株)築山組、辻商店、坪井金属(有)、出合商店、テムズ中日(株)、東海アールシー(株)、(株)東海カンパニー、(有)東海美化、(株)藤助、(株)トーアクリン、トヨキンクリーンセンター(株)、トヨタ衛生保繕(株)、(株)豊田ガーデン、豊田開発(有)、豊田産業(株)、豊田森林組合、トヨタ造景(株)、豊田総合ビルメンテナンス(株)、(株)豊田緑化苑、永井産業(株)、合資会社 中富商会、(株)中村造園土木、名古屋ロード・メンテナンス(株)、(有)西山商店、(株)西山商店、ニチモウ商事(株)、(株)日本クリナー、日本総合サービス(株)、日本ロード・メンテナンス(株)名古屋営業所、(有)丹羽造園、野々山造園、(株)ハーツ、梅壽園(有)、(有)花丘商事、(有)林起業、(有)羽矢商店、(株)ハルミ、(株)バンブー苑、ひかるクリーン、美梢苑、(株)兵藤造園、(有)平山商店、フクタ建設(株)、福田三商(株)、福田造園土木(株)、富久屋、フジ建材リース(株)、(株)富士商行、ペンリー豊田店、ペンリー豊田西店、豊光工業(株)、豊三工業(株)、豊昭工業(株)、豊誠工業(株)、豊徳工業(株)、ホームメックス(株)、穂積商事(株)、(有)堀田畜産、本町興業(株)、(株)毎日商会、(有)松平造園、松原商店、松山建設工業(株)、まる藤商会(有)、(有)丸藤造園土木、(有)丸和メンテナンス、(有)万三サービス、(株)マンダイ、三河設備(株)、(株)三矢、(株)みどり造園、美和造園(株)、(株)メンテック、(株)モダン装美、MORI、モリ環境衛生センター(株)、安田工業(株)、(有)ヤハギエコノス、ヤハギ緑化(株)、(有)山鹿商会、(有)山中商事、(株)山村事務所、やまもと企画(株)、(有)豊クリーン、豊緑化技研(株)、ヨシダ緑化(株)、米一産業、(有)リサイクル東海、(有)ワコー商事
	中間処理	7	コメジ・ソシオ(株)、(株)鈴鍵、トヨキン(株)、フルハン工業(株)、穂積商事(株)、(有)堀田畜産、(有)名豊テラブリモ
安城市	収集運搬	44	愛協産業(株)、(有)あいち商会、(有)アイミ、(株)アシタ、(有)渥美商会、(有)安城市シルバー人材センター、(有)安城商事、(有)安城プラスチックリサイクルセンター、アンジウユニティ(株)、(有)岩田清掃、(株)エイゼン、(有)エリアサービス、(株)大久保東海、オオブユニティ(株)、(有)河口商店、(株)企業処理サービス、(株)キトー、(有)サンアール、サンエイ(株)、三協商事(株)、(有)すずかん産業、(有)大一興業、知的障害者授産施設まるくてワークス、知立衛生(株)、(株)東海石油、(有)東海美化、東邦清掃(株)、東洋衛生(株)、(株)トーアクリン、トーエイ(株)、(株)豊福組運輸、(有)新實商店、ニチモウ商事(株)、(株)日邦、(有)袴田商店、(有)ビゾー環境、ヒラテ産業(株)、ペンリー安城店、ホームメックス(株)、(有)三河公益社、三河代用燃料(有)、(株)宮崎、(株)ユニオンサービス、(有)ヨナハ環境サービス
	中間処理	6	(有)安城商事、(有)安城プラスチックリサイクルセンター、(株)キトー、知的障害者授産施設まるくてワークス、(株)トーアクリン、三河代用燃料(有)
西尾市	収集運搬	30	(有)あいち商会、犬塚一和、(株)エヌジェイエス、(有)エリアサービス、大平興業(株)、(有)金海商店、神谷組、(有)吉良開発、グリーン開発(有)、(有)くるみ会、(株)コスモグリーンサービス、小林商店、澤住建、(有)澤商店、サンエイ(株)、鈴木建材、(有)大成社、(有)大宝産業、(株)タカキ興産、中部メディカル(有)、(有)東かい建材、西尾衛生社、(有)西尾市シルバー人材センター、(有)西尾リサイクル、ヒラテ産業(有)、(有)平坂浄化槽維持管理センター、(株)朋栄社、三鈴運輸(株)、(有)村松商店、(株)ユニオンサービス
	中間処理	2	(有)グリーンファイブ、(有)くるみ会
蒲郡市	収集運搬	20	(有)アシスト、(有)伊藤商事、尾崎薫、鹿野春男、壁谷猛夫(蒲郡商店)、(有)河口商店、グリーン開発(有)、(有)松和メテックス、白井勉、成和环境(株)、中部保全(株)、(有)ビゾー環境、ヒラテ産業(有)、(有)本間建築、(有)三河回路、(有)ミカワクリーン、(株)山兼、山田弘、若林達也、和田吉一(和田商会)
犬山市	収集運搬	6	秋善農場、(有)犬山衛生社、(有)小島総業、(株)新栄工業、(株)美濃ラボ、やまもと企画
	中間処理	3	(株)愛北リサイクル、大朋建設(株)、丸江商事
常滑市	収集運搬	42	(有)アイミ、(株)あおき環境開発、(株)アグメント、(有)伊藤運送、(有)今井商会、岩田優、(有)岩田清掃、(有)ウィックス、(株)上野清掃社、(株)エイゼン、(有)エンザイム、(有)大井毎日、オオブユニティ(株)、(有)皆貴、(有)クリーンサービス知多、(株)榊原環境、サンエイ(株)、サンスイサービス(株)、(有)シービック、大丸古物商店、竹田商店、(株)知多環境保全センター、(株)知多リサイクル、中部資材(株)、(株)テックア、(有)東海清掃、(有)東新清掃、トーエイ(株)、(有)常滑市シルバー人材センター、(株)西山商店、(有)ニワ水質、福田三商(株)、(株)富士商行、(有)丸直運輸、(有)マルハチ、(株)産業、(株)宮崎、(有)三三四、(株)ユニオンサービス、(有)横須賀衛生、(有)渡辺運輸、(有)薬重紙プレスセンター
	中間処理	4	サンエイ(株)、中部臨空都市新エネルギー等地域集中実証研究プラント運営・保守管理組合、(株)テックア、トーエイ(株)
江南市	収集運搬	34	(株)愛北産業、青山商店、エコムカワムラ(株)、大成環境(株)、(有)金海商店、(有)紙資源名古屋、木曾川環境クリーン(株)、共栄サービス、(株)倉衛工業、(有)ケーアイ、(有)江南紙原料、(有)小島総業、シバタ(株)、柴田金属、(有)シンセイ、(株)鈴鍵、(株)大栄工業、大和エンタープライズ(株)、大和興行(株)、(有)タツミ産業、(株)中部クリーンシステム、中部メディカル(有)、東海装備(株)、(株)富田商店、内藤商店、福田三商(株)、(株)富士商行、古田信子、(有)ホテイクリーン、ミナミ産業(株)、(有)桃山リサイクル、やまもと企画(株)、(有)ユーズ、(有)芳村商店

エ 一般廃棄物処理業者(ごみ関係) 3 / 4

市町村名	委託 (廃棄物処理法第6条の2)		
	種別	業者数	業者名
小牧市	収集運搬	6	大成環境㈱, 小牧古紙リサイクル㈱, 第一環境㈱, 野村興産㈱, ㈱ビホク, ミナミ産業㈱
	中間処理	3	㈱日本容器包装リサイクル協会, 野村興産㈱, ㈱レジオン
稲沢市	収集運搬	9	㈱海部清掃, ㈱稲沢シルバー人材センター, オオブユニティ㈱, ㈱サンキョークリエイト, ㈱杉本清掃, ㈱大政, 日本貨物鉄道㈱名古屋営業支店, 日本通運㈱名古屋北支店, 尾西清掃㈱
	中間処理	6	㈱アイホク, 中部リサイクル㈱, ㈱日本容器包装リサイクル協会, 野村興産㈱, 松屋油脂, ㈱レジオン
	最終処分	2	㈱愛知県臨海環境整備センター, 三重中央開発㈱
新城市	収集運搬	3	大村商店, 新城クリーンサービス㈱, 新城リサイクル組合
	中間処理	7	イー・ステージ㈱, ㈱伊藤商事, 大村商店, 金山(名), 新城リサイクル組合, ㈱中部カレット, ㈱日本容器包装リサイクル協会
東海市	収集運搬	5	㈱上野清掃社, ㈱東新清掃, 日本貨物鉄道㈱東海支社名古屋営業支店, 日本通運㈱名古屋支店, ㈱横須賀衛生
	中間処理	6	㈱上野清掃社, (福)さつき福祉会, ㈱知多リサイクル, ㈱東新清掃, ㈱日本容器包装リサイクル協会, 野村興産㈱
大府市	収集運搬	3	オオブユニティ㈱, ㈱中西, ㈱大府市シルバー人材センター
	中間処理	4	オオブユニティ㈱, ㈱中西, ㈱日本容器包装リサイクル協会, 野村興産㈱イトムカ鋳業所
知多市	収集運搬	3	㈱神田環境, ㈱知多衛生所, 中衛工業㈱
	中間処理	3	加山興業㈱, 知多市やまもも授産所, ㈱日本容器包装リサイクル協会
	最終処分	1	㈱愛知県臨海環境整備センター
知立市	収集運搬	1	知立衛生㈱
	中間処理	3	イー・ステージ㈱, ㈱中西, ㈱日本容器包装リサイクル協会
	最終処分	1	イー・ステージ㈱
尾張旭市	収集運搬	3	㈱旭衛生社, 日本貨物鉄道㈱, 日本通運㈱
	中間処理	4	循環資源㈱, ㈱日本容器包装リサイクル協会, 野村興産㈱, ㈱レジオン
高浜市	収集運搬	2	高浜衛生㈱, ㈱高浜市シルバー人材センター
	中間処理	2	関商店, 高浜衛生㈱
岩倉市	収集運搬	3	㈱アイホク, 日本貨物鉄道㈱, 日本通運㈱
	中間処理	4	㈱アイホク, ㈱日本容器包装リサイクル協会, 野村興産㈱, ミナミ産業㈱
豊明市	収集運搬	3	トヨタケユニティ㈱, ㈱中西, ㈱日本通運
	中間処理	4	㈱石川マテリアル, ㈱中西, ㈱日本容器包装リサイクル協会, 野村興産㈱イトムカ鋳業所
日進市	収集運搬	3	㈱岡富士運輸, ㈱日環, 日進衛生㈱
	中間処理	4	㈱石川マテリアル, 興亜商事㈱, 有限責任中間法人J B R C, ㈱日本容器包装リサイクル協会
田原市	収集運搬	10	アールグリーン環境, ㈱あさひ, ㈱イワタ興業, ㈱ごみっこ, ㈱近藤明商店, 身障者環境㈱, ソフトポートコーポレーション, ㈱宝環器センター, ㈱中部カレット, 日本通運㈱豊橋支店
	中間処理	5	グリーンサイトジャパン㈱, ㈱中部カレット, ㈱富田組, ㈱日本容器包装リサイクル協会, 野村興産㈱
愛西市	収集運搬	5	㈱佐屋建材, 大勝建設, ㈱平野清掃社, 明建電設㈱, ㈱フジカン
	中間処理	4	㈱愛西市シルバー人材センター, ㈱オノセイ, 富士三商㈱, ㈱宮崎
清須市	収集運搬	7	オオブユニティ㈱, ㈱尾張紙業, ㈱米彦, ㈱シミズ, ㈱清掃サービス, ㈱名古屋清掃, ㈱宮崎
	中間処理	5	㈱豪北リサイクル, オオブユニティ㈱, カンボリリサイクルプラザ㈱, ㈱シミズ, 名古屋
	最終処分	2	イー・ステージ㈱, オオブユニティ㈱
北名古屋市	収集運搬	4	㈱愛北産業, ㈱ビホク, 双葉興業㈱, ミナミ産業㈱
	中間処理	2	㈱日本容器包装リサイクル協会, ミナミ産業㈱
弥富市	収集運搬	5	愛知県古紙㈱, ㈱海部衛生社, オオブユニティ㈱, 川崎建設㈱, 丸二衛生㈱
	中間処理	2	中部メタルワーク㈱, 明倫㈱

市町村名	許 可 (廃棄物処理法第7条)		業 者 名
	種 別	業者数	
小牧市	収集運搬	50	(有)愛知環境センター, (株)愛北産業, (有)石濱商事, (有)岩田清掃, エコムカワムラ(株), (株)エコロダイワ, (株)大草建設, 大成環境(株), オオブユニティ(株), (株)オクムラ, (株)尾張クリーンパイプ, 木曾川環境クリーン(株), 共栄サービス, (株)倉衛工業, (有)小島総業, (有)コスモテック, 桜井資材運輸(株), (有)三幸, 三寶(株), サンユー工業(株), 三和清掃(株), シバタ(株), 柴田金属, (株)新栄工業, (有)シンセイ, (有)伸和環境, 第一環境(株), 大和エンタープライズ(株), 大和興業(株), (有)タツミ産業, (株)中部クリーンシステム, 中武産業(株), 中部メディカル(有), 坪井金属(有), (株)ディーアイディー, 東海装備(株), トーエイ(株), 内藤商店, (株)ビホク, ヒラテ産業(有), 福田三商(株), フジエイ(有), (株)富士商行, (有)ホテイククリーン, (株)三矢, ミナミ産業(株), (株)三原興業, やまもと企画(株), (株)ユニオンサービス, (有)芳村商店
稲沢市	収集運搬	44	(有)愛西クリーンセンター, (株)海部清掃, (株)アメリティライフ, (有)稲沢クリーンサービス, 永一産商(株), エコムカワムラ(株), オオブユニティ(株), (有)オカモト, (株)オクムラ, (有)尾張商事, (株)金光, (有)木村建設, グリーン興商(株), (有)ケーアイ, コスモリサイクル(株), 佐藤工業, サトマサ(株), (株)サンキョークリエイト, (有)三幸, (有)シンセイ, (有)鈴木商店, 中部メディカル(有), TGMメンテナンス(株), (有)東海, 東海装備(株), トーエイ(株), (株)富田商店, 永井産業(株), (有)八開チップ, 林商店, (有)福芳, (株)富士商行, (有)ホクトサービス, 星山商店(有), 丸徳商事(株), ミナミ産業(株), (株)美濃ラボ, (有)メディカル加藤, 山一興業(有), (有)ヤマシゲ処理, やまもと企画(株), (株)ユージン, (有)芳村商店, リサイクルエイト(株)
新城市	収集運搬	25	浅見商店, (有)井草重機, (有)伊藤商事, 井上商店, 大村商店, 小笠原建設(株), 小栗商店, 金山合名会社, (有)かかね仙, (株)コスモクリーンサービス, 三州建設(株), 柴田興業(株), 新城クリーンサービス(有), (有)鈴信組, 成和環境(株), (株)中部カレット, トーエイ(株), (株)トヨジ, (有)中西組, 日本ロード・メンテナンス(株), (株)細田組, (株)丸義商店, 三河物産(株), (株)明輝クリーナー, (株)山治紙業
	中間処理	3	柴田興業(株), (有)鈴信組, (株)丸義商店
東海市	収集運搬	24	(株)あおき環境開発, (株)アグメント, (株)安藤組, (有)今井商会, (株)上野清掃社, (有)エンザイム, オオブユニティ(株), (株)酒井商事, (株)榊原環境, (株)セキ, 宝石油機工(株), (株)知多リサイクル, 中部資材(株), (有)東海清掃, (有)東新清掃, トーエイ(株), 永井産業(株), (株)西山商店, (株)日誠, (株)富士商行, 平和産業(株), (株)ミツフジ, (株)三四四, (有)横須賀衛生
	中間処理	3	宝石油機工(株), (株)東海興業, 木材開発(株)
大府市	収集運搬	14	愛協産業(株), 一誠商事(株), (有)岩田清掃, (有)エンザイム, (株)大府市シルバー人材センター, オオブユニティ(株), 榊原環境, 坪井金属(有), (有)東新清掃, トヨタケユニティ(株), 中島興業, (株)美濃ラボ, (株)三四四, (有)ユナハ環境サービス
	中間処理 最終処分	1 1	オオブユニティ(株) オオブユニティ(株)
知多市	収集運搬	23	(株)IHIビジネスサポート, (株)アグメント, (有)岩田清掃, (株)上野清掃社, (有)エンザイム, (株)キリンカ, (株)酒井商事, (株)榊原環境, (有)新海商店, (株)セキ, (有)知多物流サービス, (株)知多リサイクル, 中衛工業(株), 中部資材(株), 中部メディカル(有), (有)東新清掃, トーエイ(株)半田支店, 中島興業, (株)日章社, (株)日誠, (株)富士商行, マルカ運送, (株)三四四
知立市	収集運搬	19	(有)あいち商会, (有)浅井商店, (株)アシタ, (有)安城商事, (有)金海商店, (株)クリエイトセイワ, (株)榊原環境, (株)榊原農園, サンスイサービス(株), (株)三洋商店, (有)すずか産業, 知立衛生(株), (有)知立市シルバー人材センター, (株)トーアクリン, トーエイ(株), (株)西山商店, 野々山運輸(株), ヒラテ産業(有), ホームックス(株)
尾張旭市	収集運搬	4	(株)旭衛生社, (有)岩田清掃, (株)エコロダイワ, 三和清掃(株)
高浜市	収集運搬	14	(有)あいち商会, (株)アイミ, (株)アシタ, 杉浦善平商店, 高浜衛生(株), (有)高浜市シルバー人材センター, (有)高浜メタル, (株)トーアクリン, (株)トーエイ, (株)豊福組運輸, ヒラテ産業(有), (株)朋栄社, 三鈴運輸(株), (株)ユニオンサービス
岩倉市	収集運搬	25	(株)アイホク, (株)愛北産業, エコムカワムラ(株), 大成環境(株), 木曾川環境クリーン(株), 共栄サービス, クラブネット, (有)ケーアイ, (株)幸商, (有)コスモテック, (株)小牧宮崎, (有)シンセイ, (有)伸和環境, 第一環境(株), 大和エンタープライズ(株), 大和興業(株), (株)中部クリーンシステム, 東海装備(株), トーエイ(株), 林商店, 福田三商(株), (株)富士商行, (有)ホテイククリーン, ミナミ産業(株), やまもと企画(株)
豊明市	収集運搬	11	(有)岩田清掃, オオブユニティ(株), 中立電機(株), 東海清掃(株), (有)東新清掃, トヨタケユニティ(株), ノザキ(株), (株)ビゲンテックノ名古屋支店, 徳積商事(株), (株)毎日商会, (株)三四四
	中間処理	1	あいち尾東農業協
日進市	収集運搬	16	(有)岩田清掃, オオブユニティ(株), (株)岡富士運輸, (有)金海商店, サンエイ(株), 東海清掃(株), (株)東伸サービス, トヨタケユニティ(株), トヨタ衛生保繕(株), (株)日環, 日進衛生(株), 日本ハイウェイ・サービス(株), 日の出衛生保繕(株), ホームックス(株), (株)美濃ラボ, (有)三好衛生社
	中間処理	1	(株)東伸サービス
田原市	収集運搬	27	アールグリーン環境, (株)愛水技研, (有)あさひ, イシグロ運輸(株), (株)イモト, (有)イワタ興業, エイト環境(有), (有)河合商事, (株)河上商店, (株)協豊製作所, (株)ごみっこ, (有)近藤明商店, (有)松和メンテナンス, 身障者環境(株), 成和環境(株), ソフトポートコーポレーション, 大成ビル管理(株), (株)宝環器センター, (株)中部カレット, (株)テックノ中部, (有)テムス, トーエイ(株), (株)富田組, ベリースマイルコーポレーション, (株)丸八, (株)明輝クリーナー, (株)山治紙業
	中間処理	4	(株)ジュン・グリーン, 田原環境サービス(株), (株)富田組, (株)丸八
愛西市	収集運搬	30	(有)愛西クリーンセンター, (株)海部清掃, (株)アメリティライフ, (有)石濱商事, (有)稲沢クリーンサービス, 永一産商(株), エコムカワムラ(株), オオブユニティ(株), (株)オクムラ, (有)尾張商事, (株)キョーユウ, (有)ケーアイ, サトマサ(株), CL堀文, (有)高橋商会, (株)東海環境サービス, 東海清掃(株), 東海装備(株), 東谷商店, 常盤造園(有), (有)平野清掃社, (有)福芳, 松屋産業, 丸二衛生(有), ミナミ産業(株), 安永環境サービス, (有)ユージン, (株)ユニオンサービス, (株)リパイプ, (有)ワイ・エス
	中間処理	1	八開チップ
清須市	収集運搬	12	(株)海部清掃, オオブユニティ(株), (有)岡田商店, (有)ケーアイ, 東海装備(株), 永井産業(株), (有)名古屋清掃, 丸真(株), 丸二衛生(有), ミナミ産業(株), (株)美濃ラボ, 宮澤紙業(株)
北名古屋	収集運搬	16	(株)アイホク, (株)愛北産業, (有)海部清掃, オオブユニティ(株), 尾張紙業(株), (有)ケーアイ, (株)大和興業, (株)富田商店, 中島興業, (株)ビホク, 双葉興業(株), ミナミ産業(株), (株)美濃ラボ, やまもと企画(株), (有)芳村商店, 輪栄工業(株)
	中間処理	4	(株)アイホク, (株)愛北産業, 双葉興業(株), ミナミ産業(株)
弥富市	収集運搬	33	(有)愛西クリーンセンター, 東谷商店, (株)海部衛生社, (株)海部清掃, (株)アメリティライフ, (有)稲沢クリーンサービス, (株)東海環境サービス, 永一産商(株), エコムカワムラ(株), オオブユニティ(株), (株)オクムラ, 海南土建(株), 関きはる商店, (株)キョーユウ, (株)クリンテック, ケーアイ, サトマサ(株), 中部メディカル(株), 東海清掃(株), 東海装備(株), (有)鍋田造園, ノザキ(株), (有)福芳, (株)富士商行, (株)ヘイセイ, 丸二衛生(有), ミナミ産業(株), 安永環境サービス, 弥富建設(株), (株)ヤマシヨウ, (有)ユージン, (株)リパイプ, (有)ワイ・エス
	中間処理	1	フルハシ工業(株)

エ 一般廃棄物処理業者(ごみ関係) 4 / 4

市町村名	委託 (廃棄物処理法第6条の2)		
	種別	業者数	業者名
東郷町	収集運搬	3	(株)石川マテリアル, 東海清掃(株), 日の出衛生保繕(株)
	中間処理	2	(株)石川マテリアル, 財団法人容器包装リサイクル協会
長久手町	収集運搬	4	愛長造園(有), (有)岩田清掃, 興亜商事(株), 日の出衛生保繕(株)
	中間処理	5	循環資源(株), (株)東伸サービス, 東邦亜鉛(株), 財団法人容器包装リサイクル協会, (株)レジオン
豊山町	収集運搬	2	オオブユニティ(株), (株)サンシャイン
	中間処理	1	(株)愛北リサイクル
春日町	収集運搬	3	(有)清掃サービス, (有)名古屋清掃, (株)宮崎
	中間処理	4	オオブユニティ(株), (株)サンキョークリエイト, 中京荷役(株), 名古屋市
大口町	収集運搬	5	大口町コミュニティーセンター, (株)倉衛工業, 立和商店, 内藤商店, 日本通運(株)
	中間処理	7	(有)愛知環境センター, (株)愛北リサイクル, (株)大脇金属, 光栄物産, 立和商店, 財団法人容器包装リサイクル協会, 野村興産(株)
	最終処分	1	三重中央開発(株)
扶桑町	収集運搬	9	上田商店, (株)倉衛工業, (株)中部クリーンシステム, (株)東海SUNKEY, 日本貨物鉄道(株), 日本通運(株), (株)ハニダ, (有)扶桑クリーン社, ミナミ産業(株)
	中間処理	6	(株)愛知環境センター, (株)愛北リサイクル, (株)東海SUNKEY, 財団法人容器包装リサイクル協会, 野村興産(株), ミナミ産業(株)
	最終処分	1	三重中央開発(株)
七宝町	収集運搬	1	オオブユニティ(株)
美和町	収集運搬	2	丸新商事(株), 堀文
	中間処理	3	(株)オノセイ, (有)美和町シルバー人材センター, (株)宮崎
甚目寺町	収集運搬	6	(株)海部清掃, スマイル紙業(株), 日本貨物鉄道(株), 日本通運(株), 豊栄運輸(株), (株)マツダ
	中間処理	5	(株)海部清掃, スマイル紙業(株), 名古屋市, 野村興産(株), (株)マツダ
	最終処分	1	(株)ヤマゼン
大治町	収集運搬	1	オオブユニティ(株)
蟹江町	収集運搬	5	カニエ再生資源回収組合, (有)古宮清掃, (有)米柳, (有)フジカン, 丸二衛生(有)
	中間処理	3	(福)蟹江福祉会, 中部メタルワーク(株), (有)フジカン
飛島村	収集運搬	4	(有)海部衛生社, (株)オノセイ, 中央流通, 松村商店
	中間処理	1	(株)中部建材リサイクルセンター
阿久比町	収集運搬	6	(株)アグメント, 玉山商店, (有)東海清掃, (株)中西, 日本貨物鉄道(株)東海支社名古屋営業支店, 日本通運(株)名古屋支店
	中間処理	4	(株)アグメント, (株)中西, 財団法人容器包装リサイクル協会, 野村興産(株)イトムガ鋳業所
東浦町	収集運搬	2	トーエイ(株), (株)中西
	中間処理	4	トーエイ(株), (株)中西, 財団法人容器包装リサイクル協会, 野村興産(株)
南知多町	収集運搬	1	(有)大井毎日
美浜町	-	-	-
武豊町	収集運搬	3	伊藤清掃, (株)エイゼン, 武豊清掃
	中間処理	3	(株)エイゼン, 東邦亜鉛(株), 財団法人容器包装リサイクル協会
一色町	収集運搬	7	(株)一色厚生社, (有)一色町シルバー人材センター, 井上商店, (有)大宝産業, (株)高須組, 棚田商店, (株)西尾リサイクル
吉良町	収集運搬	4	(有)澤商店, (有)鈴商環境, (有)清和サービス, 松田商店
	中間処理	1	(有)澤商店
幡豆町	収集運搬	3	梅田商店, 波切英樹, (有)幡豆環境
	収集運搬	7	岡崎資源回収協同組合, 中部保全(株), (株)中西, 夏目商事(有), 日本貨物鉄道(株), 日本通運(株), (有)横山商店
幸田町	中間処理	6	(株)大久保東海, 岡崎市, (有)幸田町シルバー人材センター, 中部保全(株), 財団法人容器包装リサイクル協会, 野村興産(株)
	収集運搬	4	永井産業(株), (有)三好衛生社, (有)三好環境サービス, (有)吉田商會
三好町	中間処理	3	(株)石川マテリアル, 循環資源(株), 財団法人容器包装リサイクル協会
	収集運搬	1	金山(有)
設楽町	中間処理	1	金山(有)
	収集運搬	3	金山(有), 成和環境(株), 福田三商(株)
東栄町	中間処理	1	成和環境(株)
	収集運搬	1	金山(有)
豊根村	収集運搬	2	豊川宝飯環境保全事業協, 豊川宝飯リサイクル組合
	中間処理	2	豊川宝飯リサイクル組合, (株)山治紙業

(注) 法人略称名は、次のとおりで表す。株式会社：(株)、有限会社：(有)、合名会社：(合)、合資会社：(資)、財団法人：(財)、社団法人：(社)、協同組合：(協)、社会福祉法人：(福)

市町村名	許 可 (廃棄物処理法第7条)		業 者 名
	種 別	業者数	
東郷町	収集運搬	1	東海清掃㈱
長久手町	収集運搬	17	愛長造園(有), 岩田清掃(株), エコロダイワ(株), 大藤, オオブユニティ(株), 岡岡富士運輸(株), 川本工務店, 興亜商事(株), 東海清掃(株), トヨタケユニティ(株), 日環, 日進衛生(株), 日の出衛生保繕(株), フジ建材リース(株), ホームックス(株), 美濃ラボ(株), 三好衛生社
豊山町	収集運搬	9	オオブユニティ(株), ケーアイ(有), 佐藤商店, 大和興業(株), 豊山センター, 中島興業, 双葉興業(株), 豊衛工業(株), ミナミ産業(株)
春日町	収集運搬	8	オオブユニティ(株), オールサービス(有), ケーアイ(株), 三清社, TGメンテナンス(株), 東海整備(株), 名古屋清掃, ミナミ産業(株)
大口町	収集運搬	32	(有)愛知環境センター, (有)大山衛生管理組合, 上田商店, エコムカワムラ(株), 大成環境(株), 木曾川環境クリーン(株), 共栄サービス(株), 倉衛工業(株), 江南紙原料(有), 小島総業(有), シンセイ(有), 伸和環境, 第一環境(株), 大栄工業, 大和エンタープライズ(株), 大和興業(株), (有)タツミ産業, 中目コプロ(株), 中部クリーンシステム, 中部メディカル(有), 坪井金属(有), 東海SUNKEY, 東海整備(株), 内藤商店, ㈱ハニダ, ㈱扶桑クリーン社, ㈱ホテイクリーン, ミナミ産業(株), 山手商店, やまもと企画(株), ユーズ(有), 芳村商店
扶桑町	収集運搬	22	上田商店, エコムカワムラ(株), 木曾川環境クリーン(株), 共栄サービス(株), 倉衛工業(株), クリエーション(有), 小島総業(有), シンセイ, 第一環境(株), 大栄工業, 大成環境(株), 大和エンタープライズ, 大和工業(株), (有)タツミ産業, 中部クリーンシステム, ㈱東海SUNKEY, 東海整備(株), ㈱扶桑クリーン社, ㈱布袋クリーン, ミナミ産業(株), やまもと企画(株), 芳村商店
七宝町	収集運搬	19	(有)愛西クリーンセンター, (有)海部清掃(株), アメニティライフ(有), 稲沢クリーンサービス, エコムカワムラ(株), 大笹組, オオブユニティ(株), オクムラ(株), キョウユウ, サトマサ(株), 東海清掃(株), 東海整備(株), 東谷貞夫, ㈱福芳, ㈱ヘイセイ, 丸新商事(株), 丸二衛生(有), ミナミ産業(株), ユーシン
美和町	収集運搬	17	(有)愛西クリーンセンター, (有)海部清掃(株), 石濱商事(有), 稲沢クリーンサービス, エコムカワムラ(株), オオブユニティ(株), オクムラ(株), サトマサ(株), サンアース(株), 東海整備(株), 東谷商店, ㈱福芳, 平和建材(株), 丸二衛生(有), ミナミ産業(株), ユーシン(株), ユニオンサービス
甚目寺町	収集運搬	12	(有)海部清掃, オオブユニティ(株), オールサービス(有), ケーアイ, CL堀文, ㈱スマイル紙業(有), 東海, 東谷商店, 豊栄運輸(株), ㈱堀田萬蔵商店, ミナミ産業(株), ユニオンサービス
	中間処理	1	愛知化製事業協
大治町	収集運搬	19	(有)海部清掃(株), アメニティライフ, 永一産商(株), エコムカワムラ(株), オオブユニティ(株), オールサービス(有), 岡田商店(株), オクムラ(有), 紙んぼ(株), キョウユウ(有), ケーアイ, サトマサ(株), 東海清掃(株), 東海整備(株), 八開チップ(有), 福芳, 平和建材(株), 丸二衛生(有), ミナミ産業(株)
蟹江町	収集運搬	35	(有)愛西クリーンセンター, (有)海部清掃(株), アメニティライフ, 生駒産業(株), 稲沢クリーンサービス, 永一産商(株), エコムカワムラ(株), 大笹組, オオブユニティ(株), オクムラ, 海南土建(株), 加藤建設, 筒きはる商店(株), キョウユウ(株), クリントック, 黒川智勝(有), ケーアイ(有), 古宮清掃, サトマサ(株), 高橋商会(有), 東海環境サービス(株), 東海清掃(株), 東海整備(株), 東谷商店, トーエイ(株), 福芳(有), フジカン(株), 富士商行(株), ヘイセイ, 丸二衛生(有), 水野興業(有), ミナミ産業(株), 名神(有), メディカル加藤(有), ユーシン
飛島村	収集運搬	20	(有)愛西クリーンセンター, アメニティライフ, エコムカワムラ(株), オクムラ(株), 尾張紙業, 海南土建(株), クリントック, サトマサ(株), サトマサ環境(有), 充功工業(株), 東海環境サービス(株), 東海整備(株), 鍋田造園, 東谷商店, 丸二衛生(有), ミナミ産業(株), 安永環境サービス(株), 弥富建設(株), ヤマショー(有), ユーシン
	中間処理	2	(有)中部建材リサイクルセンター, フルハシ工業(株)
阿久比町	収集運搬	11	(有)相和福祉バスビ・98(株), アグメント(有), エンザイム(有), 榊原環境(株), 榊原農園, サンエイ(株), 東海清掃, トーエイ(株), 西山商店, 日東資源(有), 三四四
	中間処理	1	(有)相和福祉バスビ・98
東浦町	収集運搬	11	(有)アグメント(株), アンタ(有), 孝和(有), 酒井商事(株), 榊原環境(株), ティーエイスクリエイト, トーエイ(株), 豊福組運輸(株), ナンバーワン(株), 西山商店(株), ユニオンサービス
	中間処理	1	トーエイ(株)
南知多町	収集運搬	8	(有)大井毎日(有), クリーンサービス知多(有), シービック, 大丸古物商店, 竹田商店, 知多環境保全センター(有), ニワ水質, 岬産業
美浜町	収集運搬	8	(有)大井毎日(有), クリーンサービス知多(有), シービック, 大丸古物商店, 竹田商店, 知多環境保全センター(有), ニワ水質, 岬産業
武豊町	収集運搬	20	(有)アグメント(株), 上野清掃社(株), エイゼン(有), エコロ(有), エンザイム, オオブユニティ(株), クリーンサービス知多(有), 榊原環境(株), 榊原農園, サンエイ(株), 武豊町シルバー人材センター(有), 知多リサイクル, 中部工業(株), 東海清掃(株), トーエイ(株), 日東資源, ビューテック運輸(株), ヒラテ産業(有), 皆貴(株), 三四四
	中間処理	2	(有)エイゼン, フルハシ工業(株)
一色町	収集運搬	16	(有)あいち商会(株), 一色厚生社(有), 一色町浄化槽管理センター(有), 一色町シルバー人材センター(有), 井上商店(株), エヌジェイエス, 尾崎産業(有), グリーン開発(有), コスモクリーンサービス(有), 太平興業(株), 大宝産業(株), 東かい建材(有), 平坂浄化槽維持管理センター(有), 三河ライフ, 三鈴運輸(株), 吉田設備
	最終処分	1	ミロク開発(株)
吉良町	収集運搬	16	(有)エヌジェイエス, 尾崎産業(有), 兼子建設(有), 吉良開発(有), 吉良町シルバー人材センター(有), グリーン開発(有), コスモクリーンサービス(有), 小林商店(有), 太平興業(株), 大宝産業(有), 東かい建材(有), ヒラテ産業(有), 平坂浄化槽維持管理センター(有), 三河産業(株), 三鈴運輸(株), 吉田設備
	中間処理	2	(有)エヌジェイエス, 吉良開発
幡豆町	収集運搬	7	梅田商店(株), エヌジェイエス, グリーン開発(株), コスモクリーンサービス(有), 太平興業(株), 大宝産業(有), 幡豆町シルバー人材センター
幸田町	収集運搬	25	(有)アイダブリューエム(有), 岩田清掃(有), エリアサービス(株), 大久保東海(資), 岡崎衛生社, 岡崎通運(株), 河口商店(有), グリーン開発(有), (資)近藤商店, サンエイ(株), 三洋商店(有), 生活環境研究所, 左右田商店(株), タカキ興産(株), タツキ興業(株), 中部保全(株), 東海清掃(株), 東海美化, 夏目商事(有), 新實商店(有), ビックフット, ヒラテ産業(有), 毎日商會(資), 三河公益社(有), 横山商店
三好町	収集運搬	5	豊三工業(株), 豊誠工業(株), 豊徳工業(株), 三好衛生社, モリ環境衛生センター(株)
設楽町	収集運搬	4	金山(有), 新城クリーンサービス(有), 丸義商店(有), 森建設
東栄町	収集運搬	3	新城クリーンサービス(有), 東栄町シルバー人材センター(有), 森建設
豊根村	収集運搬	3	(有)豊根村シルバー人材センター(有), 丸義商店(有), 森建設
小坂井町	収集運搬	12	(有)伊藤商事(株), 加山興業(株), 清水水商店(有), 成和環境(株), 月山鐘興, 豊川宝飯リサイクル組合(株), トヨジン(有), マイニチ, 前芝建材(株), ㈱御津クリーナー(有), ㈱明輝クリーナー(有), ㈱山治紙業
	中間処理	1	㈱山治紙業

オ ごみ分別収集・分別処理状況 1 / 4

市町村名	合計 分別数	可燃ごみ		不燃ごみ							資源ごみ (1/2)																				
		分別数	分別数	分別品目							分別数	分別																			
				可燃ごみ	不燃ごみ	スチール	アルミ	金属類	プラスチック	その他		スチール缶	アルミ缶	びん無色	びん茶色	びん黒色	びん青緑	びんその他	生きびん	紙パック	新聞紙	チラシ	段ボール								
名古屋市	11	1	1								8	○						○													
	21	1	4	○	○	○	○				12	○	○	○	○				○												
豊橋市	13	1	2		○						8							○								○	○	○			
	26	1	4	○	○					○	13	○	○	○	○				○												
岡崎市	16	1	1								10	○						○									○	○	○		
	31	1	4	○	○	○	○				16	○	○	○	○	○	○														
一宮市 (一宮地区)	21	1	1								14	○	○	○	○	○		○													
	27	1	4	○	○	○				○	14	○	○	○	○	○															
一宮市 (尾西地区)	14	1	2							○	9	○					○										○	○	○		
	23	1	3	○	○	○					14	○	○	○	○	○	○	○													
一宮市 (木曾川地区)	23	1	1								19	○	○	○	○			○													
	29	1	2		○	○					19	○	○	○	○			○													
瀬戸市	14	1	1								10	○						○													
	25	1	4	○	○	○	○				15	○	○	○	○			○	○												
半田市	20	1	1								16	○	○	○	○	○	○	○													
	24	1	3	○	○					○	16	○	○	○	○	○	○	○													
春日井市	16	1	1								9	○						○													
	34	1	5	○	○	○	○	○			14	○	○	○	○			緑	○												
豊川市 (豊川地区) (一宮地区)	13	1	1								9	金属類						○									○	○	△	○	
	28	1	5	○	○			○	○		13	鉄類	アルミ類	○	○				○										○	△	○
豊川市 (音羽地区)	11	1	1								7	○		△	△			△									○	□	○		
	20	1	3	○	○					○	7	○		△	△			△										○	□	○	
豊川市 (御津地区)	13	1	1								9	金属類		△	△			△										○	○	△	○
	22	1	3	○	○					○	9	金属類		△	△			△											○	○	△
津島市	14	1	1								8	○						○											△	○	
	24	1	4	○	○	○	○				14	○	○	○	○	○	○	○												△	○
碧南市	30	1	2							○	19	○	○	○	○	○	○														
	34	1	5	○	○	○	○				20	○	○	○	○	○	○														
刈谷市	17	1	1								11	金属類	○					○													
	28	1	5	○	○				○	○	15	金属類	○	○	○	○		○	○												
豊田市	20	1	2							○	11	○						○													
	29	1	5					○	○	○	16	○	○	○	○			○													
安城市	16	1	1								10	○						○													
	31	1	4	○	○	○	○				18	○	○	○	○			○	○												
西尾市	20	1	2		○						14	○						①茶色②その他の色													
	33	1	5	○	○			○	○		20	○	○	○	○	○	○	①青②緑	①一升びん②ビールびん												
蒲郡市	16	1	2								10	○						○													
	26	1	5	○	○	○	○				14	○	○	○	○																
犬山市	18	1	1		○						12	○	○	○	○																
	24	1	3	○	○					○	14	○	○	○	○	○	○														
常滑市	20	1	3		○						15	○	○	○	○	○	○														
	26	1	6	○	○	○				○	15	○	○	○	○	○	○														

資源ごみ (2/2)										その他ごみ						粗大ごみ								
品目										分別品目						分別品目								
雑誌	(その他の紙)雑紙	布類	ペットボトル	トレイ	発泡スチロール	プラスチック製容器包装	紙製容器包装	その他		分別数	蛍光管	乾電池	体温計	水銀電池	ガスライター	その他	分別数	可燃ごみ	不燃ごみ	スチール	アルミ	金属類	その他	
			○	○			○	①スプレー缶 ②生ごみ(一部地域)		0							1							
			○	○			○	①スプレー缶 ②生ごみ(一部地域)		0							4	○	○	○	○			
○	○	○	○				○			1							1							
○	○	○	○				○	①鉄くず等		4	△		△	△	○	①スプレー缶等 ②カミソリ等	4	○	○			○	①自転車	
○		衣類	○				○			3	○					①鏡・水銀体温計 ②発火性危険ごみ	1							
○		衣類	○				○			6	○	○	○			①鏡 ②スチール ③アルミ	4	○	○	○	○			
○	○	○	○	○						4	○	○	○				1							
○	○	○	○	○						4	○	○	○				4	○	○	○			①処理困難物	
○	○	○	○							1							1							
○	○	○	○							2		○				①バッテリー	3	○	○				○	
○	厚紙	○	○	①白色 ②色付	○	○		①飲料缶以外の缶 ②なべ・やかん類 ③スチールハンガー		1							1							
○	厚紙	○	○	①白色 ②色付	○	○		①飲料缶以外の缶 ②なべ・やかん類 ③スチールハンガー		4	○	○	○		○		3	○	○			○		
○	○	○	○					①廃油 ②陶磁器類		1		○					1							
○	○	○	○					①廃油 ②陶磁器類		1		○					4	○	○	○	○			
○	○	○	○	○						1		○					1							
○	○	○	○	○						1		○					3	○	○				○	
○		衣類	○					①廃食油		4			○			①危険ごみ ②特定廃棄物 ③家電製品	1							
○		衣類	①本体 ②ふた					①廃食油		9		○		○		①スプレー缶 ②危険ごみ(その他) ③消火器 ④タイヤ ⑤バッテリー ⑥特定廃棄物(その他) ⑦家電製品	5	○	○	○	○	○		
△		衣類	○	白色						1							1							
△		衣類	○	白色						5	○	○	○		○	①スプレー缶	4					○	①木類 ②布団類 ③畳	
□			○	白色						1							1							
□			○	白色						5	○	○	○		○	①スプレー缶	4					○	①木類 ②布団類 ③畳	
△		衣類	○	白色						1							1							
△		衣類	○	白色						5	○	○	○		○	①スプレー缶	4					○	①木類 ②布団類 ③畳	
○	△	衣類	○		○					3	○	○		○			1							
○	△	衣類	○		○					3	○	○		○			2	○	○					
○	○	○	○	○	○			①飲料缶以外の缶 ②硬質プラスチック		3	△	○	△		○		5						①家電製品②寝具類③家具類④自転車⑤その他	
○	○	○	○	①白色 ②色付	○			①飲料缶以外の缶 ②硬質プラスチック		3	△	○	△		○		5						①家電製品②寝具類③家具類④自転車⑤その他	
○	○	○	○		○					3	○	○		○			1							
○	○	○	○		○					3	○	○		○			4	○	○			○	①埋立ごみ	
○	○	○	○		○			①刈草・剪定枝		3	○	○	○				3	○				○	①埋立ごみ	
○	○	○	○		○			①刈草・剪定枝		3	○	○	○				4	○			○	○	①埋立ごみ	
○	○	○	○					①破碎困難物		2	○	○					2						①家具類等 ②布類等	
○	○	○	○		○			①可燃ごみ ②不燃ごみ ③スチール ④アルミ		2	○	○					6	○	○	○	○		①再生家具等 ②布類等	
○	○	○	○	白色		○		①なべ・かま等 ②スプレー缶		2	○	○					1							
○	○	○	○	白色		○		①なべ・かま等 ②スプレー缶		2	○	○					5	○	○		○	○	①埋立ごみ	
○	○	○	○							2	○	○					1							
○	○	○	○		○					2	○	○					4	○	○	○	○			
○	○	○	○		○					3	○	○				①危険ごみ	1							
○	○	○	○		○					3	○	○				①危険ごみ	3	○	○			○		
○	○	○	○														1							
○	○	○	○														4	○	○	○			①プラスチック	

オ ごみ分別収集・分別処理状況 2 / 4

市町村名	合計 分別数	可燃ごみ		不燃ごみ							資源ごみ (1/2)											
		分別数	分別数	分別品目							分別数	分別										
				可燃ごみ	不燃ごみ	スチール	アルミ	金属類	プラスチック	その他		スチール缶	アルミ缶	びん無色	びん茶色	びん黒色	びん青緑	びんその他	生きびん	紙パック	新聞紙	チラシ
江南市	29	1	2							①茶わん・割れびん等 ②焼却灰・小石	22	○	○	○	○	○	①一升びん ②ビールびん	○	○	○		
	38	1	7	○		○	○	○	○	①茶わん・割れびん等 ②焼却灰・小石	24	○	○	○	○	○	①一升びん ②ビールびん	○	○	○		
小牧市	16	1	1								12	○			○			○	○		○	
	28	1	5	○	○				○	①処理困難物等	16	○	○	○	○			○	○		○	
稲沢市	19	1	1								14	○	○	○	○	○		○	○		○	
	25	1	4	○	○	○	○				14	○	○	○	○	○	緑	○	○		○	
新城市	29	1	2							①埋立ごみ ②破砕ごみ	21	○	○	○	○	○	①一升びん ②ビールびん	○	○		○	
	37	1	6	○	○	○	○	○		①破砕ごみ	21	○	○	○	○	○	①一升びん ②ビールびん	○	○		○	
東海市	20	1	1								15	○	○	○	○	○		○	○		○	
	25	1	3	○		○	○				15	○	○	○	○	○		○	○		○	
大府市	15	1	1								11	スチール類	アルミ類			○		○	○		○	
	31	1	6	○	○	○	○	○		①小型家電	17	○	○	○	○	○		○	○		○	
知多市	15	1	1								12	○	○	○	○	○		○	○		○	
	23	1	4	○	○	○	○				14	○	○	○	○	○		○	○		○	
知立市	19	1	2		○					①埋立ごみ	13	○	○	○	○	○		○	○		○	
	27	1	6	○	○	○	○	○		①埋立ごみ	13	○	○	○	○	○		○	○		○	
尾張旭市	12	1	1								7	○				○		○	○		○	
	24	1	4	○	○	○	○				13	○	○	○	○	○		○	○		○	
高浜市	24	1	2		○					①埋立ごみ	16	○	○	○	○	○		○	○		○	
	30	1	5	○	○	○	○			①埋立ごみ	16	○	○	○	○	○		○	○		○	
岩倉市	24	1	3					○		①小型ごみ ②埋立ごみ	17	○	○	○	○	○		○	○		○	
	30	1	5	○	○			○	○	①処理困難物	17	○	○	○	○	○		○	○		○	
豊明市	17	1	1								13	スチール類	アルミ類			○		○	○		○	
	30	1	6	○	○	○	○	○		①小型家電	19	○	○	○	○	○		○	○		○	
日進市	29	1	1								22	○	○			○		○	○		○	
	42	1	5	○	○	○	○	○			26	○	○	○	○	○		○	○		○	
田原市	21	1	2		○					割れガラス・陶器類	16	○	○	○	○	○		○	○		○	
	39	1	10	○	○	○	○			①小型家電 ②基板 ③雑線 ④プラスチック ⑤発泡スチロール ⑥割れガラス・陶器類	16	○	○	○	○	○		○	○		○	
愛西市	14	1	1								8	○			○						○	
	23	1	4	○	○	○	○				11	○	○	○	○	○					○	
清須市	14	1	1								11	○		○	○	○					○	
	18	1	4	○				○	○	①陶磁器類	11	○		○	○	○					○	
北名古屋	21	1	1								16	○	○	○	○	○		○	○		○	
	29	1	5	○	○	○	○	○			16	○	○	○	○	○		○	○		○	

資源ごみ (2/2)							その他ごみ						粗大ごみ										
品目							分別品目						分別品目										
雑誌	(その他の紙)雑紙	布類	ペットボトル	トレイ	発泡スチロール	プラスチック製容器包装	紙製容器包装	その他	分別数	蛍光管	乾電池	体温計	水銀電池	ガスライター	その他	分別数	可燃ごみ	不燃ごみ	スチール	アルミ	金属類	その他	
	○	○	○	○	○	○		①使用済みハガキ ②鉄類 ③プラスチック類 ④テープ類 ⑤中型ごみ ⑥廃食用油	3	○	○				①在宅医療廃棄物	1							
	○	○	○	○	○	○		①使用済みハガキ ②鉄類 ③プラスチック類 ④テープ類 ⑤電化製品等 ⑥鉄製品等 ⑦木製品等 ⑧廃食用油	3	○	○				①在宅医療廃棄物	3							①電化製品等 ②鉄製品等 ③木製品等
	○	○	○			○		①金属類 ②廃食用油	1	○						1							
	○	○	○	①本体 ②ふた		○		①金属類 ②廃食用油	1	○						5	○	○			○		①プラスチック ②処理困難物
	○	○	○			○			2		○				①廃食用油	1							
	○	○	○			○			2		○				①廃食用油	4	○	○	○	○			
	○	○	①布類 ②衣類	○	○		○	①缶以外スチール ②缶以外アルミ ③金属類	4	○	○	○	○			1							
	○	○	①布類 ②衣類	○	○		○	①缶以外スチール ②缶以外アルミ ③金属類	4	○	○	○	○			5	○	○	○	○	○		
	○	○	○	○		○		①廃食用油	1	○						2	○	○					
	○	○	○	○		○		①廃食用油	1	○						5	○		○	○		①スプリングマットレス ②腐敗・変質	
	○	○	○	○		○		①スチール類 ②アルミ類	1	○						1							
	○	○	○	○		○										1							
	○	○	○	○		○										4	○	○	○	○			
	○	○	○	○		○			2	○		○				1							
	○	○	○	○		○			2		○					5	○	○	○	○	○		
	○	○	○	○		○			2		○				①廃食用油	1							
	○	○	○	○		○			2		○				①廃食用油	4	○	○	○	○			
	○	○	○	○		○		①その他の缶 ②スプレー缶	4	○	○	○	○			1							
	○	○	○	○		○		①その他の缶 ②スプレー缶	4	○	○	○	○			4	○	○	○	○			
	○	○	○	○		○			2	○			○			1							
	○	○	○	○		○			2	○			○			5	○	○			○	①プラスチック ②処理困難物	
	○	○	○	○		○	○	①生ごみ	1		○					1							
	○	○	○	○		○	○	①スチール類 ②アルミ類 ③生ごみ	1		○					3	○	○			○		
	○	○	○	○		○	○	①廃食用油 ②スプレー缶 ③刃物 ④割り箸 ⑤金属製調理器具 ⑥CD・DVD ⑦CD・DVDケース ⑧その他紙パック ⑨バッテリー	4	○	○			○	①充電電池	1							
	○	○	○	○		○	○	①廃食用油 ②スプレー缶 ③刃物 ④割り箸 ⑤金属製調理器具 ⑥CD・DVD ⑦CD・DVDケース ⑧その他紙パック ⑨バッテリー	5	○	○				①充電電池 ②可燃ごみ ③不燃ごみ	5	○	○	○	○	○		
	○	○	○	○		○		①鉄類 ②非鉄金属類 ③刈草・剪定枝	1					○		1							
	○	○	○	○		○		①鉄類 ②非鉄金属類 ③刈草・剪定枝	4	○	○	○			①鏡等	8	○	○	○	○	○		①販売可能品 ②家電 ③自転車
	○	○	○	○		○			3	○	○				プラスチック類	1							
	○	○	○	○		○			3	○	○				プラスチック類	4	○	○	○	○			
	○	○	衣類	○	白色											1							
	○	○	衣類	○	白色											2	○					○	
	○	○	○	○		○			2		○		○			1							
	○	○	○	○		○			2		○		○			5	○	○	○	○	○		

オ ごみ分別収集・分別処理状況 3 / 4

市町村名	合計 分別数	可燃ごみ		不燃ごみ						資源ごみ (1/2)															
		分別数	分別数	分別品目						分別数	分別														
				可燃ごみ	不燃ごみ	スチール	アルミ	金属類	プラスチック		その他	スチール缶	アルミ缶	びん無色	びん茶色	びん黒色	びん青緑	びんその他	生きびん	紙パック	新聞紙	チラシ	段ボール		
弥富市	18	1	1							14	○	○	○	○	○	○							○	○	○
	24	1	4	○	○	○	○			14	○	○	○	○	○	○							○	○	○
東郷町	19	1	1							11	○					○						○	○	○	
	34	1	5	○	○	○	○	○		17	○	○	○	○	○	○						○	○	○	
長久手町	15	1	1							9	○					○						○	○	○	
	25	1	4	○	○	○	○			13	○	○	○	○	○	○						○	○	○	
豊山町	19	1	1							15	○	○	○	○	○	○						○	○	○	
	24	1	5	○	○	○	○	○		15	○	○	○	○	○	○						○	○	○	
春日町	18	1	1							12	○	○	○	○								○	○	○	
	22	1	3	○	○			○		12	○	○	○	○								○	○	○	
大口町	28	1	3	○	○				①陶磁器・ガラス類	19	○	○	○			○						○	○	○	
	29	1	3	○	○				①陶磁器・ガラス類	19	○	○	○			○						○	○	○	
扶桑町	28	1	1						①埋立ごみ	19	○	○	○	○		○							○	○	
	30	1	1						①埋立ごみ	19	○	○	○	○		○							○	○	
七宝町	14	1	1							8	○	○			○								○	○	
	22	1	4	○	○	○	○			10	○	○	○	○	○	○							○	○	
美和町	10	1	1							4	○					○							○	○	
	25	1	4	○	○	○	○			15	○	○	○	○	○	○						○	○	○	
甚目寺町	14	1	1							10	○	○	○	○		○						○	○	○	
	14	1	1							10	○	○	○	○		○						○	○	○	
大治町	16	1	1							10	○	○				○							○	○	
	23	1	4	○	○	○	○			13	○	○	○	○		○						○	○	○	
蟹江町	16	1	1							11	○					○						○	○	○	
	26	1	4	○	○	○	○			17	○	○	○	○	○	○						○	○	○	
飛島村	23	1	1							15	○	○	○	○	○	○						○	○	○	
	29	1	4	○	○	○	○			15	○	○	○	○	○	○						○	○	○	
阿久比町	17	1	1							12	○	○			○							○	○	○	
	27	1	6	○	○	○	○	○	①小型家電	16	○	○	○	○	○	○						○	○	○	
東浦町	20	1	1							16	○	○	○	○		○						○	○	△	
	28	1	4	○	○	○	○			16	○	○	○	○		○						○	○	△	
南知多町	24	1	1							13	○		○	○	○	○						○	○	○	
	32	1	4	○	○		○	○		14	○	○	○	○	○	○						○	○	○	

資源ごみ (2/2)										その他ごみ						粗大ごみ						
品目										分別品目						分別品目						
雑誌	(その他の紙)雑紙	布類	ペットボトル	トレイ	発泡スチロール	プラスチック製容器包装	紙製容器包装	その他	分別数	蛍光管	乾電池	体温計	水銀電池	ガスライター	その他	分別数	可燃ごみ	不燃ごみ	スチール	アルミ	金属類	その他
○	○	○	○					①スプレー缶	1						プラスチック類	1						
○	○	○	○					①スプレー缶	1						プラスチック類	4	○	○	○	○		
○		○	○	○		○	○		5	○	○			○	①スプレー缶 ②廃食用油	1						
○		○	○	○		○	○		6	○	○				①可燃ごみ ②不燃ごみ ③スプレー缶 ④廃食用油	5	○	○	○	○	○	
○		○	○						3		○				①スプレー缶 ②廃食用油	1						
○		○	○						3		○				①スプレー缶 ②廃食用油	4	○	○	○	○		
○		○	○	○					1		○					1						
○		○	○	○					1		○					2						○ ①その他
○		○	○	○					3	○	○				①刃物類	1						
○		○	○	○					3	○	○				①刃物類	3	○	○				○
○	○	○	○	○		○		①小型金属類 ②化粧品 ③ビデオテープ類 ④廃食用油 ⑤その他プラスチック	4	○	○			○	①在宅医療廃棄物	1						
○	○	○	○	○		○		①小型金属類 ②化粧品 ③ビデオテープ類 ④廃食用油 ⑤その他プラスチック	4	○	○			○	①在宅医療廃棄物	2	○	○				
○	○	○	○	○		○	○	①鉄類 ②刃物類 ③廃プラスチック ④テープ類 ⑤廃食用油	6	○	○	○	○	○	①在宅医療廃棄物	1						
○	○	○	○	○		○	○	①鉄類 ②刃物類 ③廃プラスチック ④テープ類 ⑤廃食用油	6	○	○	○	○	○	①在宅医療廃棄物	3	○	○				①電化製品
○		○	○						3		○			○	①プラスチック類	1						
○		○	○						3		○			○	①プラスチック類	4	○	○	○	○		
○		○	○						3		○			○	①プラスチック類	1						
○	○		○						3		○			○	①プラスチック類	2	○	○				
○		○	○						1		○					1						
○		○	○						1		○					1						
○	○	○	○					①スプレー缶	3		○			○	①プラスチック類	1						
○	○	○	○					①スプレー缶	3		○			○	①プラスチック類	2	○					○
○	○	○	○					①金属類	2		○				①プラスチック類	1						
○	○	○	○	①白色 ②色付				①金属類	2		○				①プラスチック類	2	○					○
○		○	○	○					3	○	○				①プラスチック類	3	○	○				①剪定枝
○		○	○	○					3	○	○				①プラスチック類	6	○	○	○	○		①不燃ごみ ②剪定枝
○	○	○	○						2	○	○					1						
○	○	○	○						2	○	○					2	○	○				
△	ホ-ル紙	○	○	白色		○		①ボロきれ	1		○					1						
△	ホ-ル紙	○	○	白色		○		①ボロきれ	1		○					6	○	○	○	○	○	①小型家電
○		○	○					①スプレー缶	1		○					8		○				①金属類 ②小型家電 ③自転車 ④木製粗大 ⑤布団類 ⑥ソファ-類 ⑦埋立ごみ
○		○	○					①スプレー缶	1		○					12	○	○		○	○	①金属類 ②小型家電 ③自転車 ④木製粗大 ⑤布団類 ⑥埋立ごみ ⑦リ-可-燃ごみ ⑧リ-金-属類

オ ごみ分別収集・分別処理状況 4 / 4

市町村名	合計 分別数	可燃ごみ		不燃ごみ							資源ごみ (1/2)																
		分別数	分別数	分別品目							分別数	分別															
				可燃ごみ	不燃ごみ	スチール	アルミ	金属類	プラスチック	その他		スチール缶	アルミ缶	びん無色	びん茶色	びん黒色	びん青緑	びんその他	生きびん	紙パック	新聞紙	チラシ	段ボール				
美浜町	24	1	1								13	○		○	○	○	○			○		○	○		○		
	32	1	4	○	○			○	○		14	○	○	○	○	○	○			○		○	○		○		
武豊町	21	1	3		○					①コート・針金類 ②陶磁器・ガラス類	15	○	○	○	○	○	○			○		○	○		○		
	27	1	6	○	○	○			○	①コート・針金類 ②陶磁器・ガラス類	15	○	○	○	○	○	○			○		○	○		○		
一色町	23	1	2		○					①埋立ごみ	17	○		○	○	○	○			○		○	○		○		
	31	1	5	○	○			○	○	①埋立ごみ	18	○		○	○	○	○			①一升びん ②ビールびん		○	○		○		
吉良町	23	1	2		○					①埋立ごみ	16	○	○	○	○				○		①一升びん ②ビールびん		○	○		○	
	30	1	5	○	○			○	○	①埋立ごみ	16	○	○	○	○				○		①一升びん ②ビールびん		○	○		○	
幡豆町	22	1	2		○					①埋立ごみ	16	○	○	○	○				○		○		○	○		○	
	29	1	5	○	○			○	○	①埋立ごみ	16	○	○	○	○				○		○		○	○		○	
幸田町	23	1	2		○					①埋立ごみ	17	○				○			○		○		○	○		○	
	33	1	5	○	○	○	○			①埋立ごみ	21	○	○	○	○				○		○		○	○		○	
三好町	25	1	2		○					①陶器	16	○	○						○		○		○	○		○	
	39	1	6	○	○	○	○	○		①陶器	21	○	○	○	○	○	○			○		○	○		○		
設楽町	17	1	1								11	缶等金属類											○		○		○
	19	1	1								13	○	○	○	○				○		○		○	○		○	
東栄町	19	1	1								13	缶等金属類											○		○		○
	21	1	1								15	○	○	○	○				○		○		○	○		○	
豊根村	16	1	1								11	缶等金属類											○		○		○
	18	1	1								13	○	○	○	○				○		○		○	○		○	
小坂井町	17	1	1								9	缶等金属類											○		○		○
	37	1	7	○				○	○	①被複線 ②カレット ③不燃残渣 ④ステンレス	22	○	○	○	○				○		①一升びん ②ビールびん(特大) ③ビールびん(大) ④ビールびん(中) ⑤ビールびん(小) ⑥ガラスびん ⑦焼酎びん ⑧赤玉びん ⑨サイダーびん		○	○		○	
平均分別数	18.8	1.0	1.4								12.9																
	27.6	1.0	4.3								15.5																

(注) 上段は住民が行う分別、下段は市町村等(組合・処理業者・再生事業者を含む。)が行う分別を示す。また、合計分別数は、「可燃ごみ」、「不燃ごみ」、この表には、集団回収及び直接搬入は含まれていない。

資源ごみ (2/2)										その他ごみ						粗大ごみ									
品目										分別品目						分別品目									
雑誌	紙 (その他の紙) 雑	布類	ペットボトル	トレイ	発泡スチロール	プラスチック製容器包装	紙製容器包装	その他		分別数	蛍光管	乾電池	体温計	水銀電池	ガスライター	その他		分別数	可燃ごみ	不燃ごみ	スチール	アルミ	金属類	その他	
○		○	○					①スプレー缶		1		○						8		○				①金物類 ②小型家電 ③自転車 ④木製粗大 ⑤布団類 ⑥ソファ類 ⑦埋立ごみ	
○		○	○					①スプレー缶		1		○						12	○	○		○	○	①金物類 ②小型家電 ③自転車 ④木製粗大 ⑤布団類 ⑥埋立ごみ ⑦カー可燃ごみ ⑧カー金属類	
○		○	○				○	○		1	○							1							
○		○	○				○	○		1	○							4	○	○	○				①プラスチック
○	○		○	白色			○		①アルミ類 ②アルミ以外金属 ③廃食用油	2	○	○						1							
○	○		○	白色			○		①アルミ類 ②アルミ以外金属 ③廃食用油	2	○	○						5	○	○		○	○		①埋立ごみ
○		○	○	白色			○		①金物	2	○	○						2							①粗大ごみ ②埋立ごみ
○		○	○	白色			○		①金物	2	○	○						6	○	○		○	○		①埋立ごみ ②不燃ごみ
○		○	○	白色			○		①缶以外のアルミ	2	○	○						1							
○		○	○	白色			○		①缶以外のアルミ	2	○	○						5	○	○		○	○		①埋立ごみ
○	○	○	○	○			○		①その他金属 ②スプレー缶 ③その他アルミ ④プラスチック	2	○	○						1							
○	○	○	○	○			○		①その他金属 ②スプレー缶 ③その他アルミ ④プラスチック	2	○	○						4	○	○			○		①毛布
○		○	○	○			○		①廃食用油 ②木製割り箸 ③スプレー缶 ④CD・DVD ⑤CD・DVDケース	5	○	○	○		○	①バッテリー		1							
○		○	○	○			○		①廃食用油 ②木製割り箸 ③スプレー缶 ④CD・DVD ⑤CD・DVDケース	6	○	○	○			①バッテリー ②可燃ごみ ③不燃ごみ		5	○	○	○	○	○		
○		○	○	○						2	○	○						2	○	○					
○		○	○	○					①金属類	2	○	○						2	○	○					
○	○		○	○					①金属類	2	○	○						2	○	○					
○	○		○	○					①金属類	2	○	○						2	○	○					
○		○	○	○					①金属類	2	○	○						1	○						
○		○	○	○					①金属類	2	○	○						1	○						
	○	○	○	○						5	○	○	○		○	①スプレー缶		1							
	○	○	○	○					①金属類	5	○	○	○		○	①スプレー缶		2	○				○		
										2.2							1.4								
										2.7							4.1								

「資源ごみ」、「その他ごみ」及び「粗大ごみ」の分別数の合計を示す。なお、△は、同じ分別区分であることを示す。

カ 住民団体による集団回収への奨励金制度 1 / 2

市町村名	実績割額 (単位: 円 / k g)										均等割額
	新聞紙	雑誌	段ボール	牛乳パック	スチール缶	アルミ缶	リターナブルびん	リウエイびん	布類	その他	
名古屋市	一般方式: 3.5、学区方式各戸: 1、学区方式拠点: 3										-
豊橋市	4	5	5	4	-	-	-	-	5	-	年1回3,000円、年2回6000円、年3回以上10,000円/団体・年
岡崎市	5	5	5	5	-	5	-	-	5	-	2,000円/団体・年
一宮市 (尾西地区)	5	5	5	5	5	5	-	-	5	1(空き缶・PET: 回収処理機利用)	-
瀬戸市	4	4	4	4	-	-	-	-	4	-	-
半田市	7	7	7	27	20	95	23	23	7	-	-
春日井市	5	5	5	5	-	5	5	5	5	-	-
豊川市	4.5	4.5	4.5	4.5	4.5	4.5	4.5	4.5	4.5	-	-
津島市	4	4	4	-	-	4	-	-	4	-	-
碧南市	5	5	5	5	5	5	5円/本	5	5	-	5,000円/団体・年
刈谷市	5	5	5	5	5	5	-	-	5	-	回収業者が対象品目を逆有償にて回収した場合は、回収量1kgにつき最高4円まで報奨金を加算。
豊田市	5	5	5	-	-	-	-	-	5	5(雑紙)	2品目以上の集団回収を行った場合は1回あたり2,000円の報奨金を加算。
安城市	6	6	6	6	6	6	6	-	6	6(PET)	-
西尾市	5	5	5	5	4	4	4	-	5	4(金属くず)	-
蒲郡市	4	4	4	10	10	10	3円/本	3円/本	3	10(PET)	(2,000kg~5,000kg)3,000円 (5,000kg以上)5,000円
犬山市	5	5	5	-	-	-	-	-	5	-	-
常滑市	5	5	5	5	5	5	-	-	5	5(金属類)	-
江南市	3	3	3	3	-	-	-	-	3	-	逆有償分補填 (上限2円/kg)
小牧市	5	5	5	5	5	5	-	-	5	5(雑紙)	逆有償分補填 (上限2円/kg)
稲沢市	8	8	8	8	8	8	8	8	8	-	-
新城市	3	3	3	3	3	3	3	-	3	3 (PET、紙製容器包装)	-
東海市	6	6	6	6	6	6	6	6	6	-	-
大府市	-	-	-	-	-	-	-	-	-	-	-
知多市	7	7	7	7	-	7	7	-	7	-	-
知立市	5	5	5	5	3	3	3円/本	3円/本	5	-	-
尾張旭市	4	4	4	4	4	4	4	4	4	4 (再生利用が可能なもの)	-
高浜市	3	3	3	3	5	5	3円/本	3円/本	3	-	5,000円/団体・年
岩倉市	5	5	5	-	-	-	-	-	5	-	逆有償分補填 (1円/kg)
豊明市	4	4	4	7	-	-	-	-	4	4(紙製容器包装)	-
日進市	6	6	6	20	-	-	-	-	6	-	3,000円/回 (年5回以上12回以下)
田原市	-	-	-	-	-	-	-	-	-	-	-
愛西市	6	6	6	6	6	6	6	6	6	-	-
清須市	5	5	5	5	-	5	-	-	5	-	-
北名古屋	5	5	5	5	-	-	-	-	5	-	-
弥富市	6	8	6	10	-	30	-	-	6	-	-

カ 住民団体による集団回収への奨励金制度 2 / 2

市町村名	実績割額 (単位: 円/kg)										均等割額
	新聞紙	雑誌	段ボール	牛乳パック	スチール缶	アルミ缶	リターナルびん	リウエイびん	布類	その他	
東郷町	5	5	5	20	-	-	-	-	5	-	-
長久手町	4	4	4	500円/20kg	-	4	-	-	4	-	-
豊山町	5	5	5	-	-	-	-	-	5	5(チラシ)	4,000円/団体・月
春日町	5	5	5	5	-	-	-	-	5	-	逆有償分補填
大口町	5	5	5	5	-	-	-	-	5	5(雑紙)	-
扶桑町	5	5	5	-	-	40	-	-	5	-	左記基準単価と売却単価との差額を補助
七宝町	5	5	5	5	-	10	10/本	-	5	-	-
美和町	-	-	-	-	-	-	-	-	-	-	-
甚目寺町	4	4	4	4	-	-	-	-	4	-	-
大治町	-	-	-	-	-	-	-	-	-	-	-
蟹江町	5.5	5.5	5.5	5.5	5.5	5.5	-	-	5.5	-	-
飛島村	-	-	-	-	-	-	-	-	-	-	-
阿久比町	-	-	-	-	-	-	-	-	-	-	-
東浦町	-	-	-	-	-	-	-	-	-	-	-
南知多町	2	2	2	2	-	-	2	-	2	-	-
美浜町	6	6	6	6	-	6	6円/本	-	6	-	-
武豊町	7	7	7	7	8	5	5円/本	8	5	5(くず鉄・アルミ類)	-
一色町	4	4	4	4	4	4	4	-	4	-	年3回以上実施団体は10,000円を加算
吉良町	4	4	4	4	4	4	4	4	4	-	10,000円/団体・年
幡豆町	-	-	-	-	-	-	-	-	-	-	-
幸田町	6	6	6	6	-	6	-	-	6	-	10,000円/団体・年(年2回以上)
三好町	5	5	5	5	-	-	-	-	5	-	-
設楽町	2	2	2	2	2	2	2円/本	2円/本	2	-	5,000円/団体・回
東栄町	-	-	-	-	-	-	-	-	-	-	-
豊根村	-	-	-	-	-	-	-	-	-	-	50,000円/団体・年
小坂井町	5	5	5	5	1円/個	1円/個	1円/本	1円/本	5	-	-
制度実施市町村数	51	51	51	45	24	35	24	16	51	13	

(注) この表には、「市町村が行う資源ごみの分別収集に協力する団体への支援」は、含まれていない。

キ ごみ収集指定袋等の形態・価格、粗大ごみの有料化 1 / 2

市町村名	ごみ収集指定										
	可燃ごみ					不燃ごみ					資源
	方式	形態・色	記名	価格	方式	形態・色	記名	価格	方式	形態・色	
名古屋市	指定袋	半透明PE・無色		大 市場価格 中 〃 小 〃	指定袋	透明PE・無色		大 市場価格 中 〃 小 〃	指定袋	透明PE・無色	
豊橋市	指導	透明又は半透明			指導	透明又は半透明			指導	透明又は半透明 (プラスチック(資源)のみ)	
岡崎市	指定袋	半透明PE・無色		大 市場価格 中 〃	指定袋	透明PE・無色		大 市場価格 中 〃	指定袋	透明PE・無色	
一宮市	指導	透明又は半透明			指導	透明又は半透明					
瀬戸市	指定袋	半透明PE・黄 (活性フェノール 特付入)		大 10円/枚 中 9円/枚 小 8円/枚	指定袋	半透明PE・ピンク		大 13.5円/枚 小 11円/枚			
半田市	指定袋	半透明PE・黄		大 市場価格 中 〃 小 〃	指導	透明又は半透明 (黒袋禁止)			指導	透明又は半透明 (黒袋禁止)	
春日井市	指定袋	半透明PE・黄		大 市場価格 中 〃 小 〃	指定袋	半透明PE・青		大 市場価格 中 〃 小 〃	指導	透明又は半透明	
豊川市	指定袋	半透明PE・赤		大 市場価格 中 〃 小 〃	指定袋	透明PE・無色		中 市場価格			
津島市	指定袋	半透明PE・白		大 20円/枚 小 15円/枚	指定袋	透明PE・ピンク		大 20円/枚 小 15円/枚	指定袋	透明PE・無色(ペットボトル) 透明PE・青(プラ製容器)	
碧南市	指定袋	半透明PE・白		大 100円/枚 (120枚/世帯・年:無料)							
刈谷市	指定袋	半透明PE・緑		大 11円/枚 中 9円/枚 小 8円/枚	指定袋	不透明PP・茶	○	無料配布	指定袋	不透明PP・茶	
豊田市	指定袋	半透明PE・白		大 7.5円/枚 小 5円/枚	指定袋	半透明PE・白		大 7.5円/枚 小 5円/枚			
安城市	指定袋	半透明PE・ピンク		大 市場価格 中 〃 小 〃	推奨袋	半透明PE・白		中 市場価格			
西尾市	指定袋	半透明PE・無色		大 市場価格 中 〃 小 〃	指定袋	半透明PE・青		大 市場価格 小 〃			
蒲郡市	指導	透明又は半透明									
犬山市	指導	透明又は半透明									
常滑市	指定袋	半透明PE・青		大 市場価格 中 〃 小 〃							
江南市	指定袋	半透明PE・白 (炭カル入)		大 14円/枚 中 10円/枚 小 5円/枚							
小牧市	指定袋	半透明PE・白 (炭カル入)		中 市場価格 小 〃	指定袋	透明PE・赤		大 市場価格 中 〃 小 〃	指定袋	透明PE・緑	
稲沢市	推奨袋	透明又は半透明			推奨袋	透明					
新城市	指定袋	半透明PE・無色	○	大 市場価格 中 〃							
東海市	指定袋	半透明PE・白		大 110円/枚 (80枚/世帯・年:無料)	指定袋	半透明PE・青		中 110円/枚 (10枚無料)	指定袋	半透明PE・黄	
大府市	指定袋	半透明PE・ワイン		大 市場価格 中 〃 小 〃	指定袋	半透明PE・ワイン		大 市場価格 中 〃 小 〃			
知多市	指定袋	半透明PE・緑		大 市場価格 中 〃 小 〃	指定袋	半透明PE・緑		大 市場価格 中 〃 小 〃			
知立市	指定袋	半透明PE・乳白		大 13円/枚 小 10円/枚							
尾張旭市	指定袋	半透明PE・黄		大 市場価格 中 〃 小 〃	推奨袋	透明					
高浜市	指定袋	半透明PE・黄	○	中 40円/枚 小 30円/枚 (80枚/世帯・年:無料)							
岩倉市	指定袋	半透明PE・白 (炭カル入)		大 10円/枚 小 7円/枚	指定袋	透明PE・無色		大 10円/枚	指定袋	透明PE・青	
豊明市	指定袋	透明PE・赤		中 市場価格 小 〃	指定袋	透明PE・無色		小 市場価格			
日進市	指定袋	半透明PE・白		大 15円/枚 小 10円/枚	指定袋	半透明PE・白		大 15円/枚			
田原市	指定袋	半透明PE・緑		特大 市場価格 大 市場価格 中 〃 小 〃							
愛西市	指定袋	半透明PE・白	○	大 20円/枚 小 15円/枚	指定袋	透明PE・ピンク	○	大 20円/枚 小 15円/枚			
清須市	指定袋	半透明PE・黄		大 8円/枚 中 6円/枚 小 5円/枚	指定袋	半透明PE・白		大 10円/枚	指定袋	透明PE・無色	
北名古屋市	指定袋	半透明PE・白		大 10円/枚 中 8円/枚	指定袋	半透明PE・ピンク		大 10円/枚			
弥富市	指定袋	半透明PE・白	○	大 20円/枚 小 15円/枚	指定袋	透明PE・ピンク	○	大 20円/枚			

袋 等						粗大ごみの有料化(直接搬入は除く)			
ごみ		そ の 他				有 料 化 状 況			
記 名	価 格	種 類	方 式	形 態・色	記 名	価 格	シール	価 格	備 考
	大 市場価格 中 〃 小 〃						○	平均重量	シール：250・500円/枚
		危険ごみ	指導	透明又は半透明			○	500・1,000・1,500・2,000・3,000円/個	シール：500円/枚
	大 市場価格 中 〃						○	300・600・900・1,200円/個	シール：300円/枚
							○ ×	800円/個 100円/10kg	
									有料化を検討中
							○	2,100円/個	
			指導	透明又は半透明			○	500・1,000円/個	
							○	1,000円/個	家電4品目は2,000円
	大 20円/枚 小 15円/枚						○	500・1,000・1,500円/個	シール：500円/枚
								1,000円/個	
○	無料配布	プラスチック製容器包装ごみ 紙製容器包装ごみ	指定袋	半透明PE・ピンク 半透明PE・黄		大 11円/枚 中 9円/枚 小 8円/枚	○	800円/個	
		プラスチック製容器包装ごみ	指定袋	透明PE・無色		大 7.5円/枚 小 5円/枚	○	300・600・900円/個	シール：300円/枚
		プラスチック製容器包装ごみ	指定袋	半透明PE・薄黄		大 市場価格 中 〃	○	800円/個	
		プラスチック製容器包装ごみ	指定袋	半透明PE・緑		大 市場価格 小 〃	○	810円/個	
							○	800円/個	
							○	1,000円/個	
							○	1,000円/個	
							○	1,000円/個	
		プラスチック製容器包装ごみ	推奨袋	透明又は半透明			○	1,000円/個	
							○	800円/個	
	大 他の指定袋と交換 (50枚/世帯・年：無料)						○ ×	520円/個 105円/10kg、5,250円/車	
							×	10,500円/2t車 5,250円/軽トラ	
		プラスチック製容器包装ごみ	指定袋	半透明PE・緑		大 13円/枚 小 10円/枚	○	1,000円/個	
		プラスチック製容器包装ごみ	指定袋	透明PE・緑		大 市場価格			有料化を検討中
							×	1,000円/個	
	大 13円/枚 中 10円/枚						○	1,000円/個	
		プラスチック製容器包装ごみ	指定袋	透明PE・青		大 市場価格 中 〃 小 〃	○	1,000円/個	
		プラスチック製容器包装ごみ	指定袋	半透明PE・白		大 15円/枚 小 10円/枚	○	500円/個	
		プラスチック類ごみ	指定袋	透明PE・ブルー		大 20円/枚 小 15円/枚	○	200円/個	シール：200円/枚
	大 9.6円/枚 中 7円/枚						○	300円/個	
		プラスチック製容器包装ごみ	指定袋	透明PE・無色		大 10円/枚	○	1,000円/個	
		プラスチック類ごみ	指定袋	透明PE・ブルー	○	大 20円/枚	○	200円/個	シール：200円/枚

キ ごみ収集指定袋等の形態・価格、粗大ごみの有料化 2 / 2

市町村名	可燃ごみ				不燃ごみ				ごみ収集指定	
	方式	形態・色	記名	価格	方式	形態・色	記名	価格	方式	資源 形態・色
東郷町	指定袋	半透明PE・無色		大 15円/枚 小 10円/枚	指定袋	半透明PE・無色		大 15円/枚		
長久手町	指定袋	半透明PE・白		大 15円/枚 中 10円/枚 小 8円/枚					指定袋	半透明PE・ピンク
豊山町	指定袋	半透明PE・水色 (炭カル入)		大 14円/枚 中 10円/枚 小 9円/枚	指定袋	透明PE・ピンク		中 20円/枚		
春日町	指定袋	半透明PE・白		大 15円/枚 (81枚目から75円/枚) 中 10円/枚 (121枚目から50円/枚)	指導	45L以下の透明又は 不透明				
大口町	指定袋	半透明PE・白 (炭カル入)		大 14円/枚 中 10円/枚 小 7円/枚						
扶桑町	指定袋	半透明PE・白		大 11円/枚 中 8円/枚 小 6円/枚						
七宝町	指定袋	半透明PE・白	○	大 20円/枚 小 15円/枚	指定袋	透明PE・ピンク	○	大 20円/枚 小 15円/枚		
美和町	指定袋	半透明PE・白	○	大 30円/枚 小 20円/枚	指定袋	透明PE・ピンク	○	大 30円/枚		
甚目寺町	指定袋	半透明PE・青	○	大 5円/枚 (121枚目から25円/枚)	指定袋	透明PE・無色	○	大 100円/枚 (41枚目から100円/枚)		
大治町	指定袋	半透明PE・白	○	大 20円/枚 小 15円/枚	指定袋	透明PE・ピンク	○	大 20円/枚 小 15円/枚		
蟹江町	指定袋	半透明PE・白	○	大 20円/枚 小 15円/枚	指定袋	透明PE・ピンク	○	大 20円/枚		
飛島村	指定袋	半透明PE・白	○	大 20円/枚 小 15円/枚	指定袋	透明PE・ピンク	○	大 20円/枚 小 15円/枚		
阿久比町	指定袋	半透明PE・黄		中 10円/枚 小 8円/枚						
東浦町	指定袋	半透明PE・青		大 9円/枚 中 7円/枚 小 6円/枚						
南知多町	指定袋	半透明PE・黄		大 市場価格 中 " " 小 "						
美浜町	指定袋	半透明PE・緑		大 市場価格 中 " " 小 "						
武豊町	指定袋	半透明PE・無色		大 市場価格 中 " " 小 "					指定袋	半透明PE・白
一色町	指定袋	半透明PE・無色		大 市場価格 中 " " 小 "						
吉良町	指定袋	半透明PE・無色		大 13円/枚 中 11円/枚 小 8円/枚	指定袋	半透明PE・青		大 13円/枚		
幡豆町	指定袋	半透明PE・無色		大 35円/枚 中 25円/枚 小 15円/枚						
幸田町	指定袋	半透明PE・乳白		大 45円/枚 小 30円/枚 特小 20円/枚						
三好町	指定袋	半透明PE・無色		大 15円/枚 小 10円/枚	指定袋	半透明PE・無色		大 15円/枚		
設楽町	指定袋	半透明PE・黄	○	中 市場価格	指定袋	半透明PE・白	○	中 市場価格	指定袋	半透明PE・白
東栄町	指定袋	半透明PE・黄	○	中 市場価格	指定袋	半透明PE・白	○	中 市場価格	指定袋	半透明PE・白
豊根村	指定袋	半透明PE・黄	○	中 市場価格	指定袋	半透明PE・白	○	中 市場価格	指定袋	半透明PE・白
小坂井町	指定袋	透明PE・赤		大 市場価格	指定袋	透明PE・無色		大 市場価格		
指定袋	56				34				13	
指導	4				4				3	
推奨袋	1				3				0	

袋 等						粗大ごみの有料化(直接搬入は除く)			
ご み		そ の 他				有 料 化 状 況			
記 名	価 格	種 類	方 式	形 態・色	記 名	価 格	シ ー ル	備 考	
							○	500円/個	シール：500円/枚
	大 15円/枚								
							○	500円/個	シール：500円/枚
							○	250・500・1,000円/個	シール：250・500・1,000円/枚
							○	1,000円/個	シール：1,000円/枚
							○	1,000円/個	シール：1,000円/枚
		プラスチック類ごみ	指定袋	透明PE・ブルー	○	大 20円/枚 小 15円/枚			有料化を検討中
		プラスチック類ごみ	指定袋	透明PE・ブルー	○	大 30円/枚			有料化を検討中
									有料化を検討中
		プラスチック類ごみ	指定袋	透明PE・ブルー	○	大 20円/枚 小 15円/枚	○	500円/個	
		プラスチック類ごみ	指定袋	透明PE・ブルー	○	大 20円/枚	○	300円/個	
		プラスチック類ごみ	指定袋	透明PE・ブルー	○	大 20円/枚 小 15円/枚			有料化を検討中
		プラスチック製容器包装ごみ	指定袋	半透明PE・無色		大 10.9円/枚 中 9.09円/枚			
							○	1,000円/個	
									有料化を検討中
									有料化を検討中
	大 市場価格 中 "								
		プラスチック製容器包装ごみ	指定袋	半透明PE・緑		大 市場価格 小 "	○	1,000 円/個	
		プラスチック製容器包装ごみ	指定袋	半透明PE・緑		大 13円/枚	○	1,000 円/個	
		プラスチック製容器包装ごみ	指定袋	半透明PE・緑	○	大 11円/枚 中 9円/枚	○	1,000 円/個	
							○	300円/個	シール：300円/枚
							○	500円/個	
○	中 市場価格	ペットボトル、白色トレイ、廃乾電池	指定袋	半透明PE・白	○	中 市場価格 小 市場価格			
○	中 市場価格	ペットボトル、白色トレイ、廃乾電池	指定袋	半透明PE・白	○	中 市場価格 小 市場価格			
○	中 市場価格	ペットボトル、白色トレイ、廃乾電池	指定袋	半透明PE・白	○	中 市場価格 小 市場価格			
							○	1,000円/個	家電4品目は2,000円
				23			有料化のうち シール方式		有料化 43
				2			41		
				1					

ク コンポスト容器等の購入に関する補助 1 / 2

(限度額欄、定額補助欄 単位：円/基)

市町村名	コンポスト容器				電動式生ごみ処理機				その他の堆肥化容器			
	開始年度	定額補助	定率補助		開始年度	定額補助	定率補助		開始年度	定額補助	定率補助	
			補助率	限度額			補助率	限度額			補助率	限度額
名古屋市	平成5年度	1,700			平成10年度		1/2	15,000	平成7年度	1,700		
豊橋市	昭和61年度		1/2	3,000	平成11年度		1/2	20,000				
岡崎市	平成4年度		1/2	5,000	平成11年度		1/2	20,000	平成7年度		1/2	2,000
一宮市	平成3年度	2,800			平成11年度		47%	30,000	平成8年度	900		
瀬戸市	平成17年度から廃止				平成12年度		1/2	10,000	平成10年度		1/2	1,000
半田市	昭和61年度		2/3	6,000	平成11年度		2/3	6,000	平成17年度		2/3	6,000
春日井市	平成14年度から廃止				平成16年度から廃止				平成16年度から廃止			
豊川市					平成17年度から廃止				平成17年度から廃止			
豊川市 (音羽地区)	昭和62年度	4,000			平成10年度		1/2	30,000				
豊川市 (御津地区)	昭和63年度		1/2	5,000	平成9年度		1/2	30,000	平成13年度		1/2	1,000
津島市	平成17年度から廃止				平成17年度		1/2	10,000				
碧南市	昭和59年度		1/2	3,000	平成8年度		1/2	20,000				
刈谷市	平成6年度		1/2	5,000	平成9年度		1/2	30,000				
豊田市	平成4年度		1/2	30,000	平成11年度		1/2	30,000	平成8年度		1/2	30,000
安城市	平成5年度		1/2	5,000	平成7年度		1/2	25,000 30,000				
西尾市	昭和61年度		1/2	3,000・4,000	平成8年度		1/2	20,000				
蒲郡市	平成11年度		45%	3,000	平成11年度		45%	10,000	平成11年度		45%	1,000
犬山市					平成11年度		1/2	20,000				
常滑市	平成5年度	3,000			平成8年度	3,000						
江南市	昭和60年度		3/5	3,000	平成8年度		3/5	50,000	平成11年度		100%	1,000
小牧市	平成7年度	(無償貸与)			平成11年度		3/5	30,000	平成11年度	(無償貸与)		
稲沢市	平成17年度から廃止				平成18年度		1/3	20,000				
新城市	平成3年度		1/2	2,000	平成7年度		1/4	15,000				
東海市												
大府市	昭和60年度		1/2	3,000	平成12年度		1/2	20,000	平成12年度		1/2	3,000
知多市					平成18年度から廃止							
知立市	平成11年度		1/2	3,000	平成11年度		1/2	20,000	平成11年度		1/2	1,500
尾張旭市	昭和60年度		1/2	3,000	平成11年度		1/2	20,000	平成9年度		1/2	1,000
高浜市	平成6年度		1/2	3,000	平成16年度		1/3	20,000	平成6年度		1/2	500
岩倉市	平成4年度		1/2	5,000	平成11年度		1/2	20,000				
豊明市	平成18年度から廃止				平成18年度から廃止				平成18年度から廃止			
日進市	昭和62年度		1/2	3,000	平成12年度		1/2	20,000	平成11年度		1/2	3,000
田原市	平成3年度		1/2	5,000	平成9年度		1/2	20,000	平成3年度		1/2	5,000
愛西市	平成17年度	4,000			平成17年度		1/3	20,000				
清須市	平成17年度	(無償貸与)			平成17年度		1/2	30,000				
北名古屋市	平成17年度		1/2	5,000	平成17年度		1/2	20,000	平成17年度		1/2	5,000
弥富市	平成12年度		7/10	5,500	平成12年度		1/3	20,000				

ク コンポスト容器等の購入に関する補助 2 / 2

(限度額欄、定額補助欄 単位：円/基)

市町村名	コンポスト容器				電動式生ごみ処理機				その他の堆肥化容器			
	開始年度	定額補助	定率補助		開始年度	定額補助	定率補助		開始年度	定額補助	定率補助	
			補助率	限度額			補助率	限度額			補助率	限度額
東郷町	平成12年度		1/2	3,000	平成12年度		1/2	30,000	平成12年度		1/2	3,000
長久手町	昭和63年度	3,000			平成12年度		1/2	20,000	平成10年度		1/2	1,000
豊山町	平成3年度		1/2	5,000	平成11年度		1/2	30,000				
春日町	平成2年度		1/2	8,000	平成11年度		1/2	20,000	平成9年度		1/2	2,000
大口町	平成10年度		1/2	5,000	平成10年度		1/2	40,000				
扶桑町	平成10年度		1/2	4,000	平成10年度		1/2	23,000				
七宝町	平成19年度から廃止				平成19年度から廃止							
美和町					平成11年度		1/3	20,000				
甚目寺町	平成10年度		1/2	5,000	平成10年度		1/2	30,000				
大治町					平成18年度から廃止							
蟹江町	平成19年度	1,500			平成19年度		1/3	20,000				
飛島村					平成19年度から廃止							
阿久比町					平成12年度		1/2	20,000	平成12年度		1/2	1,000
東浦町	平成12年度		1/2	3,000	平成12年度		1/2	20,000				
南知多町	昭和63年度		1/2	2,100	平成13年度		1/2	16,000				
美浜町	昭和62年度		1/2	2,700	平成12年度		1/2	18,000				
武豊町	昭和63年度		1/2	3,000	平成9年度		1/2	15,000				
一色町	平成3年度		1/2	3,000	平成10年度		1/2	20,000				
吉良町	平成8年度	3,000・4,000			平成8年度		1/2	20,000				
幡豆町	昭和61年度	4,000			平成11年度		1/2	15,000				
幸田町	平成3年度		1/2	6,000	平成6年度		1/2	30,000	平成11年度		1/2	6,000
三好町	平成8年度		1/3	2,000	平成12年度		1/2	30,000	平成8年度		1/3	600
設楽町					平成17年度		1/3	20,000				
東栄町					平成12年度		1/3	20,000				
豊根村	平成12年度		1/3	20,000	平成12年度		1/3	20,000				
小坂井町	昭和62年度		1/2	4,000	平成9年度		1/2	30,000				
いづれかを実施 54市町村	44市町村（無償貸与は除く。）				54市町村				22市町村（無償貸与は除く。）			

ケ ごみ収集方式（生活系） 1 / 2

市 町 村 名	可燃ごみ	不燃ごみ	資源ごみ								その他	粗大ごみ
			紙類	金属類	ガラス類	ペットボトル	プラスチック類	布類	生ごみ	その他		
名古屋市	各戸収集	各戸収集	その他	ステーション	ステーション	その他	ステーション	—	各戸収集	—	各戸収集	各戸収集
豊橋市	ステーション	ステーション	—	その他	その他	その他	ステーション	ステーション	—	—	ステーション	各戸収集
岡崎市	ステーション	ステーション	ステーション	ステーション	ステーション	ステーション	ステーション	—	—	—	ステーション	各戸収集
一宮市	ステーション	ステーション	ステーション	ステーション	ステーション	ステーション	ステーション	ステーション	ステーション	ステーション	ステーション	各戸収集
瀬戸市	ステーション	各戸収集	ステーション	ステーション	ステーション	ステーション	—	ステーション	—	その他	—	各戸収集
半田市	ステーション	ステーション	—	—	—	ステーション	ステーション	—	—	—	その他	各戸収集
春日井市	ステーション	ステーション	ステーション	ステーション	ステーション	ステーション	—	ステーション	—	その他	ステーション	各戸収集
豊川市	ステーション	ステーション	ステーション	ステーション	ステーション	ステーション	ステーション	ステーション	—	—	ステーション	各戸収集
津島市	ステーション	ステーション	ステーション	ステーション	ステーション	ステーション	ステーション	ステーション	—	ステーション	ステーション	各戸収集
碧南市	その他	ステーション	ステーション	ステーション	ステーション	ステーション	ステーション	ステーション	—	ステーション	ステーション	ステーション
刈谷市	その他	ステーション	その他	ステーション	ステーション	ステーション	ステーション	その他	—	—	その他	各戸収集
豊田市	ステーション	ステーション	ステーション	ステーション	ステーション	ステーション	ステーション	ステーション	—	—	ステーション	各戸収集
安城市	ステーション	ステーション	—	ステーション	ステーション	その他	ステーション	—	—	—	ステーション	各戸収集
西尾市	ステーション	ステーション	ステーション	ステーション	ステーション	その他	ステーション	その他	—	その他	—	各戸収集
蒲郡市	ステーション	ステーション	ステーション	ステーション	ステーション	ステーション	ステーション	ステーション	—	ステーション	—	各戸収集
犬山市	ステーション	ステーション	ステーション	ステーション	ステーション	ステーション	ステーション	ステーション	—	ステーション	ステーション	各戸収集
常滑市	ステーション	ステーション	ステーション	ステーション	ステーション	ステーション	ステーション	ステーション	—	—	—	—
江南市	その他	ステーション	ステーション	ステーション	ステーション	ステーション	ステーション	ステーション	—	ステーション	ステーション	各戸収集
小牧市	ステーション	ステーション	ステーション	ステーション	ステーション	ステーション	ステーション	ステーション	—	ステーション	—	各戸収集
稲沢市	ステーション	ステーション	ステーション	ステーション	ステーション	ステーション	ステーション	ステーション	—	ステーション	ステーション	各戸収集
新城市	ステーション	ステーション	ステーション	ステーション	ステーション	ステーション	ステーション	ステーション	—	ステーション	ステーション	各戸収集
東海市	ステーション	ステーション	ステーション	ステーション	ステーション	ステーション	ステーション	ステーション	—	ステーション	—	ステーション
大府市	ステーション	ステーション	ステーション	ステーション	ステーション	ステーション	ステーション	ステーション	—	その他	—	各戸収集
知多市	ステーション	ステーション	ステーション	ステーション	ステーション	ステーション	ステーション	ステーション	—	—	—	各戸収集
知立市	各戸収集	ステーション	ステーション	ステーション	ステーション	ステーション	ステーション	その他	—	—	—	各戸収集
尾張旭市	ステーション	ステーション	ステーション	ステーション	ステーション	その他	ステーション	その他	—	—	その他	各戸収集
高浜市	ステーション	その他	その他	その他	その他	その他	その他	その他	ステーション	その他	その他	各戸収集
岩倉市	ステーション	ステーション	ステーション	ステーション	ステーション	ステーション	ステーション	ステーション	—	ステーション	—	各戸収集
豊明市	ステーション	ステーション	併用	ステーション	ステーション	ステーション	ステーション	併用	ステーション	ステーション	—	各戸収集
日進市	ステーション	ステーション	—	ステーション	ステーション	その他	ステーション	—	—	—	—	各戸収集
田原市	ステーション	ステーション	ステーション	ステーション	ステーション	ステーション	ステーション	ステーション	—	—	ステーション	—
愛西市	ステーション	ステーション	ステーション	ステーション	ステーション	ステーション	ステーション	ステーション	—	—	ステーション	ステーション
清須市	併用	併用	ステーション	ステーション	ステーション	ステーション	ステーション	ステーション	—	—	—	各戸収集
北名古屋市	併用	併用	ステーション	ステーション	ステーション	ステーション	併用	ステーション	—	—	ステーション	各戸収集
弥富市	ステーション	ステーション	ステーション	ステーション	ステーション	その他	—	ステーション	—	—	—	ステーション

ケ ごみ収集方式（生活系） 2 / 2

市 町 村 名	可燃ごみ	不燃ごみ	資源ごみ								その他	粗大ごみ	
			紙類	金属類	ガラス類	ペットボトル	プラスチック類	布類	生ごみ	その他			
東郷町	ステーション	ステーション	ステーション	ステーション	ステーション	ステーション	ステーション	ステーション	ステーション	—	ステーション	ステーション	各戸収集
長久手町	各戸収集	ステーション	ステーション	ステーション	ステーション	ステーション	ステーション	各戸収集	ステーション	—	—	ステーション	各戸収集
豊山町	各戸収集	各戸収集	ステーション	ステーション	ステーション	ステーション	ステーション	ステーション	ステーション	—	ステーション	—	各戸収集
春日町	その他	その他	ステーション	ステーション	ステーション	ステーション	ステーション	ステーション	ステーション	—	ステーション	—	各戸収集
大口町	各戸収集	ステーション	ステーション	ステーション	ステーション	ステーション	ステーション	ステーション	ステーション	各戸収集	ステーション	ステーション	各戸収集
扶桑町	各戸収集	ステーション	ステーション	ステーション	ステーション	ステーション	ステーション	ステーション	ステーション	—	ステーション	ステーション	ステーション
七宝町	その他	ステーション	ステーション	ステーション	ステーション	ステーション	—	ステーション	—	ステーション	ステーション	各戸収集	
美和町	その他	その他	ステーション	ステーション	ステーション	ステーション	—	—	—	ステーション	その他	各戸収集	
甚目寺町	その他	その他	ステーション	ステーション	ステーション	ステーション	—	—	—	ステーション	—	各戸収集	
大治町	その他	ステーション	ステーション	ステーション	ステーション	ステーション	—	ステーション	—	—	ステーション	各戸収集	
蟹江町	その他	その他	ステーション	ステーション	ステーション	ステーション	—	ステーション	—	—	—	その他	
飛鳥村	ステーション	ステーション	ステーション	—	ステーション	ステーション	ステーション	ステーション	—	—	—	—	
阿久比町	ステーション	ステーション	ステーション	ステーション	ステーション	ステーション	ステーション	ステーション	—	—	その他	その他	
東浦町	ステーション	ステーション	ステーション	ステーション	ステーション	ステーション	ステーション	ステーション	—	その他	ステーション	各戸収集	
南知多町	ステーション	ステーション	ステーション	ステーション	ステーション	ステーション	—	ステーション	—	ステーション	—	ステーション	
美浜町	ステーション	ステーション	ステーション	ステーション	ステーション	ステーション	—	ステーション	—	ステーション	—	ステーション	
武豊町	ステーション	ステーション	ステーション	ステーション	ステーション	ステーション	ステーション	ステーション	—	ステーション	—	ステーション	
一色町	ステーション	ステーション	ステーション	ステーション	ステーション	ステーション	ステーション	—	—	ステーション	—	各戸収集	
吉良町	ステーション	ステーション	ステーション	ステーション	ステーション	ステーション	ステーション	ステーション	—	—	—	各戸収集	
幡豆町	ステーション	ステーション	ステーション	ステーション	ステーション	併用	ステーション	ステーション	—	併用	その他	各戸収集	
幸田町	ステーション	ステーション	その他	ステーション	ステーション	ステーション	ステーション	その他	—	ステーション	—	その他	
三好町	ステーション	ステーション	その他	ステーション	ステーション	その他	その他	その他	—	その他	その他	各戸収集	
設楽町	ステーション	ステーション	—	ステーション	ステーション	ステーション	ステーション	—	—	—	ステーション	ステーション	
東栄町	ステーション	ステーション	—	ステーション	ステーション	ステーション	ステーション	—	—	—	ステーション	—	
豊根村	ステーション	ステーション	—	ステーション	ステーション	ステーション	ステーション	—	—	—	ステーション	—	
小坂井町	ステーション	ステーション	ステーション	ステーション	ステーション	ステーション	ステーション	ステーション	—	—	ステーション	各戸収集	
収集実施 市町村数	61	61	54	59	60	61	51	50	5	33	36	56	

(注1) 収集方式の「併用」は、地域毎で収集方式が異なる「ステーション方式」と「各戸収集方式」の併用をいう。

(注2) 収集方式の「その他」は、「ルート回収」等の方式をいう。