

平成 19 年度

廃棄物処理事業実態調査

平成 21 年 3 月

本書は、平成19年度の愛知県における一般廃棄物
処理事業の実態をまとめたものです。

目 次

1 廃棄物処理の状況

(1) し尿処理の現況(平成19年度実績)

ア 概況	1
(ア) 愛知県の行政区域人口・面積	1
(イ) し尿収集状況	1
(ウ) 計画収集し尿処理内訳	2
イ し尿処理人口の内訳	3
ウ し尿収集の状況	7
エ し尿処理の状況	9
(ア) し尿処理の内訳	9
(イ) 残渣処分の内訳	13
オ 一般廃棄物処理業者(し尿関係)	15

(2) ごみ処理の現況(平成19年度実績)

ア 概況	17
(ア) 愛知県の行政区域人口・面積	17
(イ) ごみ排出の状況	17
(ウ) ごみ処理の状況	18
(エ) ごみ処理事業における指標	19
イ ごみ排出の状況	21
(ア) 総括表	21
(イ) 収集形態別ごみ量	23
(ウ) 排出形態別ごみ量	27
ウ ごみ処理の状況	29
(ア) 中間処理	29
(イ) 最終処分	33
(ウ) 資源化の状況	37
a 合計	37
b 紙類	39
c 金属類	41
d ガラス類	43
e ペットボトル	45
f プラスチック類	47
g 布類	49
h その他	51
エ 一般廃棄物処理業者(ごみ関係)	53
オ ごみ分別収集・分別処理状況	61

カ	住民団体による集団回収への奨励金制度	6 9
キ	ごみ収集指定袋等の形態・価格、粗大ごみの有料化	7 1
ク	コンポスト容器等の購入に関する補助	7 5
ケ	ごみ収集方式（生活系）	7 7

2 廃棄物処理施設の整備状況（平成19年度末状況）

（1）し尿関係

ア	し尿処理施設	7 9
イ	コミュニティ・プラント	8 3

（2）ごみ関係

ア	焼却施設	8 5
イ	粗大ごみ処理施設	8 9
ウ	ごみ燃料化施設	8 9
エ	資源化施設	8 9
オ	その他の施設	9 0
カ	最終処分場	9 1

（3）浄化槽関係

ア	処理方式・対象人員別	9 5
イ	事務所別設置状況	9 6
ウ	対象人員別設置状況	9 7

3 参考資料

（1）再生資源のリサイクル率等（全国）

ア	スチール缶のリサイクル率	1 0 1
イ	アルミ缶のリサイクル率	1 0 1
ウ	ガラスびんのカレット利用率	1 0 2
エ	古紙の古紙回収率、古紙利用率	1 0 2
オ	ペットボトルの回収率	1 0 3
	（ア）ペットボトルの旧回収率	1 0 3
	（イ）ペットボトルの新回収率	1 0 3

（2）リサイクル関係団体等一覧

ア	登録廃棄物再生事業者	1 0 5
イ	愛知県再生資源団体連合会	1 1 4
ウ	名古屋リサイクル協同組合	1 1 4
エ	財団法人古紙再生促進センター中部地区委員会事務局	1 1 4

（3）市町村及び一部事務組合等担当窓口

1 1 5

1 廃棄物処理の状況

(1) し尿処理の現況（平成19年度実績）

ア 概況

(ア) 愛知県の行政区域人口・面積

面積	5,165 km ²
人口	7,428,977 人

(注1) 「面積」は、国土交通省国土地理院『平成19年全国都道府県市区町村別面積調』(平成19年10月1日現在)による参考値である。

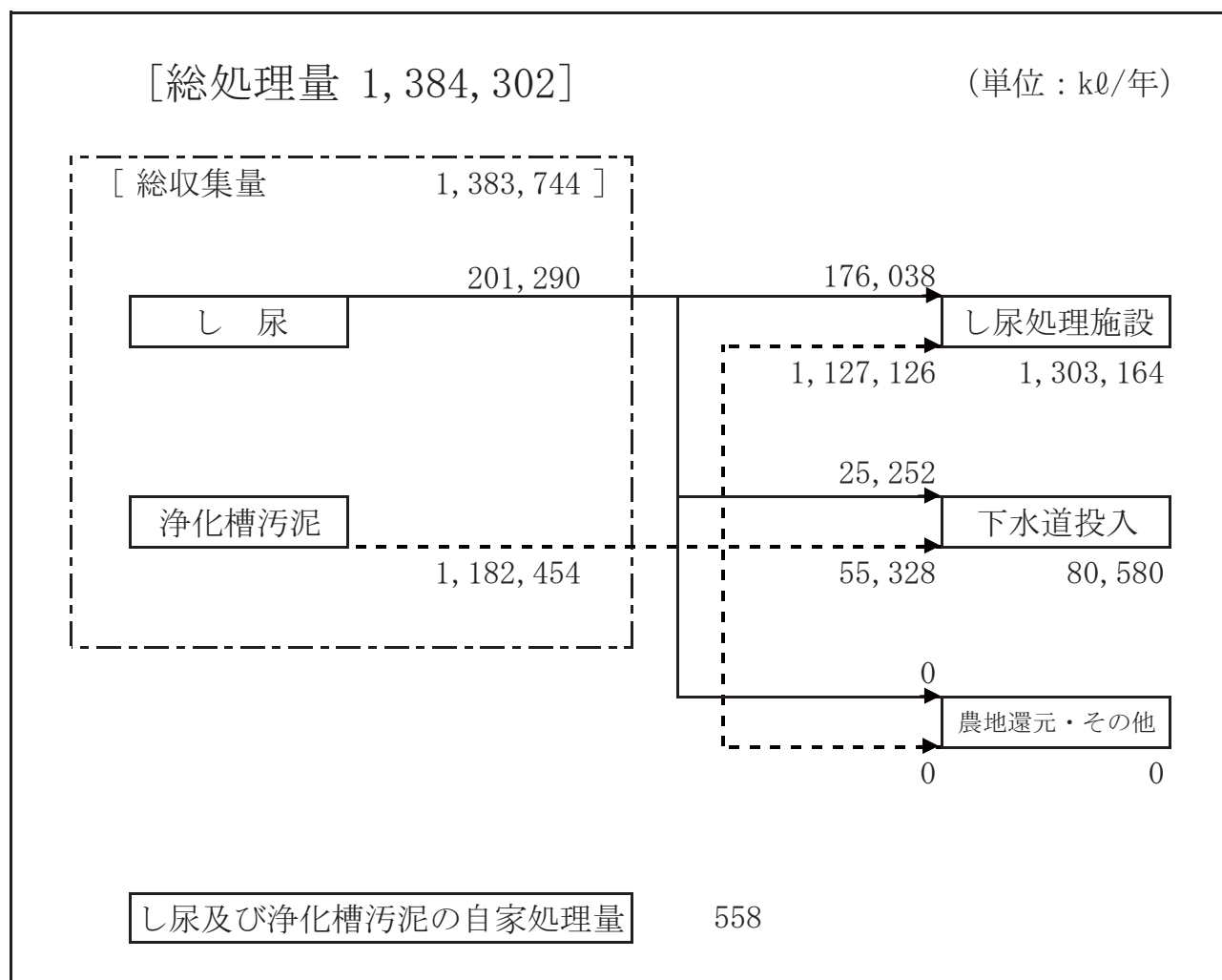
(注2) 「人口」は、住民基本台帳人口(平成19年10月1日現在)と外国人登録人口(平成19年10月1日現在)による合計値である。

(イ) し尿収集状況

計画処理区域内面積		5,165 km ²	構成比 (%)
計画処理区域内人口		7,428,977 人	100.0
人口内訳	水洗化人口	6,945,722 人	93.5
	公共下水道	4,576,889 人	61.6
	コミュニティ・プラント	13,522 人	0.2
	浄化槽		
	合併処理	883,113 人	11.9
	単独処理	1,472,198 人	19.8
	自家処理人口	747 人	0.0
計画収集人口(くみ取り等)		264,726 人	3.6
外国人人口		217,782 人	2.9
総収集量		1,383,744 kℓ/年	100.0
収集形態	市町村・組合によるもの	118,417 kℓ/年	8.6
	直営	23,969 kℓ/年	1.7
	委託	94,448 kℓ/年	6.8
	許可業者によるもの	1,265,327 kℓ/年	91.4

(ウ) 計画収集し尿処理内訳

区 分		処理量(kℓ/年)	構成比 (%)
総 処 理 量		1,384,302	100.0
処 理	し尿処理量	201,290	14.5
	し尿処理施設	176,038	12.7
	下水道投入	25,252	1.8
	農地還元・その他	0	0.0
内 訳	浄化槽汚泥の処理量	1,182,454	85.4
	し尿処理施設	1,127,126	81.4
	下水道投入	55,328	4.0
	農地還元・その他	0	0.0
	し尿及び浄化槽汚泥の自家処理量	558	0.0



イ し尿処理人口の内訳 1 / 2

市町村名	計画処理 区域内人口	非水洗化 人 口	水洗化		水洗化 人 口	下水道 人 口
			計画収集 人 口	自家処理 人 口		
名古屋市	2,223,845	8,533	8,533	-	2,151,892	2,126,800
豊橋市	383,519	8,123	8,123	-	355,539	270,165
岡崎市	373,520	8,555	8,555	-	353,169	276,620
一宮市	387,521	33,566	33,566	-	348,561	115,474
瀬戸市	132,717	10,979	10,902	77	118,016	53,201
半田市	123,066	5,056	5,056	-	114,674	78,755
春日井市	304,625	7,391	7,391	-	290,997	179,991
豊川市	161,733	5,877	5,855	22	150,062	102,648
津島市	66,744	3,271	3,271	-	62,596	10,961
碧南市	77,700	3,472	3,472	-	70,269	28,150
刈谷市	149,000	4,953	4,953	-	139,109	110,563
豊田市	435,060	13,959	13,959	-	405,096	207,685
安城市	177,406	3,660	3,660	-	167,123	93,670
西尾市	107,833	7,532	7,532	-	94,733	49,003
蒲郡市	83,698	6,177	6,177	-	75,324	41,954
犬山市	77,457	2,305	2,305	-	73,252	33,911
常滑市	53,363	8,111	8,111	-	44,476	6,582
江南市	101,613	14,002	14,002	-	85,849	14,444
小牧市	153,082	7,255	7,255	-	136,681	97,601
稲沢市	138,552	9,844	9,844	-	125,821	39,100
新城市	53,006	5,848	5,848	-	46,109	11,829
東海市	106,745	3,642	3,642	-	101,693	63,627
大府市	83,554	4,822	4,822	-	76,283	45,233
知多市	86,006	1,254	1,254	-	82,802	78,440
知立市	69,055	2,790	2,790	-	61,944	29,219
尾張旭市	81,273	2,467	2,467	-	77,736	39,608
高浜市	43,831	2,443	2,443	-	38,910	18,449
岩倉市	48,712	2,205	2,205	-	43,691	20,249
豊明市	68,528	1,349	1,349	-	64,837	47,356
日進市	79,747	1,282	1,282	-	77,306	32,262
田原市	66,767	3,332	3,332	-	62,423	26,542
愛西市	67,055	9,340	9,340	-	57,115	-
清須市	57,928	4,039	4,039	-	52,717	-
北名古屋市	81,960	5,958	5,958	-	74,525	15,909
弥富市	44,175	3,862	3,862	-	38,921	-

(単位：人)

コミプラ 人 口	浄化槽 人 口			外国人 人 口	水洗化率 (%)	污水衛生 処理率 (%)
		合併処理 浄化槽人口	単独処理 浄化槽人口			
-	25,092	3,962	21,130	63,420	99.6	98.6
1,597	83,777	22,133	61,644	19,857	97.8	80.8
-	76,549	19,352	57,197	11,796	97.6	81.8
-	233,087	68,596	164,491	5,394	91.2	48.2
-	64,815	19,928	44,887	3,722	91.5	56.7
-	35,919	11,445	24,474	3,336	95.8	75.3
-	111,006	62,083	48,923	6,237	97.5	81.1
-	47,414	24,351	23,063	5,794	96.2	81.4
1,933	49,702	20,985	28,717	877	95.0	51.4
-	42,119	17,616	24,503	3,959	95.3	62.1
-	28,546	4,981	23,565	4,938	96.6	80.2
3,249	194,162	65,833	128,329	16,005	96.7	66.0
-	73,453	13,305	60,148	6,623	97.9	62.6
-	45,730	10,949	34,781	5,568	92.6	58.6
-	33,370	5,235	28,135	2,197	92.4	57.9
-	39,341	37,217	2,124	1,900	96.9	94.1
-	37,894	18,765	19,129	776	84.6	48.2
-	71,405	33,359	38,046	1,762	86.0	47.9
-	39,080	15,188	23,892	9,146	95.0	78.4
651	86,070	29,617	56,453	2,887	92.7	51.1
-	34,280	9,630	24,650	1,049	88.7	41.3
-	38,066	5,058	33,008	1,410	96.5	65.2
-	31,050	16,510	14,540	2,449	94.1	76.1
-	4,362	789	3,573	1,950	98.5	94.3
-	32,725	9,818	22,907	4,321	95.7	60.3
-	38,128	18,064	20,064	1,070	96.9	71.9
-	20,461	6,630	13,831	2,478	94.1	60.6
-	23,442	6,590	16,852	2,816	95.2	58.5
-	17,481	4,536	12,945	2,342	98.0	78.4
-	45,044	7,228	37,816	1,159	98.4	50.2
241	35,640	29,882	5,758	1,012	94.9	86.2
3,327	53,788	35,896	17,892	600	85.9	59.0
-	52,717	23,266	29,451	1,172	92.9	41.0
-	58,616	16,122	42,494	1,477	92.6	39.8
635	38,286	23,625	14,661	1,392	91.0	56.7

イ し尿処理人口の内訳 2 / 2

市町村名	計画処理 区域内人口	非水洗化 人 口	水洗化人口		水洗化 人 口	下水道 人 口
			計画収集 人 口	自家処理 人 口		
東郷町	40,929	661	661	-	39,181	17,331
長久手町	46,500	543	543	-	45,062	31,968
豊山町	14,111	1,089	1,089	-	12,611	-
春日町	7,977	489	489	-	7,269	-
大口町	22,131	1,375	1,218	157	20,302	6,702
扶桑町	33,856	2,531	2,531	-	30,943	1,282
七宝町	23,219	1,554	1,554	-	21,352	-
美和町	24,390	1,620	1,620	-	22,324	-
甚目寺町	40,118	4,832	4,832	-	34,044	-
大治町	30,007	727	727	-	28,786	-
蟹江町	37,829	1,361	1,361	-	35,300	-
飛島村	4,684	40	40	-	4,467	-
阿久比町	25,006	2,363	2,363	-	22,487	13,254
東浦町	49,255	2,115	2,115	-	45,814	27,037
南知多町	21,799	520	310	210	21,065	-
美浜町	24,653	3,852	3,740	112	20,542	-
武豊町	42,963	2,884	2,884	-	39,242	22,049
一色町	24,655	1,832	1,832	-	22,433	4,561
吉良町	22,791	975	975	-	21,576	5,632
幡豆町	12,968	1,146	1,146	-	11,753	9,876
幸田町	36,635	1,879	1,879	-	33,806	18,645
三好町	56,372	449	449	-	54,046	35,610
設楽町	6,451	1,205	1,205	-	5,203	-
東栄町	4,355	565	408	157	3,763	2,067
豊根村	1,501	501	501	-	996	-
小坂井町	23,426	1,111	1,099	12	21,104	14,874
市 計	6,750,396	227,254	227,155	99	6,320,251	4,366,001
町村計	678,581	38,219	37,571	648	625,471	210,888
県合計	7,428,977	265,473	264,726	747	6,945,722	4,576,889

(注1) 計画処理区域内人口＝非水洗化人口＋水洗化人口＋外国人人口

(注2) 水洗化率(%)＝水洗化人口÷(非水洗化人口＋水洗化人口)×100

(注3) 汚水衛生処理率(%)＝(下水道人口＋コミプラ人口＋合併処理浄化槽人口)÷(非水洗化人口)

(単位：人)

コミプラ 人 口	浄化槽 人 口			外国人 人 口	水洗化率 (%)	汚水衛生 処理率 (%)
		合併処理 浄化槽人口	単独処理 浄化槽人口			
-	21,850	9,070	12,780	1,087	98.3	66.3
-	13,094	5,628	7,466	895	98.8	82.4
-	12,611	7,095	5,516	411	92.1	51.8
-	7,269	2,344	4,925	219	93.7	30.2
-	13,600	4,241	9,359	454	93.7	50.5
-	29,661	6,737	22,924	382	92.4	24.0
-	21,352	13,017	8,335	313	93.2	56.8
-	22,324	4,951	17,373	446	93.2	20.7
-	34,044	13,025	21,019	1,242	87.6	33.5
-	28,786	10,630	18,156	494	97.5	36.0
400	34,900	21,529	13,371	1,168	96.3	59.8
-	4,467	4,186	281	177	99.1	92.9
-	9,233	2,622	6,611	156	90.5	63.9
-	18,777	5,994	12,783	1,326	95.6	68.9
-	21,065	2,822	18,243	214	97.6	13.1
-	20,542	7,902	12,640	259	84.2	32.4
-	17,193	4,724	12,469	837	93.2	63.6
-	17,872	3,557	14,315	390	92.5	33.5
-	15,944	1,701	14,243	240	95.7	32.5
-	1,877	639	1,238	69	91.1	81.5
-	15,161	12,144	3,017	950	94.7	86.3
1,489	16,947	11,442	5,505	1,877	99.2	89.1
-	5,203	3,397	1,806	43	81.2	53.0
-	1,696	1,028	668	27	86.9	71.5
-	996	711	285	4	66.5	47.5
-	6,230	3,433	2,797	1,211	95.0	82.4
11,633	1,942,617	718,544	1,224,073	202,891	96.5	77.8
1,889	412,694	164,569	248,125	14,891	94.2	56.9
13,522	2,355,311	883,113	1,472,198	217,782	96.3	75.9

$$\text{水洗化率} = \frac{\text{水洗化人口}}{\text{コミプラ人口}} \times 100$$

ウ し尿収集の状況 1 / 2

(単位：kℓ/年)

市町村名	し 尿				浄化槽汚泥				計			
	合 計	直 営	委 託	許 可	合 計	直 営	委 託	許 可	合 計	直 営	委 託	許 可
名古屋市	18,282	18,282	-	-	29,176	-	-	29,176	47,458	18,282	-	29,176
豊橋市	3,974	100	-	3,874	46,873	-	-	46,873	50,847	100	-	50,747
岡崎市	5,886	990	-	4,896	79,183	-	-	79,183	85,069	990	-	84,079
一宮市	20,742	-	-	20,742	65,620	-	-	65,620	86,362	-	-	86,362
瀬戸市	7,243	-	7,243	-	28,544	-	-	28,544	35,787	-	7,243	28,544
半田市	3,675	-	3,675	-	25,870	-	-	25,870	29,545	-	3,675	25,870
春日井市	11,227	945	10,282	-	38,999	-	-	38,999	50,226	945	10,282	38,999
豊川市	2,609	-	-	2,609	24,601	-	-	24,601	27,210	-	-	27,210
津島市	2,918	-	-	2,918	17,993	-	-	17,993	20,911	-	-	20,911
碧南市	4,471	-	-	4,471	19,455	-	-	19,455	23,926	-	-	23,926
刈谷市	2,421	-	2,421	-	32,784	-	-	32,784	35,205	-	2,421	32,784
豊田市	19,599	770	18,829	-	105,123	-	-	105,123	124,722	770	18,829	105,123
安城市	3,500	-	-	3,500	39,290	-	-	39,290	42,790	-	-	42,790
西尾市	3,587	-	3,587	-	35,198	-	-	35,198	38,785	-	3,587	35,198
蒲郡市	3,660	-	-	3,660	13,156	-	-	13,156	16,816	-	-	16,816
犬山市	2,544	-	2,544	-	13,142	-	-	13,142	15,686	-	2,544	13,142
常滑市	3,951	-	3,951	-	22,875	-	-	22,875	26,826	-	3,951	22,875
江南市	7,326	-	-	7,326	32,477	-	-	32,477	39,803	-	-	39,803
小牧市	5,532	-	-	5,532	15,028	-	-	15,028	20,560	-	-	20,560
稲沢市	6,255	-	-	6,255	36,755	-	-	36,755	43,010	-	-	43,010
新城市	3,166	1,469	1,452	245	11,849	-	-	11,849	15,015	1,469	1,452	12,094
東海市	4,263	-	4,263	-	26,137	-	-	26,137	30,400	-	4,263	26,137
大府市	3,796	-	3,796	-	18,895	-	-	18,895	22,691	-	3,796	18,895
知多市	1,162	-	1,162	-	3,806	-	-	3,806	4,968	-	1,162	3,806
知立市	1,806	-	1,806	-	19,988	-	-	19,988	21,794	-	1,806	19,988
尾張旭市	1,261	-	1,261	-	19,025	-	-	19,025	20,286	-	1,261	19,025
高浜市	1,248	-	-	1,248	11,996	-	-	11,996	13,244	-	-	13,244
岩倉市	1,217	-	1,217	-	9,452	-	-	9,452	10,669	-	1,217	9,452
豊明市	807	-	807	-	7,751	-	-	7,751	8,558	-	807	7,751
日進市	819	-	819	-	15,862	-	-	15,862	16,681	-	819	15,862
田原市	1,413	1,413	-	-	11,975	-	-	11,975	13,388	1,413	-	11,975
愛西市	3,712	-	-	3,712	18,530	-	-	18,530	22,242	-	-	22,242
清須市	2,649	-	2,649	-	22,170	-	-	22,170	24,819	-	2,649	22,170
北名古屋市	3,617	-	3,617	-	26,384	-	-	26,384	30,001	-	3,617	26,384
弥富市	2,198	-	-	2,198	24,790	-	-	24,790	26,988	-	-	26,988

ウ し尿収集の状況 2 / 2

(単位：kℓ/年)

市町村名	し 尿				浄化槽汚泥				計			
	合 計	直 営	委 託	許 可	合 計	直 営	委 託	許 可	合 計	直 営	委 託	許 可
東郷町	727	-	727	-	11,877	-	-	11,877	12,604	-	727	11,877
長久手町	573	-	573	-	7,134	-	-	7,134	7,707	-	573	7,134
豊山町	770	-	770	-	5,151	-	4,685	466	5,921	-	5,455	466
春日町	366	-	366	-	3,885	-	-	3,885	4,251	-	366	3,885
大口町	1,445	-	-	1,445	6,741	-	-	6,741	8,186	-	-	8,186
扶桑町	1,889	-	1,889	-	10,263	-	-	10,263	12,152	-	1,889	10,263
七宝町	1,189	-	-	1,189	8,314	-	-	8,314	9,503	-	-	9,503
美和町	863	-	-	863	6,973	-	-	6,973	7,836	-	-	7,836
甚目寺町	1,786	-	1,786	-	13,825	-	-	13,825	15,611	-	1,786	13,825
大治町	895	-	-	895	10,225	-	-	10,225	11,120	-	-	11,120
蟹江町	1,082	-	-	1,082	19,778	-	-	19,778	20,860	-	-	20,860
飛島村	323	-	-	323	6,435	-	-	6,435	6,758	-	-	6,758
阿久比町	1,289	-	1,289	-	6,599	-	-	6,599	7,888	-	1,289	6,599
東浦町	2,108	-	2,108	-	11,373	-	-	11,373	13,481	-	2,108	11,373
南知多町	2,980	-	190	2,790	11,121	-	1,339	9,782	14,101	-	1,529	12,572
美浜町	1,894	-	-	1,894	11,375	-	-	11,375	13,269	-	-	13,269
武豊町	2,723	-	2,723	-	12,658	-	-	12,658	15,381	-	2,723	12,658
一色町	1,148	-	-	1,148	9,101	-	-	9,101	10,249	-	-	10,249
吉良町	717	-	-	717	11,697	-	-	11,697	12,414	-	-	12,414
幡豆町	450	-	-	450	3,423	-	-	3,423	3,873	-	-	3,873
幸田町	1,248	-	-	1,248	8,879	-	-	8,879	10,127	-	-	10,127
三好町	622	-	622	-	5,790	-	-	5,790	6,412	-	622	5,790
設楽町	655	-	-	655	3,117	-	-	3,117	3,772	-	-	3,772
東栄町	240	-	-	240	757	-	-	757	997	-	-	997
豊根村	224	-	-	224	1,111	-	-	1,111	1,335	-	-	1,335
小坂井町	548	-	-	548	4,100	-	-	4,100	4,648	-	-	4,648
市 計	172,536	23,969	75,381	73,186	970,752	-	-	970,752	1,143,288	23,969	75,381	1,043,938
町村計	28,754	-	13,043	15,711	211,702	-	6,024	205,678	240,456	-	19,067	221,389
県合計	201,290	23,969	88,424	88,897	1,182,454	-	6,024	1,176,430	1,383,744	23,969	94,448	1,265,327

エ し尿処理の状況
 (ア) し尿処理の内訳 1 / 2

市町村名	し 尿				浄 化 槽 汚 泥			
	計	し 尿 処理施設	下水道 投 入	農地還元 ・その他	計	し 尿 処理施設	下水道 投 入	農地還元 ・その他
名古屋市	18,282	-	18,282	-	29,176	-	29,176	-
豊橋市	3,974	3,974	-	-	46,873	46,873	-	-
岡崎市	5,886	5,886	-	-	79,183	79,183	-	-
一宮市	20,742	14,740	6,002	-	65,620	52,582	13,038	-
瀬戸市	7,243	7,243	-	-	28,544	28,544	-	-
半田市	3,675	3,675	-	-	25,870	25,870	-	-
春日井市	11,227	11,227	-	-	38,999	38,999	-	-
豊川市	2,609	2,609	-	-	24,601	24,601	-	-
津島市	2,918	2,918	-	-	17,993	17,993	-	-
碧南市	4,471	4,471	-	-	19,455	19,455	-	-
刈谷市	2,421	1,453	968	-	32,784	19,670	13,114	-
豊田市	19,599	19,599	-	-	105,123	105,123	-	-
安城市	3,500	3,500	-	-	39,290	39,290	-	-
西尾市	3,587	3,587	-	-	35,198	35,198	-	-
蒲郡市	3,660	3,660	-	-	13,156	13,156	-	-
犬山市	2,544	2,544	-	-	13,142	13,142	-	-
常滑市	3,951	3,951	-	-	22,875	22,875	-	-
江南市	7,326	7,326	-	-	32,477	32,477	-	-
小牧市	5,532	5,532	-	-	15,028	15,028	-	-
稲沢市	6,255	6,255	-	-	36,755	36,755	-	-
新城市	3,166	3,166	-	-	11,849	11,849	-	-
東海市	4,263	4,263	-	-	26,137	26,137	-	-
大府市	3,796	3,796	-	-	18,895	18,895	-	-
知多市	1,162	1,162	-	-	3,806	3,806	-	-
知立市	1,806	1,806	-	-	19,988	19,988	-	-
尾張旭市	1,261	1,261	-	-	19,025	19,025	-	-
高浜市	1,248	1,248	-	-	11,996	11,996	-	-
岩倉市	1,217	1,217	-	-	9,452	9,452	-	-
豊明市	807	807	-	-	7,751	7,751	-	-
日進市	819	819	-	-	15,862	15,862	-	-
田原市	1,413	1,413	-	-	11,975	11,975	-	-
愛西市	3,712	3,712	-	-	18,530	18,530	-	-
清須市	2,649	2,649	-	-	22,170	22,170	-	-
北名古屋	3,617	3,617	-	-	26,384	26,384	-	-
弥富市	2,198	2,198	-	-	24,790	24,790	-	-

(単位：kℓ/年)

計	計			計	自家処理量		総合計
	し尿 処理施設	下水道 投入	農地還元 ・その他		し尿	浄化槽 汚泥	
47,458	-	47,458	-	0	-	-	47,458
50,847	50,847	-	-	0	-	-	50,847
85,069	85,069	-	-	0	-	-	85,069
86,362	67,322	19,040	-	0	-	-	86,362
35,787	35,787	-	-	48	48	-	35,835
29,545	29,545	-	-	0	-	-	29,545
50,226	50,226	-	-	0	-	-	50,226
27,210	27,210	-	-	11	11	-	27,221
20,911	20,911	-	-	0	-	-	20,911
23,926	23,926	-	-	0	-	-	23,926
35,205	21,123	14,082	-	0	-	-	35,205
124,722	124,722	-	-	0	-	-	124,722
42,790	42,790	-	-	0	-	-	42,790
38,785	38,785	-	-	0	-	-	38,785
16,816	16,816	-	-	0	-	-	16,816
15,686	15,686	-	-	0	-	-	15,686
26,826	26,826	-	-	0	-	-	26,826
39,803	39,803	-	-	0	-	-	39,803
20,560	20,560	-	-	0	-	-	20,560
43,010	43,010	-	-	0	-	-	43,010
15,015	15,015	-	-	0	-	-	15,015
30,400	30,400	-	-	0	-	-	30,400
22,691	22,691	-	-	0	-	-	22,691
4,968	4,968	-	-	0	-	-	4,968
21,794	21,794	-	-	0	-	-	21,794
20,286	20,286	-	-	0	-	-	20,286
13,244	13,244	-	-	0	-	-	13,244
10,669	10,669	-	-	0	-	-	10,669
8,558	8,558	-	-	0	-	-	8,558
16,681	16,681	-	-	0	-	-	16,681
13,388	13,388	-	-	0	-	-	13,388
22,242	22,242	-	-	0	-	-	22,242
24,819	24,819	-	-	0	-	-	24,819
30,001	30,001	-	-	0	-	-	30,001
26,988	26,988	-	-	0	-	-	26,988

エ し尿処理の状況

(ア) し尿処理の内訳 2 / 2

市町村名	し 尿				浄 化 槽 汚 泥			
	計	し 尿 処理施設	下水道 投 入	農地還元 ・その他	計	し 尿 処理施設	下水道 投 入	農地還元 ・その他
東郷町	727	727	-	-	11,877	11,877	-	-
長久手町	573	573	-	-	7,134	7,134	-	-
豊山町	770	770	-	-	5,151	5,151	-	-
春日町	366	366	-	-	3,885	3,885	-	-
大口町	1,445	1,445	-	-	6,741	6,741	-	-
扶桑町	1,889	1,889	-	-	10,263	10,263	-	-
七宝町	1,189	1,189	-	-	8,314	8,314	-	-
美和町	863	863	-	-	6,973	6,973	-	-
甚目寺町	1,786	1,786	-	-	13,825	13,825	-	-
大治町	895	895	-	-	10,225	10,225	-	-
蟹江町	1,082	1,082	-	-	19,778	19,778	-	-
飛島村	323	323	-	-	6,435	6,435	-	-
阿久比町	1,289	1,289	-	-	6,599	6,599	-	-
東浦町	2,108	2,108	-	-	11,373	11,373	-	-
南知多町	2,980	2,980	-	-	11,121	11,121	-	-
美浜町	1,894	1,894	-	-	11,375	11,375	-	-
武豊町	2,723	2,723	-	-	12,658	12,658	-	-
一色町	1,148	1,148	-	-	9,101	9,101	-	-
吉良町	717	717	-	-	11,697	11,697	-	-
幡豆町	450	450	-	-	3,423	3,423	-	-
幸田町	1,248	1,248	-	-	8,879	8,879	-	-
三好町	622	622	-	-	5,790	5,790	-	-
設楽町	655	655	-	-	3,117	3,117	-	-
東栄町	240	240	-	-	757	757	-	-
豊根村	224	224	-	-	1,111	1,111	-	-
小坂井町	548	548	-	-	4,100	4,100	-	-
市 計	172,536	147,284	25,252	-	970,752	915,424	55,328	-
町村計	28,754	28,754	-	-	211,702	211,702	-	-
県合計	201,290	176,038	25,252	-	1,182,454	1,127,126	55,328	-

(単位：kℓ/年)

計	計			自家処理量			総合計
	し尿 処理施設	下水道 投入	農地還元 ・その他	計	し尿	浄化槽 汚泥	
12,604	12,604	-	-	0	-	-	12,604
7,707	7,707	-	-	0	-	-	7,707
5,921	5,921	-	-	0	-	-	5,921
4,251	4,251	-	-	0	-	-	4,251
8,186	8,186	-	-	237	237	-	8,423
12,152	12,152	-	-	0	-	-	12,152
9,503	9,503	-	-	0	-	-	9,503
7,836	7,836	-	-	0	-	-	7,836
15,611	15,611	-	-	0	-	-	15,611
11,120	11,120	-	-	0	-	-	11,120
20,860	20,860	-	-	0	-	-	20,860
6,758	6,758	-	-	0	-	-	6,758
7,888	7,888	-	-	0	-	-	7,888
13,481	13,481	-	-	0	-	-	13,481
14,101	14,101	-	-	107	107	-	14,208
13,269	13,269	-	-	57	57	-	13,326
15,381	15,381	-	-	0	-	-	15,381
10,249	10,249	-	-	0	-	-	10,249
12,414	12,414	-	-	0	-	-	12,414
3,873	3,873	-	-	0	-	-	3,873
10,127	10,127	-	-	0	-	-	10,127
6,412	6,412	-	-	0	-	-	6,412
3,772	3,772	-	-	0	-	-	3,772
997	997	-	-	92	92	-	1,089
1,335	1,335	-	-	0	-	-	1,335
4,648	4,648	-	-	6	6	-	4,654
1,143,288	1,062,708	80,580	-	59	59	-	1,143,347
240,456	240,456	-	-	499	499	-	240,955
1,383,744	1,303,164	80,580	-	558	558	-	1,384,302

エ し尿処理の状況

(イ) 残渣処分の内訳1/2

(単位：t/年)

市町村名	し尿処理施設				コミュニティ・プラント				計			
	計	埋立 処 分	肥料等 に利用	その他	計	埋立 処 分	肥料等 に利用	その他	計	埋立 処 分	肥料等 に利用	その他
名古屋市	-	-	-	-	-	-	-	-	-	-	-	-
豊橋市	4,273	-	-	4,273	471	-	-	471	4,744	-	-	4,744
岡崎市	94	94	-	-	-	-	-	-	94	94	-	-
一宮市	4,086	-	-	4,086	-	-	-	-	4,086	-	-	4,086
瀬戸市	897	-	-	897	-	-	-	-	897	-	-	897
半田市	108	108	-	-	-	-	-	-	108	108	-	-
春日井市	134	134	-	-	-	-	-	-	134	134	-	-
豊川市	110	-	-	110	-	-	-	-	110	-	-	110
津島市	423	53	-	370	542	-	-	542	965	53	-	912
碧南市	85	85	-	-	-	-	-	-	85	85	-	-
刈谷市	228	228	-	-	-	-	-	-	228	228	-	-
豊田市	35	35	-	-	1,430	-	-	1,430	1,465	35	-	1,430
安城市	1,899	-	-	1,899	-	-	-	-	1,899	-	-	1,899
西尾市	70	70	-	-	-	-	-	-	70	70	-	-
蒲郡市	42	42	-	-	-	-	-	-	42	42	-	-
犬山市	71	-	-	71	-	-	-	-	71	-	-	71
常滑市	98	98	-	-	-	-	-	-	98	98	-	-
江南市	179	-	-	179	-	-	-	-	179	-	-	179
小牧市	337	-	-	337	-	-	-	-	337	-	-	337
稲沢市	2,245	-	-	2,245	0.3	-	-	0.3	2,245	-	-	2,245
新城市	924	-	-	924	-	-	-	-	924	-	-	924
東海市	110	110	-	-	-	-	-	-	110	110	-	-
大府市	572	-	-	572	-	-	-	-	572	-	-	572
知多市	18	18	-	-	-	-	-	-	18	18	-	-
知立市	179	4	175	-	-	-	-	-	179	4	175	-
尾張旭市	138	38	100	-	-	-	-	-	138	38	100	-
高浜市	47	47	-	-	-	-	-	-	47	47	-	-
岩倉市	48	-	-	48	-	-	-	-	48	-	-	48
豊明市	216	-	-	216	-	-	-	-	216	-	-	216
日進市	540	-	4	536	-	-	-	-	540	-	4	536
田原市	301	20	281	-	1	-	-	1	302	20	281	1
愛西市	507	51	-	456	540	-	-	540	1,047	51	-	996
清須市	67	14	-	53	-	-	-	-	67	14	-	53
北名古屋市	60	-	-	60	-	-	-	-	60	-	-	60
弥富市	1,450	-	-	1,450	240	-	-	240	1,690	-	-	1,690

エ し尿処理の状況

(イ) 残渣処分の内訳 2 / 2

(単位：t / 年)

市町村名	し尿処理施設				コミュニティ・プラント				計					
	計	埋 処	立 分	肥料等 に利用	その他	計	埋 処	立 分	肥料等 に利用	その他	計	埋 処	立 分	肥料等 に利用
東郷町	407	-	3	404	-	-	-	-	-	407	-	3	404	
長久手町	81	8	73	-	-	-	-	-	-	81	8	73	-	
豊山町	72	-	-	72	-	-	-	-	-	72	-	-	72	
春日町	11	2	-	9	-	-	-	-	-	11	2	-	9	
大口町	37	-	-	37	-	-	-	-	-	37	-	-	37	
扶桑町	55	-	-	55	-	-	-	-	-	55	-	-	55	
七宝町	269	18	-	251	-	-	-	-	-	269	18	-	251	
美和町	197	17	-	180	-	-	-	-	-	197	17	-	180	
甚目寺町	43	9	-	34	-	-	-	-	-	43	9	-	34	
大治町	283	25	-	258	-	-	-	-	-	283	25	-	258	
蟹江町	1,120	-	-	1,120	2	-	-	-	2	1,122	-	-	1,122	
飛島村	363	-	-	363	-	-	-	-	-	363	-	-	363	
阿久比町	199	-	-	199	-	-	-	-	-	199	-	-	199	
東浦町	340	-	-	340	-	-	-	-	-	340	-	-	340	
南知多町	64	64	-	-	-	-	-	-	-	64	64	-	-	
美浜町	61	61	-	-	-	-	-	-	-	61	61	-	-	
武豊町	56	56	-	-	-	-	-	-	-	56	56	-	-	
一色町	19	19	-	-	-	-	-	-	-	19	19	-	-	
吉良町	22	22	-	-	-	-	-	-	-	22	22	-	-	
幡豆町	7	7	-	-	-	-	-	-	-	7	7	-	-	
幸田町	26	26	-	-	-	-	-	-	-	26	26	-	-	
三好町	31	8	23	-	499	-	499	-	-	530	8	522	-	
設楽町	26	3	23	-	-	-	-	-	-	26	3	23	-	
東栄町	7	1	6	-	-	-	-	-	-	7	1	6	-	
豊根村	6	1	5	-	-	-	-	-	-	6	1	5	-	
小坂井町	23	-	-	23	-	-	-	-	-	23	-	-	23	
市 計	20,591	1,249	560	18,782	3,224	-	-	3,224	-	23,815	1,249	560	22,006	
町村計	3,825	347	133	3,345	501	-	499	2	-	4,326	347	632	3,347	
県合計	24,416	1,596	693	22,127	3,725	-	499	3,226	-	28,141	1,596	1,192	25,353	

(注) 「その他」とは、ごみ処理施設での焼却処理等をいう。

オ 一般廃棄物処理業者(し尿関係) 1/2

市町村名	し尿関係の委託(廃棄物処理法第6条の2)			し尿関係の許可(廃棄物処理法第7条)		
	種別	業者数	業者名	種別	業者数	業者名
名古屋市	—	—	—	収集運搬	4	サニター(株), 大昭工業(株), 中衛工業(株), ノザキ(株)
豊橋市	—	—	—	収集運搬	9	(有)協和衛生社, (有)三協, (有)市民クリアー, (有)東海化学工業所, (有)東三環境, (株)東三保全社, (有)東部衛生社, (株)トヨエイ, (有)山本衛生社
岡崎市	—	—	—	収集運搬	8	(有)岡崎衛生社, (有)三共舎, (有)清掃社, (株)高橋商舎, 中部保全(株), (有)額田衛生社, (有)本多商事, (有)三河公益社
一宮市	—	—	—	収集運搬	7	一宮中部衛生(株), 奥町衛生(株), 起町衛生社, 尾張衛生管理(株), ㈱カナックス, 木曾川環境クリーン(株), 中衛工業(株)
瀬戸市	収集運搬	3	(株)愛知衛生保繕社, (有)品野衛生社, (株)尾東	収集運搬	3	(株)愛知衛生保繕社, (有)品野衛生社, (株)尾東
	最終処分	1	三重中央開発(株)			
半田市	収集運搬	1	東海衛生(有)	収集運搬	4	オオブユニティ(株), 大昭工業(株), 中衛工業(株), 東海衛生(有)
春日井市	収集運搬	3	尾張衛生保繕(株), (有)春日井衛生保繕社, (株)環境衛生	収集運搬	8	尾張衛生保繕(株), (有)春日井衛生保繕社, (株)環境衛生, サニター(株), 大昭工業(株), 中衛工業(株), ノザキ(株), 輪栄工業(株)
豊川市	—	—	—	収集運搬	7	(有)小坂井衛生社(運搬のみ), (株)コヤマ, (有)セイブ衛生, (株)宝環器センター, (有)豊川清掃舎, (有)豊川東部衛生社, (有)日本興業
津島市	—	—	—	収集運搬	11	海部衛生社, エコ環境(株), 尾張衛生管理(株), (株)クリンテック, 三協商事課(株), (有)大政, ノザキ(株), 尾西清掃(株), 丸新商事(株), 丸二衛生(有), (有)吉川清掃社
碧南市	—	—	—	収集運搬	2	東海保全(株), 碧南環境衛生(株)
刈谷市	収集運搬	2	東洋衛生(株), (株)豊衛舎	収集運搬	2	東洋衛生(株), (株)豊衛舎
豊田市	収集運搬	5	(有)猿投衛生社, 東邦清掃(株), (株)豊環, トヨタ衛生保繕(株), (有)ヤハギエコノス	収集運搬	8	(有)猿投衛生社, 浄化槽管理センター(株), (株)東海環境衛生社, 東邦清掃(株), (株)豊環, トヨタ衛生保繕(株), (株)光商事, (有)ヤハギエコノス
安城市	—	—	—	収集運搬	3	アンジョウユニティ(株), 三協商事(株), 東邦清掃(株)
西尾市	収集運搬	2	(株)エヌジェイエス, 西尾衛生社	収集運搬	3	(株)エヌジェイエス, 西尾衛生社, (有)平坂浄化槽維持管理センター
蒲郡市	—	—	—	収集運搬	5	(有)蒲郡衛生社, (有)蒲郡清浄センター, (有)鈴木, (有)白星社, (株)山兼
犬山市	収集運搬	1	(有)犬山衛生管理組合	収集運搬	5	(有)犬山衛生管理組合, (有)犬山衛生社, サニター(株), (株)新栄工業, 輪栄工業(株)
常滑市	収集運搬	2	(株)テクア, (有)マルハチ	収集運搬	2	(株)テクア, (有)マルハチ
江南市	—	—	—	収集運搬	3	(株)倉衛工業, (株)大栄工業, (有)ホテイクリーン
小牧市	中間処理	1	三重中央開発(株)	収集運搬	8	愛牧衛生社, (株)環境衛生, (有)小牧衛生部, (株)小牧浄化槽センター, サニター(株), 中衛工業(株), ノザキ(株), 輪栄工業(株)
稲沢市	中間処理	1	(株)清流メンテナンス	収集運搬	6	オオブユニティ(株), (株)サンキョークリエイト, (有)杉本清掃, (有)大政, 尾西清掃(株), (有)吉川清掃
新城市	収集運搬	3	柿野クリーンサービス(有), (株)東海環境衛生社, 守屋クリーンサービス	収集運搬	6	(有)アイサン, 柿野クリーンサービス(有), 新城浄化槽清掃管理センター, (株)宝環器センター, (株)東海環境衛生社, 守屋クリーンサービス
東海市	収集運搬	2	(株)上野清掃社, (有)横須賀衛生	収集運搬	5	(株)上野清掃社, 中衛工業(株), 東海衛生(有), (株)東海興業, (有)横須賀衛生
大府市	収集運搬	1	オオブユニティ(株)	収集運搬	1	オオブユニティ(株)
知多市	収集運搬	1	中衛工業(株)	収集運搬	1	中衛工業(株)
知立市	収集運搬	1	知立衛生(株)	収集運搬	1	知立衛生(株)
尾張旭市	収集運搬	4	(株)愛知衛生保繕社, (株)旭衛生社, 尾張衛生保繕(株), (株)尾東	収集運搬	4	(株)愛知衛生保繕社, (株)旭衛生社, 尾張衛生保繕(株), (株)尾東
高浜市	—	—	—	収集運搬	1	高浜衛生(株)
岩倉市	収集運搬	1	(株)アイホク	収集運搬	1	(株)アイホク

オ 一般廃棄物処理業者(し尿関係) 2/2

市町村名	し尿関係の委託(廃棄物処理法第6条の2)			し尿関係の許可(廃棄物処理法第7条)		
	種別	業者数	業者名	種別	業者数	業者名
豊明市	収集運搬	1	トヨアケユニティ(株)	収集運搬	3	サニター(株), トヨアケユニティ(株), ノザキ(株)
日進市	収集運搬	2	トヨタ衛生保繕(株), 日の出衛生保繕(株)	収集運搬	3	トヨタ衛生保繕(株), 日進衛生(株), 日の出衛生保繕(株)
田原市	—	—	—	収集運搬	3	(株)鳳, (株)宝環器センター, 東邦清掃(株)
愛西市	—	—	—	収集運搬	5	エコ環境(株), (有)大政, ノザキ(株), 尾西清掃(株), (有)吉川清掃社
清須市	収集運搬	3	三協商事(株), (株)サンキョークリエイト, 丸新商事(株)	収集運搬	3	三協商事(株), (株)サンキョークリエイト, 丸新商事(株)
北名古屋	収集運搬	2	(株)アイホク, 輪栄工業(株)	収集運搬	2	(株)アイホク, 輪栄工業(株)
弥富市	—	—	—	収集運搬	3	(有)海部衛生社, (株)クリンテック, 丸二衛生(有)
東郷町	収集運搬	2	東海清掃(株), 日の出衛生保繕(株)	収集運搬	2	東海清掃(株), 日の出衛生保繕(株)
長久手町	収集運搬	1	日の出衛生保繕(株)	収集運搬	2	日の出衛生保繕(株), 輪栄工業(株)
豊山町	収集運搬	1	豊衛工業(株)	収集運搬	1	豊衛工業(株)
春日町	収集運搬	1	(株)サンキョークリエイト	収集運搬	2	(株)サンキョークリエイト, 丸新商事(株)
大口町	—	—	—	収集運搬	1	(株)倉衛工業
扶桑町	収集運搬	1	(有)扶桑クリーン社	収集運搬	4	(株)倉衛工業, (株)大栄工業, (株)東海SUNKEY, (有)扶桑クリーン社
七宝町	—	—	—	収集運搬	2	丸新商事(株), (有)吉川清掃社
美和町	—	—	—	収集運搬	1	丸新商事(株)
甚目寺町	収集運搬	2	サンキョークリエイト(株), 丸新商事(株)	収集運搬	2	サンキョークリエイト(株), 丸新商事(株)
大治町	—	—	—	収集運搬	4	エコ環境(株), (株)サニター, 三協商事(株), (有)大政
蟹江町	—	—	—	収集運搬	3	(株)クリンテック, ノザキ(株), 丸二衛生(有)
飛鳥村	—	—	—	収集運搬	2	(有)海部衛生社, (株)クリンテック
阿久比町	収集運搬	1	(株)アグメント	収集運搬	2	(株)アグメント, トーエイ(株)
東浦町	収集運搬	1	トーエイ(株)	収集運搬	3	(株)アグメント, 東邦清掃(株), トーエイ(株)
南知多町	収集運搬	1	(有)大井毎日	収集運搬	3	(有)大井毎日, (株)知多環境保全センター, (有)ニワ水質
美浜町	—	—	—	収集運搬	1	(株)知多環境保全センター
武豊町	収集運搬	2	(株)エイゼン, (有)タケイチ	収集運搬	1	(株)エイゼン
一色町	—	—	—	収集運搬	2	(株)一色厚生社, (有)一色町浄化槽管理センター
吉良町	—	—	—	収集運搬	2	(有)コスモエコサービス, (有)清和サービス
幡豆町	—	—	—	収集運搬	1	(有)幡豆環境
幸田町	—	—	—	収集運搬	2	(有)蒲郡清浄センター, 幸田衛生社
三好町	収集運搬	1	(有)三好衛生社	収集運搬	3	浄化槽管理センター(株), トヨタ衛生保繕(株), (有)三好衛生社
設楽町	—	—	—	収集運搬	1	(株)東海環境衛生社
東栄町	—	—	—	収集運搬	1	(株)ハマエイ
豊根村	—	—	—	収集運搬	1	(株)東海環境衛生社
小坂井町	—	—	—	収集運搬	1	(有)小坂井衛生社

(注) 法人略称名は、以下のとおりで表す。

株式会社：(株)、有限会社：(有)、合名会社：(合)、合資会社：(資)、財団法人：(財)、社団法人：(社)、協同組合：(協)、社会福祉法人：(福)

1 廃棄物処理の状況

(2) ごみ処理の現況（平成19年度実績）

ア 概況

(ア) 愛知県の行政区域人口・面積

面積	5,165 k m ²
人口	7,428,977 人

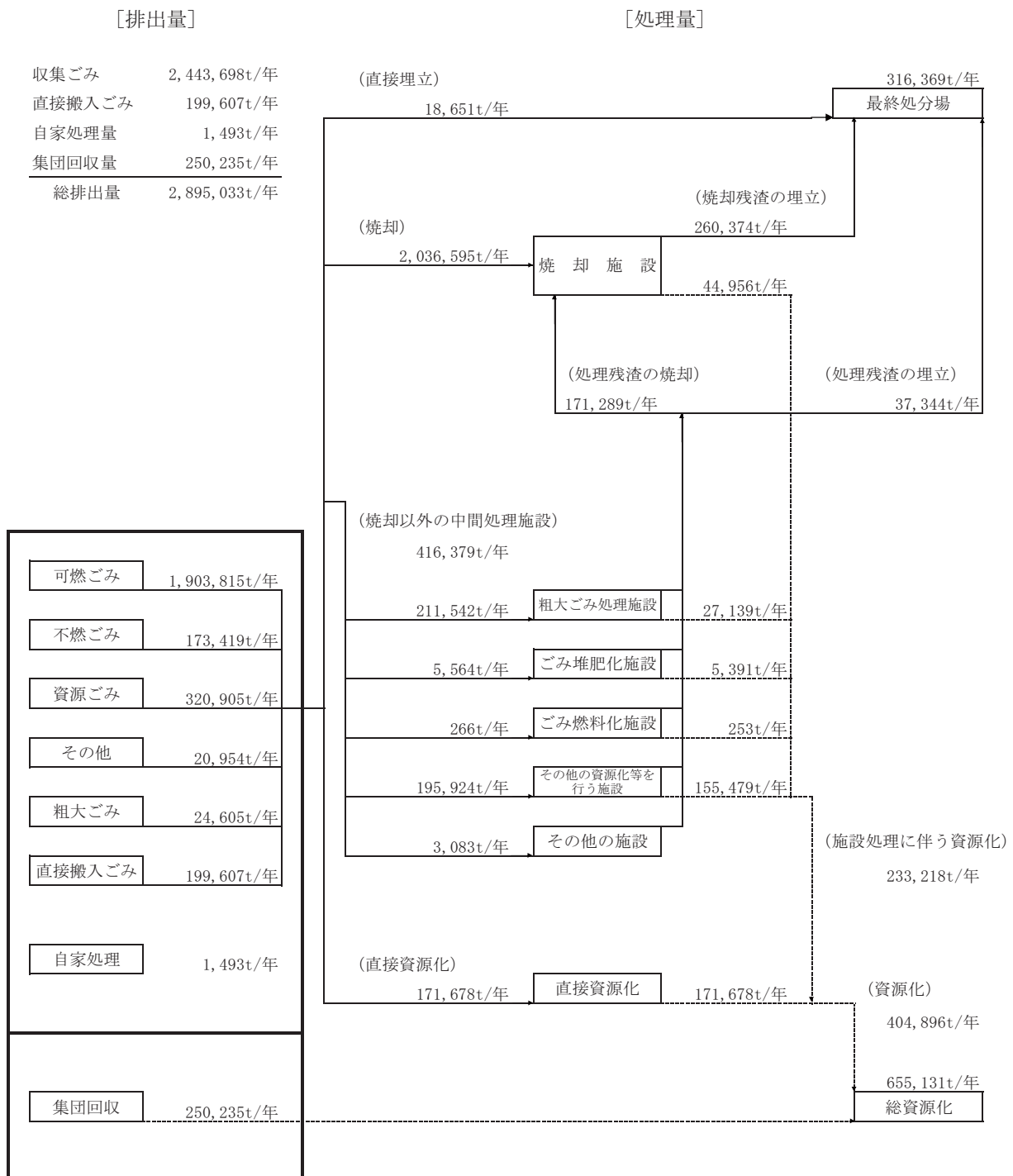
(注1) 「面積」は、国土交通省国土地理院『平成19年全国都道府県市区町村別面積調』(平成19年10月1日現在)による参考値である。

(注2) 「人口」は、住民基本台帳人口(平成19年10月1日現在)と外国人登録人口(平成19年10月1日現在)による合計値である。

(イ) ごみ排出の状況

計 画 収 集 人 口 等	計画処理区域内面積	5,165 k m ²	構成比 (%)
	計画処理区域内人口	7,428,977 人	100.0
	計画収集人口	7,200,797 人	96.9
	自家処理人口	10,398 人	0.1
	外国人人口	217,782 人	3.0
排 出 形 態	市町村・組合による収集	2,443,698 t/年	84.4
	直営による収集	946,973 t/年	32.7
	委託業者による収集	894,993 t/年	30.9
	許可業者による収集	601,732 t/年	20.8
	排出者が直接搬入	199,607 t/年	6.9
	自家処理	1,493 t/年	0.1
	集団回収	250,235 t/年	8.6
	総計(総排出量)	2,895,033 t/年	100.0

(ウ) ごみ処理の状況



(注) 収集ごみの「その他」とは、危険ごみ等をいう。
「その他の施設」とは、最終処分を目的とした減容化施設等をいう。

(エ) ごみ処理事業における指標

1 ごみの排出量

・ごみの総排出量	2,895千t/年	(前年度 2,945千t/年)
・一人一日当たりのごみ排出量	1,065g/人・日	(前年度 1,115g/人・日)
・処理しなければならないごみの量	2,324千t/年	(前年度 2,366千t/年)
・処理しなければならないごみの一人一日当たりの量	855g/人・日	(前年度 895g/人・日)

(注) 「ごみの総排出量」とは、「収集ごみ量」、「直接搬入ごみ量」、「自家処理量」、「集団回収量」の合計値をいう。
「処理しなければならないごみの量」とは、「ごみの総排出量」から「資源ごみ量」及び「集団回収量」を除いた値をいう。
「人口」の定義について、平成19年度から住民基本台帳人口に外国人登録人口を含めている。

2 ごみ処理状況

(1) ごみ減量処理率及びリサイクル率

ア ごみ減量処理率

$$\left[\begin{array}{l} \text{ごみ減量処理率 (\%)} \\ \text{ごみ減量処理率 (\%)} \end{array} = \frac{\text{直接焼却量} + \text{直接焼却以外の中間処理量}}{\text{収集ごみ量} + \text{直接搬入ごみ量}} \times 100 \right]$$

$$= \text{直接焼却率} + \text{直接焼却以外の中間処理率}$$

・直接焼却率	77.0%	(前年度 77.1%)
・直接焼却以外の中間処理率	15.8%	(前年度 15.8%)

イ リサイクル率

$$\left[\begin{array}{l} \text{リサイクル率 (\%)} \\ \text{リサイクル率 (\%)} \end{array} = \frac{\text{資源化量} + \text{集団回収量}}{\text{収集ごみ量} + \text{直接搬入ごみ量} + \text{集団回収量}} \times 100 \right]$$

(注) 「資源化量」とは、「施設処理に伴う資源化量」と「直接資源化量」の合計値をいう。
「資源化量」と「集団回収量」の合計値を、「総資源化量」という。
数値は四捨五入のため合計値が一致しないことがある。

(2) 一般廃棄物最終処分の状況

ア 最終処分量

316千t/年 (前年度 334千t/年)

イ 直接埋立率

0.7% (前年度 0.9%)

$$\left[\begin{array}{l} \text{直接埋立率 (\%)} \\ \text{直接埋立率 (\%)} \end{array} = \frac{\text{直接埋立量}}{\text{収集ごみ量} + \text{直接搬入ごみ量}} \times 100 \right]$$

ウ 一般廃棄物最終処分場の残余容量

2,946千m³ (前年度 3,010千m³)

エ 一般廃棄物最終処分場の残余年数

14.2年 (前年度 10.4年)

$$\left[\begin{array}{l} \text{残余年数 (年)} \\ \text{残余年数 (年)} \end{array} = \frac{\text{残余容量 (m}^3\text{)}}{\text{埋立容量 (覆土を含む) (m}^3\text{/年度)}} \right]$$

3 ごみ処理経費の状況

(1) ごみ処理経費

ア 経費 (合計)

1,232億円 (前年度 1,269億円)

イ 建設・改良費

167億円 (前年度 195億円)

ウ 処理及び維持管理費

1,013億円 (前年度 987億円)

エ その他の経費

52億円 (前年度 87億円)

(2) 一人当たりのごみ処理経費

ア 一人当たりの経費 (合計)

16,588円 (前年度 17,536円)

イ 一人当たりの建設・改良費

2,250円 (前年度 2,699円)

ウ 一人当たりの処理及び維持管理費

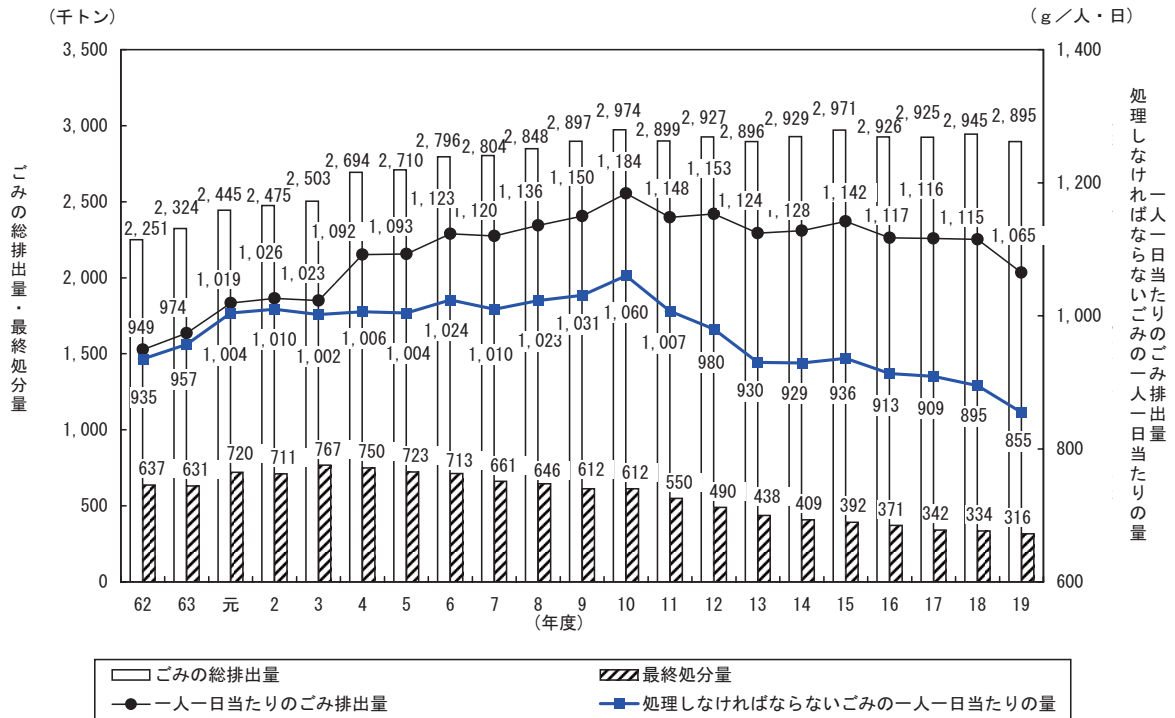
13,631円 (前年度 13,629円)

エ 一人当たりのその他の経費

707円 (前年度 1,208円)

(注) 「ごみ処理経費」については、起債償還額にかかるものは除く。
「その他の経費」とは、第三セクターへの拠出金等、他の項目に属さない経費をいう。

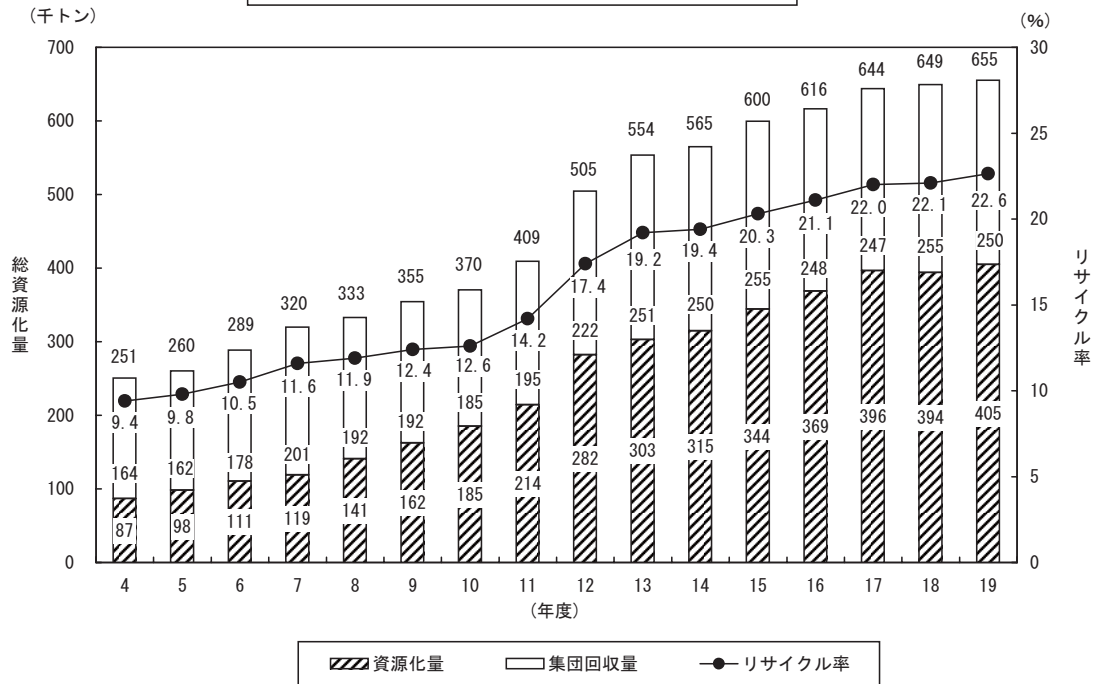
ごみの総排出量と最終処分量の経年変化



(注1) 「ごみの総排出量」とは、「収集ごみ量」、「直接搬入ごみ量」、「自家処理量」、「集団回収量」の合計値をいう。

(注2) 「人口」の定義について、平成19年度から住民基本台帳人口に外国人登録人口を含めている。

総資源化量とリサイクル率の経年変化



(注) 「資源化量」とは、「施設処理に伴う資源化量」と「直接資源化量」の合計値をいう。

「総資源化量」とは、「資源化量」と「集団回収量」の合計値をいう。

「リサイクル率」= (「資源化量」+「集団回収量」) / (「収集ごみ量」+「直接搬入ごみ量」+「集団回収量」) × 100
 数値は四捨五入のため合計値が一致しないことがある。

イ ごみ排出の状況

(ア) 総括表 1 / 2

(単位：t/年)

市町村名	総排出量 (収集ごみ量+直接搬入ごみ量+自家処理量+集団回収量)											処理しなければ ならないごみの 量 (t/年)	処理しなければ ならないごみの 一人一日当たり の量 (g/人・日)	リサイ クル率 (%)	
	総 計	左記のごみの 一人一日当た りの量 (g/人・日)	収集ごみ量					直接 搬入 ごみ量		自 家 処 理 量	集 団 回 収 量				
			計	可燃 ごみ量	不燃 ごみ量	資源 ごみ量	その他 ごみ量	粗大 ごみ量							
名古屋市	892,479	1,097	746,657	563,883	84,176	86,338	2,325	9,935	12,197	-	133,625	672,516	826	25.3	
豊橋市	157,235	1,120	126,109	107,834	4,910	12,811	285	269	20,367	-	10,759	133,665	952	18.3	
岡崎市	147,226	1,077	108,942	95,175	5,029	8,298	175	265	18,752	-	19,532	119,396	873	20.2	
一宮市	153,551	1,083	137,209	97,159	15,768	23,738	131	413	13,832	-	2,510	127,303	898	18.7	
瀬戸市	50,799	1,046	45,187	35,829	1,429	6,917	38	974	3,724	-	1,888	41,994	865	19.4	
半田市	47,828	1,062	28,816	24,208	2,747	1,826	19	16	12,187	-	6,825	39,177	870	20.2	
春日井市	142,892	1,282	131,734	102,138	15,285	13,667	249	395	6,700	-	4,458	124,767	1,119	19.2	
豊川市	68,561	1,158	59,502	46,555	1,580	11,101	251	15	6,903	-	2,156	55,304	934	28.9	
津島市	25,397	1,040	23,783	19,059	449	3,876	-	399	44	41	1,529	19,992	818	21.3	
碧南市	30,060	1,057	24,982	19,678	754	3,257	35	1,258	4,584	-	494	26,309	925	16.6	
刈谷市	58,419	1,071	46,880	42,347	1,091	3,311	70	61	8,960	-	2,579	52,529	963	13.6	
豊田市	158,266	994	143,532	111,799	3,950	15,797	10,777	1,209	6,711	-	8,023	134,446	844	20.3	
安城市	68,967	1,062	54,337	46,009	1,296	6,834	57	141	9,327	-	5,303	56,830	875	27.4	
西尾市	44,887	1,137	36,010	30,394	1,498	3,856	-	262	5,106	-	3,771	37,260	944	19.7	
蒲郡市	37,501	1,224	31,673	24,575	808	6,232	-	58	4,161	-	1,667	29,602	966	25.0	
犬山市	26,779	945	23,734	17,529	1,251	4,848	40	66	1,250	-	1,795	20,136	710	27.2	
常滑市	24,051	1,231	20,767	16,936	777	3,052	-	2	2,165	-	1,119	19,880	1,018	19.1	
江南市	33,305	896	28,434	21,232	752	5,426	45	979	944	548	3,379	24,500	659	34.0	
小牧市	57,986	1,035	53,598	39,443	2,962	10,824	5	364	1,780	-	2,608	44,554	795	27.9	
稲沢市	48,191	950	43,447	30,688	3,114	7,269	2,276	100	1,872	-	2,872	38,050	750	23.1	
新城市	15,992	824	15,260	11,848	281	3,045	32	54	732	-	-	12,947	667	19.7	
東海市	43,792	1,121	33,116	27,599	1,881	3,152	-	484	6,066	-	4,610	36,030	922	30.0	
大府市	30,964	1,013	28,560	20,153	962	7,445	-	-	2,404	-	-	23,519	769	25.4	
知多市	33,295	1,058	25,773	20,852	1,849	2,987	-	85	6,456	-	1,066	29,242	929	17.3	
知立市	24,909	986	20,558	17,918	401	2,166	-	73	3,556	-	795	21,948	868	14.3	
尾張旭市	30,762	1,034	25,835	21,105	791	3,529	15	395	1,521	-	3,406	23,827	801	24.3	
高浜市	16,790	1,047	14,068	11,204	931	1,894	-	39	2,495	-	227	14,669	914	16.6	
岩倉市	15,089	846	12,960	9,493	977	2,406	-	84	299	44	1,786	10,897	611	31.5	
豊明市	23,605	941	21,141	14,831	555	5,655	-	100	1,663	-	801	17,149	684	28.5	
日進市	28,202	966	24,133	17,461	1,406	4,920	23	323	2,557	-	1,512	21,770	746	25.0	
田原市	26,434	1,082	20,121	15,469	309	4,342	1	-	6,313	-	-	22,092	904	32.2	
愛西市	20,726	845	18,448	12,153	844	3,173	1,690	588	693	-	1,585	15,968	651	24.9	
清須市	17,479	824	16,101	11,836	1,818	2,008	-	439	-	-	1,378	14,093	665	21.3	
北名古屋市	29,974	999	28,034	22,519	1,512	3,679	11	313	-	-	1,940	24,355	812	20.5	
弥富市	14,335	887	12,975	10,563	484	1,481	10	437	409	-	951	11,903	736	18.7	

イ ごみ排出の状況

(ア) 総括表 2 / 2

(単位：t/年)

市町村名	総排出量(収集ごみ量+直接搬入ごみ量+自家処理量+集団回収量)											処理しなければならぬごみの量 (t/年)	処理しなければならぬごみの一人一日当たりの量 (g/人・日)	リサイクル率 (%)	
	総計	左記のごみの一人一日当たりの量 (g/人・日)	収集ごみ量					直接搬入ごみ量	自家処理量	集団回収量					
			可燃ごみ量	不燃ごみ量	資源ごみ量	その他ごみ量	粗大ごみ量								
東郷町	13,467	899	10,927	8,713	1,037	1,066	11	100	1,640	-	900	11,501	768	17.7	
長久手町	18,684	1,098	16,642	13,066	651	2,739	13	173	1,310	-	732	15,213	894	20.6	
豊山町	8,010	1,551	7,695	6,758	341	551	3	42	150	-	165	7,294	1,412	10.6	
春日町	2,369	811	2,015	1,538	295	151	-	31	-	-	354	1,864	638	23.4	
大口町	8,222	1,015	6,859	6,006	55	543	9	246	193	-	1,170	6,509	804	28.0	
扶桑町	10,806	872	9,186	8,110	93	745	16	222	360	-	1,260	8,801	710	22.2	
七宝町	7,105	836	6,172	4,209	241	443	684	595	36	-	897	5,765	678	21.0	
美和町	6,957	779	6,477	4,194	422	977	698	186	117	363	-	5,980	670	15.1	
甚目寺町	14,585	993	14,195	11,278	1,337	1,202	-	378	-	-	390	12,993	885	10.9	
大治町	7,652	697	7,521	5,879	330	543	679	90	131	-	-	7,109	647	7.2	
蟹江町	14,270	1,031	13,465	10,573	575	1,788	-	529	148	-	657	11,825	854	19.7	
飛島村	2,240	1,307	2,004	1,372	204	18	195	215	236	-	-	2,222	1,296	20.0	
阿久比町	9,307	1,017	8,754	6,194	228	2,190	1	141	553	-	-	7,117	778	29.0	
東浦町	16,354	907	14,873	10,669	375	3,804	2	23	1,417	64	-	12,550	696	24.6	
南知多町	12,938	1,622	9,252	8,287	203	611	-	151	3,043	-	643	11,684	1,464	13.7	
美浜町	12,044	1,335	8,317	7,412	171	693	-	41	3,143	-	584	10,767	1,193	15.6	
武豊町	16,734	1,064	14,296	10,691	496	2,976	13	120	1,771	-	667	13,091	833	23.6	
一色町	11,175	1,238	8,599	7,207	14	1,288	13	77	1,735	-	841	9,046	1,002	19.9	
吉良町	9,729	1,166	7,889	7,242	418	223	-	6	481	76	1,283	8,223	986	17.9	
幡豆町	4,945	1,042	3,996	2,931	70	934	-	61	949	-	-	4,011	845	20.4	
幸田町	10,564	788	8,525	6,463	100	1,516	5	441	2	-	2,037	7,011	523	30.2	
三好町	18,933	918	14,067	10,416	985	2,555	20	91	4,292	-	574	15,804	766	18.8	
設楽町	1,662	704	1,266	1,118	5	106	4	33	311	-	85	1,471	623	19.8	
東栄町	1,290	809	960	839	3	115	3	-	314	16	-	1,175	737	18.0	
豊根村	408	743	285	238	2	29	1	15	92	-	31	348	633	27.3	
小坂井町	7,855	916	7,045	4,938	141	1,939	24	3	453	341	16	5,900	688	35.1	
市計	2,646,728	1,071	2,232,416	1,737,474	164,627	291,160	18,560	20,595	176,730	633	236,949	2,118,619	858	22.9	
町村計	248,305	1,000	211,282	166,341	8,792	29,745	2,394	4,010	22,877	860	13,286	205,274	827	20.0	
県合計	2,895,033	1,065	2,443,698	1,903,815	173,419	320,905	20,954	24,605	199,607	1,493	250,235	2,323,893	855	22.6	

(注) 「処理しなければならぬごみの量」=「ごみの総排出量」-（「資源ごみ量」+「集団回収量」）

「処理しなければならぬごみの一人一日当たりの量」=（「処理しなければならぬごみの量」×1,000,000）/（「総人口」×366）

「リサイクル率」=（（「資源化量」+「集団回収量」）/（「収集ごみ量」+「直接搬入ごみ量」+「集団回収量」））×100

イ ごみ排出の状況

(イ) 収集形態別ごみ量 1 / 2

市町村名	収集ごみ量 (可燃ごみ+不燃ごみ+資源ごみ+その他+粗大ごみ) + 直接搬入ごみ量									
	総計	小計	可燃ごみ			計	不燃ごみ			
			計	直営	委託		許可	直営	委託	許可
名古屋市	758,854	746,657	563,883	376,463	-	187,420	84,176	61,071	-	23,105
豊橋市	146,476	126,109	107,834	77,345	-	30,489	4,910	4,910	-	-
岡崎市	127,694	108,942	95,175	66,099	974	28,102	5,029	4,659	107	263
一宮市	151,041	137,209	97,159	55,101	18,953	23,105	15,768	1,174	14,594	-
瀬戸市	48,911	45,187	35,829	17,775	10,145	7,909	1,429	153	1,275	1
半田市	41,003	28,816	24,208	3,677	20,531	-	2,747	400	2,347	-
春日井市	138,434	131,734	102,138	55,941	585	45,612	15,285	156	13,750	1,379
豊川市	66,405	59,502	46,555	9,360	24,674	12,521	1,580	341	1,239	-
津島市	23,827	23,783	19,059	2,020	10,243	6,796	449	82	367	-
碧南市	29,566	24,982	19,678	-	13,489	6,189	754	-	384	370
刈谷市	55,840	46,880	42,347	7,975	22,661	11,711	1,091	49	1,014	28
豊田市	150,243	143,532	111,799	74,657	-	37,142	3,950	3,917	-	33
安城市	63,664	54,337	46,009	-	32,826	13,183	1,296	-	1,066	230
西尾市	41,116	36,010	30,394	10,739	10,539	9,116	1,498	647	615	236
蒲郡市	35,834	31,673	24,575	34	17,084	7,457	808	2	806	-
犬山市	24,984	23,734	17,529	-	12,597	4,932	1,251	-	1,121	130
常滑市	22,932	20,767	16,936	-	10,664	6,272	777	-	639	138
江南市	29,378	28,434	21,232	4,506	10,975	5,751	752	-	752	-
小牧市	55,378	53,598	39,443	-	23,531	15,912	2,962	2,962	-	-
稲沢市	45,319	43,447	30,688	5,136	17,808	7,744	3,114	1,264	1,308	542
新城市	15,992	15,260	11,848	5,630	3,850	2,368	281	112	136	33
東海市	39,182	33,116	27,599	-	19,445	8,154	1,881	-	1,689	192
大府市	30,964	28,560	20,153	-	15,537	4,616	962	-	944	18
知多市	32,229	25,773	20,852	7,790	9,681	3,381	1,849	777	949	123
知立市	24,114	20,558	17,918	-	13,022	4,896	401	-	401	-
尾張旭市	27,356	25,835	21,105	5,257	10,452	5,396	791	26	764	1
高浜市	16,563	14,068	11,204	-	7,881	3,323	931	-	253	678
岩倉市	13,259	12,960	9,493	8,259	-	1,234	977	976	-	1
豊明市	22,804	21,141	14,831	4,747	7,277	2,807	555	202	348	5
日進市	26,690	24,133	17,461	-	14,033	3,428	1,406	-	1,406	-
田原市	26,434	20,121	15,469	-	10,641	4,828	309	-	226	83
愛西市	19,141	18,448	12,153	-	10,085	2,068	844	-	844	-
清須市	16,101	16,101	11,836	-	10,618	1,218	1,818	-	1,818	-
北名古屋	28,034	28,034	22,519	3,296	12,535	6,688	1,512	509	1,003	-
弥富市	13,384	12,975	10,563	-	8,520	2,043	484	-	484	-

(単位：t/年)

計	資源ごみ			計	その他			計	粗大ごみ			直接搬入 ごみ量	自家 処理量	集 団 回収量
	直営	委託	許可		直営	委託	許可		直営	委託	許可			
86,338	923	85,415	-	2,325	2,325	-	-	9,935	9,935	-	-	12,197	-	133,625
12,811	6,623	6,188	-	285	285	-	-	269	269	-	-	20,367	-	10,759
8,298	3,500	4,684	114	175	175	-	-	265	265	-	-	18,752	-	19,532
23,738	-	23,738	-	131	-	131	-	413	-	413	-	13,832	-	2,510
6,917	1,101	5,816	-	38	38	-	-	974	55	918	1	3,724	-	1,888
1,826	1,478	348	-	19	19	-	-	16	16	-	-	12,187	-	6,825
13,667	218	13,449	-	249	23	225	1	395	22	285	88	6,700	-	4,458
11,101	-	11,101	-	251	249	2	-	15	-	15	-	6,903	-	2,156
3,876	603	3,273	-	-	-	-	-	399	399	-	-	44	41	1,529
3,257	-	3,257	-	35	-	35	-	1,258	-	423	835	4,584	-	494
3,311	69	3,242	-	70	70	-	-	61	60	-	1	8,960	-	2,579
15,797	5,159	10,278	360	10,777	2,251	8,526	-	1,209	1,209	-	-	6,711	-	8,023
6,834	2,369	4,465	-	57	57	-	-	141	141	-	-	9,327	-	5,303
3,856	2,994	862	-	-	-	-	-	262	36	-	226	5,106	-	3,771
6,232	3	6,198	31	-	-	-	-	58	58	-	-	4,161	-	1,667
4,848	-	4,848	-	40	-	40	-	66	-	66	-	1,250	-	1,795
3,052	-	3,052	-	-	-	-	-	2	2	-	-	2,165	-	1,119
5,426	-	5,426	-	45	-	45	-	979	-	979	-	944	548	3,379
10,824	1,859	8,965	-	5	5	-	-	364	268	-	96	1,780	-	2,608
7,269	-	7,269	-	2,276	2,245	31	-	100	100	-	-	1,872	-	2,872
3,045	515	2,530	-	32	32	-	-	54	3	51	-	732	-	-
3,152	-	3,152	-	-	-	-	-	484	484	-	-	6,066	-	4,610
7,445	-	5,546	1,899	-	-	-	-	-	-	-	-	2,404	-	-
2,987	2,133	854	-	-	-	-	-	85	85	-	-	6,456	-	1,066
2,166	-	2,166	-	-	-	-	-	73	26	18	29	3,556	-	795
3,529	3,529	-	-	15	15	-	-	395	394	-	1	1,521	-	3,406
1,894	3	1,881	10	-	-	-	-	39	-	39	-	2,495	-	227
2,406	2,406	-	-	-	-	-	-	84	-	53	31	299	44	1,786
5,655	143	5,512	-	-	-	-	-	100	100	-	-	1,663	-	801
4,920	-	4,920	-	23	-	23	-	323	-	323	-	2,557	-	1,512
4,342	-	2,674	1,668	1	1	-	-	-	-	-	-	6,313	-	-
3,173	-	3,173	-	1,690	-	1,690	-	588	-	588	-	693	-	1,585
2,008	-	2,008	-	-	-	-	-	439	-	439	-	-	-	1,378
3,679	-	3,679	-	11	11	-	-	313	313	-	-	-	-	1,940
1,481	-	1,481	-	10	-	10	-	437	-	437	-	409	-	951

イ ごみ排出の状況

(イ) 収集形態別ごみ量 2 / 2

市町村名	収集ごみ量 (可燃ごみ+不燃ごみ+資源ごみ+その他+粗大ごみ) + 直接搬入ごみ量										
	総計	収集ごみ量 (可燃ごみ+不燃ごみ+資源ごみ+その他+粗大ごみ)									
		小計	計	可燃ごみ			計	不燃ごみ			
				直営	委託	許可		直営	委託	許可	
東郷町	12,567	10,927	8,713	-	8,713	-	1,037	-	1,037	-	
長久手町	17,952	16,642	13,066	610	8,066	4,390	651	643	-	8	
豊山町	7,845	7,695	6,758	-	2,938	3,820	341	-	341	-	
春日町	2,015	2,015	1,538	-	1,201	337	295	-	295	-	
大口町	7,052	6,859	6,006	-	3,672	2,334	55	-	55	-	
扶桑町	9,546	9,186	8,110	-	6,083	2,027	93	-	93	-	
七宝町	6,208	6,172	4,209	-	3,711	498	241	-	241	-	
美和町	6,594	6,477	4,194	-	3,700	494	422	-	422	-	
菫目寺町	14,195	14,195	11,278	-	10,802	476	1,337	-	1,337	-	
大治町	7,652	7,521	5,879	-	4,913	966	330	-	330	-	
蟹江町	13,613	13,465	10,573	-	8,020	2,553	575	-	575	-	
飛鳥村	2,240	2,004	1,372	-	932	440	204	-	204	-	
阿久比町	9,307	8,754	6,194	-	4,848	1,346	228	-	227	1	
東浦町	16,290	14,873	10,669	-	9,257	1,412	375	-	375	-	
南知多町	12,295	9,252	8,287	-	4,877	3,410	203	-	203	-	
美浜町	11,460	8,317	7,412	-	-	7,412	171	-	-	171	
武豊町	16,067	14,296	10,691	-	7,660	3,031	496	-	414	82	
一色町	10,334	8,599	7,207	-	4,435	2,772	14	-	-	14	
吉良町	8,370	7,889	7,242	-	4,651	2,591	418	342	-	76	
幡豆町	4,945	3,996	2,931	-	2,100	831	70	-	64	6	
幸田町	8,527	8,525	6,463	-	4,752	1,711	100	-	79	21	
三好町	18,359	14,067	10,416	-	10,416	-	985	-	985	-	
設楽町	1,577	1,266	1,118	-	1,118	-	5	-	5	-	
東栄町	1,274	960	839	-	839	-	3	-	3	-	
豊根村	377	285	238	-	238	-	2	-	2	-	
小坂井町	7,498	7,045	4,938	-	4,201	737	141	-	141	-	
市計	2,409,146	2,232,416	1,737,474	801,807	411,856	523,811	164,627	84,389	52,649	27,589	
町村計	234,159	211,282	166,341	610	122,143	43,588	8,792	985	7,428	379	
県合計	2,643,305	2,443,698	1,903,815	802,417	533,999	567,399	173,419	85,374	60,077	27,968	

(単位：t/年)

計	資源ごみ			計	その他			計	粗大ごみ			直接搬入 ごみ量	自家 処理量	集 団 回収量
	直営	委託	許可		直営	委託	許可		直営	委託	許可			
1,066	-	1,066	-	11	-	10	1	100	-	100	-	1,640	-	900
2,739	1,224	1,515	-	13	13	-	-	173	172	-	1	1,310	-	732
551	-	551	-	3	3	-	-	42	-	42	-	150	-	165
151	-	151	-	-	-	-	-	31	-	31	-	-	-	354
543	-	543	-	9	-	9	-	246	-	246	-	193	-	1,170
745	-	745	-	16	-	16	-	222	-	222	-	360	-	1,260
443	-	443	-	684	-	684	-	595	-	595	-	36	-	897
977	-	977	-	698	-	698	-	186	-	186	-	117	363	-
1,202	-	1,202	-	-	-	-	-	378	-	378	-	-	-	390
543	-	543	-	679	-	679	-	90	-	90	-	131	-	-
1,788	-	1,788	-	-	-	-	-	529	-	529	-	148	-	657
18	-	18	-	195	-	195	-	215	-	215	-	236	-	-
2,190	-	2,140	50	1	-	-	1	141	-	141	-	553	-	-
3,804	-	3,804	-	2	-	1	1	23	-	23	-	1,417	64	-
611	-	611	-	-	-	-	-	151	-	151	-	3,043	-	643
693	-	-	693	-	-	-	-	41	-	-	41	3,143	-	584
2,976	-	2,976	-	13	-	13	-	120	-	120	-	1,771	-	667
1,288	10	1,278	-	13	-	13	-	77	5	-	72	1,735	-	841
223	41	182	-	-	-	-	-	6	6	-	-	481	76	1,283
934	-	934	-	-	-	-	-	61	-	1	60	949	-	-
1,516	-	1,462	54	5	-	5	-	441	-	441	-	2	-	2,037
2,555	6	2,549	-	20	20	-	-	91	-	91	-	4,292	-	574
106	-	106	-	4	-	4	-	33	-	33	-	311	-	85
115	-	115	-	3	-	3	-	-	-	-	-	314	16	-
29	-	29	-	1	-	1	-	15	-	15	-	92	-	31
1,939	-	1,939	-	24	13	11	-	3	-	3	-	453	341	16
291,160	35,628	251,450	4,082	18,560	7,801	10,758	1	20,595	14,240	5,047	1,308	176,730	633	236,949
29,745	1,281	27,667	797	2,394	49	2,342	3	4,010	183	3,653	174	22,877	860	13,286
320,905	36,909	279,117	4,879	20,954	7,850	13,100	4	24,605	14,423	8,700	1,482	199,607	1,493	250,235

イ ごみ排出の状況

(ウ) 排出形態別ごみ量

(単位：t/年)

市町村名	収集ごみ量+直接搬入ごみ量		
	総計	生活系ごみ量	事業系ごみ量
名古屋市	758,854	536,132	222,722
豊橋市	146,476	103,334	43,142
岡崎市	127,694	88,299	39,395
一宮市	151,041	116,938	34,103
瀬戸市	48,911	37,276	11,635
半田市	41,003	31,459	9,544
春日井市	138,434	85,994	52,440
豊川市	66,405	49,514	16,891
津島市	23,827	17,031	6,796
碧南市	29,566	19,575	9,991
刈谷市	55,840	38,492	17,348
豊田市	150,243	108,731	41,512
安城市	63,664	44,998	18,666
西尾市	41,116	29,184	11,932
蒲郡市	35,834	25,976	9,858
犬山市	24,984	18,672	6,312
常滑市	22,932	15,939	6,993
江南市	29,378	22,683	6,695
小牧市	55,378	37,590	17,788
稲沢市	45,319	37,033	8,286
新城市	15,992	12,859	3,133
東海市	39,182	27,447	11,735
大府市	30,964	24,020	6,944
知多市	32,229	25,268	6,961
知立市	24,114	17,507	6,607
尾張旭市	27,356	20,437	6,919
高浜市	16,563	10,054	6,509
岩倉市	13,259	11,694	1,565
豊明市	22,804	18,834	3,970
日進市	26,690	21,737	4,953
田原市	26,434	19,220	7,214
愛西市	19,141	16,380	2,761
清須市	16,101	14,883	1,218
北名古屋市	28,034	21,346	6,688
弥富市	13,384	11,185	2,199

市町村名	収集ごみ量+直接搬入ごみ量		
	総計	生活系ごみ量	事業系ごみ量
東郷町	12,567	11,567	1,000
長久手町	17,952	12,243	5,709
豊山町	7,845	3,875	3,970
春日町	2,015	1,678	337
大口町	7,052	4,525	2,527
扶桑町	9,546	7,159	2,387
七宝町	6,208	5,710	498
美和町	6,594	5,983	611
甚目寺町	14,195	13,719	476
大治町	7,652	6,555	1,097
蟹江町	13,613	11,060	2,553
飛島村	2,240	1,800	440
阿久比町	9,307	7,431	1,876
東浦町	16,290	13,461	2,829
南知多町	12,295	7,005	5,290
美浜町	11,460	7,188	4,272
武豊町	16,067	12,404	3,663
一色町	10,334	6,539	3,795
吉良町	8,370	5,753	2,617
幡豆町	4,945	3,818	1,127
幸田町	8,527	6,620	1,907
三好町	18,359	16,020	2,339
設楽町	1,577	1,441	136
東栄町	1,274	1,129	145
豊根村	377	310	67
小坂井町	7,498	6,592	906
市計	2,409,146	1,737,721	671,425
町村計	234,159	181,585	52,574
県合計	2,643,305	1,919,306	723,999

ウ ごみ処理の状況

(ア) 中間処理 1 / 2

市町村名	中間処理量 (直接焼却量+焼却以外の中間処理量)								
	総 計	直接焼却量	焼却以外の中間処理量					その他の 資源化等 を行う 施設	その他の 施設
			小 計	粗大ごみ 処理施設	ごみ 堆肥化 施設	ごみ 燃料化 施設			
名古屋市	755,111	570,380	184,731	98,393	923	-	85,415	-	
豊橋市	141,506	112,108	29,398	17,571	-	-	11,827	-	
岡崎市	119,455	108,570	10,885	-	-	-	10,710	175	
一宮市	128,288	108,156	20,132	19,011	-	-	1,121	-	
瀬戸市	41,994	39,396	2,598	2,560	-	-	4	34	
半田市	39,081	33,884	5,197	5,197	-	-	-	-	
春日井市	126,285	106,353	19,932	17,836	-	-	2,096	-	
豊川市	55,995	50,657	5,338	1,260	-	-	4,078	-	
津島市	21,621	19,059	2,562	1,219	10	-	1,333	-	
碧南市	25,975	21,024	4,951	4,916	-	-	35	-	
刈谷市	49,677	48,402	1,275	1,275	-	-	-	-	
豊田市	148,589	115,729	32,860	-	2,411	-	30,282	167	
安城市	59,878	51,344	8,534	-	1,491	-	7,043	-	
西尾市	38,948	34,949	3,999	-	-	-	3,999	-	
蒲郡市	35,731	26,734	8,997	-	-	-	8,997	-	
犬山市	20,136	18,260	1,876	1,836	-	-	-	40	
常滑市	20,572	18,333	2,239	1,198	-	-	1,041	-	
江南市	23,437	21,522	1,915	1,214	-	188	513	-	
小牧市	48,164	40,075	8,089	4,222	-	-	3,862	5	
稲沢市	38,050	33,789	4,261	4,230	-	-	-	31	
新城市	12,851	12,236	615	-	-	-	32	583	
東海市	36,517	33,721	2,796	2,387	-	-	409	-	
大府市	23,519	22,306	1,213	1,213	-	-	-	-	
知多市	32,229	24,159	8,070	4,256	-	-	3,814	-	
知立市	21,797	20,285	1,512	832	-	-	680	-	
尾張旭市	23,812	22,549	1,263	1,263	-	-	-	-	
高浜市	14,640	11,722	2,918	2,889	-	-	29	-	
岩倉市	10,745	9,573	1,172	1,172	-	-	-	-	
豊明市	19,506	16,389	3,117	760	180	-	2,177	-	
日進市	25,673	19,299	6,374	2,448	-	-	3,926	-	
田原市	18,519	18,518	1	-	-	-	1	-	
愛西市	16,113	14,511	1,602	1,432	-	-	170	-	
清須市	14,093	11,836	2,257	-	-	-	339	1,918	
北名古屋市	24,355	22,060	2,295	1,825	-	-	470	-	
弥富市	13,062	11,934	1,128	-	-	9	1,119	-	

(単位：t/年)

焼却処理量（直接焼却量＋焼却以外の中間処理施設からの搬入量）							
総 計	直接焼却量	焼却以外の中間処理施設からの搬入量（処理残渣の焼却量）					
		小 計	粗大ごみ 処理施設	ごみ 堆肥化 施設	ごみ 燃料化 施設	その他の 資源化等 を行う 施設	その他 の施設
650,492	570,380	80,112	70,681	88	-	9,343	-
130,402	112,108	18,294	15,479	-	-	2,815	-
110,895	108,570	2,325	-	-	-	2,325	-
121,652	108,156	13,496	13,496	-	-	-	-
40,522	39,396	1,126	1,126	-	-	-	-
38,160	33,884	4,276	4,276	-	-	-	-
121,471	106,353	15,118	14,834	-	-	284	-
52,409	50,657	1,752	1,260	-	-	492	-
19,827	19,059	768	768	-	-	-	-
25,115	21,024	4,091	4,091	-	-	-	-
48,886	48,402	484	484	-	-	-	-
116,957	115,729	1,228	-	-	-	1,228	-
52,990	51,344	1,646	-	-	-	1,646	-
35,382	34,949	433	-	-	-	433	-
27,643	26,734	909	-	-	-	909	-
19,420	18,260	1,160	1,160	-	-	-	-
18,786	18,333	453	453	-	-	-	-
21,883	21,522	361	361	-	-	-	-
41,412	40,075	1,337	1,337	-	-	-	-
36,738	33,789	2,949	2,949	-	-	-	-
12,450	12,236	214	-	-	-	-	214
34,942	33,721	1,221	1,221	-	-	-	-
22,736	22,306	430	430	-	-	-	-
27,692	24,159	3,533	3,533	-	-	-	-
20,609	20,285	324	324	-	-	-	-
23,105	22,549	556	556	-	-	-	-
13,883	11,722	2,161	2,161	-	-	-	-
9,835	9,573	262	262	-	-	-	-
16,658	16,389	269	269	-	-	-	-
20,297	19,299	998	998	-	-	-	-
18,518	18,518	-	-	-	-	-	-
15,446	14,511	935	935	-	-	-	-
13,542	11,836	1,706	-	-	-	-	1,706
23,650	22,060	1,590	1,530	-	-	60	-
11,934	11,934	-	-	-	-	-	-

ウ ごみ処理の状況

(ア) 中間処理 2 / 2

市町村名	中間処理量 (直接焼却量+焼却以外の中間処理量)								
	総 計	直接焼却量	焼却以外の中間処理量					その他の 資源化等 を行う 施設	その他の 施設
			小 計	粗大ごみ 処理施設	ごみ 堆肥化 施設	ごみ 燃料化 施設			
東郷町	12,567	9,796	2,771	1,704	-	-	1,067	-	
長久手町	15,213	14,338	875	862	-	-	13	-	
豊山町	7,294	6,002	1,292	383	-	-	909	-	
春日町	1,864	1,538	326	-	-	-	326	-	
大口町	6,454	6,006	448	129	-	30	191	98	
扶桑町	8,805	8,110	695	553	-	29	113	-	
七宝町	6,143	5,827	316	-	-	-	316	-	
美和町	5,629	5,597	32	-	-	-	32	-	
甚目寺町	12,993	12,993	-	-	-	-	-	-	
大治町	7,109	7,101	8	-	-	-	7	1	
蟹江町	11,825	11,589	236	236	-	-	-	-	
飛島村	2,004	1,576	428	-	-	-	428	-	
阿久比町	7,683	6,409	1,274	313	444	-	517	-	
東浦町	12,486	11,908	578	576	-	-	2	-	
南知多町	11,204	9,825	1,379	748	-	-	631	-	
美浜町	10,082	8,649	1,433	904	-	-	529	-	
武豊町	14,310	12,046	2,264	799	105	-	1,360	-	
一色町	8,812	8,109	703	-	-	10	693	-	
吉良町	7,839	7,242	597	-	-	-	597	-	
幡豆町	3,742	3,510	232	-	-	-	232	-	
幸田町	8,353	6,698	1,655	139	-	-	1,516	-	
三好町	15,948	13,981	1,967	1,641	-	-	326	-	
設楽町	1,577	1,333	244	-	-	-	227	17	
東栄町	1,230	1,035	195	-	-	-	185	10	
豊根村	377	301	76	-	-	-	72	4	
小坂井町	5,507	5,254	253	140	-	-	113	-	
市 計	2,245,924	1,849,822	396,102	202,415	5,015	197	185,522	2,953	
町村計	207,050	186,773	20,277	9,127	549	69	10,402	130	
県合計	2,452,974	2,036,595	416,379	211,542	5,564	266	195,924	3,083	

(注) 「粗大ごみ処理施設」とは、粗大ごみを対象に破砕、圧縮等の処理及び有価物の選別を行う施設をいう。

「ごみ堆肥化施設」とは、堅型多段式、横型箱式等原料の移送・攪拌が機械化され、ごみ堆肥化を行う施設をいう。

「ごみ燃料化施設」とは、固形化等により、ごみ燃料化を行う施設をいう。

「その他の施設」とは、資源化を目的とせず最終処分のための破砕、減容化等を行う施設をいう。

(単位：t/年)

焼却処理量（直接焼却量＋焼却以外の中間処理施設からの搬入量）							
総 計	直接焼却量	焼却以外の中間処理施設からの搬入量（処理残渣の焼却量）					
		小 計	粗大ごみ 処理施設	ごみ 堆肥化 施設	ごみ 燃料化 施設	その他の 資源化等 を行う 施設	その他 の施設
10,490	9,796	694	694	-	-	-	-
14,717	14,338	379	379	-	-	-	-
6,395	6,002	393	321	-	-	72	-
1,787	1,538	249	-	-	-	249	-
6,006	6,006	-	-	-	-	-	-
8,110	8,110	-	-	-	-	-	-
5,827	5,827	-	-	-	-	-	-
5,597	5,597	-	-	-	-	-	-
12,993	12,993	-	-	-	-	-	-
7,101	7,101	-	-	-	-	-	-
11,589	11,589	-	-	-	-	-	-
1,576	1,576	-	-	-	-	-	-
6,520	6,409	111	111	-	-	-	-
12,112	11,908	204	204	-	-	-	-
10,471	9,825	646	500	-	-	146	-
9,403	8,649	754	630	-	-	124	-
12,366	12,046	320	314	6	-	-	-
8,147	8,109	38	-	-	-	38	-
7,280	7,242	38	-	-	-	38	-
3,531	3,510	21	-	-	-	21	-
6,811	6,698	113	-	-	-	113	-
14,657	13,981	676	676	-	-	-	-
1,333	1,333	-	-	-	-	-	-
1,035	1,035	-	-	-	-	-	-
301	301	-	-	-	-	-	-
5,390	5,254	136	136	-	-	-	-
2,016,339	1,849,822	166,517	144,974	88	-	19,535	1,920
191,545	186,773	4,772	3,965	6	-	801	-
2,207,884	2,036,595	171,289	148,939	94	-	20,336	1,920

ウ ごみ処理の状況
 (イ) 最終処分 1 / 2

市町村名	最終処分量 (自区内処理+自区外処理 [県内処理] + 自区外処理 [県外処理])							
	総 計	内 訳			自区内処理			
		直接埋立	焼却残渣の埋立	焼却以外の中間処理残渣の埋立	小 計	直接埋立	焼却残渣の埋立	焼却以外の中間処理残渣の埋立
名古屋市	101,796	3,312	80,292	18,192	15,628	-	8,504	7,124
豊橋市	13,423	2,527	9,452	1,444	13,423	2,527	9,452	1,444
岡崎市	26,563	2,706	21,201	2,656	26,563	2,706	21,201	2,656
一宮市	17,494	5	14,027	3,462	8,596	5	5,129	3,462
瀬戸市	5,965	-	5,424	541	3,638	-	3,097	541
半田市	7,504	96	7,102	306	705	96	603	6
春日井市	10,754	504	10,250	-	6,767	504	6,263	-
豊川市	3,039	618	1,763	658	3,039	618	1,763	658
津島市	1,335	42	1,293	-	42	42	-	-
碧南市	3,712	334	3,206	172	3,074	334	2,568	172
刈谷市	10,367	1,345	8,767	255	1,345	1,345	-	-
豊田市	13,178	1,654	11,524	-	13,178	1,654	11,524	-
安城市	4,668	-	3,463	1,205	-	-	-	-
西尾市	4,841	231	3,951	659	751	231	-	520
蒲郡市	3,961	69	3,416	476	3,961	69	3,416	476
犬山市	2,742	-	2,573	169	940	-	771	169
常滑市	3,510	347	2,836	327	347	347	-	-
江南市	2,028	410	1,217	401	811	410	-	401
小牧市	5,805	252	4,625	928	4,182	252	3,393	537
稲沢市	5,080	-	4,472	608	-	-	-	-
新城市	1,873	-	1,486	387	1,854	-	1,486	368
東海市	1,703	-	1,703	-	1,703	-	1,703	-
大府市	3,280	-	2,923	357	-	-	-	-
知多市	3,997	-	3,997	-	3,997	-	3,997	-
知立市	4,095	540	3,369	186	540	540	-	-
尾張旭市	3,361	-	3,094	267	2,033	-	1,766	267
高浜市	1,930	47	1,787	96	47	47	-	-
岩倉市	1,578	108	1,103	367	1,175	108	809	258
豊明市	2,340	-	2,116	224	-	-	-	-
日進市	3,473	-	2,977	496	-	-	-	-
田原市	1,800	379	1,421	-	1,800	379	1,421	-
愛西市	979	-	979	-	-	-	-	-
清須市	2,155	-	1,943	212	-	-	-	-
北名古屋市	3,915	-	3,915	-	-	-	-	-
弥富市	1,404	-	1,404	-	-	-	-	-

(単位：t/年)

自区外処理 [県内処理]				自区外処理 [県外処理]			
小 計	直接埋立	焼却残渣の埋立	焼却以外の中間処理残渣の埋立	小 計	直接埋立	焼却残渣の埋立	焼却以外の中間処理残渣の埋立
-	-	-	-	86,168	3,312	71,788	11,068
-	-	-	-	-	-	-	-
-	-	-	-	-	-	-	-
8,898	-	8,898	-	-	-	-	-
2,327	-	2,327	-	-	-	-	-
6,799	-	6,499	300	-	-	-	-
3,987	-	3,987	-	-	-	-	-
-	-	-	-	-	-	-	-
567	-	567	-	726	-	726	-
-	-	-	-	638	-	638	-
9,022	-	8,767	255	-	-	-	-
-	-	-	-	-	-	-	-
4,668	-	3,463	1,205	-	-	-	-
4,090	-	3,951	139	-	-	-	-
-	-	-	-	-	-	-	-
1,200	-	1,200	-	602	-	602	-
3,163	-	2,836	327	-	-	-	-
1,217	-	1,217	-	-	-	-	-
-	-	-	-	1,623	-	1,232	391
2,987	-	2,987	-	2,093	-	1,485	608
-	-	-	-	19	-	-	19
-	-	-	-	-	-	-	-
3,280	-	2,923	357	-	-	-	-
-	-	-	-	-	-	-	-
3,535	-	3,369	166	20	-	-	20
1,328	-	1,328	-	-	-	-	-
1,528	-	1,432	96	355	-	355	-
-	-	-	-	403	-	294	109
2,340	-	2,116	224	-	-	-	-
2,796	-	2,796	-	677	-	181	496
-	-	-	-	-	-	-	-
419	-	419	-	560	-	560	-
346	-	244	102	1,809	-	1,699	110
3,915	-	3,915	-	-	-	-	-
987	-	987	-	417	-	417	-

ウ ごみ処理の状況
 (イ) 最終処分2/2

市町村名	最終処分量 (自区内処理+自区外処理 [県内処理] +自区外処理 [県外処理])							
	総 計	内 訳			自区内処理			
		直接埋立	焼却残渣の埋立	焼却以外の中間処理残渣の埋立	小 計	直接埋立	焼却残渣の埋立	焼却以外の中間処理残渣の埋立
東郷町	1,919	-	1,574	345	-	-	-	-
長久手町	2,152	-	1,970	182	-	-	-	-
豊山町	1,050	-	1,050	-	-	-	-	-
春日町	340	-	313	27	-	-	-	-
大口町	392	55	337	-	-	-	-	-
扶桑町	534	93	441	-	-	-	-	-
七宝町	743	65	678	-	65	65	-	-
美和町	688	20	668	-	324	20	304	-
甚目寺町	2,490	-	2,490	-	-	-	-	-
大治町	858	-	858	-	-	-	-	-
蟹江町	1,383	-	1,383	-	-	-	-	-
飛島村	209	-	209	-	3	-	3	-
阿久比町	934	-	842	92	-	-	-	-
東浦町	1,701	-	1,531	170	-	-	-	-
南知多町	2,256	391	1,562	303	886	391	422	73
美浜町	2,167	514	1,402	251	952	514	377	61
武豊町	2,206	123	1,865	218	143	123	-	20
一色町	1,760	779	917	64	797	779	-	18
吉良町	1,467	531	819	117	531	531	-	-
幡豆町	824	392	397	35	392	392	-	-
幸田町	1,390	-	1,268	122	72	-	-	72
三好町	2,638	162	2,140	336	106	106	-	-
設楽町	220	-	203	17	-	-	-	-
東栄町	169	-	159	10	-	-	-	-
豊根村	48	-	44	4	-	-	-	-
小坂井町	183	-	183	-	183	-	183	-
市 計	285,648	15,526	235,071	35,051	120,139	12,214	88,866	19,059
町村計	30,721	3,125	25,303	2,293	4,454	2,921	1,289	244
県合計	316,369	18,651	260,374	37,344	124,593	15,135	90,155	19,303

(単位：t/年)

自区外処理 [県内処理]				自区外処理 [県外処理]			
小 計	直接埋立	焼却残渣の埋立	焼却以外の中間処理残渣の埋立	小 計	直接埋立	焼却残渣の埋立	焼却以外の中間処理残渣の埋立
1,479	-	1,479	-	440	-	95	345
2,152	-	1,970	182	-	-	-	-
1,050	-	1,050	-	-	-	-	-
94	-	67	27	246	-	246	-
337	-	337	-	55	55	-	-
441	-	441	-	93	93	-	-
476	-	476	-	202	-	202	-
165	-	165	-	199	-	199	-
1,804	-	1,804	-	686	-	686	-
603	-	603	-	255	-	255	-
972	-	972	-	411	-	411	-
144	-	144	-	62	-	62	-
934	-	842	92	-	-	-	-
1,701	-	1,531	170	-	-	-	-
1,370	-	1,140	230	-	-	-	-
586	-	396	190	629	-	629	-
2,063	-	1,865	198	-	-	-	-
963	-	917	46	-	-	-	-
936	-	819	117	-	-	-	-
432	-	397	35	-	-	-	-
1,318	-	1,268	50	-	-	-	-
2,066	56	2,010	-	466	-	130	336
-	-	-	-	220	-	203	17
-	-	-	-	169	-	159	10
-	-	-	-	48	-	44	4
-	-	-	-	-	-	-	-
69,399	-	66,228	3,171	96,110	3,312	79,977	12,821
22,086	56	20,693	1,337	4,181	148	3,321	712
91,485	56	86,921	4,508	100,291	3,460	83,298	13,533

ウ ごみ処理の状況

(ウ) 資源化の状況

a 合計 1 / 2

(単位：t / 年)

市町村名	総計	直接資源化量	施設処理に伴う資源化量						集団回収量
			小計	焼却施設	粗大ごみ処理施設	ごみ堆肥化施設	ごみ燃料化施設	その他の資源化等を行う施設	
名古屋市	225,478	431	91,422	10,516	4,889	835	-	75,182	133,625
豊橋市	28,724	2,443	15,522	5,862	1,827	-	-	7,833	10,759
岡崎市	29,687	5,533	4,622	-	-	-	-	4,622	19,532
一宮市	28,715	22,748	3,457	283	2,053	-	-	1,121	2,510
瀬戸市	9,842	6,917	1,037	144	893	-	-	-	1,888
半田市	9,652	1,826	1,001	386	615	-	-	-	6,825
春日井市	27,496	11,645	11,393	6,639	2,943	-	-	1,811	4,458
豊川市	19,798	9,792	7,850	4,997	-	-	-	2,853	2,156
津島市	5,407	2,164	1,714	-	371	10	-	1,333	1,529
碧南市	5,000	3,257	1,249	647	567	-	-	35	494
刈谷市	7,933	4,818	536	-	536	-	-	-	2,579
豊田市	32,082	-	24,059	740	-	2,411	-	20,908	8,023
安城市	18,874	3,786	9,785	4,102	-	1,491	-	4,192	5,303
西尾市	8,842	1,937	3,134	227	-	-	-	2,907	3,771
蒲郡市	9,388	34	7,687	77	-	-	-	7,610	1,667
犬山市	7,291	4,848	648	149	499	-	-	-	1,795
常滑市	4,591	2,013	1,459	-	418	-	-	1,041	1,119
江南市	11,144	5,531	2,234	1,098	850	-	188	98	3,379
小牧市	16,194	6,962	6,624	805	1,957	-	-	3,862	2,608
稲沢市	11,113	7,269	972	299	673	-	-	-	2,872
新城市	3,154	3,141	13	-	-	-	-	13	-
東海市	13,145	2,665	5,870	4,428	1,033	-	-	409	4,610
大府市	7,871	7,445	426	-	426	-	-	-	-
知多市	5,750	-	4,684	147	723	-	-	3,814	1,066
知立市	3,574	1,777	1,002	-	342	-	-	660	795
尾張旭市	7,490	3,544	540	100	440	-	-	-	3,406
高浜市	2,792	1,876	689	361	299	-	-	29	227
岩倉市	4,735	2,406	543	-	543	-	-	-	1,786
豊明市	6,723	3,298	2,624	-	267	180	-	2,177	801
日進市	7,045	1,017	4,516	189	458	-	-	3,869	1,512
田原市	8,504	7,536	968	967	-	-	-	1	-
愛西市	5,159	3,028	546	-	402	-	-	144	1,585
清須市	3,725	2,008	339	-	-	-	-	339	1,378
北名古屋市	6,141	3,679	522	-	284	-	-	238	1,940
弥富市	2,678	322	1,405	277	-	-	9	1,119	951

ウ ごみ処理の状況

(ウ) 資源化の状況

a 合計 2 / 2

(単位：t / 年)

市町村名	総計	直接資源化量	施設処理に伴う資源化量					集団回収量	
			小計	焼却施設	粗大ごみ処理施設	ごみ堆肥化施設	ごみ燃料化施設		その他の資源化等を行う施設
東郷町	2,385	-	1,485	100	318	-	-	1,067	900
長久手町	3,853	2,739	382	68	301	-	-	13	732
豊山町	852	551	136	-	60	-	-	76	165
春日町	555	151	50	-	-	-	-	50	354
大口町	2,302	543	589	305	76	-	17	191	1,170
扶桑町	2,398	648	490	11	337	-	29	113	1,260
七宝町	1,495	-	598	282	-	-	-	316	897
美和町	996	945	51	19	-	-	-	32	-
甚目寺町	1,592	1,202	-	-	-	-	-	-	390
大治町	550	543	7	-	-	-	-	7	-
蟹江町	2,681	1,788	236	-	236	-	-	-	657
飛島村	449	236	213	-	-	-	-	213	-
阿久比町	2,695	1,624	1,071	-	110	444	-	517	-
東浦町	4,008	3,804	204	-	202	-	-	2	-
南知多町	1,773	700	430	-	222	-	-	208	643
美浜町	1,876	864	428	-	254	-	-	174	584
武豊町	3,943	1,634	1,642	-	267	20	-	1,355	667
一色町	2,229	743	645	53	-	-	10	582	841
吉良町	1,725	-	442	-	-	-	-	442	1,283
幡豆町	1,008	809	199	23	-	-	-	176	-
幸田町	3,193	174	982	-	139	-	-	843	2,037
三好町	3,557	2,249	734	137	309	-	-	288	574
設楽町	312	-	227	-	-	-	-	227	85
東栄町	229	44	185	-	-	-	-	185	-
豊根村	103	-	72	-	-	-	-	72	31
小坂井町	2,635	1,991	628	518	-	-	-	110	16
市計	605,737	147,696	221,092	43,440	24,308	4,927	197	148,220	236,949
町村計	49,394	23,982	12,126	1,516	2,831	464	56	7,259	13,286
県合計	655,131	171,678	233,218	44,956	27,139	5,391	253	155,479	250,235

ウ ごみ処理の状況

(ウ) 資源化の状況

b 紙類 1 / 2

(単位：t / 年)

市町村名	総計	直接 資源化量	施設処理に伴う資源化量					集団 回収量	
			小計	焼却施設	粗大ごみ処 理施設	ごみ堆肥 化施設	ごみ燃料 化施設		その他の資源化 等を行う施設
名古屋市	146,424	198	17,697	-	-	-	-	17,697	128,529
豊橋市	12,068	1,421	-	-	-	-	-	-	10,647
岡崎市	20,407	1,715	-	-	-	-	-	-	18,692
一宮市	20,610	18,202	-	-	-	-	-	-	2,408
瀬戸市	6,894	5,094	-	-	-	-	-	-	1,800
半田市	6,387	-	386	386	-	-	-	-	6,001
春日井市	15,148	10,852	-	-	-	-	-	-	4,296
豊川市	10,410	8,341	-	-	-	-	-	-	2,069
津島市	3,456	2,061	-	-	-	-	-	-	1,395
碧南市	2,376	1,913	-	-	-	-	-	-	463
刈谷市	4,041	1,520	-	-	-	-	-	-	2,521
豊田市	18,009	-	10,183	-	-	-	-	10,183	7,826
安城市	8,599	3,359	72	72	-	-	-	-	5,168
西尾市	5,641	1,916	227	227	-	-	-	-	3,498
蒲郡市	5,383	-	3,832	-	-	-	-	3,832	1,551
犬山市	4,611	2,909	-	-	-	-	-	-	1,702
常滑市	3,011	1,940	-	-	-	-	-	-	1,071
江南市	5,798	2,646	11	11	-	-	-	-	3,141
小牧市	8,522	6,074	-	-	-	-	-	-	2,448
稲沢市	8,184	5,501	-	-	-	-	-	-	2,683
新城市	2,344	2,344	-	-	-	-	-	-	-
東海市	5,902	1,692	73	73	-	-	-	-	4,137
大府市	5,027	5,027	-	-	-	-	-	-	-
知多市	4,273	-	3,255	-	-	-	-	3,255	1,018
知立市	2,014	1,233	-	-	-	-	-	-	781
尾張旭市	5,319	2,059	17	17	-	-	-	-	3,243
高浜市	1,481	1,273	-	-	-	-	-	-	208
岩倉市	2,701	1,018	-	-	-	-	-	-	1,683
豊明市	4,298	3,267	260	-	-	-	-	260	771
日進市	4,383	-	2,932	-	-	-	-	2,932	1,451
田原市	2,191	2,191	-	-	-	-	-	-	-
愛西市	3,833	2,359	-	-	-	-	-	-	1,474
清須市	2,609	1,342	-	-	-	-	-	-	1,267
北名古屋市	4,233	2,391	-	-	-	-	-	-	1,842
弥富市	1,863	-	990	-	-	-	-	990	873

ウ ごみ処理の状況

(ウ) 資源化の状況

b 紙類 2 / 2

(単位：t / 年)

市町村名	総計	直接 資源化量	施設処理に伴う資源化量						集団 回収量
			小計	焼却施設	粗大ごみ処 理施設	ごみ堆肥 化施設	ごみ燃料 化施設	その他の資源化 等を行う施設	
東郷町	1,646	-	778	-	-	-	-	778	868
長久手町	2,491	1,775	15	15	-	-	-	-	701
豊山町	510	349	-	-	-	-	-	-	161
春日町	399	70	-	-	-	-	-	-	329
大口町	1,190	97	4	4	-	-	-	-	1,089
扶桑町	1,512	349	4	4	-	-	-	-	1,159
七宝町	969	-	170	-	-	-	-	170	799
美和町	764	764	-	-	-	-	-	-	-
甚目寺町	1,333	943	-	-	-	-	-	-	390
大治町	259	259	-	-	-	-	-	-	-
蟹江町	1,714	1,088	-	-	-	-	-	-	626
飛島村	166	166	-	-	-	-	-	-	-
阿久比町	1,457	1,457	-	-	-	-	-	-	-
東浦町	2,610	2,610	-	-	-	-	-	-	-
南知多町	1,077	464	-	-	-	-	-	-	613
美浜町	1,157	614	-	-	-	-	-	-	543
武豊町	2,496	1,568	295	-	-	-	-	295	633
一色町	1,443	628	53	53	-	-	-	-	762
吉良町	980	-	47	-	-	-	-	47	933
幡豆町	641	618	23	23	-	-	-	-	-
幸田町	2,040	153	-	-	-	-	-	-	1,887
三好町	2,469	1,912	-	-	-	-	-	-	557
設楽町	147	-	63	-	-	-	-	63	84
東栄町	123	27	96	-	-	-	-	96	-
豊根村	50	-	21	-	-	-	-	21	29
小坂井町	1,498	1,497	-	-	-	-	-	-	1
市計	368,450	101,858	39,935	786	-	-	-	39,149	226,657
町村計	31,141	17,408	1,569	99	-	-	-	1,470	12,164
県合計	399,591	119,266	41,504	885	-	-	-	40,619	238,821

ウ ごみ処理の状況

(ウ) 資源化の状況

c 金属類 1 / 2

(単位：t / 年)

市町村名	総 計	直接 資源化量	施設処理に伴う資源化量					集団 回収量	
			小 計	焼却施設	粗大ごみ処 理施設	ごみ堆肥 化施設	ごみ燃料 化施設		その他の資源化 等を行う施設
名古屋市	10,521	214	9,380	220	4,889	-	-	4,271	927
豊橋市	3,569	-	3,569	435	1,827	-	-	1,307	-
岡崎市	2,401	-	2,306	-	-	-	-	2,306	95
一宮市	3,019	950	2,053	-	2,053	-	-	-	16
瀬戸市	1,280	220	1,037	144	893	-	-	-	23
半田市	862	-	615	-	615	-	-	-	247
春日井市	3,748	-	3,689	621	2,943	-	-	125	59
豊川市	2,487	952	1,504	462	-	-	-	1,042	31
津島市	445	-	371	-	371	-	-	-	74
碧南市	789	180	600	-	565	-	-	35	9
刈谷市	1,282	707	528	-	528	-	-	-	47
豊田市	3,600	-	3,600	440	-	-	-	3,160	-
安城市	1,457	-	1,428	-	-	-	-	1,428	29
西尾市	1,263	18	1,187	-	-	-	-	1,187	58
蒲郡市	1,007	-	963	77	-	-	-	886	44
犬山市	688	189	499	-	499	-	-	-	-
常滑市	522	-	509	-	418	-	-	91	13
江南市	669	445	204	54	52	-	-	98	20
小牧市	1,105	316	681	-	445	-	-	236	108
稲沢市	1,012	310	673	-	673	-	-	-	29
新城市	339	339	-	-	-	-	-	-	-
東海市	1,359	50	1,185	224	961	-	-	-	124
大府市	639	213	426	-	426	-	-	-	-
知多市	958	-	943	147	712	-	-	84	15
知立市	466	113	342	-	342	-	-	-	11
尾張旭市	686	138	523	83	440	-	-	-	25
高浜市	413	107	299	-	299	-	-	-	7
岩倉市	569	169	392	-	392	-	-	-	8
豊明市	456	-	456	-	255	-	-	201	-
日進市	699	-	692	50	458	-	-	184	7
田原市	944	944	-	-	-	-	-	-	-
愛西市	613	70	506	-	402	-	-	104	37
清須市	495	125	339	-	-	-	-	339	31
北名古屋市	619	335	284	-	284	-	-	-	-
弥富市	345	-	318	239	-	-	-	79	27

ウ ごみ処理の状況

(ウ) 資源化の状況

c 金属類 2 / 2

(単位：t / 年)

市町村名	総計	直接資源化量	施設処理に伴う資源化量					集団回収量	
			小計	焼却施設	粗大ごみ処理施設	ごみ堆肥化施設	ごみ燃料化施設		その他の資源化等を行う施設
東郷町	384	-	384	27	318	-	-	39	-
長久手町	493	117	354	53	301	-	-	-	22
豊山町	97	37	60	-	60	-	-	-	-
春日町	70	20	50	-	-	-	-	50	-
大口町	76	52	24	15	9	-	-	-	-
扶桑町	72	72	-	-	-	-	-	-	-
七宝町	243	-	221	127	-	-	-	94	22
美和町	67	17	50	18	-	-	-	32	-
甚目寺町	38	38	-	-	-	-	-	-	-
大治町	89	89	-	-	-	-	-	-	-
蟹江町	615	371	236	-	236	-	-	-	8
飛島村	41	41	-	-	-	-	-	-	-
阿久比町	227	117	110	-	110	-	-	-	-
東浦町	391	189	202	-	202	-	-	-	-
南知多町	365	-	365	-	222	-	-	143	-
美浜町	383	-	377	-	254	-	-	123	6
武豊町	364	-	352	-	267	-	-	85	12
一色町	226	115	91	-	-	-	-	91	20
吉良町	256	-	166	-	-	-	-	166	90
幡豆町	89	40	49	-	-	-	-	49	-
幸田町	278	-	265	-	139	-	-	126	13
三好町	427	32	392	36	309	-	-	47	3
設楽町	108	-	107	-	-	-	-	107	1
東栄町	67	17	50	-	-	-	-	50	-
豊根村	35	-	34	-	-	-	-	34	1
小坂井町	291	199	87	48	-	-	-	39	5
市計	51,326	7,104	42,101	3,196	21,742	-	-	17,163	2,121
町村計	5,792	1,563	4,026	324	2,427	-	-	1,275	203
県合計	57,118	8,667	46,127	3,520	24,169	-	-	18,438	2,324

ウ ごみ処理の状況

(ウ) 資源化の状況

d ガラス類 1 / 2

(単位：t/年)

市町村名	総計	直接 資源化量	施設処理に伴う資源化量						集団 回収量
			小計	焼却施設	粗大ごみ処 理施設	ごみ堆肥 化施設	ごみ燃料 化施設	その他の資源化 等を行う施設	
名古屋市	16,245	-	16,198	-	-	-	-	16,198	47
豊橋市	2,617	-	2,617	-	-	-	-	2,617	-
岡崎市	2,316	-	2,316	-	-	-	-	2,316	-
一宮市	2,068	2,068	-	-	-	-	-	-	-
瀬戸市	976	976	-	-	-	-	-	-	-
半田市	488	-	-	-	-	-	-	-	488
春日井市	1,135	-	1,135	-	-	-	-	1,135	-
豊川市	1,226	-	1,219	-	-	-	-	1,219	7
津島市	450	-	450	-	-	-	-	450	-
碧南市	486	484	-	-	-	-	-	-	2
刈谷市	885	885	-	-	-	-	-	-	-
豊田市	3,791	-	3,791	-	-	-	-	3,791	-
安城市	1,135	-	1,129	-	-	-	-	1,129	6
西尾市	643	-	627	-	-	-	-	627	16
蒲郡市	849	-	832	-	-	-	-	832	17
犬山市	584	584	-	-	-	-	-	-	-
常滑市	418	-	418	-	-	-	-	418	-
江南市	642	642	-	-	-	-	-	-	-
小牧市	921	-	921	-	-	-	-	921	-
稲沢市	768	768	-	-	-	-	-	-	-
新城市	362	362	-	-	-	-	-	-	-
東海市	373	-	116	-	-	-	-	116	257
大府市	857	857	-	-	-	-	-	-	-
知多市	266	-	264	-	-	-	-	264	2
知立市	400	400	-	-	-	-	-	-	-
尾張旭市	592	592	-	-	-	-	-	-	-
高浜市	289	282	6	-	-	-	-	6	1
岩倉市	282	282	-	-	-	-	-	-	-
豊明市	585	-	585	-	-	-	-	585	-
日進市	514	-	514	-	-	-	-	514	-
田原市	529	529	-	-	-	-	-	-	-
愛西市	458	454	-	-	-	-	-	-	4
清須市	330	330	-	-	-	-	-	-	-
北名古屋市	559	559	-	-	-	-	-	-	-
弥富市	322	322	-	-	-	-	-	-	-

ウ ごみ処理の状況

(ウ) 資源化の状況

d ガラス類 2 / 2

(単位：t / 年)

市町村名	総計	直接資源化量	施設処理に伴う資源化量						集団回収量
			小計	焼却施設	粗大ごみ処理施設	ごみ堆肥化施設	ごみ燃料化施設	その他の資源化等を行う施設	
東郷町	116	-	116	-	-	-	-	116	-
長久手町	331	331	-	-	-	-	-	-	-
豊山町	86	86	-	-	-	-	-	-	-
春日町	41	41	-	-	-	-	-	-	-
大口町	144	144	-	-	-	-	-	-	-
扶桑町	175	175	-	-	-	-	-	-	-
七宝町	138	-	137	137	-	-	-	-	1
美和町	138	138	-	-	-	-	-	-	-
甚目寺町	156	156	-	-	-	-	-	-	-
大治町	162	162	-	-	-	-	-	-	-
蟹江町	213	213	-	-	-	-	-	-	-
飛島村	24	24	-	-	-	-	-	-	-
阿久比町	239	14	225	-	-	-	-	225	-
東浦町	390	390	-	-	-	-	-	-	-
南知多町	206	195	-	-	-	-	-	-	11
美浜町	193	184	-	-	-	-	-	-	9
武豊町	301	-	295	-	-	-	-	295	6
一色町	199	-	195	-	-	-	-	195	4
吉良町	203	-	6	-	-	-	-	6	197
幡豆町	112	110	2	-	-	-	-	2	-
幸田町	271	16	255	-	-	-	-	255	-
三好町	241	-	241	-	-	-	-	241	-
設楽町	47	-	47	-	-	-	-	47	-
東栄町	32	-	32	-	-	-	-	32	-
豊根村	15	-	14	-	-	-	-	14	1
小坂井町	186	175	1	-	-	-	-	1	10
市計	45,361	11,376	33,138	-	-	-	-	33,138	847
町村計	4,359	2,554	1,566	137	-	-	-	1,429	239
県合計	49,720	13,930	34,704	137	-	-	-	34,567	1,086

ウ ごみ処理の状況

(ウ) 資源化の状況

e ペットボトル1/2

(単位：t/年)

市町村名	総計	直接資源化量	施設処理に伴う資源化量						集団回収量
			小計	焼却施設	粗大ごみ処理施設	ごみ堆肥化施設	ごみ燃料化施設	その他の資源化等を行う施設	
名古屋市	7,129	-	7,129	-	-	-	-	7,129	-
豊橋市	662	-	662	-	-	-	-	662	-
岡崎市	904	904	-	-	-	-	-	-	-
一宮市	568	-	568	-	-	-	-	568	-
瀬戸市	290	290	-	-	-	-	-	-	-
半田市	348	348	-	-	-	-	-	-	-
春日井市	477	-	477	-	-	-	-	477	-
豊川市	567	-	518	-	-	-	-	518	49
津島市	118	-	118	-	-	-	-	118	-
碧南市	158	158	-	-	-	-	-	-	-
刈谷市	352	344	8	-	8	-	-	-	-
豊田市	953	-	953	-	-	-	-	953	-
安城市	422	123	298	-	-	-	-	298	1
西尾市	242	-	242	-	-	-	-	242	-
蒲郡市	227	-	225	-	-	-	-	225	2
犬山市	225	225	-	-	-	-	-	-	-
常滑市	120	-	120	-	-	-	-	120	-
江南市	231	231	-	-	-	-	-	-	-
小牧市	368	-	368	-	-	-	-	368	-
稲沢市	223	223	-	-	-	-	-	-	-
新城市	81	81	-	-	-	-	-	-	-
東海市	293	-	293	-	-	-	-	293	-
大府市	184	184	-	-	-	-	-	-	-
知多市	97	-	97	-	-	-	-	97	-
知立市	168	-	168	-	-	-	-	168	-
尾張旭市	167	167	-	-	-	-	-	-	-
高浜市	100	100	-	-	-	-	-	-	-
岩倉市	64	64	-	-	-	-	-	-	-
豊明市	152	-	152	-	-	-	-	152	-
日進市	186	143	43	-	-	-	-	43	-
田原市	195	195	-	-	-	-	-	-	-
愛西市	43	43	-	-	-	-	-	-	-
清須市	100	100	-	-	-	-	-	-	-
北名古屋市	205	205	-	-	-	-	-	-	-
弥富市	14	-	14	-	-	-	-	14	-

ウ ごみ処理の状況

(ウ) 資源化の状況

e ペットボトル2/2

(単位：t/年)

市町村名	総計	直接 資源化量	施設処理に伴う資源化量						集団 回収量
			小計	焼却施設	粗大ごみ処 理施設	ごみ堆肥 化施設	ごみ燃料 化施設	その他の資源化 等を行う施設	
東郷町	35	-	35	-	-	-	-	35	-
長久手町	112	112	-	-	-	-	-	-	-
豊山町	31	31	-	-	-	-	-	-	-
春日町	12	12	-	-	-	-	-	-	-
大口町	40	40	-	-	-	-	-	-	-
扶桑町	34	34	-	-	-	-	-	-	-
七宝町	25	-	25	-	-	-	-	25	-
美和町	23	23	-	-	-	-	-	-	-
甚目寺町	55	55	-	-	-	-	-	-	-
大治町	33	33	-	-	-	-	-	-	-
蟹江町	69	69	-	-	-	-	-	-	-
飛島村	5	5	-	-	-	-	-	-	-
阿久比町	63	-	63	-	-	-	-	63	-
東浦町	125	125	-	-	-	-	-	-	-
南知多町	65	-	65	-	-	-	-	65	-
美浜町	51	-	51	-	-	-	-	51	-
武豊町	157	-	157	-	-	-	-	157	-
一色町	56	-	56	-	-	-	-	56	-
吉良町	66	-	66	-	-	-	-	66	-
幡豆町	28	-	28	-	-	-	-	28	-
幸田町	102	-	102	-	-	-	-	102	-
三好町	109	109	-	-	-	-	-	-	-
設楽町	9	-	9	-	-	-	-	9	-
東栄町	6	-	6	-	-	-	-	6	-
豊根村	2	-	2	-	-	-	-	2	-
小坂井町	64	-	64	-	-	-	-	64	-
市計	16,633	4,128	12,453	-	8	-	-	12,445	52
町村計	1,377	648	729	-	-	-	-	729	-
県合計	18,010	4,776	13,182	-	8	-	-	13,174	52

ウ ごみ処理の状況

(ウ) 資源化の状況

f プラスチック類 1 / 2

(単位：t / 年)

市町村名	総計	直接資源化量	施設処理に伴う資源化量						集団回収量
			小計	焼却施設	粗大ごみ処理施設	ごみ堆肥化施設	ごみ燃料化施設	その他の資源化等を行う施設	
名古屋市	29,887	-	29,887	-	-	-	-	29,887	-
豊橋市	3,247	-	3,247	-	-	-	-	3,247	-
岡崎市	2,739	2,739	-	-	-	-	-	-	-
一宮市	466	-	466	-	-	-	-	466	-
瀬戸市	-	-	-	-	-	-	-	-	-
半田市	1,478	1,478	-	-	-	-	-	-	-
春日井市	-	-	-	-	-	-	-	-	-
豊川市	31	-	31	-	-	-	-	31	-
津島市	738	-	738	-	-	-	-	738	-
碧南市	355	355	-	-	-	-	-	-	-
刈谷市	1,261	1,261	-	-	-	-	-	-	-
豊田市	2,223	-	2,223	-	-	-	-	2,223	-
安城市	1,257	-	1,257	-	-	-	-	1,257	-
西尾市	805	-	805	-	-	-	-	805	-
蒲郡市	21	-	21	-	-	-	-	21	-
犬山市	637	637	-	-	-	-	-	-	-
常滑市	410	-	410	-	-	-	-	410	-
江南市	1,279	481	798	-	798	-	-	-	-
小牧市	3,730	-	3,730	-	1,411	-	-	2,319	-
稲沢市	-	-	-	-	-	-	-	-	-
新城市	2	2	-	-	-	-	-	-	-
東海市	843	843	-	-	-	-	-	-	-
大府市	346	346	-	-	-	-	-	-	-
知多市	6	-	6	-	-	-	-	6	-
知立市	443	-	443	-	-	-	-	443	-
尾張旭市	560	560	-	-	-	-	-	-	-
高浜市	18	-	18	-	-	-	-	18	-
岩倉市	828	705	123	-	123	-	-	-	-
豊明市	789	-	789	-	-	-	-	789	-
日進市	877	874	3	-	-	-	-	3	-
田原市	225	225	-	-	-	-	-	-	-
愛西市	2	-	2	-	-	-	-	2	-
清須市	12	12	-	-	-	-	-	-	-
北名古屋市	18	18	-	-	-	-	-	-	-
弥富市	-	-	-	-	-	-	-	-	-

ウ ごみ処理の状況

(ウ) 資源化の状況

f プラスチック類 2 / 2

(単位：t / 年)

市町村名	総計	直接資源化量	施設処理に伴う資源化量						集団回収量
			小計	焼却施設	粗大ごみ処理施設	ごみ堆肥化施設	ごみ燃料化施設	その他の資源化等を行う施設	
東郷町	49	-	49	-	-	-	-	49	-
長久手町	316	316	-	-	-	-	-	-	-
豊山町	40	40	-	-	-	-	-	-	-
春日町	2	2	-	-	-	-	-	-	-
大口町	258	191	67	-	67	-	-	-	-
扶桑町	450	-	450	-	337	-	-	113	-
七宝町	-	-	-	-	-	-	-	-	-
美和町	-	-	-	-	-	-	-	-	-
甚目寺町	-	-	-	-	-	-	-	-	-
大治町	-	-	-	-	-	-	-	-	-
蟹江町	-	-	-	-	-	-	-	-	-
飛島村	-	-	-	-	-	-	-	-	-
阿久比町	222	-	222	-	-	-	-	222	-
東浦町	383	383	-	-	-	-	-	-	-
南知多町	-	-	-	-	-	-	-	-	-
美浜町	-	-	-	-	-	-	-	-	-
武豊町	523	-	523	-	-	-	-	523	-
一色町	227	-	227	-	-	-	-	227	-
吉良町	148	-	148	-	-	-	-	148	-
幡豆町	93	-	93	-	-	-	-	93	-
幸田町	360	-	360	-	-	-	-	360	-
三好町	106	106	-	-	-	-	-	-	-
設楽町	1	-	1	-	-	-	-	1	-
東栄町	1	-	1	-	-	-	-	1	-
豊根村	1	-	1	-	-	-	-	1	-
小坂井町	6	-	6	-	-	-	-	6	-
市計	55,533	10,536	44,997	-	2,332	-	-	42,665	-
町村計	3,186	1,038	2,148	-	404	-	-	1,744	-
県合計	58,719	11,574	47,145	-	2,736	-	-	44,409	-

ウ ごみ処理の状況

(ウ) 資源化の状況

g 布類 1 / 2

(単位：t / 年)

市町村名	総計	直接 資源化量	施設処理に伴う資源化量						集団 回収量
			小計	焼却施設	粗大ごみ処 理施設	ごみ堆肥 化施設	ごみ燃料 化施設	その他の資源化 等を行う施設	
名古屋市	4,122	-	-	-	-	-	-	-	4,122
豊橋市	1,107	995	-	-	-	-	-	-	112
岡崎市	745	-	-	-	-	-	-	-	745
一宮市	1,483	1,397	-	-	-	-	-	-	86
瀬戸市	372	307	-	-	-	-	-	-	65
半田市	89	-	-	-	-	-	-	-	89
春日井市	896	793	-	-	-	-	-	-	103
豊川市	364	364	-	-	-	-	-	-	-
津島市	161	101	-	-	-	-	-	-	60
碧南市	187	167	-	-	-	-	-	-	20
刈谷市	42	31	-	-	-	-	-	-	11
豊田市	795	-	598	-	-	-	-	598	197
安城市	346	247	-	-	-	-	-	-	99
西尾市	202	3	-	-	-	-	-	-	199
蒲郡市	345	-	292	-	-	-	-	292	53
犬山市	397	304	-	-	-	-	-	-	93
常滑市	108	73	-	-	-	-	-	-	35
江南市	398	180	-	-	-	-	-	-	218
小牧市	602	550	-	-	-	-	-	-	52
稲沢市	625	465	-	-	-	-	-	-	160
新城市	13	13	-	-	-	-	-	-	-
東海市	172	80	-	-	-	-	-	-	92
大府市	115	115	-	-	-	-	-	-	-
知多市	139	-	108	-	-	-	-	108	31
知立市	34	31	-	-	-	-	-	-	3
尾張旭市	151	13	-	-	-	-	-	-	138
高浜市	103	92	-	-	-	-	-	-	11
岩倉市	188	93	-	-	-	-	-	-	95
豊明市	220	-	190	-	-	-	-	190	30
日進市	247	-	193	-	-	-	-	193	54
田原市	432	432	-	-	-	-	-	-	-
愛西市	210	102	38	-	-	-	-	38	70
清須市	179	99	-	-	-	-	-	-	80
北名古屋市	269	171	-	-	-	-	-	-	98
弥富市	87	-	36	-	-	-	-	36	51

ウ ごみ処理の状況

(ウ) 資源化の状況

g 布類2/2

(単位：t/年)

市町村名	総計	直接 資源化量	施設処理に伴う資源化量						集団 回収量
			小計	焼却施設	粗大ごみ処 理施設	ごみ堆肥 化施設	ごみ燃料 化施設	その他の資源化 等を行う施設	
東郷町	77	-	45	-	-	-	-	45	32
長久手町	97	88	-	-	-	-	-	-	9
豊山町	12	8	-	-	-	-	-	-	4
春日町	31	6	-	-	-	-	-	-	25
大口町	91	10	-	-	-	-	-	-	81
扶桑町	119	18	-	-	-	-	-	-	101
七宝町	92	-	17	-	-	-	-	17	75
美和町	-	-	-	-	-	-	-	-	-
甚目寺町	1	1	-	-	-	-	-	-	-
大治町	-	-	-	-	-	-	-	-	-
蟹江町	45	22	-	-	-	-	-	-	23
飛島村	-	-	-	-	-	-	-	-	-
阿久比町	26	26	-	-	-	-	-	-	-
東浦町	103	103	-	-	-	-	-	-	-
南知多町	54	35	-	-	-	-	-	-	19
美浜町	87	61	-	-	-	-	-	-	26
武豊町	69	53	-	-	-	-	-	-	16
一色町	55	-	-	-	-	-	-	-	55
吉良町	63	-	-	-	-	-	-	-	63
幡豆町	41	41	-	-	-	-	-	-	-
幸田町	137	-	-	-	-	-	-	-	137
三好町	104	90	-	-	-	-	-	-	14
設楽町	-	-	-	-	-	-	-	-	-
東栄町	-	-	-	-	-	-	-	-	-
豊根村	-	-	-	-	-	-	-	-	-
小坂井町	100	100	-	-	-	-	-	-	-
市計	15,945	7,218	1,455	-	-	-	-	1,455	7,272
町村計	1,404	662	62	-	-	-	-	62	680
県合計	17,349	7,880	1,517	-	-	-	-	1,517	7,952

ウ ごみ処理の状況

(ウ) 資源化の状況

h その他（b紙類からg布類以外の資源化をいう。） 1/2

(単位：t/年)

市町村名	総計	直接資源化量	施設処理に伴う資源化量						集団回収量
			小計	焼却施設	粗大ごみ処理施設	ごみ堆肥化施設	ごみ燃料化施設	その他の資源化等を行う施設	
名古屋市	11,150	19	11,131	10,296	-	835	-	-	-
豊橋市	5,454	27	5,427	5,427	-	-	-	-	-
岡崎市	175	175	-	-	-	-	-	-	-
一宮市	501	131	370	283	-	-	-	87	-
瀬戸市	30	30	-	-	-	-	-	-	-
半田市	-	-	-	-	-	-	-	-	-
春日井市	6,092	-	6,092	6,018	-	-	-	74	-
豊川市	4,713	135	4,578	4,535	-	-	-	43	-
津島市	39	2	37	-	-	10	-	27	-
碧南市	649	-	649	647	2	-	-	-	-
刈谷市	70	70	-	-	-	-	-	-	-
豊田市	2,711	-	2,711	300	-	2,411	-	-	-
安城市	5,658	57	5,601	4,030	-	1,491	-	80	-
西尾市	46	-	46	-	-	-	-	46	-
蒲郡市	1,556	34	1,522	-	-	-	-	1,522	-
犬山市	149	-	149	149	-	-	-	-	-
常滑市	2	-	2	-	-	-	-	2	-
江南市	2,127	906	1,221	1,033	-	-	188	-	-
小牧市	946	22	924	805	101	-	-	18	-
稲沢市	301	2	299	299	-	-	-	-	-
新城市	13	-	13	-	-	-	-	13	-
東海市	4,203	-	4,203	4,131	72	-	-	-	-
大府市	703	703	-	-	-	-	-	-	-
知多市	11	-	11	-	11	-	-	-	-
知立市	49	-	49	-	-	-	-	49	-
尾張旭市	15	15	-	-	-	-	-	-	-
高浜市	388	22	366	361	-	-	-	5	-
岩倉市	103	75	28	-	28	-	-	-	-
豊明市	223	31	192	-	12	180	-	-	-
日進市	139	-	139	139	-	-	-	-	-
田原市	3,988	3,020	968	967	-	-	-	1	-
愛西市	-	-	-	-	-	-	-	-	-
清須市	-	-	-	-	-	-	-	-	-
北名古屋市	238	-	238	-	-	-	-	238	-
弥富市	47	-	47	38	-	-	9	-	-

ウ ごみ処理の状況

(ウ) 資源化の状況

h その他（b紙類からg布類以外の資源化をいう。）2/2

(単位：t/年)

市町村名	総計	直接資源化量	施設処理に伴う資源化量						集団回収量
			小計	焼却施設	粗大ごみ処理施設	ごみ堆肥化施設	ごみ燃料化施設	その他の資源化等を行う施設	
東郷町	78	-	78	73	-	-	-	5	-
長久手町	13	-	13	-	-	-	-	13	-
豊山町	76	-	76	-	-	-	-	76	-
春日町	-	-	-	-	-	-	-	-	-
大口町	503	9	494	286	-	-	17	191	-
扶桑町	36	-	36	7	-	-	29	-	-
七宝町	28	-	28	18	-	-	-	10	-
美和町	4	3	1	1	-	-	-	-	-
甚目寺町	9	9	-	-	-	-	-	-	-
大治町	7	-	7	-	-	-	-	7	-
蟹江町	25	25	-	-	-	-	-	-	-
飛島村	213	-	213	-	-	-	-	213	-
阿久比町	461	10	451	-	-	444	-	7	-
東浦町	6	4	2	-	-	-	-	2	-
南知多町	6	6	-	-	-	-	-	-	-
美浜町	5	5	-	-	-	-	-	-	-
武豊町	33	13	20	-	-	20	-	-	-
一色町	23	-	23	-	-	-	10	13	-
吉良町	9	-	9	-	-	-	-	9	-
幡豆町	4	-	4	-	-	-	-	4	-
幸田町	5	5	-	-	-	-	-	-	-
三好町	101	-	101	101	-	-	-	-	-
設楽町	-	-	-	-	-	-	-	-	-
東栄町	-	-	-	-	-	-	-	-	-
豊根村	-	-	-	-	-	-	-	-	-
小坂井町	490	20	470	470	-	-	-	-	-
市計	52,489	5,476	47,013	39,458	226	4,927	197	2,205	-
町村計	2,135	109	2,026	956	-	464	56	550	-
県合計	54,624	5,585	49,039	40,414	226	5,391	253	2,755	-

エ 一般廃棄物処理業者(ごみ関係) 1 / 4

市町村名	委 託 (廃棄物処理法第6条の2)		
	種 別	業者数	業 者 名
名古屋市	収集運搬	2	(財)名古屋市リサイクル推進公社, (福)ゆたか福祉会
	中間処理	13	愛知県古紙協, 愛知県鉄屑加工処理協, 愛北環境改善リサイクル事業協, アサヒ環境システム(株), (福)共生福祉会, (南)熊本清掃社, (株)知多リサイクル, 中部リサイクル(株), 名古屋硝子瓶原料協, 名古屋プラスチック・ハンドリング(株), (財)日本容器包装リサイクル協会, 三池精錬(株), (福)ゆたか福祉会
	最終処分	3	(株)ウイズウェイストジャパン, ジークライト(株), 三重中央開発(株)
豊橋市	収集運搬	10	(株)神田商店, 豊橋市清掃事業協同組合, 豊橋リサイクル事業協同組合, 日本貨物鉄道(株)東海支社浜松営業支店, 日本通運(株)豊橋支店, 福田三商(株)豊橋営業所, (南)丸富, 水野商店, (株)宮崎豊橋営業所, (株)山治紙業豊橋営業所
	中間処理	6	(株)鈴六, トーヨーメタル(株), 豊橋リサイクル事業協同組合, (財)日本容器包装リサイクル協会, 野村興産(株), (株)紅久商店
岡崎市	収集運搬	11	(岡)岡崎衛生社, 岡崎資源回収協同組合, (社)岡崎市シルバー人材センター, (南)三共舎, (南)清掃社, (株)高橋商舎, 中部保全(株), 日本貨物鉄道(株), 日本通運(株), (南)本多商事, (岡)三河公益社
	中間処理	5	岡崎資源回収協, 中部保全(株), (財)日本容器包装リサイクル協会, 野村興産(株), (岡)三河公益社
一宮市	収集運搬	12	一宮再生資源協, 一宮中部衛生(株), (株)起町衛生社, (株)カナックス, (南)金光商店, 木曾川環境クリーン(株), 木曾川再生資源協会, (株)ディアイディ, ティーエムエルデ(株), (株)中西, 尾西再生資源回収協, 丸福解体工業(株)
	中間処理	5	木曾川環境クリーン(株), (株)中西, (財)日本容器包装リサイクル協会, 野村興産(株), 三重中央開発(株)
	最終処分	1	(財)愛知臨海環境整備センター
瀬戸市	収集運搬	6	(株)愛知衛生保繕社, (株)エコロダイブ, (株)尾東, ホームメックス(株), 松彦環境サービス(南), (南)リサイクル
	中間処理	3	(南)岩田清掃, 東邦亜鉛(株), (南)リサイクル
半田市	収集運搬	4	衣浦環境(株), (南)皆貴, (南)酒井衛生社, (南)早川衛生
	中間処理	3	(株)エイゼン, トーエイ(株)半田支店, (財)日本容器包装リサイクル協会
	最終処分	1	(財)衣浦ポータルアイランド環境事業センター
春日井市	収集運搬	11	(南)栄タイヤ商会, (株)サンポー, 三和清掃(株), 大和興業(株), 中部製紙原料商工組合春日井支部, 東海クリーンサービス(南), 日本貨物鉄道(株), 日本通運(株), パナソニックストレージバッテリー(株), フジエイ(南), ヤマトプロテック(株)
	中間処理	5	(南)栄タイヤ商会, (財)日本容器包装リサイクル協会, 野村興産(株), パナソニックストレージバッテリー(株), ヤマトプロテック(株)
	最終処分	1	(財)愛知臨海環境整備センター
豊川市	収集運搬	1	豊川宝飯リサイクル組合
	中間処理	3	(南)セイブ衛生, 豊川宝飯環境保全事業協, 豊川宝飯リサイクル組合
津島市	収集運搬	5	愛知県古紙協, (南)大政, (株)中西, 尾西清掃(株), (南)吉川清掃社
	中間処理	3	(社)津島市シルバー人材センター, (株)中西, (財)日本容器包装リサイクル協会
碧南市	収集運搬	5	衣浦再生資源事業協, 東海保全(株), 碧南環境衛生(株), 碧海環境事業協, (株)朋栄社
	中間処理	2	衣浦再生資源事業協, 碧海環境事業協

市町村名	許 可 (廃棄物処理法第7条)	
	種 別	業 者 数
名古屋市	収集運搬	35 ㈱愛知街美社、(有)浅井商店、池田商事㈱、(有)岩田清掃、宇津野興行㈱、(有)大矢清掃、(有)桐山商店、㈱グローバルクリーン、㈱笹野運搬、三協管財㈱、サンスイサービス㈱、(有)三洋サービス、三和清掃㈱、㈱十九サービス、昭和サービス㈱、第一環境㈱、大昭工業㈱、中部資材㈱、東海装備㈱、永井産業㈱、㈱長田清掃、(有)中村商店、(有)名古屋クリーンアップ、名古屋コンテナ㈱、(有)名古屋清掃、㈱西山商店、平田興行㈱、ヒラテ産業(有)、双葉興業㈱、ミナミ産業㈱、㈱美濃ラボ、(有)森田商店、㈱ユニオンサービス、㈱ラッキー商会
	中間処理	3 アサヒ環境システム㈱、㈱熊本清掃社、名古屋港木材倉庫㈱
豊橋市	収集運搬	10 協栄産業㈱、サンエイ㈱、成和環境㈱、中日金属工業㈱、(有)東海化学工業所、㈱トヨジン、豊橋市栄産業(有)、(有)マルイ紙業、㈱美濃ラボ、㈱明輝クリーナー
岡崎市	収集運搬	91 (有)アイダブリューエム、(有)あいち商會、葵造園(有)、(有)浅井商店、(有)安城商事、㈱イソガイ工業、㈱イチオ工業、一誠商事㈱、(有)伍三処理商會、㈱井土商店、(有)岩田清掃、(有)ウチダ、㈱エルライン、㈱エコール、㈱エス・ティ産業、(有)エアサービス、㈱大久保東海、大倉興業(三後春夫)、オオブユニティ㈱、(有)岡崎衛生社、岡崎通運㈱、岡崎リサイクルセンター㈱、オスカエータープライズ(尾崎薫)、(有)金澤商店、(有)金海商店、(有)神谷商店、(有)河口商店、㈱企業処理サービス、㈱キトー、(有)吉良開発、草間運輸㈱、国本商店(国本吉二)、グリーン開発(有)、クリーンテックサービス(金海進司)、(有)近藤商店、(有)近藤明治商店、サンエイ㈱、(有)三洋商店、三和工業㈱、(有)生活環境研究所、(有)清掃社、総合管理システム㈱、大京サービス(大島京植)、(有)大成社、太平興業㈱、㈱タカキ興産、高浜衛生㈱、タツキ興業㈱、(有)田中商店、㈱中部資源、中部保全㈱、知立衛生㈱、坪井金属(有)、寺井電気工業㈱、東海管清興業㈱、東海清掃㈱、(有)東海美化、㈱東亜環境コーポレーション、㈱トーアクリン、トーエイ㈱、(有)都市環境サービス、夏目商事(有)、(有)新實商店、日本通運㈱、日本ロード・メンテナンス㈱、(有)額田衛生社、(有)袴田商店、(有)ビックフット、ヒラテ産業(有)、(有)フカミ興業、福田三商㈱、(有)平坂浄化槽維持管理センター、ペンリー天白店(鈴木敏夫)、㈱朋栄社、ホームメックス㈱、堀江建材(堀江正明)、㈱毎日商會、丸加商店(金山治市)、(有)商店(金海壮吉)、㈱マンダイ、(有)三河公益社、三河産業(福山詮)、㈱三矢、明成商會(河本明成)、㈱モダン装美、モリ環境衛生センター㈱、ヤマサン商店(山本孝太郎)、㈱ユニオンサービス、ユニチカ岡崎興産㈱、(有)横山商店、(有)ライフ・ルネッサンス
一宮市	収集運搬	53 ㈱海部清掃、(有)石濱商事、一宮中部衛生㈱、(有)稲沢クリーンサービス、エコムカワムラ㈱、オオブユニティ㈱、岡崎商店、(有)岡田商店、尾張衛生管理㈱、㈱尾張紙業、(有)尾張商事、㈱金光、(有)紙資源名古屋、木曾川環境クリーン㈱、共栄サービス、国本商店、クリーンシステム㈱、㈱クリエーション、(有)ケーアイ、㈱サンキョウクリエイト、(有)シンセイ、㈱倉衛工業、大成環境㈱、大和エンタープライズ㈱、大和興行㈱、高木康夫、高島衛生工業(有)、ダスリーフ、(有)タツミ産業、㈱中部クリーンシステム、㈱ディーアイディ、東海クリーンサービス㈱、東海装備㈱、永井産業㈱、林商店、(有)英商事、㈱福井商店、福田三商㈱、(有)福芳、(有)富士商行、星山商店(有)、(有)穂積通商、(有)ホテイクリオン、丸ア金属㈱、丸福解体工業㈱、㈱丸正庭石店、㈱ミズサキ、㈱三矢、ミナミ産業㈱、㈱美濃ラボ、(有)ヤマシゲ処理、やまもと企画㈱、(有)芳村商店
	中間処理	2 木曾川環境クリーン㈱、昭栄金属㈱
瀬戸市	収集運搬	16 (有)アイサン、(有)浅井商店、(有)岩田清掃、㈱エコロダイワ、特定非営利活動法人減量する象会、三和清掃㈱、誠美社工業㈱、㈱東海環境サービス、名古屋ロードメンテナンス㈱、フジ建材リース㈱、ホームメックス㈱、松彦環境サービス(有)、(有)丸周、㈱美濃ラボ、(有)宮崎、(有)リサイクル
	中間処理	3 (有)アイサン、(有)岩田清掃、特定非営利活動法人減量する象会
半田市	収集運搬	37 ㈱アグメント、㈱アシタ、永一産商㈱、㈱エイゼン、(有)エンザイム、(有)カネニコンポスト、加山興業㈱、衣浦環境㈱、(有)協同輸送、(有)考和、(有)酒井衛生社、㈱榊原環境、(有)榊原農園、サンエイ㈱、(有)心玉産業、(有)セキ、(有)大一興業、大八電機工業㈱、(有)知多リサイクル、中部環境サービス㈱、(有)ティーエスクリエイト、(有)テックア、東海清掃㈱、トーエイ㈱半田支店、(有)豊福組運輸、(有)ナンパワン、(有)西山商店、日東資源、(有)早川衛生社、ヒラテ産業(有)、福田三商㈱、三鈴運輸㈱、(有)皆貴、(有)美濃ラボ、(有)三三四、(有)ユニオンサービス、(有)渡邊運輸
	中間処理	4 ㈱あおき環境開発、(有)カネニコンポスト、(有)榊原環境、豊田ケミカルエンジニアリング㈱
春日井市	収集運搬	33 (有)浅井商店、㈱海部清掃、(有)ウイズウェスト名古屋、㈱エコジャパン、㈱エコロダイワ、尾張衛生保繕㈱、春日井運輸㈱、(有)春井衛生保繕社、(有)春日井紙料、(有)環境衛生、(有)クリーンサービス、(有)ケーアイ、サンユー工業㈱、三和清掃㈱、大和興業㈱、中武産業㈱、東海クリーンサービス(有)、寿和工業㈱、(有)長田清掃、(有)名古屋リサイクル、名古屋ロード・メンテナンス㈱、(有)野の山、(有)藤井金属、フジエイ(有)、(有)富士商行、(有)本間建設、ミノキン㈱、(有)美濃ラボ、(有)三原工業、(有)ムツミ、名環サービス㈱、(有)名晃、(有)芳村商店
	中間処理	1 フルハシEPO㈱
豊川市	収集運搬	16 (有)伊藤商事、加山興業㈱、(有)駒崎商店、(有)嶋田重機興業、(有)清水商店、(有)セイブ衛生、成和環境㈱、月山商店(運搬業のみ)、豊川宝飯環境保全事業協、豊川宝飯リサイクル組合、(有)トヨジン、日本ロードメンテナンス㈱、(有)マイニチ、(有)御津クリーナー、(有)明輝クリーナー、(有)山治紙業
	中間処理	2 加山興業㈱、(有)清水商店
津島市	収集運搬	31 (有)愛西クリーンセンター、(有)海部清掃、(有)アメニティライフ、(有)石濱商事、(有)稲沢クリーンサービス、永一産商㈱、エコムカワムラ㈱、オオブユニティ㈱、(有)岡田商店、(有)オクムラ、(有)キョウユウ、サトマサ㈱、(有)佐屋建材、昭和サービス㈱、中部メディカル(有)、(有)東海イエス、(有)東海環境サービス、東海清掃㈱、東海装備㈱、(有)福芳、(有)富士三商、(有)本間建設、松屋産業(有)松島義和)、丸二衛生(有)、ミナミ産業㈱、(有)宮崎、明建電設(有)、(有)メディカル 加藤、(有)ユージン、(有)リバイブ、(有)ワイ・エス
碧南市	収集運搬	28 (有)あいち商會、(有)アイミ、(有)アシタ、(有)エヌジェイエス、(有)協豊製作所、共和設備工業、(有)ケイシーシー、(有)孝和、(有)コスモクリンサービス、サンエイ㈱、三光陸運㈱、(有)J O B、(有)シルバー人材センター、(有)大一興業、(有)高浜メタル、(有)中日カンキョウサービス、中部メディカル(有)、東海保全㈱、トーエイ㈱、(有)豊福組運輸、ヒラテ産業(有)、碧南環境衛生㈱、(有)朋栄社、堀江建材、マサキ住建、明鋼(有)、(有)山田商店、(有)ユニオンサービス

エ 一般廃棄物処理業者(ごみ関係) 2 / 4

市町村名	委 託 (廃棄物処理法第6条の2)		
	種 別	業者数	業 者 名
刈谷市	収集運搬	8	(社)刈谷市シルバー人材センター, 東洋衛生(株), トヨキンクリーンセンター(株), 日本通運(株), 日本貨物鉄道(株), ヒラテ産業(有), 大和興業(株), (株)豊衛生舎
	中間処理	7	サンエイ(株), トヨキンクリーンセンター(株), (株)中西, (財)日本容器包装リサイクル協会, 野村興産(株), (株)宮崎, ヒラテ産業(有)
	最終処分	1	(財)衣浦港ボートアイランド環境事業センター
豊田市	収集運搬	3	豊田環境事業協, 日本貨物鉄道(株), 日本通運(株)名古屋コナテ支店
	中間処理	7	循環資源(株), (株)鈴鍵, トヨキン(株), トヨキンクリーンセンター(株), 豊田リサイクル(協), (財)日本容器包装リサイクル協会, 野村興産(株)
	最終処分	1	(財)豊田加茂環境整備公社
安城市	収集運搬	4	アンジョウユニティ(株), カリツ(株), 三協商事(株), 東邦清掃(株)
	中間処理	5	(有)安城プラスチックリサイクルセンター, (有)大原硝子店, 中部リサイクル(株), (財)日本容器包装リサイクル協会, 野村興産(株)
	最終処分	1	(財)衣浦港ボートアイランド環境事業センター
西尾市	収集運搬	5	(株)エヌジェイエス, 西尾衛生社, (社)西尾市シルバー人材センター, (協)西尾リサイクル, (有)平坂浄化槽維持管理センター
	中間処理	1	(協)西尾リサイクル
蒲郡市	収集運搬	5	蒲郡環境保全事業協, (株)中部カレット, 中部保全(株), 日本貨物鉄道(株)東海支社, 日本通運(株)豊橋支店
	中間処理	3	(株)中部カレット, (財)日本容器包装リサイクル協会, 野村興産(株)
犬山市	収集運搬	5	(株)犬山衛生社, 小川英雄, (有)江南紙原料, I.P.資源(株), (株)新栄工業
	中間処理	6	(株)愛北リサイクル, (株)イースタージ, 石塚硝子(株), (財)日本容器包装リサイクル協会, (福)まみずの里, 三重中央開発(株)
	最終処分	2	(財)愛知臨海環境整備センター, (株)ウィズウェイストジャパン
常滑市	収集運搬	1	(有)常滑塵芥清掃社
	中間処理	2	(株)テクア, (有)豪重プレスセンター
江南市	収集運搬	8	(株)倉衛工業, シバタ(株), 柴田金属, (株)鈴鍵, (株)大栄工業, 大和エンタープライズ(株), ときわ作業所, 濃尾倉庫運輸(株)
	中間処理	8	(株)愛知環境センター, (株)愛北リサイクル, 柴田金属, (株)鈴鍵, (財)日本容器包装リサイクル協会, 野村興産(株), 松山建設(株), リスバック(株)

市町村名	許 可 (廃棄物処理法第7条)		業 者 名
	種 別	業者数	
刈谷市	収集運搬	52	(有)アースクリーン、(株)ISOライフネットワーク、(有)あいち商会、(株)あおき環境開発、(有)浅井商店、(株)朝日サービス、(株)アシタ、(有)安城商事、(有)池浦電気土木、江坂 浩司、オオブユニティ(株)、(株)企業処理サービス、(株)キトー、(株)クリエイトセイワ、(有)孝和、小松開発工業(株)、近藤 克彦、(株)榊原環境、サンエイ(株)、サンスイサービス(株)、(株)三洋商店、TABMEC(株)、(株)知多リサイクル、中立電機(株)、知立衛生(株)、(株)知立市シルバー人材センター、東洋衛生(株)、(株)トーアクリン、トーエイ(株)、トヨタケユニティ(株)、トヨキンクリーンセンター、(株)豊福組運輸、(株)西山商店、ニチモウ商事(株)、日本通運(株)、野々山運輸(株)、ヒラテ産業(株)、藤川金属(株)、(株)朋栄社、ホームメックス(株)、穂積商事(株)、(株)毎日商会、(株)美濃ラボ、宮田建材、向 浩和、明興産業(株)、山路 康人、大和興業(株)、(有)山中商事、山松産業(有)、(株)豊衛生舎、(株)ユニオンサービス
	中間処理	4	サンエイ(株)、ヒラテ産業(有)、宮田建材、大和興業(株)
豊田市	収集運搬	159	(有)アームズ、(有)あいち商会、愛陽クリーン、(有)アイワ、葵リサイクル、アクト、(有)浅井商店、朝日ヶ丘産業(株)、(株)朝日サービス、(株)アスケ緑化、(株)アメニティライフ、(有)安城商事、(有)伍三処理商会、稲垣建材、(株)今井組、(有)今井造園、今測工業、(有)岩田清掃、(株)エイディーグリーン、(有)エーワン、(有)エコ・システム、(有)エコクリーンアジオカ、(有)エバグリーン、大島造園土木(株)、(有)大園、(株)岡富士運輸、加藤造園(株)、(有)金海商店、(株)加納造園、(株)川合造園土木、(株)河上澄夫商店、河木興業(株)、(有)河口商店、川原産業 合名会社、(株)協豊製作所、(株)貴裕、グリーン化成(株)、クリーンテックサービス、(有)グリーンハント、Kクリーン、(株)コスモクリーンサービス、(有)小春、小松開発工業(株)、コメジ・ソシオ(株)、近藤商事土木(株)、坂本商店、(有)猿投観葉、サンエイ(株)、三栄工業(株)、三共造園(株)、サンスイサービス(株)、(株)三清社、志賀造園、重原産業、(有)島村造園土木、(株)城山商店、(株)眞栄、(有)杉本産業、(有)鈴木造園土木、(株)鈴鍵、高岡造園土木(株)、(株)タカキ興産、(有)タスカール、タツキ興業(株)、田中建築(株)、(有)田中商店、中央清掃(株)、中日コプロ(株)、(有)中部建材センター、(有)中部メンテナンス、(株)築山組、辻商店、坪井金属(有)、出合商店、テムズ中日(株)、東海アールシー(株)、(株)東海カンパニー、(有)東海美化、(株)藤助、(株)トーアクリン、トヨキンクリーンセンター(株)、トヨタ衛生保繕(株)、(株)豊田ガーデン、豊田開発(有)、豊田産業(株)、豊田森林組合、トヨタ造景(株)、豊田総合ビルメンテナンス(株)、(株)豊田緑化苑、永井産業(株)、合資会社 中富商会、(株)中村造園土木、名古屋ロード・メンテナンス(株)、(有)西山商店、(株)西山商店、ニチモウ商事(株)、(株)日本クリーナー、日本総合サービス(株)、日本ロード・メンテナンス(株)名古屋営業所、(有)丹羽造園、野々山造園、(株)ハーツ、梅壽園(有)、(有)花丘商事、(有)林起業、(有)羽矢商店、(株)ハルミ、(株)バンブー苑、ひかるクリーン、美梢苑、(株)兵藤造園、(有)平山商店、フクタ建設(株)、福田三商(株)、福田造園土木(株)、富久屋、フジ建材リース(株)、(株)富士商行、ペンリー豊田店、ペンリー豊田西店、豊光工業(株)、豊三工業(株)、豊昭工業(株)、豊誠工業(株)、豊徳工業(株)、ホームメックス(株)、穂積商事(株)、(有)堀田畜産、本町興業(株)、(株)毎日商会、(有)松平造園、松原商店、松山建設工業(株)、まる藤商会(有)、(有)丸藤造園土木、(有)丸和メンテナンス、(有)万三サービス、(株)マンダイ、三河設備(株)、(株)三矢、(株)みどり造園、美和造園(株)、(株)メンテック、(株)モダン装美、MORI、モリ環境衛生センター(株)、安田工業(株)、(有)ヤハギエコノス、ヤハギ緑化(株)、(有)山鹿商会、(有)山中商事、(株)山村事務所、やまもと企画(株)、(有)豊クリーン、豊緑化技研(株)、ヨシダ緑化(株)、米一産業、(有)リサイクル東海、(有)ワコー商事
	中間処理	7	コメジ・ソシオ(株)、(株)鈴鍵、トヨキン(株)、フルハン工業(株)、穂積商事(株)、(有)堀田畜産、(有)名豊テラブリモ
安城市	収集運搬	44	愛協産業(株)、(有)あいち商会、(有)アイミ、(株)アシタ、(有)渥美商会、(有)安城市シルバー人材センター、(有)安城商事、(有)安城プラスチックリサイクルセンター、アンジウユニティ(株)、(有)岩田清掃、(株)エイゼン、(有)エリアサービス、(株)大久保東海、オオブユニティ(株)、(有)河口商店、(株)企業処理サービス、(株)キトー、(有)サンアール、サンエイ(株)、三協商事(株)、(有)すずかん産業、(有)大一興業、知的障害者授産施設まるくてワークス、知立衛生(株)、(株)東海石油、(有)東海美化、東邦清掃(株)、東洋衛生(株)、(株)トーアクリン、トーエイ(株)、(株)豊福組運輸、(有)新實商店、ニチモウ商事(株)、(株)日邦、(有)袴田商店、(有)ビゾー環境、ヒラテ産業(株)、ペンリー安城店、ホームメックス(株)、(有)三河公益社、三河代用燃料(有)、(株)宮崎、(株)ユニオンサービス、(有)ヨナハ環境サービス
	中間処理	6	(有)安城商事、(有)安城プラスチックリサイクルセンター、(株)キトー、知的障害者授産施設まるくてワークス、(株)トーアクリン、三河代用燃料(有)
西尾市	収集運搬	30	(有)あいち商会、犬塚一和、(株)エヌジェイエス、(有)エリアサービス、大平興業(株)、(有)金海商店、神谷組、(有)吉良開発、グリーン開発(有)、(有)くるみ会、(株)コスモグリーンサービス、小林商店、澤住建、(有)澤商店、サンエイ(株)、鈴木建材、(有)大成社、(有)大宝産業、(株)タカキ興産、中部メディカル(有)、(有)東かい建材、西尾衛生社、(有)西尾市シルバー人材センター、(有)西尾リサイクル、ヒラテ産業(有)、(有)平坂浄化槽維持管理センター、(株)朋栄社、三鈴運輸(株)、(有)村松商店、(株)ユニオンサービス
	中間処理	2	(有)グリーンファイブ、(有)くるみ会
蒲郡市	収集運搬	20	(有)アシスト、(有)伊藤商事、尾崎薫、鹿野春男、壁谷猛夫(蒲郡商店)、(有)河口商店、グリーン開発(有)、(有)松和メテックス、白井勉、成和环境(株)、中部保全(株)、(有)ビゾー環境、ヒラテ産業(有)、(有)本間建築、(有)三河回路、(有)ミカワクリーン、(株)山兼、山田弘、若林達也、和田吉一(和田商会)
犬山市	収集運搬	6	秋善農場、(有)犬山衛生社、(有)小島総業、(株)新栄工業、(株)美濃ラボ、やまもと企画
	中間処理	3	(株)愛北リサイクル、大朋建設(株)、丸江商事
常滑市	収集運搬	42	(有)アイミ、(株)あおき環境開発、(株)アグメント、(有)伊藤運送、(有)今井商会、岩田優、(有)岩田清掃、(有)ウィックス、(株)上野清掃社、(株)エイゼン、(有)エンザイム、(有)大井毎日、オオブユニティ(株)、(有)皆貴、(有)クリーンサービス知多、(株)榊原環境、サンエイ(株)、サンスイサービス(株)、(有)シービック、大丸古物商店、竹田商店、(株)知多環境保全センター、(株)知多リサイクル、中部資材(株)、(株)テックア、(有)東海清掃、(有)東新清掃、トーエイ(株)、(有)常滑市シルバー人材センター、(株)西山商店、(有)ニワ水質、福田三商(株)、(株)富士商行、(有)丸直運輸、(有)マルハチ、(株)産業、(株)宮崎、(有)三三四、(株)ユニオンサービス、(有)横須賀衛生、(有)渡辺運輸、(有)薬重紙プレスセンター
	中間処理	4	サンエイ(株)、中部臨空都市新エネルギー等地域集中実証研究プラント運営・保守管理組合、(株)テックア、トーエイ(株)
江南市	収集運搬	34	(株)愛北産業、青山商店、エコムカワムラ(株)、大成環境(株)、(有)金海商店、(有)紙資源名古屋、木曾川環境クリーン(株)、共栄サービス、(株)倉衛工業、(有)ケーアイ、(有)江南紙原料、(有)小島総業、シバタ(株)、柴田金属、(有)シンセイ、(株)鈴鍵、(株)大栄工業、大和エンタープライズ(株)、大和興行(株)、(有)タツミ産業、(株)中部クリーンシステム、中部メディカル(有)、東海装備(株)、(株)富田商店、内藤商店、福田三商(株)、(株)富士商行、古田信子、(有)ホテイクリーン、ミナミ産業(株)、(有)桃山リサイクル、やまもと企画(株)、(有)ユーズ、(有)芳村商店

エ 一般廃棄物処理業者(ごみ関係) 3 / 4

市町村名	委託 (廃棄物処理法第6条の2)		
	種別	業者数	業者名
小牧市	収集運搬	6	大成環境㈱, 小牧古紙リサイクル㈱, 第一環境㈱, 野村興産㈱, ㈱ビホク, ミナミ産業㈱
	中間処理	3	㈱日本容器包装リサイクル協会, 野村興産㈱, ㈱レジオン
稲沢市	収集運搬	9	㈱海部清掃, ㈱稲沢シルバー人材センター, オオブユニティ㈱, ㈱サンキョークリエイト, ㈱杉本清掃, ㈱大政, 日本貨物鉄道㈱名古屋営業支店, 日本通運㈱名古屋北支店, 尾西清掃㈱
	中間処理	6	㈱アイホク, 中部リサイクル㈱, ㈱日本容器包装リサイクル協会, 野村興産㈱, 松屋油脂, ㈱レジオン
	最終処分	2	㈱愛知県臨海環境整備センター, 三重中央開発㈱
新城市	収集運搬	3	大村商店, 新城クリーンサービス㈱, 新城リサイクル組合
	中間処理	7	イー・ステージ㈱, ㈱伊藤商事, 大村商店, 金山(名), 新城リサイクル組合, ㈱中部カレット, ㈱日本容器包装リサイクル協会
東海市	収集運搬	5	㈱上野清掃社, ㈱東新清掃, 日本貨物鉄道㈱東海支社名古屋営業支店, 日本通運㈱名古屋支店, ㈱横須賀衛生
	中間処理	6	㈱上野清掃社, (福)さつき福祉会, ㈱知多リサイクル, ㈱東新清掃, ㈱日本容器包装リサイクル協会, 野村興産㈱
大府市	収集運搬	3	オオブユニティ㈱, ㈱中西, ㈱大府市シルバー人材センター
	中間処理	4	オオブユニティ㈱, ㈱中西, ㈱日本容器包装リサイクル協会, 野村興産㈱イトムカ鋳業所
知多市	収集運搬	3	㈱神田環境, ㈱知多衛生所, 中衛工業㈱
	中間処理	3	加山興業㈱, 知多市やまもも授産所, ㈱日本容器包装リサイクル協会
	最終処分	1	㈱愛知県臨海環境整備センター
知立市	収集運搬	1	知立衛生㈱
	中間処理	3	イー・ステージ㈱, ㈱中西, ㈱日本容器包装リサイクル協会
	最終処分	1	イー・ステージ㈱
尾張旭市	収集運搬	3	㈱旭衛生社, 日本貨物鉄道㈱, 日本通運㈱
	中間処理	4	循環資源㈱, ㈱日本容器包装リサイクル協会, 野村興産㈱, ㈱レジオン
高浜市	収集運搬	2	高浜衛生㈱, ㈱高浜市シルバー人材センター
	中間処理	2	関商店, 高浜衛生㈱
岩倉市	収集運搬	3	㈱アイホク, 日本貨物鉄道㈱, 日本通運㈱
	中間処理	4	㈱アイホク, ㈱日本容器包装リサイクル協会, 野村興産㈱, ミナミ産業㈱
豊明市	収集運搬	3	トヨタケユニティ㈱, ㈱中西, ㈱日本通運
	中間処理	4	㈱石川マテリアル, ㈱中西, ㈱日本容器包装リサイクル協会, 野村興産㈱イトムカ鋳業所
日進市	収集運搬	3	㈱岡富士運輸, ㈱日環, 日進衛生㈱
	中間処理	4	㈱石川マテリアル, 興亜商事㈱, 有限責任中間法人J B R C, ㈱日本容器包装リサイクル協会
田原市	収集運搬	10	アールグリーン環境, ㈱あさひ, ㈱イワタ興業, ㈱ごみっこ, ㈱近藤明商店, 身障者環境㈱, ソフトポートコーポレーション, ㈱宝環器センター, ㈱中部カレット, 日本通運㈱豊橋支店
	中間処理	5	グリーンサイトジャパン㈱, ㈱中部カレット, ㈱富田組, ㈱日本容器包装リサイクル協会, 野村興産㈱
愛西市	収集運搬	5	㈱佐屋建材, 大勝建設, ㈱平野清掃社, 明建電設㈱, ㈱フジカン
	中間処理	4	㈱愛西市シルバー人材センター, ㈱オノセイ, 富士三商㈱, ㈱宮崎
清須市	収集運搬	7	オオブユニティ㈱, ㈱尾張紙業, ㈱米彦, ㈱シミズ, ㈱清掃サービス, ㈱名古屋清掃, ㈱宮崎
	中間処理	5	㈱豪北リサイクル, オオブユニティ㈱, カンボリリサイクルプラザ㈱, ㈱シミズ, 名古屋市
	最終処分	2	イー・ステージ㈱, オオブユニティ㈱
北名古屋	収集運搬	4	㈱愛北産業, ㈱ビホク, 双葉興業㈱, ミナミ産業㈱
	中間処理	2	㈱日本容器包装リサイクル協会, ミナミ産業㈱
弥富市	収集運搬	5	愛知県古紙㈱, ㈱海部衛生社, オオブユニティ㈱, 川崎建設㈱, 丸二衛生㈱
	中間処理	2	中部メタルワーク㈱, 明倫㈱

市町村名	許 可 (廃棄物処理法第7条)		業 者 名
	種 別	業者数	
小牧市	収集運搬	50	(有)愛知環境センター, (株)愛北産業, (有)石濱商事, (有)岩田清掃, エコムカワムラ(株), (株)エコロダイワ, (株)大草建設, 大成環境(株), オオブユニティ(株), (株)オクムラ, (株)尾張クリーンパイプ, 木曾川環境クリーン(株), 共栄サービス, (株)倉衛工業, (有)小島総業, (有)コスモテック, 桜井資材運輸(株), (有)三幸, 三寶(株), サンユー工業(株), 三和清掃(株), シバタ(株), 柴田金属, (株)新栄工業, (有)シンセイ, (有)伸和環境, 第一環境(株), 大和エンタープライズ(株), 大和興業(株), (有)タツミ産業, (株)中部クリーンシステム, 中武産業(株), 中部メディカル(有), 坪井金属(有), (株)ディーアイディー, 東海装備(株), トーエイ(株), 内藤商店, (株)ビホク, ヒラテ産業(有), 福田三商(株), フジエイ(有), (株)富士商行, (有)ホテイククリーン, (株)三矢, ミナミ産業(株), (株)三原興業, やまもと企画(株), (株)ユニオンサービス, (有)芳村商店
稲沢市	収集運搬	44	(有)愛西クリーンセンター, (株)海部清掃, (株)アメリティライフ, (有)稲沢クリーンサービス, 永一産商(株), エコムカワムラ(株), オオブユニティ(株), (有)オカモト, (株)オクムラ, (有)尾張商事, (株)金光, (有)木村建設, グリーン興商(株), (有)ケーアイ, コスモリサイクル(株), 佐藤工業, サトマサ(株), (株)サンキョークリエイト, (有)三幸, (有)シンセイ, (有)鈴木商店, 中部メディカル(有), TGMメンテナンス(株), (有)東海, 東海装備(株), トーエイ(株), (株)富田商店, 永井産業(株), (有)八開チップ, 林商店, (有)福芳, (株)富士商行, (有)ホクトサービス, 星山商店(有), 丸徳商事(株), ミナミ産業(株), (株)美濃ラボ, (有)メディカル加藤, 山一興業(有), (有)ヤマシゲ処理, やまもと企画(株), (株)ユージン, (有)芳村商店, リサイクルエイト(株)
新城市	収集運搬	25	浅見商店, (有)井草重機, (有)伊藤商事, 井上商店, 大村商店, 小笠原建設(株), 小栗商店, 金山合名会社, (有)かね仙, (株)コスモクリーンサービス, 三州建設(株), 柴田興業(株), 新城クリーンサービス(有), (有)鈴信組, 成和環境(株), (株)中部カレット, トーエイ(株), (株)トヨジ, (有)中西組, 日本ロード・メンテナンス(株), (株)細田組, (株)丸義商店, 三河物産(株), (株)明輝クリーナー, (株)山治紙業
	中間処理	3	柴田興業(株), (有)鈴信組, (株)丸義商店
東海市	収集運搬	24	(株)あおき環境開発, (株)アグメント, (株)安藤組, (有)今井商会, (株)上野清掃社, (有)エンザイム, オオブユニティ(株), (株)酒井商事, (株)榊原環境, (株)セキ, 宝石油機工(株), (株)知多リサイクル, 中部資材(株), (有)東海清掃, (有)東新清掃, トーエイ(株), 永井産業(株), (株)西山商店, (株)日誠, (株)富士商行, 平和産業(株), (株)ミツフジ, (株)三四四, (有)横須賀衛生
	中間処理	3	宝石油機工(株), (株)東海興業, 木材開発(株)
大府市	収集運搬	14	愛協産業(株), 一誠商事(株), (有)岩田清掃, (有)エンザイム, (株)大府市シルバー人材センター, オオブユニティ(株), 榊原環境, 坪井金属(有), (有)東新清掃, トヨアケユニティ(株), 中島興業, (株)美濃ラボ, (株)三四四, (有)ユナハ環境サービス
	中間処理 最終処分	1 1	オオブユニティ(株) オオブユニティ(株)
知多市	収集運搬	23	(株)IHI ビジネスサポート, (株)アグメント, (有)岩田清掃, (株)上野清掃社, (有)エンザイム, (株)キリンカ, (株)酒井商事, (株)榊原環境, (有)新海商店, (株)セキ, (有)知多物流サービス, (株)知多リサイクル, 中衛工業(株), 中部資材(株), 中部メディカル(有), (有)東新清掃, トーエイ(株)半田支店, 中島興業, (株)日章社, (株)日誠, (株)富士商行, マルカ運送, (株)三四四
知立市	収集運搬	19	(有)あいち商会, (有)浅井商店, (株)アシタ, (有)安城商事, (有)金海商店, (株)クリエイトセイワ, (株)榊原環境, (株)榊原農園, サンスイサービス(株), (株)三洋商店, (有)すずか産業, 知立衛生(株), (有)知立市シルバー人材センター, (株)トーアクリン, トーエイ(株), (株)西山商店, 野々山運輸(株), ヒラテ産業(有), ホームメックス(株)
尾張旭市	収集運搬	4	(株)旭衛生社, (有)岩田清掃, (株)エコロダイワ, 三和清掃(株)
高浜市	収集運搬	14	(有)あいち商会, (株)アイミ, (株)アシタ, 杉浦善平商店, 高浜衛生(株), (有)高浜市シルバー人材センター, (有)高浜メタル, (株)トーアクリン, (株)トーエイ, (株)豊福組運輸, ヒラテ産業(有), (株)朋栄社, 三鈴運輸(株), (株)ユニオンサービス
岩倉市	収集運搬	25	(株)アイホク, (株)愛北産業, エコム カワムラ(株), 大成環境(株), 木曾川環境クリーン(株), 共栄サービス, クラブネット, (有)ケーアイ, (株)幸商, (有)コスモテック, (株)小牧宮崎, (有)シンセイ, (有)伸和環境, 第一環境(株), 大和エンタープライズ(株), 大和興業(株), (株)中部クリーンシステム, 東海装備(株), トーエイ(株), 林商店, 福田三商(株), (株)富士商行, (有)ホテイククリーン, ミナミ産業(株), やまもと企画(株)
豊明市	収集運搬	11	(有)岩田清掃, オオブユニティ(株), 中立電機(株), 東海清掃(株), (有)東新清掃, トヨアケユニティ(株), ノザキ(株), (株)ビゲンテックノ名古屋支店, 徳積商事(株), (株)毎日商会, (株)三四四
	中間処理	1	あいち尾東農業協
日進市	収集運搬	16	(有)岩田清掃, オオブユニティ(株), (株)岡富士運輸, (有)金海商店, サンエイ(株), 東海清掃(株), (株)東伸サービス, トヨアケユニティ(株), トヨタ衛生保繕(株), (株)日環, 日進衛生(株), 日本ハイウェイ・サービス(株), 日の出衛生保繕(株), ホームメックス(株), (株)美濃ラボ, (有)三好衛生社
	中間処理	1	(株)東伸サービス
田原市	収集運搬	27	アールグリーン環境, (株)愛水技研, (有)あさひ, イシグロ運輸(株), (株)イモト, (有)イワタ興業, エイト環境(有), (有)河合商事, (株)河上商店, (株)協豊製作所, (株)ごみっこ, (有)近藤明商店, (有)松和メンテナンス, 身障者環境(株), 成和環境(株), ソフトポートコーポレーション, 大成ビル管理(株), (株)宝環器センター, (株)中部カレット, (株)テックノ中部, (有)テムス, トーエイ(株), (株)富田組, ベリースマイルコーポレーション, (株)丸八, (株)明輝クリーナー, (株)山治紙業
	中間処理	4	(株)ジュン・グリーン, 田原環境サービス(株), (株)富田組, (株)丸八
愛西市	収集運搬	30	(有)愛西クリーンセンター, (株)海部清掃, (株)アメリティライフ, (有)石濱商事, (有)稲沢クリーンサービス, 永一産商(株), エコムカワムラ(株), オオブユニティ(株), (株)オクムラ, (有)尾張商事, (株)キョーユウ, (有)ケーアイ, サトマサ(株), CL堀文, (有)高橋商会, (株)東海環境サービス, 東海清掃(株), 東海装備(株), 東谷商店, 常盤造園(有), (有)平野清掃社, (有)福芳, 松屋産業, 丸二衛生(有), ミナミ産業(株), 安永環境サービス, (有)ユージン, (株)ユニオンサービス, (株)リバイブ, (有)ワイ・エス
	中間処理	1	八開チップ
清須市	収集運搬	12	(株)海部清掃, オオブユニティ(株), (有)岡田商店, (有)ケーアイ, 東海装備(株), 永井産業(株), (有)名古屋清掃, 丸真(株), 丸二衛生(有), ミナミ産業(株), (株)美濃ラボ, 宮澤紙業(株)
北名古屋	収集運搬	16	(株)アイホク, (株)愛北産業, (有)海部清掃, オオブユニティ(株), 尾張紙業(株), (有)ケーアイ, (株)大和興業, (株)富田商店, 中島興業, (株)ビホク, 双葉興業(株), ミナミ産業(株), (株)美濃ラボ, やまもと企画(株), (有)芳村商店, 輪栄工業(株)
	中間処理	4	(株)アイホク, (株)愛北産業, 双葉興業(株), ミナミ産業(株)
弥富市	収集運搬	33	(有)愛西クリーンセンター, 東谷商店, (株)海部衛生社, (株)海部清掃, (株)アメリティライフ, (有)稲沢クリーンサービス, (株)東海環境サービス, 永一産商(株), エコムカワムラ(株), オオブユニティ(株), (株)オクムラ, 海南土建(株), 関きはる商店, (株)キョーユウ, (株)クリンテック, ケーアイ, サトマサ(株), 中部メディカル(株), 東海清掃(株), 東海装備(株), (有)鍋田造園, ノザキ(株), (有)福芳, (株)富士商行, (株)ヘイセイ, 丸二衛生(有), ミナミ産業(株), 安永環境サービス, 弥富建設(株), (株)ヤマシヨウ, (有)ユージン, (株)リバイブ, (有)ワイ・エス
	中間処理	1	フルハシ工業(株)

エ 一般廃棄物処理業者(ごみ関係) 4 / 4

市町村名	委託 (廃棄物処理法第6条の2)		
	種別	業者数	業者名
東郷町	収集運搬	3	(株)石川マテリアル, 東海清掃(株), 日の出衛生保繕(株)
	中間処理	2	(株)石川マテリアル, 財団法人容器包装リサイクル協会
長久手町	収集運搬	4	愛長造園(有), (有)岩田清掃, 興亜商事(株), 日の出衛生保繕(株)
	中間処理	5	循環資源(株), (株)東伸サービス, 東邦亜鉛(株), 財団法人容器包装リサイクル協会, (株)レジオン
豊山町	収集運搬	2	オオブユニティ(株), (株)サンシャイン
	中間処理	1	(株)愛北リサイクル
春日町	収集運搬	3	(有)清掃サービス, (有)名古屋清掃, (株)宮崎
	中間処理	4	オオブユニティ(株), (株)サンキョークリエイト, 中京荷役(株), 名古屋市
大口町	収集運搬	5	大口町コミュニティーセンター, (株)倉衛工業, 立和商店, 内藤商店, 日本通運(株)
	中間処理	7	(有)愛知環境センター, (株)愛北リサイクル, (株)大脇金属, 光栄物産, 立和商店, 財団法人容器包装リサイクル協会, 野村興産(株)
	最終処分	1	三重中央開発(株)
扶桑町	収集運搬	9	上田商店, (株)倉衛工業, (株)中部クリーンシステム, (株)東海SUNKEY, 日本貨物鉄道(株), 日本通運(株), (株)ハニダ, (有)扶桑クリーン社, ミナミ産業(株)
	中間処理	6	(株)愛知環境センター, (株)愛北リサイクル, (株)東海SUNKEY, 財団法人容器包装リサイクル協会, 野村興産(株), ミナミ産業(株)
	最終処分	1	三重中央開発(株)
七宝町	収集運搬	1	オオブユニティ(株)
美和町	収集運搬	2	丸新商事(株), 堀文
	中間処理	3	(株)オノセイ, (有)美和町シルバー人材センター, (株)宮崎
甚目寺町	収集運搬	6	(株)海部清掃, スマイル紙業(株), 日本貨物鉄道(株), 日本通運(株), 豊栄運輸(株), (株)マツダ
	中間処理	5	(株)海部清掃, スマイル紙業(株), 名古屋市, 野村興産(株), (株)マツダ
	最終処分	1	(株)ヤマゼン
大治町	収集運搬	1	オオブユニティ(株)
蟹江町	収集運搬	5	カニエ再生資源回収組合, (有)古宮清掃, (有)米柳, (有)フジカン, 丸二衛生(有)
	中間処理	3	(福)蟹江福祉会, 中部メタルワーク(株), (有)フジカン
飛島村	収集運搬	4	(有)海部衛生社, (株)オノセイ, 中央流通, 松村商店
	中間処理	1	(株)中部建材リサイクルセンター
阿久比町	収集運搬	6	(株)アグメント, 玉山商店, (有)東海清掃, (株)中西, 日本貨物鉄道(株)東海支社名古屋営業支店, 日本通運(株)名古屋支店
	中間処理	4	(株)アグメント, (株)中西, 財団法人容器包装リサイクル協会, 野村興産(株)イトムカ鋳業所
東浦町	収集運搬	2	トーエイ(株), (株)中西
	中間処理	4	トーエイ(株), (株)中西, 財団法人容器包装リサイクル協会, 野村興産(株)
南知多町	収集運搬	1	(有)大井毎日
美浜町	-	-	-
武豊町	収集運搬	3	伊藤清掃, (株)エイゼン, 武豊清掃
	中間処理	3	(株)エイゼン, 東邦亜鉛(株), 財団法人容器包装リサイクル協会
一色町	収集運搬	7	(株)一色厚生社, (有)一色町シルバー人材センター, 井上商店, (有)大宝産業, (株)高須組, 棚田商店, (株)西尾リサイクル
吉良町	収集運搬	4	(有)澤商店, (有)鈴商環境, (有)清和サービス, 松田商店
	中間処理	1	(有)澤商店
幡豆町	収集運搬	3	梅田商店, 波切英樹, (有)幡豆環境
	収集運搬	7	岡崎資源回収協同組合, 中部保全(株), (株)中西, 夏目商事(有), 日本貨物鉄道(株), 日本通運(株), (有)横山商店
幸田町	中間処理	6	(株)大久保東海, 岡崎市, (有)幸田町シルバー人材センター, 中部保全(株), 財団法人容器包装リサイクル協会, 野村興産(株)
	収集運搬	4	永井産業(株), (有)三好衛生社, (有)三好環境サービス, (有)吉田商會
三好町	中間処理	3	(株)石川マテリアル, 循環資源(株), 財団法人容器包装リサイクル協会
	収集運搬	1	金山(有)
設楽町	中間処理	1	金山(有)
	収集運搬	3	金山(有), 成和環境(株), 福田三商(株)
東栄町	中間処理	1	成和環境(株)
	収集運搬	1	金山(有)
豊根村	収集運搬	2	豊川宝飯環境保全事業協, 豊川宝飯リサイクル組合
	中間処理	2	豊川宝飯リサイクル組合, (株)山治紙業

(注) 法人略称名は、次のとおりで表す。株式会社：(株)、有限会社：(有)、合名会社：(合)、合資会社：(資)、財団法人：(財)、社団法人：(社)、協同組合：(協)、社会福祉法人：(福)

市町村名	許 可 (廃棄物処理法第7条)		業 者 名
	種 別	業者数	
東郷町	収集運搬	1	東海清掃㈱
長久手町	収集運搬	17	愛長造園(有), 岩田清掃(有), エコロダイワ(有), 大藤, オオブユニティ(有), 岡岡富士運輸(有), 川本工務店(有), 興亜商事(有), 東海清掃(有), トヨタケユニティ(有), 日環, 日進衛生(有), 日の出衛生保繕(有), フジ建材リース(有), ホームックス(有), 美濃ラボ(有), 三好衛生社
豊山町	収集運搬	9	オオブユニティ(有), ケーアイ(有), 佐藤商店, 大和興業(有), 豊山センター, 中島興業, 双葉興業(有), 豊衛工業(有), ミナミ産業(有)
春日町	収集運搬	8	オオブユニティ(有), オールサービス(有), ケーアイ(有), 三清社, TGメンテナンス(有), 東海整備(有), 名古屋清掃, ミナミ産業(有)
大口町	収集運搬	32	(有)愛知環境センター, (有)大山衛生管理組合, 上田商店, エコムカワムラ(有), 大成環境(有), 木曾川環境クリーン(有), 共栄サービス(有), 倉衛工業(有), 江南紙原料(有), 小島総業(有), シンセイ(有), 伸和環境, 第一環境(有), 大栄工業, 大和エンタープライズ(有), 大和興業(有), タツミ産業, 中目コプロ(有), 中部クリーンシステム, 中部メディカル(有), 坪井金属(有), 東海SUNKEY, 東海整備(有), 内藤商店, ㈱ハニダ, 扶桑クリーン社, ホテイクリーン, ミナミ産業(有), 山手商店, やまもと企画(有), ユーズ, 芳村商店
扶桑町	収集運搬	22	上田商店, エコムカワムラ(有), 木曾川環境クリーン(有), 共栄サービス(有), 倉衛工業(有), クリエーション(有), 小島総業(有), シンセイ, 第一環境(有), 大栄工業, 大成環境(有), 大和エンタープライズ, 大和工業(有), タツミ産業, 中部クリーンシステム, 東海SUNKEY, 東海整備(有), 扶桑クリーン社, 布袋クリーン, ミナミ産業(有), やまもと企画(有), 芳村商店
七宝町	収集運搬	19	(有)愛西クリーンセンター, (有)海部清掃(有), アメニティライフ(有), 稲沢クリーンサービス, エコムカワムラ(有), 大笹組, オオブユニティ(有), オクムラ, キョウユウ, サトマサ(有), 東海清掃(有), 東海整備(有), 東谷貞夫, 福芳, ㈱ヘイセイ, 丸新商事(有), 丸二衛生(有), ミナミ産業(有), ユーシン
美和町	収集運搬	17	(有)愛西クリーンセンター, (有)海部清掃(有), 石濱商事(有), 稲沢クリーンサービス, エコムカワムラ(有), オオブユニティ(有), オクムラ, サトマサ(有), サンアース(有), 東海整備(有), 東谷商店, 福芳, 平和建材(有), 丸二衛生(有), ミナミ産業(有), ユーシン, ユニオンサービス
甚目寺町	収集運搬	12	(有)海部清掃, オオブユニティ(有), オールサービス(有), ケーアイ, CL堀文, ㈱スマイル紙業(有), 東海, 東谷商店, 豊栄運輸(有), ㈱堀田萬蔵商店, ミナミ産業(有), ユニオンサービス
	中間処理	1	愛知化製事業協
大治町	収集運搬	19	(有)海部清掃(有), アメニティライフ(有), 永一産商(有), エコムカワムラ(有), オオブユニティ(有), オールサービス(有), 岡田商店(有), オクムラ(有), 紙んぼ(有), キョウユウ(有), ケーアイ, サトマサ(有), 東海清掃(有), 東海整備(有), 八開チップ(有), 福芳, 平和建材(有), 丸二衛生(有), ミナミ産業(有)
蟹江町	収集運搬	35	(有)愛西クリーンセンター, (有)海部清掃(有), アメニティライフ(有), 生駒産業(有), 稲沢クリーンサービス, 永一産商(有), エコムカワムラ(有), 大笹組, オオブユニティ(有), オクムラ, 海南土建(有), 加藤建設, 筒きはる商店(有), キョウユウ(有), クリントック, 黒川智勝(有), ケーアイ(有), 古宮清掃, サトマサ(有), 高橋商会(有), 東海環境サービス(有), 東海清掃(有), 東海整備(有), 東谷商店, トーエイ(有), 福芳, フジカン(有), 富士商行(有), ヘイセイ, 丸二衛生(有), 水野興業(有), ミナミ産業(有), 名神(有), メディカル加藤(有), ユーシン
飛島村	収集運搬	20	(有)愛西クリーンセンター, アメニティライフ(有), エコムカワムラ(有), オクムラ(有), 尾張紙業, 海南土建(有), クリントック, サトマサ(有), サトマサ環境(有), 充功工業(有), 東海環境サービス(有), 東海整備(有), 鍋田造園, 東谷商店, 丸二衛生(有), ミナミ産業(有), 安永環境サービス, 弥富建設(有), ヤマショー(有), ユーシン
	中間処理	2	(有)中部建材リサイクルセンター, フルハシ工業(有)
阿久比町	収集運搬	11	(有)相和福祉会バスビ・98, アグメント(有), エンザイム(有), 榊原環境(有), 榊原農園, サンエイ(有), 東海清掃, トーエイ(有), 西山商店, 日東資源(有)三四四
	中間処理	1	(有)相和福祉会バスビ・98
東浦町	収集運搬	11	(有)アグメント(有), アンタ(有), 孝和(有), 酒井商事(有), 榊原環境(有), ティーエイスクリエイト, トーエイ(有), 豊福組運輸(有), ナンバーワン(有), 西山商店, ユニオンサービス
	中間処理	1	トーエイ(有)
南知多町	収集運搬	8	(有)大井毎日(有), クリーンサービス知多(有), シービック, 大丸古物商店, 竹田商店, 知多環境保全センター(有), ニワ水質, 岬産業
美浜町	収集運搬	8	(有)大井毎日(有), クリーンサービス知多(有), シービック, 大丸古物商店, 竹田商店, 知多環境保全センター(有), ニワ水質, 岬産業
武豊町	収集運搬	20	(有)アグメント(有), 上野清掃社(有), エイゼン(有), エコロ(有), エンザイム, オオブユニティ(有), クリーンサービス知多(有), 榊原環境(有), 榊原農園, サンエイ(有), 武豊町シルバー人材センター(有), 知多リサイクル, 中部工業(有), 東海清掃(有), トーエイ(有), 日東資源, ビューテック運輸(有), ヒラテ産業(有), 皆貴(有)三四四
	中間処理	2	(有)エイゼン, フルハシ工業(有)
一色町	収集運搬	16	(有)あいち商会(有), 一色厚生社(有), 一色町浄化槽管理センター(有), 一色町シルバー人材センター(有), 井上商店(有), エヌジェイエス, 尾崎産業(有), グリーン開発(有), コスモクリーンサービス(有), 太平興業(有), 大宝産業(有), 東かい建材, 平坂浄化槽維持管理センター(有), 三河ライフ, 三鈴運輸(有), 吉田設備
	最終処分	1	ミロク開発(有)
吉良町	収集運搬	16	(有)エヌジェイエス, 尾崎産業(有), 兼子建設(有), 吉良開発(有), 吉良町シルバー人材センター(有), グリーン開発(有), コスモクリーンサービス(有), 小林商店(有), 太平興業(有), 大宝産業(有), 東かい建材, ヒラテ産業(有), 平坂浄化槽維持管理センター(有), 三河産業(有), 三鈴運輸(有), 吉田設備
	中間処理	2	(有)エヌジェイエス, 吉良開発
幡豆町	収集運搬	7	梅田商店(有), エヌジェイエス, グリーン開発(有), コスモクリーンサービス(有), 太平興業(有), 大宝産業(有), 幡豆町シルバー人材センター
幸田町	収集運搬	25	(有)アイダブリューエム(有), 岩田清掃(有), エリアサービス(有), 大久保東海(有), (資)岡崎衛生社, 岡崎通運(有), 河口商店, グリーン開発(有), (資)近藤商店, サンエイ(有), 三洋商店(有), 生活環境研究所, 左右田商店(有), タカキ興産(有), タツキ興業(有), 中部保全(有), 東海清掃(有), 東海美化, 夏目商事(有), 新實商店(有), ビックフット, ヒラテ産業(有), 毎日商會(有), 三河公益社(有), 横山商店
三好町	収集運搬	5	豊三工業(有), 豊誠工業(有), 豊徳工業(有), 三好衛生社, モリ環境衛生センター(有)
設楽町	収集運搬	4	金山(有), 新城クリーンサービス(有), 丸義商店(有), 森建設
東栄町	収集運搬	3	新城クリーンサービス(有), 東栄町シルバー人材センター(有), 森建設
豊根村	収集運搬	3	(有)豊根村シルバー人材センター(有), 丸義商店(有), 森建設
小坂井町	収集運搬	12	(有)伊藤商事(有), 加山興業(有), 清水商店(有), 成和環境(有), 月山鐘廣, 豊川宝飯リサイクル組合(有), トヨジン(有), マイニチ, 前芝建材(有), ㈱御津クリーナー(有), 明輝クリーナー(有), 山治紙業
	中間処理	1	山治紙業

オ ごみ分別収集・分別処理状況 1 / 4

市町村名	合計 分別数	可燃ごみ		不燃ごみ							資源ごみ (1/2)																			
		分別数	分別数	分別品目							分別数	分別																		
				可燃ごみ	不燃ごみ	スチール	アルミ	金属類	プラスチック	その他		スチール缶	アルミ缶	びん無色	びん茶色	びん黒色	びん青緑	びんその他	生きびん	紙パック	新聞紙	チラシ	段ボール							
名古屋市	11	1	1								8	○						○												
	21	1	4	○	○	○	○				12	○	○	○	○			○												
豊橋市	13	1	2		○						8							○								○	○	○		
	26	1	4	○	○					○	13	○	○	○	○			○									○	○	○	
岡崎市	16	1	1								10	○						○									○	○	○	
	31	1	4	○	○	○	○				16	○	○	○	○	○		○									①一升びん ②ビールびん	○	○	○
一宮市 (一宮地区)	21	1	1								14	○	○	○	○	○		○									○	○	○	
	27	1	4	○	○	○				○	14	○	○	○	○	○		○										○	○	○
一宮市 (尾西地区)	14	1	2							○	9	○						○									○	○	○	
	23	1	3	○	○	○					14	○	○	○	○	○		○										○	○	○
一宮市 (木曾川地区)	23	1	1								19	○	○	○	○			○									○	○	○	
	29	1	2		○	○					19	○	○	○	○			○									○	○	○	
瀬戸市	14	1	1								10	○						○									○	○	○	
	25	1	4	○	○	○	○				15	○	○	○	○			○	○								○	○	○	
半田市	20	1	1								16	○	○	○	○	○		○									○	○	○	
	24	1	3	○	○					○	16	○	○	○	○	○		○									○	○	○	
春日井市	16	1	1								9	○						○									○	○	○	
	34	1	5	○	○	○	○	○			14	○	○	○	○			緑	○								○	○	○	
豊川市 (豊川地区) (一宮地区)	13	1	1								9	金属類						○									○	○	△	○
	28	1	5	○	○		○	○		①スプレー缶	13	鉄類	アルミ類	○	○			○									○	○	△	○
豊川市 (音羽地区)	11	1	1								7	○		△	△			△									○	□	○	
	20	1	3	○	○			○			7	○		△	△			△									○	□	○	
豊川市 (御津地区)	13	1	1								9	金属類		△	△			△									○	○	△	○
	22	1	3	○	○			○			9	金属類		△	△			△									○	○	△	○
津島市	14	1	1								8	○						○										△	○	
	24	1	4	○	○	○	○				14	○	○	○	○	○		○									○	△	○	
碧南市	30	1	2					○		①陶磁器・ガラス破片	19	○	○	○	○	○		○									①一升びん ②ビールびん	○	○	○
	34	1	5	○	○	○	○			①陶磁器・ガラス破片	20	○	○	○	○	○		○									①一升びん ②ビールびん	○	○	○
刈谷市	17	1	1								11	金属類	○					○									○	○	○	
	28	1	5	○	○			○	○	①埋立ごみ	15	金属類	○	○	○			○	○								○	○	○	
豊田市	20	1	2					○		①埋立ごみ	11	○						○									○	○	○	
	29	1	5				○	○	○	①埋立ごみ ②残渣	16	○	○	○	○			○									○	○	○	
安城市	16	1	1								10	○						○									○	○	○	
	31	1	4	○	○	○	○				18	○	○	○	○			○	○								○	○	○	
西尾市	20	1	2		○					①埋立ごみ	14	○						①茶色②その他の色									○	○	○	
	33	1	5	○	○		○	○		①埋立ごみ	20	○	○	○	○	○		①青 ②緑								①一升びん ②ビールびん	○	○	○	
蒲郡市	16	1	2							①破碎ごみ ②陶器	10	○						○									○	○	○	
	26	1	5	○	○	○	○			①陶器	14	○	○	○	○			○								○	○	○		
犬山市	18	1	1		○						12	○	○	○	○			○									○	○	○	
	24	1	3	○	○			○			14	○	○	○	○	○		○									○	○	○	
常滑市	20	1	3		○					①コード、針金類 ②陶器、ガラス類	15	○	○	○	○	○		○								○	○	○	○	
	26	1	6	○	○	○		○		①コード、針金類 ②陶器、ガラス類	15	○	○	○	○	○		○								○	○	○	○	

資源ごみ (2/2)										その他ごみ						粗大ごみ								
品目										分別品目						分別品目								
雑誌	(その他の紙)雑紙	布類	ペットボトル	トレイ	発泡スチロール	プラスチック製容器包装	紙製容器包装	その他		分別数	蛍光管	乾電池	体温計	水銀電池	ガスライター	その他	分別数	可燃ごみ	不燃ごみ	スチール	アルミ	金属類	その他	
			○	○			○	①スプレー缶 ②生ごみ(一部地域)		0							1							
			○	○			○	①スプレー缶 ②生ごみ(一部地域)		0							4	○	○	○	○			
○	○	○	○				○			1							1							
○	○	○	○				○	①鉄くず等		4	△		△	△	○	①スプレー缶等 ②カミソリ等	4	○	○			○	①自転車	
○		衣類	○				○			3	○					①鏡・水銀体温計 ②発火性危険ごみ	1							
○		衣類	○				○			6	○	○	○			①鏡 ②スチール ③アルミ	4	○	○	○	○			
○	○	○	○	○						4	○	○	○				1							
○	○	○	○	○						4	○	○	○				4	○	○	○			①処理困難物	
○	○	○	○							1							1							
○	○	○	○							2		○				①バッテリー	3	○	○			○		
○	厚紙	○	○	①白色 ②色付	○	○		①飲料缶以外の缶 ②なべ・やかん類 ③スチールハンガー		1							1							
○	厚紙	○	○	①白色 ②色付	○	○		①飲料缶以外の缶 ②なべ・やかん類 ③スチールハンガー		4	○	○	○		○		3	○	○			○		
○	○	○	○					①廃油 ②陶磁器類		1		○					1							
○	○	○	○					①廃油 ②陶磁器類		1		○					4	○	○	○	○			
○	○	○	○	○						1		○					1							
○	○	○	○	○						1		○					3	○	○				○	
○		衣類	○					①廃食油		4			○			①危険ごみ ②特定廃棄物 ③家電製品	1							
○		衣類	①本体 ②ふた					①廃食油		9		○			○	①スプレー缶 ②危険ごみ(その他) ③消火器 ④タイヤ ⑤バッテリー ⑥特定廃棄物(その他) ⑦家電製品	5	○	○	○	○	○		
△		衣類	○	白色						1							1							
△		衣類	○	白色						5	○	○	○		○	①スプレー缶	4					○	①木類 ②布団類 ③畳	
□			○	白色						1							1							
□			○	白色						5	○	○	○		○	①スプレー缶	4					○	①木類 ②布団類 ③畳	
△		衣類	○	白色						1							1							
△		衣類	○	白色						5	○	○	○		○	①スプレー缶	4					○	①木類 ②布団類 ③畳	
○	△	衣類	○	○						3	○	○		○			1							
○	△	衣類	○	○						3	○	○		○			2	○	○					
○	○	○	○	○	○			①飲料缶以外の缶 ②硬質プラスチック		3	△	○	△		○		5						①家電製品②寝具類③家具類④自転車⑤その他	
○	○	○	○	①白色 ②色付	○			①飲料缶以外の缶 ②硬質プラスチック		3	△	○	△		○		5						①家電製品②寝具類③家具類④自転車⑤その他	
○	○	○	○	○						3	○	○		○			1							
○	○	○	○	○						3	○	○		○			4	○	○			○	①埋立ごみ	
○	○	○	○	○				①刈草・剪定枝		3	○	○	○				3	○				○	①埋立ごみ	
○	○	○	○	○				①刈草・剪定枝		3	○	○	○				4	○			○	○	①埋立ごみ	
○	○	○	○					①破碎困難物		2	○	○					2						①家具類等 ②布類等	
○	○	○	○					①可燃ごみ ②不燃ごみ ③スチール ④アルミ		2	○	○					6	○	○	○	○		①再生家具等 ②布類等	
○	○	○	○	白色				①なべ・かま等 ②スプレー缶		2	○	○					1							
○	○	○	○	白色				①なべ・かま等 ②スプレー缶		2	○	○					5	○	○		○	○	①埋立ごみ	
○	○	○	○							2	○	○					1							
○	○	○	○	○						2	○	○					4	○	○	○	○			
○	○	○	○	○						3	○	○				①危険ごみ	1							
○	○	○	○	○						3	○	○				①危険ごみ	3	○	○			○		
○	○	○	○														1							
○	○	○	○														4	○	○	○			①プラスチック	

オ ごみ分別収集・分別処理状況 2 / 4

市町村名	合計 分別数	可燃ごみ		不燃ごみ							資源ごみ (1/2)															
		分別数	分別数	分別品目							分別数	分別														
				可燃ごみ	不燃ごみ	スチール	アルミ	金属類	プラスチック	その他		スチール缶	アルミ缶	びん無色	びん茶色	びん黒色	びん青緑	びんその他	生きびん	紙パック	新聞紙	チラシ	段ボール			
江南市	29	1	2							①茶わん・割れびん等 ②焼却灰・小石	22	○	○	○	○	○							①一升びん ②ビールびん	○	○	○
	38	1	7	○		○	○	○	○	①茶わん・割れびん等 ②焼却灰・小石	24	○	○	○	○	○							①一升びん ②ビールびん	○	○	○
小牧市	16	1	1								12	○				○								○	○	○
	28	1	5	○	○				○	①処理困難物等	16	○	○	○	○									○	○	○
稲沢市	19	1	1								14	○	○	○	○					緑	○			○	○	○
	25	1	4	○	○	○	○				14	○	○	○	○									○	○	○
新城市	29	1	2							①埋立ごみ ②破砕ごみ	21	○	○	○	○	○	○					①一升びん ②ビールびん	○	○	○	
	37	1	6	○	○	○	○	○		①破砕ごみ	21	○	○	○	○	○	○					①一升びん ②ビールびん	○	○	○	
東海市	20	1	1								15	○	○	○	○								○	○	○	
	25	1	3	○		○	○				15	○	○	○	○								○	○	○	
大府市	15	1	1								11	スチール類	アルミ類			○							○	○	○	
	31	1	6	○	○	○	○	○		①小型家電	17	○	○	○	○	○	○						○	○	○	
知多市	15	1	1								12	○	○	○	○	○							○	○	○	
	23	1	4	○	○	○	○				14	○	○	○	○	○							○	○	○	
知立市	19	1	2		○					①埋立ごみ	13	○	○	○	○	○	○						○	○	○	
	27	1	6	○	○	○	○	○		①埋立ごみ	13	○	○	○	○	○	○						○	○	○	
尾張旭市	12	1	1								7	○											○	○	○	
	24	1	4	○	○	○	○				13	○	○	○	○	○	○						○	○	○	
高浜市	24	1	2		○					①埋立ごみ	16	○	○	○	○	○							○	○	○	
	30	1	5	○	○	○	○			①埋立ごみ	16	○	○	○	○	○							○	○	○	
岩倉市	24	1	3					○		①小型ごみ ②埋立ごみ	17	○	○	○	○								○	○	○	
	30	1	5	○	○			○	○	①処理困難物	17	○	○	○	○								○	○	○	
豊明市	17	1	1								13	スチール類	アルミ類			○							○	○	○	
	30	1	6	○	○	○	○	○		①小型家電	19	○	○	○	○	○	○						○	○	○	
日進市	29	1	1								22	○	○			○							○	○	○	
	42	1	5	○	○	○	○	○			26	○	○	○	○	○	○						○	○	○	
田原市	21	1	2		○					割れガラス・陶器類	16	○	○	○	○								○	○	○	
	39	1	10	○	○	○	○			①小型家電 ②基板 ③雑線 ④プラスチック ⑤発泡スチロール ⑥割れガラス・陶器類	16	○	○	○	○								○	○	○	
愛西市	14	1	1								8	○				○								○	○	
	23	1	4	○	○	○	○				11	○	○	○	○									○	○	
清須市	14	1	1								11	○		○	○								○	○	○	
	18	1	4	○				○	○	①陶磁器類	11	○		○	○								○	○	○	
北名古屋	21	1	1								16	○	○	○	○	○	○						○	○	○	
	29	1	5	○	○	○	○	○			16	○	○	○	○	○	○						○	○	○	

資源ごみ (2/2)							その他ごみ						粗大ごみ										
品目							分別品目						分別品目										
雑誌	(その他の紙)雑紙	布類	ペットボトル	トレイ	発泡スチロール	プラスチック製容器包装	紙製容器包装	その他	分別数	蛍光管	乾電池	体温計	水銀電池	ガスライター	その他	分別数	可燃ごみ	不燃ごみ	スチール	アルミ	金属類	その他	
	○	○	○	○	○	○		①使用済みハガキ ②鉄類 ③プラスチック類 ④テープ類 ⑤中型ごみ ⑥廃食用油	3	○	○				①在宅医療廃棄物	1							
	○	○	○	○	○	○		①使用済みハガキ ②鉄類 ③プラスチック類 ④テープ類 ⑤電化製品等 ⑥鉄製品等 ⑦木製品等 ⑧廃食用油	3	○	○				①在宅医療廃棄物	3							①電化製品等 ②鉄製品等 ③木製品等
	○	○	○			○		①金属類 ②廃食用油	1	○						1							
	○	○	○	①本体 ②ふた				①金属類 ②廃食用油	1	○						5	○	○			○		①プラスチック ②処理困難物
	○	○	○						2		○				①廃食用油	1							
	○	○	○						2		○				①廃食用油	4	○	○	○	○			
	○	○	①布類 ②衣類	○	○		○	①缶以外スチール ②缶以外アルミ ③金属類	4	○	○	○	○			1							
	○	○	①布類 ②衣類	○	○		○	①缶以外スチール ②缶以外アルミ ③金属類	4	○	○	○	○			5	○	○	○	○	○		
	○	○	○	○				①廃食用油	1	○						2	○	○					
	○	○	○	○				①廃食用油	1	○						5	○		○	○			①スプリングマットレス ②腐敗・変質
	○	○	○	○					1	○						1							
	○	○	○	○				①スチール類 ②アルミ類	1	○						6	○	○	○	○	○		①小型家電
	○	○	○	○												1							
	○	○	○	○												4	○	○	○	○			
	○	○	○	○	○				2	○		○				1							
	○	○	○	○	○				2	○		○				5	○	○	○	○	○		
	○	○	○	○					2		○				①廃食用油	1							
	○	○	○	○					2		○				①廃食用油	4	○	○	○	○			
	○	○	○	○				①その他の缶 ②スプレー缶	4	○	○	○	○			1							
	○	○	○	○				①その他の缶 ②スプレー缶	4	○	○	○	○			4	○	○	○	○			
	○	○	○	○	○				2	○			○			1							
	○	○	○	○	○				2	○			○			5	○	○					①プラスチック ②処理困難物
	○	○	○	○			○	①生ごみ	1		○					1							
	○	○	○	○			○	①スチール類 ②アルミ類 ③生ごみ	1		○					3	○	○			○		
	○	○	○	○			○	①廃食用油 ②スプレー缶 ③刃物 ④割り箸 ⑤金属製調理器具 ⑥CD・DVD ⑦CD・DVDケース ⑧その他紙パック ⑨バッテリー	4	○	○			○	①充電電池	1							
	○	○	○	○			○	①廃食用油 ②スプレー缶 ③刃物 ④割り箸 ⑤金属製調理器具 ⑥CD・DVD ⑦CD・DVDケース ⑧その他紙パック ⑨バッテリー	5	○	○				①充電電池 ②可燃ごみ ③不燃ごみ	5	○	○	○	○	○		
	○	○	○	○				①鉄類 ②非鉄金属類 ③刈草・剪定枝	1					○		1							
	○	○	○	○				①鉄類 ②非鉄金属類 ③刈草・剪定枝	4	○	○	○			①鏡等	8	○	○	○	○	○		①販売可能品 ②家電 ③自転車
	○	○	○	○					3	○	○				プラスチック類	1							
	○	○	○	○					3	○	○				プラスチック類	4	○	○	○	○			
	○	○	衣類	○	白色											1							
	○	○	衣類	○	白色											2	○						○
	○	○	○	○					2		○		○			1							
	○	○	○	○					2		○		○			5	○	○	○	○	○		

オ ごみ分別収集・分別処理状況 3 / 4

市町村名	合計 分別数	可燃ごみ		不燃ごみ							資源ごみ (1/2)												
		分別数	分別数	分 別 品 目							分別数	分 別											
				可燃ごみ	不燃ごみ	スチール	アルミ	金属類	プラスチック	その他		スチール缶	アルミ缶	びん無色	びん茶色	びん黒色	びん青緑	びんその他	生きびん	紙パック	新聞紙	チラシ	段ボール
弥富市	18	1	1							14	○	○	○	○	○	○				○	○	○	
	24	1	4	○	○	○	○			14	○	○	○	○	○	○				○	○	○	
東郷町	19	1	1							11	○					○				○	○	○	
	34	1	5	○	○	○	○	○		17	○	○	○	○	○	○			○	○	○	○	
長久手町	15	1	1							9	○					○				○	○	○	
	25	1	4	○	○	○	○			13	○	○	○	○	○	○			○	○	○	○	
豊山町	19	1	1							15	○	○	○	○	○	○				○	○	○	
	24	1	5	○	○	○	○	○		15	○	○	○	○	○	○			○	○	○	○	
春日町	18	1	1							12	○	○	○	○						○	○	○	
	22	1	3	○	○				○	12	○	○	○	○					○	○	○	○	
大口町	28	1	3	○	○					①陶磁器・ガラス類 19	○	○	○						○	○	○	○	
	29	1	3	○	○					①陶磁器・ガラス類 19	○	○	○						○	○	○	○	
扶桑町	28	1	1							①埋立ごみ 19	○	○	○	○							○	○	
	30	1	1							①埋立ごみ 19	○	○	○	○							○	○	
七宝町	14	1	1							8	○	○			○						○	○	
	22	1	4	○	○	○	○			10	○	○	○	○	○	○					○	○	
美和町	10	1	1							4	○					○						○	
	25	1	4	○	○	○	○			15	○	○	○	○	○	○			○	○	○	○	
甚目寺町	14	1	1							10	○	○	○	○						○	○	○	
	14	1	1							10	○	○	○	○						○	○	○	
大治町	16	1	1							10	○	○				○					○	○	
	23	1	4	○	○	○	○			13	○	○	○	○					○	○	○	○	
蟹江町	16	1	1							11	○					○					○	○	
	26	1	4	○	○	○	○			17	○	○	○	○	○	○			○	○	○	○	
飛島村	23	1	1							15	○	○	○	○	○	○				○	○	○	
	29	1	4	○	○	○	○			15	○	○	○	○	○	○			○	○	○	○	
阿久比町	17	1	1							12	○	○			○					○	○	○	
	27	1	6	○	○	○	○	○	○	①小型家電 16	○	○	○	○	○	○			○	○	○	○	
東浦町	20	1	1							16	○	○	○	○					○	○	△	○	
	28	1	4	○	○	○	○			16	○	○	○	○					○	○	△	○	
南知多町	24	1	1							13	○		○	○	○	○				○	○	○	
	32	1	4	○	○		○	○		14	○	○	○	○	○	○				○	○	○	

資源ごみ (2/2)										その他ごみ						粗大ごみ							
品目										分別品目						分別品目							
雑誌	(その他の紙)雑紙	布類	ペットボトル	トレイ	発泡スチロール	プラスチック製容器包装	紙製容器包装	その他		分別数	蛍光管	乾電池	体温計	水銀電池	ガスライター	その他	分別数	可燃ごみ	不燃ごみ	スチール	アルミ	金属類	その他
○	○	○	○					①スプレー缶	1						プラスチック類	1							
○	○	○	○					①スプレー缶	1						プラスチック類	4	○	○	○	○			
○		○	○	○		○	○		5	○	○			○	①スプレー缶 ②廃食用油	1							
○		○	○	○		○	○		6	○	○				①可燃ごみ ②不燃ごみ ③スプレー缶 ④廃食用油	5	○	○	○	○	○		
○		○	○						3		○				①スプレー缶 ②廃食用油	1							
○		○	○						3		○				①スプレー缶 ②廃食用油	4	○	○	○	○			
○		○	○	○					1		○					1							
○		○	○	○					1		○					2						○	①その他
○		○	○	○					3	○	○				①刃物類	1							
○		○	○	○					3	○	○				①刃物類	3	○	○					○
○	○	○	○	○		○		①小型金属類 ②化粧品 ③ビデオテープ類 ④廃食用油 ⑤その他プラスチック	4	○	○			○	①在宅医療廃棄物	1							
○	○	○	○	○		○		①小型金属類 ②化粧品 ③ビデオテープ類 ④廃食用油 ⑤その他プラスチック	4	○	○			○	①在宅医療廃棄物	2	○	○					
○	○	○	○	○		○	○	①鉄類 ②刃物類 ③廃プラスチック ④テープ類 ⑤廃食用油	6	○	○	○	○	○	①在宅医療廃棄物	1							
○	○	○	○	○		○	○	①鉄類 ②刃物類 ③廃プラスチック ④テープ類 ⑤廃食用油	6	○	○	○	○	○	①在宅医療廃棄物	3	○	○					①電化製品
○		○	○						3		○			○	①プラスチック類	1							
○		○	○						3		○			○	①プラスチック類	4	○	○	○	○			
○		○	○						3		○			○	①プラスチック類	1							
○	○		○						3		○			○	①プラスチック類	2	○	○					
○		○	○						1		○					1							
○		○	○						1		○					1							
○	○	○	○					①スプレー缶	3		○			○	①プラスチック類	1							
○	○	○	○					①スプレー缶	3		○			○	①プラスチック類	2	○					○	
○	○	○	○					①金属類	2		○				①プラスチック類	1							
○	○	○	○	①白色 ②色付				①金属類	2		○				①プラスチック類	2	○						○
○		○	○	○					3	○	○				①プラスチック類	3	○	○					①剪定枝
○		○	○	○					3	○	○				①プラスチック類	6	○	○	○	○			①不燃ごみ ②剪定枝
○	○	○	○						2	○	○					1							
○	○	○	○						2	○	○					2	○	○					
△	ホ-ル紙	○	○	白色		○		①ボロきれ	1		○					1							
△	ホ-ル紙	○	○	白色		○		①ボロきれ	1		○					6	○	○	○	○	○		①小型家電
○		○	○					①スプレー缶	1		○					8		○					①金属類 ②小型家電 ③自転車 ④木製粗大 ⑤布団類 ⑥ソファ-類 ⑦埋立ごみ
○		○	○					①スプレー缶	1		○					12	○	○		○	○		①金属類 ②小型家電 ③自転車 ④木製粗大 ⑤布団類 ⑥埋立ごみ ⑦リ-可-燃ごみ ⑧リ-金属類

オ ごみ分別収集・分別処理状況 4 / 4

市町村名	合計 分別数	可燃ごみ		不燃ごみ							資源ごみ (1/2)													
		分別数	分別数	分別品目							分別数	分別												
				可燃ごみ	不燃ごみ	スチール	アルミ	金属類	プラスチック	その他		スチール缶	アルミ缶	びん無色	びん茶色	びん黒色	びん青緑	びんその他	生きびん	紙パック	新聞紙	チラシ	段ボール	
美浜町	24	1	1								13	○		○	○	○	○		○	○	○			○
	32	1	4	○	○			○	○		14	○	○	○	○	○	○		○	○	○			○
武豊町	21	1	3		○					①コート・針金類 ②陶磁器・ガラス類	15	○	○	○	○	○	○		○	○	○			○
	27	1	6	○	○	○			○	①コート・針金類 ②陶磁器・ガラス類	15	○	○	○	○	○	○		○	○	○			○
一色町	23	1	2		○					①埋立ごみ	17	○		○	○	○	○		○	○	○			○
	31	1	5	○	○			○	○	①埋立ごみ	18	○		○	○	○	○		○	①一升びん ②ビールびん	○	○		○
吉良町	23	1	2		○					①埋立ごみ	16	○	○	○	○			○	①一升びん ②ビールびん	○	○		○	
	30	1	5	○	○			○	○	①埋立ごみ	16	○	○	○	○			○	①一升びん ②ビールびん	○	○		○	
幡豆町	22	1	2		○					①埋立ごみ	16	○	○	○	○			○	○	○			○	
	29	1	5	○	○			○	○	①埋立ごみ	16	○	○	○	○			○	○	○			○	
幸田町	23	1	2		○					①埋立ごみ	17	○				○		○	○	○			○	
	33	1	5	○	○	○	○			①埋立ごみ	21	○	○	○	○			○	○	○			○	
三好町	25	1	2		○					①陶器	16	○	○					○		○			○	
	39	1	6	○	○	○	○	○		①陶器	21	○	○	○	○	○	○		○		○			○
設楽町	17	1	1								11	缶等金属類						○			○		○	
	19	1	1								13	○	○	○	○			○	○				○	
東栄町	19	1	1								13	缶等金属類						○			○		○	
	21	1	1								15	○	○	○	○			○	○				○	
豊根村	16	1	1								11	缶等金属類						○			○		○	
	18	1	1								13	○	○	○	○			○	○				○	
小坂井町	17	1	1								9	缶等金属類						○			○		○	
	37	1	7	○				○	○	①被複線 ②カレット ③不燃残渣 ④ステンレス	22	○	○	○	○			○	①一升びん ②ビールびん(特大) ③ビールびん(大) ④ビールびん(中) ⑤ビールびん(小) ⑥ガラスびん ⑦焼酎びん ⑧赤玉びん ⑨サイダーびん	○	○		○	
平均分別数	18.8	1.0	1.4								12.9													
	27.6	1.0	4.3								15.5													

(注) 上段は住民が行う分別、下段は市町村等(組合・処理業者・再生事業者を含む。)が行う分別を示す。また、合計分別数は、「可燃ごみ」、「不燃ごみ」、この表には、集団回収及び直接搬入は含まれていない。

資源ごみ (2/2)										その他ごみ						粗大ごみ									
品目										分別品目						分別品目									
雑誌	紙 (その他の紙) 雑	布類	ペットボトル	トレイ	発泡スチロール	プラスチック製容器包装	紙製容器包装	その他		分別数	蛍光管	乾電池	体温計	水銀電池	ガスライター	その他		分別数	可燃ごみ	不燃ごみ	スチール	アルミ	金属類	その他	
○		○	○					①スプレー缶		1	○							8		○				①金物類 ②小型家電 ③自転車 ④木製粗大 ⑤布団類 ⑥ソファ類 ⑦埋立ごみ	
○		○	○					①スプレー缶		1	○							12	○	○		○	○	①金物類 ②小型家電 ③自転車 ④木製粗大 ⑤布団類 ⑥埋立ごみ ⑦カー可燃ごみ ⑧カー金属類	
○		○	○				○	○		1	○							1							
○		○	○				○	○		1	○							4	○	○	○				①プラスチック
○	○		○	白色			○		①アルミ類 ②アルミ以外金属 ③廃食用油	2	○	○						1							
○	○		○	白色			○		①アルミ類 ②アルミ以外金属 ③廃食用油	2	○	○						5	○	○		○	○		①埋立ごみ
○		○	○	白色			○		①金物	2	○	○						2							①粗大ごみ ②埋立ごみ
○		○	○	白色			○		①金物	2	○	○						6	○	○		○	○		①埋立ごみ ②不燃ごみ
○		○	○	白色			○		①缶以外のアルミ	2	○	○						1							
○		○	○	白色			○		①缶以外のアルミ	2	○	○						5	○	○		○	○		①埋立ごみ
○	○	○	○	○			○		①その他金属 ②スプレー缶 ③その他アルミ ④プラスチック	2	○	○						1							
○	○	○	○	○			○		①その他金属 ②スプレー缶 ③その他アルミ ④プラスチック	2	○	○						4	○	○			○		①毛布
○		○	○	○			○		①廃食用油 ②木製割り箸 ③スプレー缶 ④CD・DVD ⑤CD・DVDケース	5	○	○	○		○	①バッテリー		1							
○		○	○	○			○		①廃食用油 ②木製割り箸 ③スプレー缶 ④CD・DVD ⑤CD・DVDケース	6	○	○	○			①バッテリー ②可燃ごみ ③不燃ごみ		5	○	○	○	○	○		
○		○	○	○						2	○	○						2	○	○					
○		○	○	○					①金属類	2	○	○						2	○	○					
○	○		○	○					①金属類	2	○	○						2	○	○					
○	○		○	○					①金属類	2	○	○						2	○	○					
○		○	○	○					①金属類	2	○	○						1	○						
○		○	○	○					①金属類	2	○	○						1	○						
	○	○	○	○						5	○	○	○		○	①スプレー缶		1							
	○	○	○	○					①金属類	5	○	○	○		○	①スプレー缶		2	○				○		
										2.2						1.4									
										2.7						4.1									

「資源ごみ」、「その他ごみ」及び「粗大ごみ」の分別数の合計を示す。なお、△は、同じ分別区分であることを示す。

カ 住民団体による集団回収への奨励金制度 1 / 2

市町村名	実績割額 (単位: 円 / kg)										均等割額
	新聞紙	雑誌	段ボール	牛乳パック	スチール缶	アルミ缶	リターナブルびん	リウエイびん	布類	その他	
名古屋市	一般方式: 3.5、学区方式各戸: 1、学区方式拠点: 3										-
豊橋市	4	5	5	4	-	-	-	-	5	-	年1回3,000円、年2回6000円、年3回以上10,000円/団体・年
岡崎市	5	5	5	5	-	5	-	-	5	-	2,000円/団体・年
一宮市 (尾西地区)	5	5	5	5	5	5	-	-	5	1(空き缶・PET: 回収処理機利用)	-
瀬戸市	4	4	4	4	-	-	-	-	4	-	-
半田市	7	7	7	27	20	95	23	23	7	-	-
春日井市	5	5	5	5	-	5	5	5	5	-	-
豊川市	4.5	4.5	4.5	4.5	4.5	4.5	4.5	4.5	4.5	-	-
津島市	4	4	4	-	-	4	-	-	4	-	-
碧南市	5	5	5	5	5	5	5円/本	5	5	-	5,000円/団体・年
刈谷市	5	5	5	5	5	5	-	-	5	-	回収業者が対象品目を逆有償にて回収した場合は、回収量1kgにつき最高4円まで報奨金を加算。
豊田市	5	5	5	-	-	-	-	-	5	5(雑紙)	2品目以上の集団回収を行った場合は1回あたり2,000円の報奨金を加算。
安城市	6	6	6	6	6	6	6	-	6	6(PET)	-
西尾市	5	5	5	5	4	4	4	-	5	4(金属くず)	-
蒲郡市	4	4	4	10	10	10	3円/本	3円/本	3	10(PET)	(2,000kg~5,000kg)3,000円 (5,000kg以上)5,000円
犬山市	5	5	5	-	-	-	-	-	5	-	-
常滑市	5	5	5	5	5	5	-	-	5	5(金属類)	-
江南市	3	3	3	3	-	-	-	-	3	-	逆有償分補填 (上限2円/kg)
小牧市	5	5	5	5	5	5	-	-	5	5(雑紙)	逆有償分補填 (上限2円/kg)
稲沢市	8	8	8	8	8	8	8	8	8	-	-
新城市	3	3	3	3	3	3	3	-	3	3 (PET、紙製容器包装)	-
東海市	6	6	6	6	6	6	6	6	6	-	-
大府市	-	-	-	-	-	-	-	-	-	-	-
知多市	7	7	7	7	-	7	7	-	7	-	-
知立市	5	5	5	5	3	3	3円/本	3円/本	5	-	-
尾張旭市	4	4	4	4	4	4	4	4	4	4 (再生利用が可能なもの)	-
高浜市	3	3	3	3	5	5	3円/本	3円/本	3	-	5,000円/団体・年
岩倉市	5	5	5	-	-	-	-	-	5	-	逆有償分補填 (1円/kg)
豊明市	4	4	4	7	-	-	-	-	4	4(紙製容器包装)	-
日進市	6	6	6	20	-	-	-	-	6	-	3,000円/回 (年5回以上12回以下)
田原市	-	-	-	-	-	-	-	-	-	-	-
愛西市	6	6	6	6	6	6	6	6	6	-	-
清須市	5	5	5	5	-	5	-	-	5	-	-
北名古屋	5	5	5	5	-	-	-	-	5	-	-
弥富市	6	8	6	10	-	30	-	-	6	-	-

カ 住民団体による集団回収への奨励金制度 2 / 2

市町村名	実績割額 (単位: 円/kg)										均等割額
	新聞紙	雑誌	段ボール	牛乳パック	スチール缶	アルミ缶	リターナルびん	リウエイびん	布類	その他	
東郷町	5	5	5	20	-	-	-	-	5	-	-
長久手町	4	4	4	500円/20kg	-	4	-	-	4	-	-
豊山町	5	5	5	-	-	-	-	-	5	5(チラシ)	4,000円/団体・月
春日町	5	5	5	5	-	-	-	-	5	-	逆有償分補填
大口町	5	5	5	5	-	-	-	-	5	5(雑紙)	-
扶桑町	5	5	5	-	-	40	-	-	5	-	左記基準単価と売却単価との差額を補助
七宝町	5	5	5	5	-	10	10/本	-	5	-	-
美和町	-	-	-	-	-	-	-	-	-	-	-
甚目寺町	4	4	4	4	-	-	-	-	4	-	-
大治町	-	-	-	-	-	-	-	-	-	-	-
蟹江町	5.5	5.5	5.5	5.5	5.5	5.5	-	-	5.5	-	-
飛島村	-	-	-	-	-	-	-	-	-	-	-
阿久比町	-	-	-	-	-	-	-	-	-	-	-
東浦町	-	-	-	-	-	-	-	-	-	-	-
南知多町	2	2	2	2	-	-	2	-	2	-	-
美浜町	6	6	6	6	-	6	6円/本	-	6	-	-
武豊町	7	7	7	7	8	5	5円/本	8	5	5(くず鉄・アルミ類)	-
一色町	4	4	4	4	4	4	4	-	4	-	年3回以上実施団体は10,000円を加算
吉良町	4	4	4	4	4	4	4	4	4	-	10,000円/団体・年
幡豆町	-	-	-	-	-	-	-	-	-	-	-
幸田町	6	6	6	6	-	6	-	-	6	-	10,000円/団体・年(年2回以上)
三好町	5	5	5	5	-	-	-	-	5	-	-
設楽町	2	2	2	2	2	2	2円/本	2円/本	2	-	5,000円/団体・回
東栄町	-	-	-	-	-	-	-	-	-	-	-
豊根村	-	-	-	-	-	-	-	-	-	-	50,000円/団体・年
小坂井町	5	5	5	5	1円/個	1円/個	1円/本	1円/本	5	-	-
制度実施市町村数	51	51	51	45	24	35	24	16	51	13	

(注) この表には、「市町村が行う資源ごみの分別収集に協力する団体への支援」は、含まれていない。

キ ごみ収集指定袋等の形態・価格、粗大ごみの有料化 1 / 2

市町村名	燃 焼 可 燃 物						燃 焼 不 可 燃 物					
	方 式	形 態・色	記 名	価 格	方 式	形 態・色	記 名	価 格	方 式	形 態・色	資 源	
名古屋市	指定袋	半透明PE・無色		大 市場価格 中 〃 小 〃	指定袋	透明PE・無色		大 市場価格 中 〃 小 〃	指定袋	透明PE・無色		
豊橋市	指導	透明又は半透明			指導	透明又は半透明			指導	透明又は半透明 (プラスチック(資源)のみ)		
岡崎市	指定袋	半透明PE・無色		大 市場価格 中 〃	指定袋	透明PE・無色		大 市場価格 中 〃	指定袋	透明PE・無色		
一宮市	指導	透明又は半透明			指導	透明又は半透明						
瀬戸市	指定袋	半透明PE・黄 (活性フェノール 特付)		大 10円/枚 中 9円/枚 小 8円/枚	指定袋	半透明PE・ピンク		大 13.5円/枚 小 11円/枚				
半田市	指定袋	半透明PE・黄		大 市場価格 中 〃 小 〃	指導	透明又は半透明 (黒袋禁止)			指導	透明又は半透明 (黒袋禁止)		
春日井市	指定袋	半透明PE・黄		大 市場価格 中 〃 小 〃	指定袋	半透明PE・青		大 市場価格 中 〃 小 〃	指導	透明又は半透明		
豊川市	指定袋	半透明PE・赤		大 市場価格 中 〃 小 〃	指定袋	透明PE・無色		中 市場価格				
津島市	指定袋	半透明PE・白		大 20円/枚 小 15円/枚	指定袋	透明PE・ピンク		大 20円/枚 小 15円/枚	指定袋	透明PE・無色(ペットボトル) 透明PE・青(プラ製容器)		
碧南市	指定袋	半透明PE・白		大 100円/枚 (120枚/世帯・年:無料)								
刈谷市	指定袋	半透明PE・緑		大 11円/枚 中 9円/枚 小 8円/枚	指定袋	不透明PP・茶	○	無料配布	指定袋	不透明PP・茶		
豊田市	指定袋	半透明PE・白		大 7.5円/枚 小 5円/枚	指定袋	半透明PE・白		大 7.5円/枚 小 5円/枚				
安城市	指定袋	半透明PE・ピンク		大 市場価格 中 〃 小 〃	推奨袋	半透明PE・白		中 市場価格				
西尾市	指定袋	半透明PE・無色		大 市場価格 中 〃 小 〃	指定袋	半透明PE・青		大 市場価格 小 〃				
蒲郡市	指導	透明又は半透明										
犬山市	指導	透明又は半透明										
常滑市	指定袋	半透明PE・青		大 市場価格 中 〃 小 〃								
江南市	指定袋	半透明PE・白 (炭カル入)		大 14円/枚 中 10円/枚 小 5円/枚								
小牧市	指定袋	半透明PE・白 (炭カル入)		中 市場価格 小 〃	指定袋	透明PE・赤		大 市場価格 中 〃 小 〃	指定袋	透明PE・緑		
稲沢市	推奨袋	透明又は半透明			推奨袋	透明						
新城市	指定袋	半透明PE・無色	○	大 市場価格 中 〃								
東海市	指定袋	半透明PE・白		大 110円/枚 (80枚/世帯・年:無料)	指定袋	半透明PE・青		中 110円/枚 (10枚無料)	指定袋	半透明PE・黄		
大府市	指定袋	半透明PE・ワイン		大 市場価格 中 〃 小 〃	指定袋	半透明PE・ワイン		大 市場価格 中 〃 小 〃				
知多市	指定袋	半透明PE・緑		大 市場価格 中 〃 小 〃	指定袋	半透明PE・緑		大 市場価格 中 〃 小 〃				
知立市	指定袋	半透明PE・乳白		大 13円/枚 小 10円/枚								
尾張旭市	指定袋	半透明PE・黄		大 市場価格 中 〃 小 〃	推奨袋	透明						
高浜市	指定袋	半透明PE・黄	○	中 40円/枚 小 30円/枚 (80枚/世帯・年:無料)								
岩倉市	指定袋	半透明PE・白 (炭カル入)		大 10円/枚 小 7円/枚	指定袋	透明PE・無色		大 10円/枚	指定袋	透明PE・青		
豊明市	指定袋	透明PE・赤		中 市場価格 小 〃	指定袋	透明PE・無色		小 市場価格				
日進市	指定袋	半透明PE・白		大 15円/枚 小 10円/枚	指定袋	半透明PE・白		大 15円/枚				
田原市	指定袋	半透明PE・緑		特大 市場価格 大 市場価格 中 〃 小 〃								
愛西市	指定袋	半透明PE・白	○	大 20円/枚 小 15円/枚	指定袋	透明PE・ピンク	○	大 20円/枚 小 15円/枚				
清須市	指定袋	半透明PE・黄		大 8円/枚 中 6円/枚 小 5円/枚	指定袋	半透明PE・白		大 10円/枚	指定袋	透明PE・無色		
北名古屋市	指定袋	半透明PE・白		大 10円/枚 中 8円/枚	指定袋	半透明PE・ピンク		大 10円/枚				
弥富市	指定袋	半透明PE・白	○	大 20円/枚 小 15円/枚	指定袋	透明PE・ピンク	○	大 20円/枚				

袋 等						粗大ごみの有料化(直接搬入は除く)			
ごみ		そ の 他				有 料 化 状 況			
記名	価 格	種 類	方 式	形 態・色	記 名	価 格	シール	価 格	備 考
	大 市場価格 中 〃 小 〃						○	平均重量	シール：250・500円/枚
		危険ごみ	指導	透明又は半透明			○	500・1,000・1,500・2,000・3,000円/個	シール：500円/枚
	大 市場価格 中 〃						○	300・600・900・1,200円/個	シール：300円/枚
							○ ×	800円/個 100円/10kg	
									有料化を検討中
							○	2,100円/個	
			指導	透明又は半透明			○	500・1,000円/個	
							○	1,000円/個	家電4品目は2,000円
	大 20円/枚 小 15円/枚						○	500・1,000・1,500円/個	シール：500円/枚
								1,000円/個	
○	無料配布	プラスチック製容器包装ごみ 紙製容器包装ごみ	指定袋	半透明PE・ピンク 半透明PE・黄		大 11円/枚 中 9円/枚 小 8円/枚	○	800円/個	
		プラスチック製容器包装ごみ	指定袋	透明PE・無色		大 7.5円/枚 小 5円/枚	○	300・600・900円/個	シール：300円/枚
		プラスチック製容器包装ごみ	指定袋	半透明PE・薄黄		大 市場価格 中 〃	○	800円/個	
		プラスチック製容器包装ごみ	指定袋	半透明PE・緑		大 市場価格 小 〃	○	810円/個	
							○	800円/個	
							○	1,000円/個	
							○	1,000円/個	
							○	1,000円/個	
		プラスチック製容器包装ごみ	推奨袋	透明又は半透明			○	1,000円/個	
							○	800円/個	
	大 他の指定袋と交換 (50枚/世帯・年：無料)						○ ×	520円/個 105円/10kg、5,250円/車	
							×	10,500円/2t車 5,250円/軽トラ	
		プラスチック製容器包装ごみ	指定袋	半透明PE・緑		大 13円/枚 小 10円/枚	○	1,000円/個	
		プラスチック製容器包装ごみ	指定袋	透明PE・緑		大 市場価格			有料化を検討中
							×	1,000円/個	
	大 13円/枚 中 10円/枚						○	1,000円/個	
		プラスチック製容器包装ごみ	指定袋	透明PE・青		大 市場価格 中 〃 小 〃	○	1,000円/個	
		プラスチック製容器包装ごみ	指定袋	半透明PE・白		大 15円/枚 小 10円/枚	○	500円/個	
		プラスチック類ごみ	指定袋	透明PE・ブルー		大 20円/枚 小 15円/枚	○	200円/個	シール：200円/枚
	大 9.6円/枚 中 7円/枚						○	300円/個	
		プラスチック製容器包装ごみ	指定袋	透明PE・無色		大 10円/枚	○	1,000円/個	
		プラスチック類ごみ	指定袋	透明PE・ブルー	○	大 20円/枚	○	200円/個	シール：200円/枚

キ ごみ収集指定袋等の形態・価格、粗大ごみの有料化2/2

市町村名	ごみ収集指定									
	可燃ごみ				不燃ごみ				資源	
	方式	形態・色	記名	価格	方式	形態・色	記名	価格	方式	形態・色
東郷町	指定袋	半透明PE・無色		大 15円/枚 小 10円/枚	指定袋	半透明PE・無色		大 15円/枚		
長久手町	指定袋	半透明PE・白		大 15円/枚 中 10円/枚 小 8円/枚					指定袋	半透明PE・ピンク
豊山町	指定袋	半透明PE・水色 (炭カル入)		大 14円/枚 中 10円/枚 小 9円/枚	指定袋	透明PE・ピンク		中 20円/枚		
春日町	指定袋	半透明PE・白		大 15円/枚 (81枚目から75円/枚) 中 10円/枚 (121枚目から50円/枚)	指導	45L以下の透明又は 不透明				
大口町	指定袋	半透明PE・白 (炭カル入)		大 14円/枚 中 10円/枚 小 7円/枚						
扶桑町	指定袋	半透明PE・白		大 11円/枚 中 8円/枚 小 6円/枚						
七宝町	指定袋	半透明PE・白	○	大 20円/枚 小 15円/枚	指定袋	透明PE・ピンク	○	大 20円/枚 小 15円/枚		
美和町	指定袋	半透明PE・白	○	大 30円/枚 小 20円/枚	指定袋	透明PE・ピンク	○	大 30円/枚		
甚目寺町	指定袋	半透明PE・青	○	大 5円/枚 (121枚目から25円/枚)	指定袋	透明PE・無色	○	大 100円/枚 (41枚目から100円/枚)		
大治町	指定袋	半透明PE・白	○	大 20円/枚 小 15円/枚	指定袋	透明PE・ピンク	○	大 20円/枚 小 15円/枚		
蟹江町	指定袋	半透明PE・白	○	大 20円/枚 小 15円/枚	指定袋	透明PE・ピンク	○	大 20円/枚		
飛島村	指定袋	半透明PE・白	○	大 20円/枚 小 15円/枚	指定袋	透明PE・ピンク	○	大 20円/枚 小 15円/枚		
阿久比町	指定袋	半透明PE・黄		中 10円/枚 小 8円/枚						
東浦町	指定袋	半透明PE・青		大 9円/枚 中 7円/枚 小 6円/枚						
南知多町	指定袋	半透明PE・黄		大 市場価格 中 " " 小 "						
美浜町	指定袋	半透明PE・緑		大 市場価格 中 " " 小 "						
武豊町	指定袋	半透明PE・無色		大 市場価格 中 " " 小 "					指定袋	半透明PE・白
一色町	指定袋	半透明PE・無色		大 市場価格 中 " " 小 "						
吉良町	指定袋	半透明PE・無色		大 13円/枚 中 11円/枚 小 8円/枚	指定袋	半透明PE・青		大 13円/枚		
幡豆町	指定袋	半透明PE・無色		大 35円/枚 中 25円/枚 小 15円/枚						
幸田町	指定袋	半透明PE・乳白		大 45円/枚 小 30円/枚 特小 20円/枚						
三好町	指定袋	半透明PE・無色		大 15円/枚 小 10円/枚	指定袋	半透明PE・無色		大 15円/枚		
設楽町	指定袋	半透明PE・黄	○	中 市場価格	指定袋	半透明PE・白	○	中 市場価格	指定袋	半透明PE・白
東栄町	指定袋	半透明PE・黄	○	中 市場価格	指定袋	半透明PE・白	○	中 市場価格	指定袋	半透明PE・白
豊根村	指定袋	半透明PE・黄	○	中 市場価格	指定袋	半透明PE・白	○	中 市場価格	指定袋	半透明PE・白
小坂井町	指定袋	透明PE・赤		大 市場価格	指定袋	透明PE・無色		大 市場価格		
指定袋	56				34				13	
指導	4				4				3	
推奨袋	1				3				0	

袋 等						粗大ごみの有料化(直接搬入は除く)			
ご み		そ の 他				有 料 化 状 況			
記 名	価 格	種 類	方 式	形 態・色	記 名	価 格	シ ー ル	備 考	
							○	500円/個	シール：500円/枚
	大 15円/枚								
							○	500円/個	シール：500円/枚
							○	250・500・1,000円/個	シール：250・500・1,000円/枚
							○	1,000円/個	シール：1,000円/枚
							○	1,000円/個	シール：1,000円/枚
		プラスチック類ごみ	指定袋	透明PE・ブルー	○	大 20円/枚 小 15円/枚			有料化を検討中
		プラスチック類ごみ	指定袋	透明PE・ブルー	○	大 30円/枚			有料化を検討中
									有料化を検討中
		プラスチック類ごみ	指定袋	透明PE・ブルー	○	大 20円/枚 小 15円/枚	○	500円/個	
		プラスチック類ごみ	指定袋	透明PE・ブルー	○	大 20円/枚	○	300円/個	
		プラスチック類ごみ	指定袋	透明PE・ブルー	○	大 20円/枚 小 15円/枚			有料化を検討中
		プラスチック製容器包装ごみ	指定袋	半透明PE・無色		大 10.9円/枚 中 9.09円/枚			
							○	1,000円/個	
									有料化を検討中
									有料化を検討中
	大 市場価格 中 "								
		プラスチック製容器包装ごみ	指定袋	半透明PE・緑		大 市場価格 小 "	○	1,000 円/個	
		プラスチック製容器包装ごみ	指定袋	半透明PE・緑		大 13円/枚	○	1,000 円/個	
		プラスチック製容器包装ごみ	指定袋	半透明PE・緑	○	大 11円/枚 中 9円/枚	○	1,000 円/個	
							○	300円/個	シール：300円/枚
							○	500円/個	
○	中 市場価格	ペットボトル、白色トレイ、廃乾電池	指定袋	半透明PE・白	○	中 市場価格 小 市場価格			
○	中 市場価格	ペットボトル、白色トレイ、廃乾電池	指定袋	半透明PE・白	○	中 市場価格 小 市場価格			
○	中 市場価格	ペットボトル、白色トレイ、廃乾電池	指定袋	半透明PE・白	○	中 市場価格 小 市場価格			
							○	1,000円/個	家電4品目は2,000円
				23			有料化のうち シール方式	有料化	
				2			41	43	
				1					

ク コンポスト容器等の購入に関する補助 1 / 2

(限度額欄、定額補助欄 単位：円/基)

市町村名	コンポスト容器				電動式生ごみ処理機				その他の堆肥化容器			
	開始年度	定額補助	定率補助		開始年度	定額補助	定率補助		開始年度	定額補助	定率補助	
			補助率	限度額			補助率	限度額			補助率	限度額
名古屋市	平成5年度	1,700			平成10年度		1/2	15,000	平成7年度	1,700		
豊橋市	昭和61年度		1/2	3,000	平成11年度		1/2	20,000				
岡崎市	平成4年度		1/2	5,000	平成11年度		1/2	20,000	平成7年度		1/2	2,000
一宮市	平成3年度	2,800			平成11年度		47%	30,000	平成8年度	900		
瀬戸市	平成17年度から廃止				平成12年度		1/2	10,000	平成10年度		1/2	1,000
半田市	昭和61年度		2/3	6,000	平成11年度		2/3	6,000	平成17年度		2/3	6,000
春日井市	平成14年度から廃止				平成16年度から廃止				平成16年度から廃止			
豊川市					平成17年度から廃止				平成17年度から廃止			
豊川市 (音羽地区)	昭和62年度	4,000			平成10年度		1/2	30,000				
豊川市 (御津地区)	昭和63年度		1/2	5,000	平成9年度		1/2	30,000	平成13年度		1/2	1,000
津島市	平成17年度から廃止				平成17年度		1/2	10,000				
碧南市	昭和59年度		1/2	3,000	平成8年度		1/2	20,000				
刈谷市	平成6年度		1/2	5,000	平成9年度		1/2	30,000				
豊田市	平成4年度		1/2	30,000	平成11年度		1/2	30,000	平成8年度		1/2	30,000
安城市	平成5年度		1/2	5,000	平成7年度		1/2	25,000 30,000				
西尾市	昭和61年度		1/2	3,000・4,000	平成8年度		1/2	20,000				
蒲郡市	平成11年度		45%	3,000	平成11年度		45%	10,000	平成11年度		45%	1,000
犬山市					平成11年度		1/2	20,000				
常滑市	平成5年度	3,000			平成8年度	3,000						
江南市	昭和60年度		3/5	3,000	平成8年度		3/5	50,000	平成11年度		100%	1,000
小牧市	平成7年度	(無償貸与)			平成11年度		3/5	30,000	平成11年度	(無償貸与)		
稲沢市	平成17年度から廃止				平成18年度		1/3	20,000				
新城市	平成3年度		1/2	2,000	平成7年度		1/4	15,000				
東海市												
大府市	昭和60年度		1/2	3,000	平成12年度		1/2	20,000	平成12年度		1/2	3,000
知多市					平成18年度から廃止							
知立市	平成11年度		1/2	3,000	平成11年度		1/2	20,000	平成11年度		1/2	1,500
尾張旭市	昭和60年度		1/2	3,000	平成11年度		1/2	20,000	平成9年度		1/2	1,000
高浜市	平成6年度		1/2	3,000	平成16年度		1/3	20,000	平成6年度		1/2	500
岩倉市	平成4年度		1/2	5,000	平成11年度		1/2	20,000				
豊明市	平成18年度から廃止				平成18年度から廃止				平成18年度から廃止			
日進市	昭和62年度		1/2	3,000	平成12年度		1/2	20,000	平成11年度		1/2	3,000
田原市	平成3年度		1/2	5,000	平成9年度		1/2	20,000	平成3年度		1/2	5,000
愛西市	平成17年度	4,000			平成17年度		1/3	20,000				
清須市	平成17年度	(無償貸与)			平成17年度		1/2	30,000				
北名古屋市	平成17年度		1/2	5,000	平成17年度		1/2	20,000	平成17年度		1/2	5,000
弥富市	平成12年度		7/10	5,500	平成12年度		1/3	20,000				

ク コンポスト容器等の購入に関する補助 2 / 2

(限度額欄、定額補助欄 単位：円/基)

市町村名	コンポスト容器				電動式生ごみ処理機				その他の堆肥化容器			
	開始年度	定額補助	定率補助		開始年度	定額補助	定率補助		開始年度	定額補助	定率補助	
			補助率	限度額			補助率	限度額			補助率	限度額
東郷町	平成12年度		1/2	3,000	平成12年度		1/2	30,000	平成12年度		1/2	3,000
長久手町	昭和63年度	3,000			平成12年度		1/2	20,000	平成10年度		1/2	1,000
豊山町	平成3年度		1/2	5,000	平成11年度		1/2	30,000				
春日町	平成2年度		1/2	8,000	平成11年度		1/2	20,000	平成9年度		1/2	2,000
大口町	平成10年度		1/2	5,000	平成10年度		1/2	40,000				
扶桑町	平成10年度		1/2	4,000	平成10年度		1/2	23,000				
七宝町	平成19年度から廃止				平成19年度から廃止							
美和町					平成11年度		1/3	20,000				
甚目寺町	平成10年度		1/2	5,000	平成10年度		1/2	30,000				
大治町					平成18年度から廃止							
蟹江町	平成19年度	1,500			平成19年度		1/3	20,000				
飛島村					平成19年度から廃止							
阿久比町					平成12年度		1/2	20,000	平成12年度		1/2	1,000
東浦町	平成12年度		1/2	3,000	平成12年度		1/2	20,000				
南知多町	昭和63年度		1/2	2,100	平成13年度		1/2	16,000				
美浜町	昭和62年度		1/2	2,700	平成12年度		1/2	18,000				
武豊町	昭和63年度		1/2	3,000	平成9年度		1/2	15,000				
一色町	平成3年度		1/2	3,000	平成10年度		1/2	20,000				
吉良町	平成8年度	3,000・4,000			平成8年度		1/2	20,000				
幡豆町	昭和61年度	4,000			平成11年度		1/2	15,000				
幸田町	平成3年度		1/2	6,000	平成6年度		1/2	30,000	平成11年度		1/2	6,000
三好町	平成8年度		1/3	2,000	平成12年度		1/2	30,000	平成8年度		1/3	600
設楽町					平成17年度		1/3	20,000				
東栄町					平成12年度		1/3	20,000				
豊根村	平成12年度		1/3	20,000	平成12年度		1/3	20,000				
小坂井町	昭和62年度		1/2	4,000	平成9年度		1/2	30,000				
いずれかを実施 54市町村	44市町村（無償貸与は除く。）				54市町村				22市町村（無償貸与は除く。）			

ケ ごみ収集方式（生活系） 1 / 2

市 町 村 名	可燃ごみ	不燃ごみ	資源ごみ								その他	粗大ごみ
			紙類	金属類	ガラス類	ペットボトル	プラスチック類	布類	生ごみ	その他		
名古屋市	各戸収集	各戸収集	その他	ステーション	ステーション	その他	ステーション	—	各戸収集	—	各戸収集	各戸収集
豊橋市	ステーション	ステーション	—	その他	その他	その他	ステーション	ステーション	—	—	ステーション	各戸収集
岡崎市	ステーション	ステーション	ステーション	ステーション	ステーション	ステーション	ステーション	—	—	—	ステーション	各戸収集
一宮市	ステーション	ステーション	ステーション	ステーション	ステーション	ステーション	ステーション	ステーション	ステーション	ステーション	ステーション	各戸収集
瀬戸市	ステーション	各戸収集	ステーション	ステーション	ステーション	ステーション	—	ステーション	—	その他	—	各戸収集
半田市	ステーション	ステーション	—	—	—	ステーション	ステーション	—	—	—	その他	各戸収集
春日井市	ステーション	ステーション	ステーション	ステーション	ステーション	ステーション	—	ステーション	—	その他	ステーション	各戸収集
豊川市	ステーション	ステーション	ステーション	ステーション	ステーション	ステーション	ステーション	ステーション	—	—	ステーション	各戸収集
津島市	ステーション	ステーション	ステーション	ステーション	ステーション	ステーション	ステーション	ステーション	—	ステーション	ステーション	各戸収集
碧南市	その他	ステーション	ステーション	ステーション	ステーション	ステーション	ステーション	ステーション	—	ステーション	ステーション	ステーション
刈谷市	その他	ステーション	その他	ステーション	ステーション	ステーション	ステーション	その他	—	—	その他	各戸収集
豊田市	ステーション	ステーション	ステーション	ステーション	ステーション	ステーション	ステーション	ステーション	—	—	ステーション	各戸収集
安城市	ステーション	ステーション	—	ステーション	ステーション	その他	ステーション	—	—	—	ステーション	各戸収集
西尾市	ステーション	ステーション	ステーション	ステーション	ステーション	その他	ステーション	その他	—	その他	—	各戸収集
蒲郡市	ステーション	ステーション	ステーション	ステーション	ステーション	ステーション	ステーション	ステーション	—	ステーション	—	各戸収集
犬山市	ステーション	ステーション	ステーション	ステーション	ステーション	ステーション	ステーション	ステーション	—	ステーション	ステーション	各戸収集
常滑市	ステーション	ステーション	ステーション	ステーション	ステーション	ステーション	ステーション	ステーション	—	—	—	—
江南市	その他	ステーション	ステーション	ステーション	ステーション	ステーション	ステーション	ステーション	—	ステーション	ステーション	各戸収集
小牧市	ステーション	ステーション	ステーション	ステーション	ステーション	ステーション	ステーション	ステーション	—	ステーション	—	各戸収集
稲沢市	ステーション	ステーション	ステーション	ステーション	ステーション	ステーション	ステーション	ステーション	—	ステーション	ステーション	各戸収集
新城市	ステーション	ステーション	ステーション	ステーション	ステーション	ステーション	ステーション	ステーション	—	ステーション	ステーション	各戸収集
東海市	ステーション	ステーション	ステーション	ステーション	ステーション	ステーション	ステーション	ステーション	—	ステーション	—	ステーション
大府市	ステーション	ステーション	ステーション	ステーション	ステーション	ステーション	ステーション	ステーション	—	その他	—	各戸収集
知多市	ステーション	ステーション	ステーション	ステーション	ステーション	ステーション	ステーション	ステーション	—	—	—	各戸収集
知立市	各戸収集	ステーション	ステーション	ステーション	ステーション	ステーション	ステーション	その他	—	—	—	各戸収集
尾張旭市	ステーション	ステーション	ステーション	ステーション	ステーション	その他	ステーション	その他	—	—	その他	各戸収集
高浜市	ステーション	その他	その他	その他	その他	その他	その他	その他	ステーション	その他	その他	各戸収集
岩倉市	ステーション	ステーション	ステーション	ステーション	ステーション	ステーション	ステーション	ステーション	—	ステーション	—	各戸収集
豊明市	ステーション	ステーション	併用	ステーション	ステーション	ステーション	ステーション	併用	ステーション	ステーション	—	各戸収集
日進市	ステーション	ステーション	—	ステーション	ステーション	その他	ステーション	—	—	—	—	各戸収集
田原市	ステーション	ステーション	ステーション	ステーション	ステーション	ステーション	ステーション	ステーション	—	—	ステーション	—
愛西市	ステーション	ステーション	ステーション	ステーション	ステーション	ステーション	ステーション	ステーション	—	—	ステーション	ステーション
清須市	併用	併用	ステーション	ステーション	ステーション	ステーション	ステーション	ステーション	—	—	—	各戸収集
北名古屋市	併用	併用	ステーション	ステーション	ステーション	ステーション	併用	ステーション	—	—	ステーション	各戸収集
弥富市	ステーション	ステーション	ステーション	ステーション	ステーション	その他	—	ステーション	—	—	—	ステーション

ケ ごみ収集方式（生活系） 2 / 2

市 町 村 名	可燃ごみ	不燃ごみ	資源ごみ								その他	粗大ごみ	
			紙類	金属類	ガラス類	ペットボトル	プラスチック類	布類	生ごみ	その他			
東郷町	ステーション	ステーション	ステーション	ステーション	ステーション	ステーション	ステーション	ステーション	ステーション	—	ステーション	ステーション	各戸収集
長久手町	各戸収集	ステーション	ステーション	ステーション	ステーション	ステーション	ステーション	各戸収集	ステーション	—	—	ステーション	各戸収集
豊山町	各戸収集	各戸収集	ステーション	ステーション	ステーション	ステーション	ステーション	ステーション	ステーション	—	ステーション	—	各戸収集
春日町	その他	その他	ステーション	ステーション	ステーション	ステーション	ステーション	ステーション	ステーション	—	ステーション	—	各戸収集
大口町	各戸収集	ステーション	ステーション	ステーション	ステーション	ステーション	ステーション	ステーション	ステーション	各戸収集	ステーション	ステーション	各戸収集
扶桑町	各戸収集	ステーション	ステーション	ステーション	ステーション	ステーション	ステーション	ステーション	ステーション	—	ステーション	ステーション	ステーション
七宝町	その他	ステーション	ステーション	ステーション	ステーション	ステーション	—	ステーション	—	ステーション	ステーション	ステーション	各戸収集
美和町	その他	その他	ステーション	ステーション	ステーション	ステーション	—	—	—	ステーション	その他	各戸収集	
甚目寺町	その他	その他	ステーション	ステーション	ステーション	ステーション	—	—	—	ステーション	—	各戸収集	
大治町	その他	ステーション	ステーション	ステーション	ステーション	ステーション	—	ステーション	—	—	ステーション	各戸収集	
蟹江町	その他	その他	ステーション	ステーション	ステーション	ステーション	—	ステーション	—	—	—	その他	
飛島村	ステーション	ステーション	ステーション	—	ステーション	ステーション	ステーション	ステーション	—	—	—	—	
阿久比町	ステーション	ステーション	ステーション	ステーション	ステーション	ステーション	ステーション	ステーション	—	—	その他	その他	
東浦町	ステーション	ステーション	ステーション	ステーション	ステーション	ステーション	ステーション	ステーション	—	その他	ステーション	各戸収集	
南知多町	ステーション	ステーション	ステーション	ステーション	ステーション	ステーション	—	ステーション	—	ステーション	—	ステーション	
美浜町	ステーション	ステーション	ステーション	ステーション	ステーション	ステーション	—	ステーション	—	ステーション	—	ステーション	
武豊町	ステーション	ステーション	ステーション	ステーション	ステーション	ステーション	ステーション	ステーション	—	ステーション	—	ステーション	
一色町	ステーション	ステーション	ステーション	ステーション	ステーション	ステーション	ステーション	—	—	ステーション	—	各戸収集	
吉良町	ステーション	ステーション	ステーション	ステーション	ステーション	ステーション	ステーション	ステーション	—	—	—	各戸収集	
幡豆町	ステーション	ステーション	ステーション	ステーション	ステーション	併用	ステーション	ステーション	—	併用	その他	各戸収集	
幸田町	ステーション	ステーション	その他	ステーション	ステーション	ステーション	ステーション	その他	—	ステーション	—	その他	
三好町	ステーション	ステーション	その他	ステーション	ステーション	その他	その他	その他	—	その他	その他	各戸収集	
設楽町	ステーション	ステーション	—	ステーション	ステーション	ステーション	ステーション	—	—	—	ステーション	ステーション	
東栄町	ステーション	ステーション	—	ステーション	ステーション	ステーション	ステーション	—	—	—	ステーション	—	
豊根村	ステーション	ステーション	—	ステーション	ステーション	ステーション	ステーション	—	—	—	ステーション	—	
小坂井町	ステーション	ステーション	ステーション	ステーション	ステーション	ステーション	ステーション	ステーション	—	—	ステーション	各戸収集	
収集実施 市町村数	61	61	54	59	60	61	51	50	5	33	36	56	

(注1) 収集方式の「併用」は、地域毎で収集方式が異なる「ステーション方式」と「各戸収集方式」の併用をいう。

(注2) 収集方式の「その他」は、「ルート回収」等の方式をいう。

2 廃棄物処理施設の整備状況（平成19年度末状況）

(1) し尿関係

ア し尿処理施設 1/2

番号	事業主体名 (地方公共団体名)	構成市町村	施設名	所在地	年間処理量			
					し尿 (kℓ/年度)	浄化槽汚泥 (kℓ/年度)	有機性廃棄物 (t/年度)	その他 (kℓ/年度)
1	豊橋市		豊橋市資源化センター	豊橋市豊栄町字西530	3,974	46,873	-	58,302
2	岡崎市		岡崎市八帖クリーンセンター し尿処理施設	岡崎市八帖南町字立島2-1	5,886	78,948	-	235
3	一宮市		一宮市第1衛生処理場	一宮市奥町字六丁山8	15,619	-	-	-
4			一宮市第1衛生処理場		-	53,829	-	-
5			一宮市第2衛生処理場	一宮市北今字堀田10	5,123	11,791	-	-
6	瀬戸市		瀬戸市クリーンセンター	瀬戸市西山路町1	7,243	28,544	-	-
7	春日井市		春日井市衛生プラント	春日井市御幸町1-1-2	11,227	38,999	-	-
8	刈谷市		刈谷市環境センター	刈谷市逢妻町2-26-2	2,421	32,784	-	-
9	安城市		安城市環境クリーンセンター	安城市和泉町大下38	3,500	39,290	-	-
10	小牧市		小牧市し尿浄化槽汚泥処理施設	小牧市新小木4-29	-	15,028	-	-
11			小牧市クリーンセンター	小牧市大字東田中1237	5,532	-	-	-
12	稲沢市		稲沢市平和浄化センター	稲沢市平和町須ヶ谷本田101	4,415	25,945	-	-
13			稲沢市平和浄化センター		1,840	10,811	-	-
14	新城市		新城市清掃センター	新城市庭野向川原1	3,166	11,849	-	-
15	田原市		し尿処理施設	田原市高松町尾村崎549	1,413	11,975	-	-
16	愛北広域事務組合	犬山市 江南市 岩倉市 大口町 扶桑町	愛北広域事務組合 愛北クリーンセンター	岩倉市野寄町向山760	14,421	72,075	-	-
17	中部知多衛生組合	半田市 常滑市 武豊町	中部知多衛生組合 し尿処理施設	知多郡武豊町字沓町田90-10	10,349	61,403	-	-
18	東部知多衛生組合	大府市 豊明市 阿久比町 東浦町	東部知多衛生組合 東部知多浄化センター	知多郡東浦町大字森岡字三州道41	7,999	44,618	-	-
19	衣浦衛生組合	碧南市 高浜市	衣浦衛生組合 し尿処理施設	碧南市丸山町1-14	5,719	31,451	-	-

資源化量		処理方式			処理能力 (kℓ/日)	処理能力 (t/日) 有機性廃 棄物	資源化 能力 (t/日)	計画メタ ンガス量 (m ³ /日)	建設年度	使用開始 年度	備考
堆肥等の 固形物 (t/年度)	メタンガス (m ³ /年度)	汚水処理	汚泥処理	資源化 処理							
-	-	標準脱窒素処理方式（旧低二 段）	脱水		243.0	-	-	-	53～54	昭和55年度	
-	-	標準脱窒素処理方式（旧低二 段）＋その他	脱水 乾 燥 焼却		320.0	-	-	-	63～3	平成 4年度	
-	-	標準脱窒素処理方式（旧低二 段）＋下水投入方式	脱水 焼 却		100.0	-	-	-	61～63	昭和63年度	
-	-	標準脱窒素処理方式（旧低二 段）	脱水 焼 却		100.0	-	-	-	6～8	平成 8年度	
-	-	嫌気性消化・活性汚泥処理方式 ＋下水投入方式	脱水 焼 却		80.0	-	-	-	36～37	昭和37年度	
-	-	高負荷脱窒素処理方式	脱水		125.0	-	-	-	60～62	昭和62年度	
-	-	標準脱窒素処理方式（旧低二 段）	焼却		190.0	-	-	-	60～62	昭和63年度	
-	-	高負荷脱窒素処理方式＋膜分離 処理方式＋下水投入方式	脱水		100.0	-	-	-	13～15	平成16年度	
-	-	標準脱窒素処理方式（旧低二 段）	脱水		180.0	-	-	-	59～61	昭和62年度	
-	-	浄化槽汚泥専用方式	脱水 乾 燥		50.0	-	-	-	52	昭和53年度	
-	-	高負荷脱窒素処理方式	脱水		53.0	-	-	-	60～61	昭和62年度	
-	-	好気性消化・活性汚泥処理方式	脱水		120.0	-	-	-	46～47	昭和48年度	
-	-	好気性消化・活性汚泥処理方式	脱水		50.0	-	-	-	49～50	昭和50年度	
-	-	標準脱窒素処理方式（旧低二 段）	脱水		54.0	-	-	-	47～48	昭和49年度	
281	-	嫌気性消化・活性汚泥処理方式	脱水	堆肥化	100.0	-	1.00	-	55～56	昭和56年度	
-	-	高負荷脱窒素処理方式	焼却		280.0	-	-	-	2～4	平成 5年度	
-	-	標準脱窒素処理方式（旧低二 段）	焼却		220.0	-	-	-	58～60	昭和60年度	
-	-	高負荷脱窒素処理方式	脱水		200.0	-	-	-	5～8	平成 8年度	
-	-	標準脱窒素処理方式（旧低二 段）	脱水 乾 燥 焼却		130.0	-	-	-	56～58	昭和58年度	

2 廃棄物処理施設の整備状況（平成19年度末状況）

(1) し尿関係

ア し尿処理施設2/2

番号	事業主体名 (地方公共団体名)	構成市町村	施設名	所在地	年間処理量			
					し尿 (kℓ/年度)	浄化槽汚泥 (kℓ/年度)	有機性廃棄物 (t/年度)	その他 (kℓ/年度)
20	蒲郡市幸田町衛生組合	蒲郡市 幸田町	蒲郡市幸田町衛生組合 清幸園衛生処理場	額田郡幸田町大字深溝字黒田8	4,908	22,035	-	-
21	豊川宝飯衛生組合	豊川市 音羽町 小坂井町 御津町	豊川宝飯衛生組合処理場	豊川市塚町2-43	3,157	28,701	-	-
22	逢妻衛生処理組合	豊田市 知立市	逢妻衛生処理組合 し尿処理施設	豊田市前林町前越1-1	4,547	83,792	-	-
23	西知多厚生組合	東海市 知多市	西知多厚生組合衛生センター	知多市三反田3-1-2	5,424	29,943	-	-
24	海部地区環境事務組合	津島市 愛西市 弥富市	海部地区環境事務組合 新開センター	津島市新開町二丁目212番地 弥富市上野町2番地15	9,484	36,288	-	-
25		七宝町 美和町 大治町	海部地区環境事務組合 上野センター		3,687	50,037	-	-
26		蟹江町 飛島村	海部地区環境事務組合 上野センター		-	27,061	-	-
27	知多南部衛生組合	南知多町 美浜町	知多南部衛生組合 知多南部衛生センター	知多郡美浜町大字豊丘字元林20-33	4,874	22,496	-	-
28	尾張旭市長久手町衛生組合	尾張旭市 長久手町	尾張旭市長久手町衛生組合 (香流苑)	愛知郡長久手町上川原1-1	1,264	10,726	-	-
29			尾張旭市長久手町衛生組合 (昭和苑)	尾張旭市下井町内2344-3	570	15,433	-	-
30	北設広域事務組合	設楽町 東栄町 豊根村 長野県根羽村	松戸クリーンセンター	北設楽郡設楽町松戸字ワカドチ10-3	1,432	5,527	-	-
31	北名古屋衛生組合	北名古屋市 豊山町	北名古屋衛生組合 鴨田エコパーク	北名古屋市九之坪五反地80番地	4,386	31,535	1,365	-
32	豊田三好事務組合	豊田市 三好町	清掃センター砂川衛生プラント	西加茂郡三好町三好丘旭4-19-15	17,480	47,110	-	-
33	日東衛生組合	日進市 東郷町	日東衛生組合 し尿処理施設日進美化センター	日進市梅森町向江1630番地	1,546	27,739	-	-
34	五条広域事務組合	清須市 春日町 甚目寺町	クリーンパーク新川	清須市阿原向北55番地	4,794	40,037	133	-
35	西尾幡豆広域連合	西尾市 一色町 吉良町 幡豆町	西尾幡豆浄化センター	西尾市長縄町井ノ元60	5,902	59,419	-	-
計		稼働 35施設			183,302	1,154,092	1,498	58,537

資源化量		処理方式			処理能力 (k0/日)	処理能力 (t/日) 有機性廃 棄物	資源化 能力 (t/日)	計画メタ ンガス量 (m ³ /日)	建設年度	使用開始 年度	備考
堆肥等の 固形物 (t/年度)	メタンガス (m ³ /年度)	汚水処理	汚泥処理	資源化 処理							
-	-	標準脱窒素処理方式（旧低二 段）	焼却		120.0	-	-	-	59～62	昭和63年度	
-	-	高負荷脱窒素処理方式+膜分離 処理方式	焼却		110.0	-	-	-	9～11	平成12年度	
-	-	標準脱窒素処理方式（旧低二 段）+浄化槽汚泥専用方式	乾燥 焼 却		350.0	-	-	-	55～57	昭和58年度	
-	-	高負荷脱窒素処理方式	脱水 乾 燥 焼却		100.0	-	-	-	3～6	平成 7年度	
-	-	高負荷脱窒素処理方式+膜分離 処理方式	脱水 焼 却		135.0	-	-	-	8～10	平成10年度	
-	-	好気性消化・活性汚泥処理方式	脱水		150.0	-	-	-	48～49	昭和50年度	
-	-	浄化槽汚泥専用処理方式	脱水		100.0	-	-	-	52～53	昭和54年度	
-	-	高負荷脱窒素処理方式	焼却		76.9	-	-	-	7～9	平成 9年度	
128	53,346	嫌気性消化・活性汚泥処理方式	脱水 乾 燥	堆肥化	60.0	-	0.90	480	48～49	昭和50年度	
45	-	好気性消化・活性汚泥処理方式	脱水 乾 燥 焼却	堆肥化	60.0	-	0.96	-	53～54	昭和55年度	
43	-	高負荷脱窒素処理方式	脱水 乾 燥	堆肥化	25.0	-	0.30	-	62～63	平成元年度	
303	160,501	高負荷脱窒素処理方式+膜分離 処理方式	脱水	メタン 発酵 堆肥化	110.0	7.14	1.12	993	14～16	平成17年度	
167	-	標準脱窒素処理方式（旧低二 段）	焼却	堆肥化	200.0	-	3.60	-	4～7	平成 7年度	
-	-	好気性消化・活性汚泥処理方式	脱水		120.0	-	-	-	50～52	昭和53年度	
417	-	高負荷脱窒素処理方式+膜分離 処理方式	脱水 乾 燥	堆肥化	130.0	1.00	5.00	-	15～17	平成18年度	
-	-	高負荷脱窒素処理方式	脱水 乾 燥 焼却		185.0	-	-	-	3～6	平成 6年度	
1,384	213,847				4,726.9	8.14	12.88	1,473			

2 廃棄物処理施設の整備状況（平成19年度末状況）

（1）し尿関係

イ コミュニティ・プラント

番号	事業主体名 (地方公共団体名)	施設名	所在地	汚水処理量 (m ³ /年度)
1	豊橋市	豊橋市天津地域し尿処理施設	豊橋市杉山町字中藻1-24	34,786
2		豊橋市植田地域し尿処理施設	豊橋市植田町字一本木116-147	52,649
3		豊橋市杉山御園処理場	豊橋市杉山町字七股池1-1	59,828
4	津島市	津島市こがね浄化センター	津島市越津町字こがね地内	61,570
5		津島市青塚浄化センター	津島市青塚町6丁目地内	27,232
6		津島市百島浄化センター	津島市百島町字中割地内	25,820
7		津島市宇治浄化センター	津島市宇治町字城地内	32,465
8	豊田市	豊田市柳川瀬浄化センター	豊田市畝部町西町地内	233,870
9		豊田市幸穂台浄化センター	豊田市穂積町字萩平1	70,419
10	稲沢市	平六コミプラ浄化センター	稲沢市平和町勝幡新田311	59,963
11	田原市	渥美町コミュニティ・プラント	田原市夕陽が浜地内	32,299
12	愛西市	佐屋中央クリーンセンター	愛西市金棒町承西73	45,577
13		永和台クリーンセンター	愛西市大井町前田面17	226,094
14		東八幡団地コミュニティ・プラント	愛西市勝幡町緑町170番地2	39,402
15		西八幡団地浄化センター	愛西市小津町江新田61	25,915
16		諸桑団地コミュニティ・プラント	愛西市諸桑町東浦95-1	24,490
17	弥富市	楽荘浄化センター	弥富市前ヶ平三丁目198番地2	53,681
18	蟹江町	蟹江南クリーンセンター	海部郡蟹江町大字鍋蓋新田地内	38,003
19	三好町	三好町平池浄化センター	西加茂郡三好町平池地内	33,749
20		三好町明知上浄化センター(1)	西加茂郡三好町大字明知字多羅釜85-4	41,586
21		三好町明知上浄化センター(2)		38,840
計	稼働 21 施設			1,258,238

処理方法	計画最大汚水量 (m ³ /日)	建設年度	使用開始年度	備考
長時間ばっ気	110	47	昭和48年度	
長時間ばっ気	360	51	昭和52年度	
生物学的脱窒素	320	12～13	平成13年度	
接触ばっ気	330	9～10	平成11年度	
接触ばっ気	130	10～11	平成12年度	
回分式活性汚泥	132	13～14	平成15年度	
回分式活性汚泥	160	14～15	平成16年度	
長時間ばっ気	900	63～1	平成 2年度	
生物学的脱窒素	440	7～8	平成 9年度	
生物学的脱窒素	291	10～11	平成12年度	
接触ばっ気	230	8～9	平成10年度	
回分式活性汚泥	324	10～12	平成13年度	
回分式活性汚泥	1,100	13～15	平成16年度	
接触ばっ気	220	8～9	平成10年度	
回分式活性汚泥	140	12～13	平成14年度	
回分式活性汚泥	125	13～14	平成15年度	
回分式活性汚泥	310	11～12	平成13年度	
回分式活性汚泥	195	12～13	平成14年度	
接触ばっ気	200	7～8	平成 9年度	
接触ばっ気	280	9～11	平成12年度	
膜分離	210	9～11	平成12年度	
	6,507			

2 廃棄物処理施設の整備状況（平成19年度末状況）

（2）ごみ関係

ア 焼却施設 1 / 2

番号	事業主体名 (地方公共団体名)	構成市町村	施設名	所在地	年間 処理量 (t/年度)	資源化量 (t/年度)	焼却対象廃棄物
1	名古屋市		名古屋市富田工場	名古屋市市中川区吉津四丁目3208番地	65,794	-	可燃ごみ
2			名古屋市南陽工場	名古屋市港区藤前二丁目101	349,408	4,488	可燃ごみ ごみ処理残渣
3			名古屋市猪子石工場	名古屋市千種区香流橋1-101	149,539	-	可燃ごみ ごみ処理残渣
4			名古屋市五条川工場	海部郡甚目寺町大字中萱津字奥野	140,487	7,381	可燃ごみ ごみ処理残渣
5			名古屋市鳴海工場	名古屋市緑区鳴海町字天白90	-	-	可燃ごみ ごみ処理残渣
6	豊橋市		豊橋市資源化センター	豊橋市豊栄町字西530	31,425	-	可燃ごみ
7			豊橋市資源化センターごみ処理施設		106,632	5,862	可燃ごみ 粗大ごみ ごみ処理残渣 し尿処理残渣
8	岡崎市		岡崎市八帖クリーンセンターごみ焼却施設2号炉	岡崎市八帖南町字立島2-1	22,650	-	可燃ごみ 粗大ごみ
9			岡崎市中央クリーンセンターごみ焼却施設	岡崎市高隆寺町字阿世保5	64,936	-	可燃ごみ 粗大ごみ ごみ処理残渣
10			岡崎市八帖クリーンセンターごみ焼却施設1号炉	岡崎市八帖南町字立島2-1	33,375	-	可燃ごみ 粗大ごみ ごみ処理残渣 し尿処理残渣
11	一宮市		一宮市尾西清掃事業所	一宮市北今字堀田10	15,045	-	可燃ごみ 粗大ごみ ごみ処理残渣 し尿処理残渣
12			一宮市環境センター	一宮市奥町字六丁山52	110,457	-	可燃ごみ ごみ処理残渣
13	半田市		半田市クリーンセンター	半田市乙川末広町50	33,884	-	可燃ごみ ごみ処理残渣
14	春日井市		春日井市クリーンセンター1、2号炉	春日井市神屋町1-2	39,515	2,540	可燃ごみ ごみ処理残渣
15			春日井市クリーンセンター3、4号炉		80,970	5,205	可燃ごみ ごみ処理残渣
16	豊田市		豊田加茂清掃センター藤岡プラント3号炉	豊田市下川口町奥山516-4	24,670	-	可燃ごみ 粗大ごみ
17			豊田市渡刈清掃工場	豊田市渡刈町大明神39-3	-	-	可燃ごみ 粗大ごみ
18			渡刈クリーンセンター	豊田市渡刈町大明神39-3	91,058	440	可燃ごみ
19	安城市		安城市環境クリーンセンター	安城市和泉町大下38	52,990	4,102	可燃ごみ
20	蒲郡市		蒲郡市クリーンセンター	蒲郡市西浦町口田土1	27,634	77	可燃ごみ 粗大ごみ し尿処理残渣
21	犬山市		犬山市都市美化センター	犬山市大字塔野地字田口洞39-128	18,260	-	可燃ごみ ごみ処理残渣
22	稲沢市		稲沢市環境センター	稲沢市中野川端町74	38,050	-	可燃ごみ ごみ処理残渣
23	新城市		新城市クリーンセンター	新城市日吉字樋田56	13,712	-	可燃ごみ 粗大ごみ 不燃ごみ し尿 処理残渣
24	東海市		東海市清掃センター	東海市荒尾町奥山10-48	34,564	4,310	可燃ごみ し尿処理残渣
25	知多市		知多市清掃センター	知多市北浜町11-4	28,415	147	可燃ごみ 粗大ごみ
26	田原市		赤羽根町環境センター	田原市赤羽根町西山1-68	948	-	可燃ごみ 不燃ごみ ごみ処理残渣
27	グリーンサイトジャパン(株) (田原市)		田原リサイクルセンター	田原市緑が浜二番地91	18,068	966	可燃ごみ その他

施設の 種類	処理方式	炉型式	処理能力 (t/日)	炉 数	建設 年度	使用開始 年度	余熱利用の状況	発電 能力 (kW)	発電 効率 (%)	総 発電量 (MWh)	灰処理設備 の有無 (焼却灰)	灰処理設備 の有無 (飛灰)	備 考
焼却	ストーカ式(可動)	全連続運転	450.0	3	61~1	平成元年度	場内温水 場内蒸気 発電 (場内利用) 場外蒸気 発電 (場外利用)	6,000	11.8	14,057	無し	セメント固化 薬剤処理	
焼却	ストーカ式(可動)	全連続運転	1,500.0	3	3~8	平成9年度	場内温水 場内蒸気 発電 (場内利用) 場外温水 発電 (場外利用)	27,000	12.0	124,652	無し	セメント固化 薬剤処理	
焼却	ストーカ式(可動)	全連続運転	600.0	2	9~13	平成13年度	場内温水 場内蒸気 発電 (場内利用) 場外温水 場外 蒸気 発電 (場外利用)	12,500	12.8	41,974	無し	セメント固化 薬剤処理	
焼却	ストーカ式(可動)	全連続運転	560.0	2	10~16	平成16年度	場内温水 場内蒸気 発電 (場内利用) 発電 (場外利 用)	14,500	17.2	40,218	溶融処理	溶融処理	
ガス化 溶融	シャフト 式	全連続運転	530.0	2	16~21	平成21年度	場内温水 発電 (場内利用) 場外温水 発電 (場外利用)	9,000	15.7	-	溶融処理	薬剤処理	P F I 建設中
焼却	ストーカ式(可動)	全連続運転	150.0	1	1~2	平成3年度	無し	-	-	-	溶融処理	薬剤処理	
ガス化 溶融	回転式	全連続運転	400.0	2	10~13	平成14年度	場内温水 場内蒸気 発電 (場内利用) 場外蒸気 発電 (場外利用)	8,700	16.6	39,092	無し	薬剤処理 溶融処理	
焼却	ストーカ式(可動)	全連続運転	150.0	1	46~48	昭和48年度	無し	-	-	-	無し	薬剤処理	
焼却	ストーカ式(可動)	全連続運転	240.0	2	60~63	平成元年度	場内温水 場内蒸気 発電 (場内利用)	900	4.5	7,122	無し	セメント固化 薬剤処理	
焼却	ストーカ式(可動)	全連続運転	100.0	1	5~7	平成8年度	場内温水 場内蒸気 発電 (場内利用)	1,500	11.6	9,300	無し	セメント固化 薬剤処理	
焼却	ストーカ式(可動)	准連続運転	60.0	2	1~2	平成3年度	場内温水	-	-	-	無し	セメント固化	
焼却	ストーカ式(可動)	全連続運転	450.0	3	6~9	平成10年度	場内温水 発電 (場内利用) 場外温水 発電 (場外利用)	7,000	11.4	34,129	無し	セメント固化 薬剤処理	
焼却	ストーカ式(可動)	全連続運転	150.0	2	63~2	平成3年度	場内温水 場内蒸気 場外蒸 気	-	-	-	無し	セメント固化 薬剤処理	
焼却	ストーカ式(可動)	全連続運転	260.0	2	63~2	平成3年度	場内温水 場内蒸気 発電 (場内利用) 場外温水 発電 (場外利用) その他	1,400	4.6	6,449	無し	薬剤処理	
焼却	ストーカ式(可動)	全連続運転	280.0	2	11~14	平成14年度	場内温水 場内蒸気 発電 (場内利用) 場外温水 発電 (場外利用)	7,000	15.3	35,970	溶融処理	薬剤処理	
焼却	ストーカ式(可動)	全連続運転	90.0	1	4~6	平成6年度	無し	-	-	-	無し	薬剤処理	
焼却	ストーカ式(可動)	全連続運転	220.0	2	59~61	昭和62年度	場内温水 場外温水	-	-	-	無し	薬剤処理	廃止
ガス化 溶融	流動床式	全連続運転	405.0	3	15~18	平成19年度	場内温水 発電 (場内利用) 場外温水	6,800	16.1	38,220	溶融処理	薬剤処理	新設
焼却	ストーカ式(可動)	全連続運転	240.0	2	6~8	平成9年度	場内温水 場内蒸気 発電 (場内利用) 場外蒸気	1,950	9.0	12,308	薬剤処理	セメント固化 薬剤処理	
焼却	流動床式	全連続運転	130.0	2	6~8	平成9年度	場内温水 場内蒸気 場外蒸 気	-	-	-	無し	セメント固化	
焼却	ストーカ式(可動)	准連続運転	90.0	2	56~57	昭和58年度	無し	-	-	-	無し	薬剤処理	
焼却	ストーカ式(可動)	全連続運転	180.0	3	9~11	平成11年度	場内蒸気 発電 (場内利用) 場外温水 発電 (場外利用)	1,950	13.6	7,261	薬剤処理	セメント固化 薬剤処理	
焼却	ストーカ式(可動)	全連続運転	60.0	2	9~11	平成11年度	場内温水 場内蒸気	-	-	-	無し	セメント固化 薬剤処理	
焼却	ストーカ式(可動)	全連続運転	160.0	2	4~7	平成7年度	場内温水 その他	-	-	-	溶融処理	セメント固化	
ガス化 溶融	回転式	全連続運転	130.0	2	12~15	平成15年度	場内温水 発電 (場内利用) 発電 (場外利用)	1,500	5.8	5,363	溶融処理	セメント固化 薬剤処理	
焼却	ストーカ式(可動)	バッチ運転	5.0	1	5~6	平成6年度	無し	-	-	-	無し	薬剤処理	
炭化	流動床	全連続運転	60.0	2	15~16	平成17年度	場内温水 場内蒸気 その他利 用	-	-	-	無し	薬剤処理	

2 廃棄物処理施設の整備状況（平成19年度末状況）

（2）ごみ関係

ア 焼却施設 2 / 2

番号	事業主体名 (地方公共団体名)	構成市町村	施設名	所在地	年間 処理量 (t/年度)	資源化量 (t/年度)	焼却対象廃棄物
28	東部知多衛生組合	大府市 豊明市 阿久比町 東浦町	東部知多衛生組合東部知多クリーンセンター	知多郡東浦町大字森岡字葭野41	59,351	-	可燃ごみ 粗大ごみ ごみ処理残渣 し尿処理残渣
29	衣浦衛生組合	碧南市 高浜市	衣浦衛生組合ごみ処理施設	碧南市広見町1丁目1-1	38,998	649	可燃ごみ
30	常滑武豊衛生組合	常滑市 武豊町	常滑武豊衛生組合クリーンセンターごみ処理施設	知多郡武豊町字老町田27	31,161	-	可燃ごみ 粗大ごみ ごみ処理残渣
31	豊川宝飯衛生組合	豊川市 音羽町 小坂井町 御津町	豊川宝飯衛生組合清掃工場 1、3号炉	豊川市平尾町親坂50	27,579	-	可燃ごみ ごみ処理残渣
32			豊川宝飯衛生組合清掃工場 5、6号炉		38,425	5,515	可燃ごみ ごみ処理残渣 し尿処理残渣 その他
33	尾張東部衛生組合	瀬戸市 尾張旭市 長久手町	尾張東部衛生組合晴丘センターごみ焼却施設	尾張旭市晴丘町東33-1	78,267	280	可燃ごみ ごみ処理残渣
34			尾張東部衛生組合晴丘センター熱分解溶融処理施設		-	-	可燃ごみ ごみ処理残渣
35	海部地区環境事務組合	津島市 愛西市 弥富市 七宝町 美和町 大治町 蟹江町 飛島村	海部地区環境事務組合塩田センター	愛西市諸桑町塩田22	-	-	可燃ごみ
36			海部地区環境事務組合八穂クリーンセンター	弥富市鍋田町八穂399-3	81,900	270	可燃ごみ 粗大ごみ ごみ処理残渣 し尿処理残渣
37	小牧岩倉衛生組合	小牧市 岩倉市	小牧岩倉衛生組合環境センター	小牧市大字野口2881-9	73,365	997	可燃ごみ ごみ処理残渣
38	知多南部衛生組合	南知多町 美浜町	知多南部衛生組合知多南部クリーンセンター (ごみ処理施設)	知多郡南知多町大字内海字榎木77-1	19,874	-	可燃ごみ ごみ処理残渣
39	刈谷知立環境組合	刈谷市 知立市	刈谷知立環境組合クリーンセンター	刈谷市半城土町東田46	68,910	-	可燃ごみ 粗大ごみ
40			刈谷知立環境組合クリーンセンター		-	-	可燃ごみ 粗大ごみ
41	江南丹羽環境管理組合	江南市 大口町 扶桑町	江南丹羽環境管理組合ごみ焼却施設	丹羽郡大口町大字河北1-131	35,988	88	可燃ごみ 粗大ごみ ごみ処理残渣
42	北設広域事務組合	設楽町 東栄町 豊根村 長野県根羽村	中田クリーンセンター	北設楽郡東栄町大字振草字小林中田16	2,421	-	可燃ごみ
43	北名古屋衛生組合	北名古屋市 豊山町	北名古屋衛生組合環境美化センター1号炉	北名古屋市二子四反地1014番1	11,472	-	可燃ごみ ごみ処理残渣 し尿処理残渣
44			北名古屋衛生組合環境美化センター2号炉		18,876	-	可燃ごみ ごみ処理残渣 し尿処理残渣
45	尾三衛生組合	日進市 東郷町 三好町	尾三衛生組合東郷美化センター	愛知郡東郷町大字諸輪字百々51-23	45,690	426	可燃ごみ
46	西尾幡豆広域連合	西尾市 一色町 吉良町 幡豆町	西尾幡豆クリーンセンター (ごみ焼却施設)	幡豆郡吉良町大字岡山字大岩山65	54,207	350	可燃ごみ 粗大ごみ
計		稼働 41施設 (9,771.5 t/日) 休止 2施設 (324 t/日) 廃止 1施設 (220 t/日) 建設 2施設 (821 t/日)			2,278,970	44,093	

施設の 種類	処理方式	炉型式	処理能力 (t/日)	炉 数	建設 年度	使用開始 年度	余熱利用の状況	発電 能力 (kW)	発電 効率 (%)	総 発電量 (MWh)	灰処理設備 の有無 (焼却灰)	灰処理設備 の有無 (飛灰)	備 考
焼却	ストーカ式(可動)	全連続運転	240.0	3	61~63	昭和63年度	場内温水 場内蒸気 場外蒸気	-	-	-	薬剤処理	セメント固化 薬剤処理	
焼却	ストーカ式(回転)	全連続運転	190.0	2	4~7	平成7年度	場内温水 場外温水	-	-	-	薬剤処理	セメント固化 薬剤処理	
焼却	ストーカ式(可動)	全連続運転	150.0	2	62~1	平成元年度	場内温水	-	-	-	無し	セメント固化 薬剤処理	
焼却	ストーカ式(可動)	全連続運転	134.0	2	1~3	平成3,4年度	場内温水 場内蒸気 場外温水 場外蒸気	-	-	-	無し	無し	
ガス化 溶融	シャフト式	全連続運転	130.0	2	12~14	平成15年度	発電(場内利用) 発電(場 外利用)	1,850	10.1	10,493	無し	セメント固化 薬剤処理	
焼却	ストーカ式(可動)	全連続運転	300.0	2	1~3	平成4年度	場内温水 場内蒸気 発電 (場内利用) 場外蒸気 発電 (場外利用)	1,450	6.0	11,062	薬剤処理	薬剤処理	
ガス化 溶融	シャフト式	全連続運転	24.0	1	9~10	平成10年度	無し	-	-	-	無し	薬剤処理	休止
焼却	ストーカ式(可動)	全連続運転	300.0	2	52~57	昭和58年度	場内温水	-	-	-	無し	無し	休止
焼却	ストーカ式(可動)	全連続運転	330.0	3	10~14	平成14年度	場内温水 発電(場内利用) 場外温水	5,000	13.1	26,552	溶融処理	セメント固化 薬剤処理 溶融処理	
焼却	ストーカ式(可動)	全連続運転	300.0	2	56~58	昭和59年度	場内温水 発電(場内利用) 場外温水 発電(場外利用)	1,000	5.7	6,833	薬剤処理	薬剤処理	
焼却	ストーカ式(可動)	全連続運転	112.5	2	7~9	平成10年度	場内温水	-	-	-	薬剤処理	セメント固化 薬剤処理	
焼却	ストーカ式(可動)	全連続運転	240.0	2	58~60	昭和61年度	場内温水 場外蒸気	-	-	-	無し	薬剤処理	
焼却	ストーカ式(可動)	全連続運転	291.0	3	17~20	平成21年度	場内温水 場内蒸気 発電 (場内利用)	6,400	15.0	-	溶融処理	薬剤処理 溶融処理	建設中
焼却	流動床式	全連続運転	150.0	2	55~57	昭和57年度	場内温水	-	-	-	無し	セメント固化	
焼却	ストーカ式(可動)	バッチ運転	20.0	2	2~3	平成4年度	無し	-	-	-	無し	薬剤処理	
焼却	ストーカ式(可動)	全連続運転	90.0	1	46~47	昭和48年度	場内温水	-	-	-	薬剤処理	薬剤処理	
焼却	ストーカ式(可動)	全連続運転	90.0	1	55~56	昭和57年度	場内温水	-	-	-	薬剤処理	薬剤処理	
焼却	ストーカ式(可動)	全連続運転	200.0	2	6~9	平成9年度	場内温水 場外温水	-	-	-	薬剤処理	薬剤処理	
焼却	流動床式	全連続運転	195.0	3	9~11	平成12年度	場内温水 発電(場内利用) 場外温水 発電(場外利用)	1,800	8.5	11,452	無し	薬剤処理	
			11,136.5										

2 廃棄物処理施設の整備状況（平成19年度末状況）

(2) ごみ関係

イ 粗大ごみ処理施設

番号	事業主体名 (地方公共団体名)	構成市町村	施設名	所在地	年間処理量 (t/年度)	資源回収量 (t/年度)	処理対象廃棄物	処理方式	処理能力 (t/日)	建設年度	使用開始 年度	備考
1	名古屋市		名古屋市愛岐処分場 小規模破砕設備	岐阜県多治見市諏訪町字川西75	1,936	-	粗大ごみ	破砕	20.0	4	平成5年度	
2			名古屋市大江破砕工場	名古屋市港区本見崎町字南4047-13	101,343	5,063	粗大ごみ 不燃ごみ	破砕	400.0	5~8	平成9年度	
3	豊橋市		豊橋市資源化センター	豊橋市豊栄町字西530	20,742	1,827	粗大ごみ 不燃ごみ 可燃ごみ その他	併用	70.0	10~13	平成14年度	
4	一宮市		一宮市粗大ごみ処理施設	一宮市奥町字六丁山52	17,838	1,015	粗大ごみ 不燃ごみ	併用	50.0	62	昭和63年度	
5			尾西粗大ごみ処理工場	一宮市西萩原字天神浦32-1	1,543	622	粗大ごみ 不燃ごみ 資源ごみ	圧縮	20.0	52	昭和53年度	
6	半田市		半田市粗大ごみ処理施設	半田市乙川末広町50	5,197	615	粗大ごみ 不燃ごみ	破砕	50.0	54	昭和55年度	
7	春日井市		春日井市クリーンセンター 粗大ごみ処理施設	春日井市神屋町1-2	9,999	1,485	粗大ごみ 不燃ごみ	併用	65.0	63~2	平成3年度	
9	犬山市		犬山市都市美化センター	犬山市大字塔野地字田口洞39-128	1,837	508	粗大ごみ 不燃ごみ	破砕	30.0	58~59	昭和59年度	
10	稲沢市		稲沢市環境センター	稲沢市中野川端町74	4,230	674	粗大ごみ 不燃ごみ	併用	50.0	9~11	平成11年度	
11	東海市		東海市清掃センター	東海市荒尾町奥山10-48	2,036	1,039	粗大ごみ 不燃ごみ 資源ごみ	併用	33.0	4~7	平成7年度	
12	知多市		知多市清掃センター	知多市北浜町11-4	2,257	712	粗大ごみ 不燃ごみ	破砕	35.0	12~15	平成15年度	
13	田原市		田原市埋立処分場 前処理施設	田原市相川町鳴森87-5	671	-	粗大ごみ	破砕	15.0	5	平成6年度	
14	東部知多衛生組合	大府市 豊明市 阿久比町 東浦町	東部知多衛生組合クリーンセン ター 粗大ごみ処理施設	知多郡東浦町大字森岡字霞野41	2,861	1,005	粗大ごみ 不燃ごみ	併用	30.0	62~63	昭和63年度	
15	衣浦衛生組合	碧南市 高浜市	衣浦衛生組合粗大ごみ処理施設	碧南市広見町1丁目1-1	7,386	866	粗大ごみ 不燃ごみ	併用	40.0	4~7	平成7年度	
16	常滑武豊衛生組合	常滑市 武豊町	常滑武豊衛生組合クリーンセン ター 粗大ごみ処理施設	知多郡武豊町字老町27	1,998	667	粗大ごみ 不燃ごみ	併用	25.0	63	平成元年度	
17	尾張東部衛生組合	瀬戸市 尾張旭市 長久手町	尾張東部衛生組合晴丘セン ター 粗大ごみ処理施設	尾張旭市晴丘町東33-1	4,685	1,634	粗大ごみ 不燃ごみ	併用	50.0	元	平成2年度	
18	海部地区環境事務組合	津島市 愛西市 弥富市 七宝町 美和町 大治町 蟹江町 飛島村	海部地区環境事務組合塩田セン ター 前処理施設	愛西市諸桑町塩田22	-	-	粗大ごみ	破砕	5.0	52~57	平成4年度	休止
19			海部地区環境事務組合 八穂クリーンセンター	弥富市鍋田町八穂399-3	12,509	1,397	粗大ごみ 不燃ごみ 可燃ごみ	併用	101.0	10~13	平成13年度	
20	小牧岩倉衛生組合	小牧市 岩倉市	小牧岩倉衛生組合環境セン ター	小牧市大字野口2881-9	5,395	2,499	粗大ごみ 不燃ごみ	併用	50.0	58	昭和59年度	
21	知多南部衛生組合	南知多町 美浜町	知多南部衛生組合知多南部ク リーンセンター (リサイクルプラザ)	知多郡南知多町大字内海字榎木77-1	2,526	581	粗大ごみ 不燃ごみ 資源ごみ	破砕	3.4	8~9	平成10年度	
22	刈谷知立環境組合	刈谷市 知立市	刈谷知立環境組合クリーンセン ター	刈谷市半城土町東田46	2,113	870	粗大ごみ 不燃ごみ	併用	30.0	60	昭和61年度	
23	江南丹羽環境管理組合	江南市 大口町 扶桑町	江南丹羽環境管理組合 粗大ごみ処理施設	丹羽郡大口町大字河北1-131	1,677	69	粗大ごみ	破砕	30.0	56	昭和57年度	
24	北名古屋衛生組合	北名古屋 豊山町	北名古屋衛生組合環境美化セン ター	北名古屋二子字四反地1014番1	2,208	344	粗大ごみ 不燃ごみ	破砕	50.0	53	昭和54年度	
計					稼働 休止	23施設(1,247.4t/日) 1施設(5.0t/日)	212,987	23,492	1,252.4			

(注) 処理方式の「破砕」は、原則として家具等の可燃性粗大ごみを破砕することにより、焼却施設で容易に焼却し得るように処理する施設のことをいう。
処理方式の「圧縮」は、不燃性粗大ごみを破砕・圧縮する施設のことをいう。
処理方式の「併用」は、可燃性及び不燃性の粗大ごみを破砕(粉砕)する施設のことをいう。

ウ ごみ燃料化施設

番号	地方公共団体名	施設名	所在地	年間処理量 (t/年度)	燃料化量 (t/年度)	処理対象廃棄物	施設の 種類	処理能力 (t/日)	建設年度	使用開始 年度	備考
1	田原市	田原町リサイクルセンター	田原市六連町神ノ釜8-1	-	-	混合(未分別)ごみ	筒形燃料 化(RDF)	21.00	60~61	昭和62年度	休止
2	一色町	廃食用油燃料化施設	幡豆郡一色町大字一色伊那路53	10	10	廃食用油	BDF化	0.18	13	平成13年度	
計				稼働 休止	1施設(0.18t/日) 1施設(21 t/日)	10	10	21.18			

エ 資源化施設 1/2

番号	事業主体名 (地方公共団体名)	構成市町村	施設名	所在地	年間処理量 (t/年度)	資源回収量 (t/年度)	処理対象廃棄物	処理内容	処理能力 (t/日)	建設年度	使用開始 年度	備考
1	名古屋市		名古屋市港資源選別センター	名古屋市港区正徳町6-69-1	6,329	5,927	金属類 ガラス類	選別	30.00	4~5	平成6年度	
2			名古屋市鳴海工場内保管施設	名古屋市緑区鳴海町字天白90	-	-	金属類 ガラス類	選別 圧 縮・梱包	35.00	9	平成10年度	廃止
3			名古屋市西資源センター	名古屋市西区新水町61及び十方町36-2	854	698	金属類 ガラス類 ペットボトル	選別 圧 縮・梱包 その他	49.00	10	平成11年度	
4			名古屋市南リサイクルプラザ	名古屋市南区元塩町6-8-5	2,301	1,895	紙類 金属類 ガラス類 ペットボトル	選別 圧 縮・梱包 その他	47.00	16	平成17年度	
5	豊橋市		豊橋市資源リサイクルセンター	豊橋市東七根町字宝地道31他	6,188	4,580	金属類 ガラス類 ペットボトル	選別 圧 縮・梱包	45.00	元	平成2年度	
6	岡崎市		岡崎市中央クリーンセン ターリサイクルプラザ	岡崎市高隆寺町字阿世保5	10,912	4,740	金属類 ガラス類 その他資源ごみ 不燃ごみ 粗大ごみ	選別 圧 縮・梱包 その他	105.00	5~7	平成7年度	
7			岡崎市中央クリーンセン ター有害ごみ処理施設		175	175	その他	その他	4.00	11	平成11年度	廃止

エ 資源化施設 2 / 2

番号	事業主体名 (地方公共団体名)	構成市町村	施設名	所在地	年間処理量 (t/年度)	資源回収量 (t/年度)	処理対象廃棄物	処理内容	処理能力 (t/日)	建設年度	使用開始 年度	備考
8	半田市		半田市資源回収センター	半田市乙川末広町50	294	294	その他	選別 圧縮・梱包	4.90	6	平成7年度	
9	春日井市		春日井市リサイクルプラザ	春日井市神屋町1-2	9,859	3,493	金属類 ガラス類 ペットボトル 不燃ごみ 粗大ごみ	選別 圧縮・梱包	70.00	11~14	平成14年度	
10	豊川市		豊川市資源選別暫定施設	豊川市千両町38-116	486	486	金属類	選別	2.70	4	平成5年度	
11			豊川市一般廃棄物深田最終処分場 延命化暫定施設	豊川市千両町10	1,165	368	不燃ごみ	選別	2.25	7	平成7年度	
12	津島市		津島市一般廃棄物最終処分場(鹿伏免)	津島市鹿伏免町字袴腰地内	10	10	家庭系生ごみ	ごみ堆肥化	0.07	8	平成9年度	
13			鹿伏免リサイクルセンター		856	856	ペットボトル プラスチック	選別 圧縮・梱包	4.90	17	平成18年度	
14	刈谷市		刈谷市不燃物破砕処理施設	刈谷市泉田町中割30-1	-	-	不燃ごみ 粗大ごみ	その他	48.00	元	平成元年度	休止
15	安城市		安城市リサイクルプラザ	安城市赤松乙菊18	6,665	2,557	金属類 ガラス類 プラスチック 不燃ごみ 粗大ごみ	選別 圧縮・梱包	58.00	8~10	平成10年度	
16			安城市資源化センター	安城市堀内町西新田2	378	378	その他資源ごみ ペットボトル	圧縮・梱包	2.00	11	平成12年度	
17			安城市せん定枝リサイクルプラント	安城市赤松町東向111-2	2,077	1,491	剪定枝	ごみ堆肥化	4.80	12	平成13年度	
18	蒲郡市		蒲郡市リサイクルプラザ	蒲郡市西浦町口土1	8,997	7,610	その他資源ごみ 不燃ごみ 粗大ごみ	選別 圧縮・梱包	27.30	10~11	平成12年度	
19	江南市		江南市一般廃棄物最終処分場内 不燃物破砕施設	江南市小臥町鶴ヶ池305	421	6	不燃ごみ	選別 その他	2.50	4	平成4年度	
20	小牧市		小牧市リサイクルプラザ	小牧市大字大草5786-83	1,651	1,525	金属類 ガラス類 ペットボトル	選別 圧縮・梱包	12.60	14~15	平成16年度	
21	知多市		知多市リサイクルプラザ	知多市南浜町22	3,814	3,814	紙類 金属類 ガラス類 ペットボトル プラスチック 布類	選別 圧縮・梱包	4.90	6	平成7年度	
22	岩倉市		清掃事務所内簡易型空選別設備	岩倉市石仏町稲葉1	33	33	金属類	選別 圧縮・梱包	1.00	4	平成4年度	
23	田原市		田原町リサイクルセンター	田原市六連町神ノ釜8-1	-	-	家庭系生ごみ	ごみ堆肥化	47.00	60~61	昭和62年度	休止
24	幸田町		幸田町不燃物処理場	額田郡幸田町大字深溝字小井文字36	-	-	金属類	選別 圧縮・梱包	20.00	52	昭和53年度	休止
25	小坂井町		小坂井町不燃物破袋選別施設	宝飯郡小坂井町大字伊奈字一ノ坪17、21	141	141	不燃ごみ	選別	4.22	8	平成8年度	
26	衣浦衛生組合	豊南市 高浜市	衣浦衛生組合リサイクルプラザ 及び廃発泡スチロール減容施設	高浜市論地町四丁目7-17	34	34	可燃ごみ 不燃ごみ 粗大ごみ その他	選別 その他	5.00	8	平成9年度	
27	豊川宝飯衛生組合	豊川市 音羽町 小坂井町 御津町	豊川宝飯衛生組合処理センター	豊川市千両町上西ノ谷53-60	610	610	ペットボトル プラスチック	選別 圧縮・梱包	4.26	8	平成9年度	
28	海部地区環境事務組合	津島市 愛西市 弥富市 七宝町 美和町 六指町 蟹江町 飛島村	海部地区環境事務組合 八穂クリーンセンター	弥富市鍋田町八穂399-3	665	511	紙類 金属類 ガラス類 その他資源ごみ ペットボトル 布類	選別 圧縮・梱包	29.00	10~13	平成14年度	
29	知多南部衛生組合	南知多町 美浜町	知多南部衛生組合知多南部クリーンセンター(リサイクルプラザ)	知多郡南知多町大字内海字樫木77-1	1,850	1,366	紙類 金属類 ペットボトル	選別 圧縮・梱包	13.60	8~9	平成10年度	
30	北設広域事務組合	設楽町 真栄町 豊根村 長野県根羽村	北設衛生処理組合 中田クリーンセンター	北設楽郡東栄町大字振草字小林中田16	549	549	金属類 ガラス類	選別 圧縮・梱包	4.00	47	昭和47年度	
31	豊田三好事務組合	豊田市 三好町	グリーン・クリーンふじの丘	豊田市藤岡飯野町大川ヶ原1161番120、1161番208	470	470	金属類 ガラス類 その他資源ごみ ペットボトル	圧縮・梱包 その他	17.20	16~17	平成18年度	
32	尾三衛生組合	日進市 東郷町 三好町	尾三衛生組合 東郷美化センターリサイクルプラザ	愛知郡東郷町大字諸輪字百々51-23	5,652	2,107	金属類 ガラス類 不燃ごみ 粗大ごみ	選別 圧縮・梱包	75.00	9~10	平成11年度	
33	西尾幡豆広域連合		西尾幡豆クリーンセンター (リサイクル施設)	幡豆郡吉良町大字岡山字大岩山65	3,201	1,723	金属類 その他資源ごみ ペットボトル 不燃ごみ 粗大ごみ その他	選別 圧縮・梱包	50.00	9~11	平成12年度	
34			西尾幡豆クリーンセンター(廃プラスチック減容処理施設)	幡豆郡吉良町大字岡山字大岩山65	1,238	1,179	プラスチック	選別 圧縮・梱包	8.10	16~17	平成18年度	
計			稼働 休止 廃止	29施設(684.3t/日) 3施設(115.0t/日) 2施設(39.0t/日)	77,875	49,626			838.30			

オ その他の施設

番号	事業主体名 (地方公共団体名)	構成市町村	施設名	所在地	年間処理量 (t/年度)	処理対象廃棄物	処理内容	処理能力 (t/日)	建設年度	使用開始 年度	備考
1	新城市		新城市自走式破砕機	新城市日吉字傳水、南貝津地内	583	不燃ごみ 粗大ごみ	破砕	30.00	8	平成8年度	
2	幸田町		幸田町減容施設	額田郡幸田町大字菱池字鍋田82	11	資源ごみ	圧縮・梱包	0.05	4	平成4年度	
計			稼働	2施設	594			30.05			

(注)「その他の施設」とは、粗大ごみ処理施設、ごみ燃料化施設又は資源化施設以外の施設であって、資源化を目的とせず埋立処分のための破砕、減容化等を行う施設をいう。

2 廃棄物処理施設の整備状況（平成19年度末状況）

（2）ごみ関係

カ 最終処分場 1 / 2

番号	事業主体名 (地方公共団体名)	構成市町村	施設名	所在地	埋立容量 (糞土を含む) (m ³ /年度)	埋立容量 (糞土を含まない) (t/年度)	残余容量 (m ³)	埋立場所
1	名古屋市		名古屋市守山南部処分場	尾張旭市平子町北59番地	0	0	0	平地
2			名古屋市愛岐処分場	岐阜県多治見市諏訪町字川西75	62,200	79,967	679,900	山間
3			名古屋市大清水処分場	名古屋市緑区鳴海町字大清水69-123他	0	0	0	平地
4			名古屋市船見処分場	名古屋市港区船見町34番地の1	0	0	0	平地
5			名古屋市第一処分場	名古屋市南区加福町1-1	15,450	15,629	56,600	平地
6	豊橋市		豊橋市廃棄物最終処分場（坪ノ谷地区1工区）	豊橋市東赤沢町字坪ノ谷150番地他72筆	0	0	0	平地
7			豊橋市廃棄物最終処分場（坪ノ谷地区2工区）	豊橋市東赤沢町字坪ノ谷150番地他74筆	0	0	0	平地
8			豊橋市廃棄物最終処分場（高塚地区1工区）	豊橋市高塚町字東大山10番地他97筆	0	0	0	平地
9			豊橋市廃棄物最終処分場（高塚地区3工区）	豊橋市高塚町字弥免5番地他58筆	0	0	0	平地
10			豊橋市廃棄物最終処分場（高塚地区2工区）	豊橋市高塚町字東大繩手18番地他203筆及び弥免23番地1他1筆	19,042	15,420	21,678	平地
11	岡崎市		岡崎市才栗不燃物埋立場	岡崎市才栗町字流レ石1-10他60筆	0	0	0	山間
12			岡崎市一般廃棄物最終処分場	岡崎市才栗町字霧ヶ洞31-1	0	0	0	山間
13			岡崎市北部一般廃棄物最終処分場	岡崎市東阿知和町字大入1-36	36,679	22,258	322,819	山間
14			一般廃棄物最終処分場（額田）	岡崎市南大須町字丑ノ田12番地5	0	0	0	山間
15	一宮市		一宮市大野最終処分場	一宮市浅井町字極楽寺地内	0	0	0	平地
16			一宮市光明寺最終処分場	一宮市大字光明寺字西神明35他	0	0	0	平地
17			一宮市光明寺最終処分場	一宮市大字光明寺字眞新田地内	8,770	8,400	55,536	平地
18	半田市		半田市一般廃棄物処理場	半田市西徳田町地内	763	686	2,278	平地
19			半田市一般廃棄物処理場	半田市西徳田町25番地外	0	0	106,000	平地
20	春日井市		春日井市一般廃棄物最終処分場	春日井市神屋町字焼山1506	0	0	0	山間
21			春日井市一般廃棄物内津最終処分場	春日井市内津町字南山490-2, 491-1, 492	6,856	7,377	86,155	山間
22	豊川市		豊川市一般廃棄物折橋最終処分場	豊川市千両町折橋1	0	0	0	平地
23			豊川市一般廃棄物足山田最終処分場	豊川市足山田小金15-1, 16-3	584	232	4,377	山間
24			豊川市一般廃棄物深田最終処分場	豊川市千両町深田31-1他5筆	18	1	9,954	山間
25			豊川市一般廃棄物三月田最終処分場	豊川市千両町三月田61-1他62筆	1,340	614	86,003	山間
26			豊川市一般廃棄物音羽最終処分場	豊川市萩町ゲンザウ93-70他6筆	0	0	0	山間
27			豊川市一般廃棄物金野最終処分場	豊川市御津町金野籠田30他4筆	84	59	7,773	山間
28	津島市		津島市一般廃棄物最終処分場（新開）	津島市新開町3丁目地内他	0	0	0	平地
29			津島市一般廃棄物最終処分場（鹿伏兎）	津島市鹿伏兎町字袴腰地内	80	42	40,320	平地
30	碧南市		碧南市西端地内一般廃棄物最終処分場	碧南市平山町2丁目45-2	430	290	21,435	平地
31	刈谷市		刈谷市第1不燃物埋立場	刈谷市泉田町下中割28番地	0	0	100	平地
32			刈谷市第2不燃物埋立場	刈谷市泉田町南新田16番地	664	830	48,533	平地
33	豊田市		旭不燃物最終処分場	豊田市太田町赤妖10-1	0	0	0	山間
34	安城市		安城市一般廃棄物最終処分場	安城市榎前町宮下地内	0	0	0	平地
35			安城市一般廃棄物最終処分場	安城市福釜町大州、榎前町宮下地内	0	0	37,280	平地
36	西尾市		西尾市貝吹地区一般廃棄物最終処分場	西尾市貝吹町大牛切32	0	0	0	山間
37			西尾市平原地区一般廃棄物最終処分場	西尾市平原町花籠60-1	1,347	370	92,170	山間
38	蒲郡市		蒲郡市一色不燃物最終処分場	蒲郡市一色町下手張10-1	984	984	21,721	山間
39			蒲郡市一般廃棄物最終処分場	蒲郡市大塚町斧磨57-1	4,475	2,975	83,359	山間
40	犬山市		犬山市八曾一般廃棄物最終処分場	犬山市字八曾1-1	741	938	23,275	山間
41	常滑市		常滑市一般廃棄物最終処分場	常滑市樽水字奥平地内	669	347	45,692	山間
42	江南市		江南市一般廃棄物最終処分場	江南市小秋町鴨ヶ池305	1,112	811	18,819	平地
43	新城市		新城市有海一般廃棄物管理型埋立処分場	新城市有海字落合14-2	1,183	1,486	11,072	山間
44			新城市鳥原一般廃棄物管理型埋立処分場	新城市日吉字傳水、南貝津地内	0	0	53,131	山間
45			新城市七郷一色一般廃棄物管理型埋立処分場	新城市七郷一色字桐久保55	915	627	22,023	山間
46			新城市作手菅沼一般廃棄物管理型埋立処分場	新城市菅沼寺ノ入12-5	0	0	4,539	山間

処理対象廃棄物	埋立開始年度	埋立地面積(m ²)	全体容積(m ³)	埋立(予定)終了年度	遮水の方式	浸出水の処理	処分場の現状	備考
不燃ごみ 粗大ごみ	昭和49年度	149,500	2,397,000	平成15年度	原地盤利用 底部遮水工 鉛直遮水工	下水道放流	埋立終了	
焼却残渣(主灰) 溶融飛灰 不燃ごみ 焼却残渣(飛灰) 溶融スラグ 破碎ごみ・処理残渣 粗大ごみ	昭和57年度	250,000	5,770,000	未定	原地盤利用 鉛直遮水工	凝集沈澱 生物処理(脱窒あり) 砂ろ過 消毒 活性炭処理	埋立中	
焼却残渣(主灰) 不燃ごみ 焼却残渣(飛灰) 粗大ごみ	昭和63年度	29,100	231,000	平成8年度	底部遮水工 鉛直遮水工	下水道放流	埋立終了	
焼却残渣(主灰) 焼却残渣(飛灰) 破碎ごみ・処理残渣 その他	平成8年度	29,000	162,000	平成13年度	底部遮水工 鉛直遮水工	下水道放流	埋立終了	
焼却残渣(主灰) 焼却残渣(飛灰) 破碎ごみ・処理残渣	平成16年度	24,000	140,000	平成25年度	原地盤利用 鉛直遮水工	凝集沈澱 生物処理(脱窒あり) 砂ろ過 消毒 活性炭処理	埋立中	
可燃ごみ 資源ごみ 不燃ごみ 粗大ごみ その他	昭和55年度	55,480	279,567	昭和61年度	底部遮水工	凝集沈澱 生物処理(脱窒あり) 砂ろ過 消毒 活性炭処理 膜処理	埋立終了	休止
可燃ごみ 資源ごみ 不燃ごみ 粗大ごみ その他	昭和57年度	74,829	823,200	昭和61年度	底部遮水工	凝集沈澱 生物処理(脱窒あり) 砂ろ過 消毒 活性炭処理 膜処理	埋立終了	休止
可燃ごみ 資源ごみ 不燃ごみ 粗大ごみ その他	昭和61年度	66,000	55,200	平成2年度	底部遮水工	凝集沈澱 生物処理(脱窒あり) 砂ろ過 消毒 活性炭処理 膜処理	埋立終了	休止
可燃ごみ 資源ごみ 不燃ごみ 粗大ごみ その他	平成元年度	60,000	466,000	平成5年度	底部遮水工	凝集沈澱 生物処理(脱窒あり) 砂ろ過 消毒 活性炭処理 膜処理	埋立終了	休止
焼却残渣(主灰) 不燃ごみ 溶融スラグ 破碎ごみ・処理残渣 その他	平成4年度	138,944	1,588,000	平成20年度	底部遮水工	凝集沈澱 生物処理(脱窒あり) 砂ろ過 消毒 活性炭処理 膜処理	埋立中	
焼却残渣(主灰) 不燃ごみ 焼却残渣(飛灰) 粗大ごみ	昭和53年度	28,500	230,000	昭和61年度	遮水なし	凝集沈澱 生物処理(脱窒あり) 消毒	埋立終了	
焼却残渣(主灰) 焼却残渣(飛灰) 破碎ごみ・処理残渣	昭和61年度	77,000	888,000	平成13年度	底部遮水工	凝集沈澱 生物処理(脱窒なし) 砂ろ過 消毒 活性炭処理	埋立終了	
焼却残渣(主灰) 焼却残渣(飛灰) 破碎ごみ・処理残渣	平成16年度	197,963	399,100	平成32年度	底部遮水工	凝集沈澱 生物処理(脱窒あり) 砂ろ過 消毒 活性炭処理 キレート処理 下水道放流	埋立中	
破碎ごみ・処理残渣	平成16年度	403	1,900	平成18年度	底部遮水工 鉛直遮水工 覆蓋(屋根)	処理なし	埋立終了	
不燃ごみ	昭和58年度	12,000	40,054	平成17年度	底部遮水工	凝集沈澱 生物処理(脱窒なし) 消毒	埋立終了	
焼却残渣(主灰) 焼却残渣(飛灰) 破碎ごみ・処理残渣 その他	平成3年度	26,671	116,101	平成16年度	底部遮水工	生物処理(脱窒あり) 消毒 促進酸化処理	埋立終了	
焼却残渣(主灰) 破碎ごみ・処理残渣 その他	平成16年度	21,540	105,480	平成24年度	底部遮水工	生物処理(脱窒あり) 消毒 活性炭処理 膜処理 促進酸化処理	埋立中	
焼却残渣(主灰) 破碎ごみ・処理残渣	昭和57年度	38,674	194,700	平成20年度	底部遮水工	凝集沈澱 生物処理(脱窒なし) 砂ろ過 消毒 活性炭処理 促進酸化処理	埋立中	
焼却残渣(主灰) 不燃ごみ 焼却残渣(飛灰) 破碎ごみ・処理残渣	昭和57年度	13,400	106,000	平成31年度	底部遮水工	凝集沈澱 生物処理(脱窒あり) 砂ろ過 消毒 活性炭処理 キレート処理	埋立前	新設
焼却残渣(主灰) 焼却残渣(飛灰) 破碎ごみ・処理残渣 その他	昭和59年度	36,800	423,796	平成12年度	底部遮水工	凝集沈澱 生物処理(脱窒あり) 砂ろ過 消毒 活性炭処理	埋立終了	
焼却残渣(主灰) 焼却残渣(飛灰) 溶融スラグ 破碎ごみ・処理残渣 その他	平成11年度	12,190	232,000	平成20年度	底部遮水工 その他 遮水	凝集沈澱 生物処理(脱窒あり) 砂ろ過 消毒 活性炭処理 キレート処理	埋立中	
不燃ごみ	昭和53年度	42,334	181,468	平成11年度	原地盤利用 底部遮水工	凝集沈澱 消毒	埋立終了	
不燃ごみ 破碎ごみ・処理残渣	昭和61年度	4,300	17,856	平成22年度	底部遮水工	凝集沈澱 生物処理(脱窒なし) 砂ろ過 消毒	埋立中	
不燃ごみ 破碎ごみ・処理残渣	平成3年度	15,800	80,000	平成26年度	底部遮水工	凝集沈澱 生物処理(脱窒あり) 砂ろ過 消毒 活性炭処理	埋立中	
不燃ごみ 破碎ごみ・処理残渣	平成11年度	19,000	105,000	平成41年度	底部遮水工	凝集沈澱 生物処理(脱窒あり) 砂ろ過 消毒 活性炭処理 キレート処理	埋立中	
焼却残渣(主灰) 不燃ごみ 焼却残渣(飛灰) 破碎ごみ・処理残渣	昭和48年度	9,000	14,250	平成13年度	遮水なし	処理なし	埋立終了	廃止
破碎ごみ・処理残渣	平成6年度	2,500	9,102	平成21年度	表面遮水工(キャッピング)	凝集沈澱 砂ろ過 活性炭処理	埋立中	
焼却残渣(主灰) 不燃ごみ 粗大ごみ	平成8年度	11,800	50,800	平成10年度	底部遮水工	凝集沈澱 下水道放流	埋立終了	
不燃ごみ 粗大ごみ	平成9年度	25,197	138,149	平成24年度	原地盤利用	下水道放流	埋立中	
不燃ごみ	昭和62年度	10,300	41,443	平成19年度	底部遮水工	凝集沈澱 生物処理(脱窒あり) 砂ろ過 消毒 活性炭処理	埋立中	
焼却残渣(主灰) 不燃ごみ 焼却残渣(飛灰)	昭和57年度	19,500	109,600	平成19年度	底部遮水工	凝集沈澱 生物処理(脱窒あり) 消毒 活性炭処理	埋立中	
焼却残渣(主灰) 不燃ごみ 焼却残渣(飛灰) 破碎ごみ・処理残渣	平成9年度	27,000	87,000	平成24年度	底部遮水工	凝集沈澱 生物処理(脱窒あり) 消毒 活性炭処理	埋立中	
不燃ごみ	昭和51年度	6,471	29,110	平成17年度	底部遮水工	処理なし	埋立終了	
焼却残渣(主灰) 不燃ごみ 焼却残渣(飛灰)	昭和62年度	34,600	128,500	平成9年度	底部遮水工	凝集沈澱 砂ろ過 消毒 活性炭処理	埋立終了	
不燃ごみ	平成6年度	23,400	80,200	平成12年度	底部遮水工 鉛直遮水工	凝集沈澱 砂ろ過 消毒 活性炭処理	埋立中	掘り起こし
焼却残渣(主灰) 不燃ごみ 焼却残渣(飛灰) 破碎ごみ・処理残渣 粗大ごみ	昭和61年度	29,300	134,777	平成15年度	底部遮水工	凝集沈澱 生物処理(脱窒あり) 砂ろ過 活性炭処理	埋立終了	
焼却残渣(主灰) 不燃ごみ 焼却残渣(飛灰) 破碎ごみ・処理残渣	平成8年度	16,800	146,000	平成28年度	底部遮水工	凝集沈澱 生物処理(脱窒あり) 砂ろ過 消毒 活性炭処理	埋立中	
焼却残渣(主灰) 不燃ごみ	昭和58年度	25,210	205,213	平成15年度	底部遮水工 鉛直遮水工	他の施設での処理	埋立中	
焼却残渣(飛灰) その他	平成12年度	12,700	113,000	平成32年度	底部遮水工 鉛直遮水工	凝集沈澱 生物処理(脱窒あり) 砂ろ過 消毒 活性炭処理	埋立中	
焼却残渣(飛灰) 破碎ごみ・処理残渣	昭和63年度	8,583	72,158	平成20年度	底部遮水工	凝集沈澱 生物処理(脱窒あり) 砂ろ過 消毒 活性炭処理 キレート処理	埋立中	
不燃ごみ	平成3年度	18,000	95,500	平成20年度	底部遮水工	凝集沈澱 砂ろ過 消毒 活性炭処理	埋立中	
不燃ごみ	平成4年度	13,670	59,700	平成28年度	その他遮水	凝集沈澱 生物処理(脱窒あり) 砂ろ過 活性炭処理	埋立中	
焼却残渣(主灰) 焼却残渣(飛灰)	平成2年度	8,600	37,000	平成26年度	底部遮水工 鉛直遮水工 その他遮水	凝集沈澱 生物処理(脱窒あり) 砂ろ過 消毒 活性炭処理	埋立中	
不燃ごみ 粗大ごみ	平成7年度	7,000	68,000	平成22年度	表面遮水工(キャッピング)	凝集沈澱 生物処理(脱窒あり) 砂ろ過 活性炭処理	埋立中	
不燃ごみ	平成8年度	5,600	30,000	平成28年度	表面遮水工(キャッピング)	凝集沈澱 生物処理(脱窒あり) 砂ろ過 消毒	埋立中	
不燃ごみ	平成13年度	1,800	4,600	平成33年度	表面遮水工(キャッピング)	凝集沈澱 生物処理(脱窒あり) 砂ろ過 消毒 活性炭処理	埋立中	

2 廃棄物処理施設の整備状況（平成19年度末状況）

(2) ごみ関係

カ 最終処分場 2/2

番号	事業主体名 (地方公共団体名)	構成市町村	施設名	所在地	埋立容量 (覆土を含む) (m ³ /年度)	埋立容量 (覆土を含まない) (t/年度)	残余容量 (m ³)	埋立場所
47	東海市		東海市大狭間最終処分場	東海市荒尾町大狭間23-1	0	0	0	平地
48			東海市東大久利最終処分場	東海市荒尾町東大久利、奥山地内	1,703	1,754	14,240	平地
49	知立市		知立市第2不燃物処理場	知立市山屋敷町見社、板張地内	549	549	23,864	平地
50	高浜市		高浜市不燃物埋立場	高浜市稗田町二丁目5-1、5-2、5-3	47	47	313	平地
51	田原市		田原市一般廃棄物最終処分場（リサイクルセンター併設）	田原市六連町神ノ釜8-1	0	0	2,620	山間
52			赤羽根町環境センター	田原市赤羽根町西山1番地68	1,267	575	8,333	山間
53			田原町埋立処分場（破砕施設併設）	田原市六連町鳴森87-5	0	0	0	山間
54			渥美町一般廃棄物最終処分場	田原市和地町南大坂2	2,138	1,151	108,414	山間
55			第二東部最終処分場	田原市相川町鳴森87-14	632	876	39,968	山間
56	愛西市		愛西市雀ヶ森最終処分場	愛西市雀ヶ森町前並地内	0	0	0	平地
57	弥富市		弥富市一般廃棄物（ガレキ）埋立処分場	弥富市鳥ヶ地一丁目218番地	0	0	0	平地
58			弥富市一般廃棄物（家庭ごみ）埋立処分場	弥富市海屋町イノ割81番地	0	0	0	平地
59			弥富市鍋田最終処分場	弥富市鍋田町八徳58番地	0	0	26,700	平地
60	七宝町		七宝町一般廃棄物最終処分場（安松）	海部郡七宝町大字安松五丁目1-28	10	65	6,321	平地
61	美和町		美和町一般廃棄物最終処分場	海部郡美和町大字篠田字森南19	105	20	55,900	平地
62			東溝口一般廃棄物最終処分場	海部郡美和町大字東溝口三丁目102、112、113	4,840	4,580	6,000	平地
63	飛島村		飛島村ごみ投棄場	海部郡飛島村大字服岡八丁目25-1	0	0	0	平地
64			飛島村一般廃棄物処分場	海部郡飛島村大字新政成字亥之切961番地1	155	155	1,818	平地
65	南知多町		南知多町飛島不燃物埋立地	知多郡南知多町大字篠島字棚橋地内	0	0	6	海面
66			南知多町日間賀島不燃物埋立地	知多郡南知多町大字日間賀島字東側165他	300	100	14,471	平地
67	武豊町		武豊町一般廃棄物最終処分場	知多郡武豊町字老町田273番地	209	172	14,561	平地
68	一色町		一色町佐久島不燃物処理場	幡豆郡一色町大字佐久島字後口70-1	3	4	393	山間
69			一色町一般廃棄物最終処分場	幡豆郡一色町大字細川字四ノ割1	542	775	37,968	平地
70	吉良町		吉良町饗庭一般廃棄物最終処分場	幡豆郡吉良町大字饗庭字二本松地内	745	616	19,890	山間
71	幡豆町		幡豆町一般廃棄物最終処分場（鳥羽）	幡豆郡幡豆町大字鳥羽字笹頭49-1 始17筆	766	392	29,431	山間
72	幸田町		幸田町一般廃棄物最終処分場	額田郡幸田町大字六栗字大木1-1	129	68	3,871	平地
73	三好町		三好町不燃物埋立処分場	西加茂郡三好町大字福谷字大坂49-9 他	245	106	74,040	山間
74	東部知多衛生組合	大府市 豊明市 阿久比町 東浦町	東部知多衛生組合洲崎最終処分場	知多郡東浦町大字森岡字州崎地内	0	0	0	平地
75			東部知多衛生組合霞野最終処分場	知多郡東浦町大字森岡字霞野地内	0	0	413	平地
76	豊川宝飯衛生組合	豊川市 音羽町 小坂井町 御津町	豊川宝飯衛生組合千両焼却灰最終処分場	豊川市千両町ノ市場59他19筆	0	0	0	平地
77			豊川宝飯衛生組合一宮焼却灰最終処分場	豊川市上長山町一ノ沢80番地	2,684	1,947	29,521	山間
78	尾張東部衛生組合	瀬戸市 尾張旭市 長久手町	尾張東部衛生組合一般廃棄物最終処分場	瀬戸市北丘町地内	6,229	6,978	160,419	山間
79	海部地区環境事務組合	津島市 愛西市 弥富市 七宝町 美和町 大治町 蟹江町 飛島村	海部地区環境事務組合八開処分場	愛西市二子町上丸島地内	0	0	0	平地
80	小牧岩倉衛生組合	小牧市 岩倉市	小牧岩倉衛生組合環境センター処分場	小牧市大字林字丸山11821-3、犬山市字倉曾満地内	5,076	5,248	94,378	山間
81	知多南部衛生組合	南知多町 美浜町	知多南部衛生組合一般廃棄物最終処分場	知多郡南知多町大字内海字池田17番地	1,400	1,407	15,600	山間
82	江南丹羽環境管理組合	江南市 大口町 扶桑町	江南丹羽環境管理組合最終処分場	丹羽郡大口町大字河北一丁目131、犬山市大字羽黒地内	0	0	10,946	平地
83	北設広域事務組合	設楽町 東栄町 豊根村 長野県根羽村	北設広域事務組合 滝の入最終処分場	北設楽郡設楽町八橋字タキノ入1-1	0	0	1,875	山間
84	北名古屋衛生組合	北名古屋市 豊山町	北名古屋衛生組合藤岡最終処分場	豊田市西中山町向原141番-1	924	924	71,878	山間
85	豊田三好事務組合	豊田市 三好町	清掃センター勘八不燃物処分場	豊田市勘八町勘八	0	0	0	山間
86			グリーンクリーンふじの丘	豊田市藤岡飯野町大川ヶ原1161-89	11,784	8,459	103,186	山間
87	尾三衛生組合	日進市 東郷町 三好町	尾三衛生組合埋立処分場（三本木）	日進市大字三本木字大池下35	0	0	6,042	山間
88			尾三衛生組合埋立処分場（折戸）	日進市大字折戸字定納189-1	0	0	0	平地
計		埋立前 埋立中 埋立終了	1施設 58施設 29施設		206,868	197,311	2,945,922	

処理対象廃棄物	埋立 開始年度	埋立地面積 (m ²)	全体容積 (m ³)	埋立 終了年度	遮水の方式	浸出水の処理	処分場 の現状	備考
焼却残渣(主灰) 焼却残渣(飛灰) 破砕ごみ・処理残渣	平成 3年度	6,730	31,400	平成 8年度	その他遮水	凝集沈澱 生物処理(脱窒なし) 砂ろ過 消毒 活性炭処理	埋立終了	
その他	平成 8年度	7,860	35,730	平成25年度	その他遮水	凝集沈澱 生物処理(脱窒なし) 砂ろ過 消毒 活性炭処理	埋立中	
焼却残渣(主灰) 不燃ごみ	昭和62年度	13,400	46,553	平成25年度	底部遮水工 鉛直遮 水工	凝集沈澱 生物処理(脱窒あり) 消毒 活性炭 処理	埋立中	
不燃ごみ	平成 9年度	998	1,500	平成28年度	遮水なし	処理なし	埋立中	
破砕ごみ・処理残渣 その他	昭和62年度	11,300	51,598	平成11年度	表面遮水工(キャッ ピング)	凝集沈澱 生物処理(脱窒あり) 砂ろ過 活性 炭処理 下水道放流	埋立中	
焼却残渣(主灰) 不燃ごみ 焼却残渣(飛灰)	平成 6年度	3,900	12,200	平成27年度	底部遮水工	凝集沈澱 生物処理(脱窒なし) 砂ろ過 消毒 活性炭処理	埋立中	
資源ごみ 不燃ごみ 粗大ごみ その他	平成 6年度	9,100	78,900	平成15年度	表面遮水工(キャッ ピング)	凝集沈澱 砂ろ過 活性炭処理 下水道放流	埋立終了	
不燃ごみ	平成 7年度	44,080	150,500	平成22年度	表面遮水工(キャッ ピング)	凝集沈澱 砂ろ過 消毒 活性炭処理	埋立中	
不燃ごみ 焼却残渣(飛灰)	平成19年度	6,900	40,600	平成23年度	表面遮水工(キャッ ピング)	凝集沈澱 砂ろ過 活性炭処理 キレート処理	埋立中	
不燃ごみ 粗大ごみ	平成 9年度	3,403	15,840	平成29年度	その他遮水	処理なし	埋立中	
不燃ごみ その他	昭和56年度	5,060	17,338	平成15年度	遮水なし	処理なし	埋立終了	
不燃ごみ 粗大ごみ	昭和56年度	4,237	2,556	平成13年度	遮水なし	処理なし	埋立終了	
不燃ごみ 破砕ごみ・処理残渣 粗大ごみ その他	平成13年度	5,900	27,000	平成28年度	鉛直遮水工	凝集沈澱 生物処理(脱窒あり) 活性炭処理	埋立中	
その他	平成 6年度	7,964	31,657	平成42年度	鉛直遮水工	生物処理(脱窒なし)	埋立中	
その他	平成 9年度	22,595	85,336	平成27年度	底部遮水工 鉛直遮 水工	砂ろ過	埋立中	
溶融スラグ	平成10年度	12,297	17,670	平成23年度	底部遮水工 鉛直遮 水工	他の施設での処理	埋立中	
粗大ごみ	昭和55年度	6,516	22,621	平成16年度	底部遮水工 鉛直遮 水工	膜処理	埋立終了	
焼却残渣(主灰) 溶融スラグ	平成17年度	5,000	2,300	平成31年度	底部遮水工	凝集沈澱 生物処理(脱窒あり) 砂ろ過 消毒 活性炭処理	埋立中	
不燃ごみ	昭和57年度	2,488	8,316	平成13年度	その他遮水	生物処理(脱窒なし) 砂ろ過 消毒	埋立中	休止
不燃ごみ	平成 6年度	4,168	26,625	平成21年度	底部遮水工 表面遮 水工(キャッピング)	凝集沈澱 生物処理(脱窒あり) 砂ろ過 消毒 活性炭処理	埋立中	
不燃ごみ	昭和62年度	9,400	65,500	平成29年度	原地盤利用	凝集沈澱 生物処理(脱窒あり) 砂ろ過 活性 炭処理	埋立中	
不燃ごみ	平成 2年度	1,610	2,660	平成25年度	表面遮水工(キャッ ピング)	凝集沈澱 砂ろ過 消毒	埋立中	
不燃ごみ 破砕ごみ・処理残渣	平成 7年度	10,000	49,000	平成35年度	表面遮水工(キャッ ピング)	凝集沈澱 生物処理(脱窒あり) 砂ろ過 消毒 活性炭処理	埋立中	
不燃ごみ	平成 3年度	9,400	46,500	平成20年度	底部遮水工 鉛直遮 水工	凝集沈澱 生物処理(脱窒あり) 砂ろ過 活性 炭処理	埋立中	
焼却残渣(主灰) 溶融飛灰 可燃ごみ 不燃ごみ 焼却残渣 (飛灰)	平成 7年度	7,100	38,824	平成22年度	底部遮水工	凝集沈澱 生物処理(脱窒なし) 砂ろ過 消毒 活性炭処理	埋立中	
破砕ごみ・処理残渣	平成19年度	2,300	4,000	平成34年度	底部遮水工	凝集沈澱 生物処理(脱窒あり) 消毒 活性炭 処理	埋立中	新設
その他	昭和61年度	10,400	85,400	平成28年度	原地盤利用	処理なし	埋立中	
焼却残渣(主灰) 不燃ごみ 焼却残渣(飛灰) 破砕ごみ・処 理残渣	昭和58年度	6,857	12,127	平成23年度	底部遮水工 鉛直遮 水工	凝集沈澱 生物処理(脱窒なし) 砂ろ過 消毒 活性炭処理	埋立終了	
焼却残渣(主灰) 不燃ごみ 焼却残渣(飛灰) 破砕ごみ・処 理残渣 粗大ごみ	平成元年度	14,610	69,996	平成14年度	底部遮水工 鉛直遮 水工	生物処理(脱窒なし) 消毒	埋立中	
焼却残渣(主灰) 焼却残渣(飛灰)	平成 3年度	7,896	24,641	平成12年度	底部遮水工	凝集沈澱	埋立終了	
溶融飛灰	平成11年度	12,230	84,493	平成25年度	底部遮水工	凝集沈澱 生物処理(脱窒あり) 消毒 活性炭 処理 膜処理 キレート処理 促進酸化処理	埋立中	
焼却残渣(主灰) 焼却残渣(飛灰) 破砕ごみ・処理残渣	平成14年度	21,000	200,000	平成34年度	底部遮水工	凝集沈澱 生物処理(脱窒あり) 砂ろ過 活性 炭処理	埋立中	
焼却残渣(主灰) 焼却残渣(飛灰)	昭和63年度	5,671	14,500	平成13年度	表面遮水工(キャッ ピング)	凝集沈澱 生物処理(脱窒なし) 砂ろ過	埋立終了	
焼却残渣(主灰) 破砕ごみ・処理残渣 その他	平成10年度	24,500	293,900	平成20年度	底部遮水工 鉛直遮 水工	凝集沈澱 生物処理(脱窒あり) 砂ろ過 活性 炭処理 キレート処理 下水道放流	埋立中	
焼却残渣(主灰) 焼却残渣(飛灰) 破砕ごみ・処理残渣	平成元年度	19,790	157,000	平成23年度	原地盤利用 その他 遮水	凝集沈澱 生物処理(脱窒あり) 砂ろ過 活性 炭処理	埋立中	
焼却残渣(主灰) 焼却残渣(飛灰)	平成 3年度	9,980	32,300	平成23年度	底部遮水工 鉛直遮 水工 表面遮水工 (キャッピング)	凝集沈澱 生物処理(脱窒あり) 砂ろ過 消毒 活性炭処理	埋立中	
焼却残渣(主灰) 不燃ごみ 焼却残渣(飛灰)	平成 4年度	1,629	3,600	平成23年度	覆蓋(屋根) その他 遮水	処理なし	埋立中	掘り起 こし
焼却残渣(主灰) 焼却残渣(飛灰) 破砕ごみ・処理残渣	平成 7年度	9,700	91,800	平成29年度	底部遮水工	凝集沈澱 生物処理(脱窒あり) 砂ろ過 消毒 活性炭処理	埋立中	
不燃ごみ 焼却残渣(飛灰) 破砕ごみ・処理残渣 粗大ごみ	昭和60年度	56,500	586,000	平成18年度	底部遮水工	凝集沈澱 生物処理(脱窒あり) 砂ろ過 消毒 活性炭処理	埋立終了	
不燃ごみ 焼却残渣(飛灰) 破砕ごみ・処理残渣 粗大ごみ	平成18年度	24,000	125,000	平成32年度	底部遮水工	凝集沈澱 生物処理(脱窒あり) 消毒 活性炭 処理 膜処理 キレート処理	埋立中	
焼却残渣(主灰) 焼却残渣(飛灰) 破砕ごみ・処理残渣	昭和55年度	7,229	19,650	昭和60年度	底部遮水工	活性炭処理	埋立中	休止
焼却残渣(主灰) 焼却残渣(飛灰) 破砕ごみ・処理残渣	昭和59年度	21,674	49,700	平成 7年度	底部遮水工	凝集沈澱 生物処理(脱窒なし) 砂ろ過 消毒	埋立終了	休止
		2,217,831	19,450,355					

2 廃棄物処理施設の整備状況（平成19年度末状況）

(3) 浄化槽関係

ア 処理方式・対象人員別

(名古屋市・豊橋市・岡崎市・豊田市を除く)

区分 処理 対象人員	単独処理浄化槽				合併処理浄化槽				合計 (合計)
	腐敗タンク方式 (分離ばっき)	長時間ばっ気方式 (接触ばっき)	その他 (その他)	小計 (小計)	活性汚泥方式 (接触ばっき)	散水ろ床方式 (長時間ばっき)	その他 (その他)	小計 (小計)	
～20	116,716 (72,856)	248,529 (185,006)	591 (447)	365,836 (258,309)	1,637 (1,449)	714 (563)	92,743 (92,710)	95,094 (94,722)	460,930 (353,031)
21～100	16,902 (5,413)	20,517 (15,807)	379 (132)	37,798 (21,352)	4,929 (4,886)	326 (224)	6,651 (6,645)	11,906 (11,755)	49,704 (33,107)
101～200	1,519 (75)	193 (61)	113 (19)	1,825 (155)	3,127 (3,117)	350 (28)	271 (245)	3,748 (3,390)	5,573 (3,545)
201～300	285 (21)	98 (22)	49 (3)	432 (46)	921 (906)	202 (64)	91 (81)	1,214 (1,051)	1,646 (1,097)
301～500	175 (20)	69 (17)	49 (2)	293 (39)	527 (509)	259 (94)	102 (94)	888 (697)	1,181 (736)
501～1000	76 (4)	9 (4)	29 (0)	114 (8)	162 (152)	131 (76)	101 (94)	394 (322)	508 (330)
1001～2000	14 (2)	4 (0)	9 (0)	27 (2)	47 (38)	89 (56)	61 (56)	197 (150)	224 (152)
2001～3000	6 (0)	2 (0)	1 (0)	9 (0)	6 (6)	32 (21)	28 (28)	66 (55)	75 (55)
3001～4000	3 (0)	1 (0)	2 (0)	6 (0)	4 (3)	10 (6)	5 (4)	19 (13)	25 (13)
4001～5000	0 (0)	0 (0)	0 (0)	0 (0)	1 (1)	5 (4)	5 (5)	11 (10)	11 (10)
5001～	0 (0)	1 (0)	0 (0)	1 (0)	2 (0)	2 (0)	16 (9)	20 (9)	21 (9)
19年度 合計	135,696 (78,391)	269,423 (200,917)	1,222 (603)	406,341 (279,911)	11,363 (11,067)	2,120 (1,136)	100,074 (99,971)	113,557 (112,174)	519,898 (392,085)
18年度	(137,958) (79,749)	(273,260) (203,670)	(1,244) (610)	(412,462) (284,029)	(11,380) (11,078)	(2,148) (1,146)	(92,611) (92,509)	(106,139) (104,733)	(518,601) (388,762)
17年度	140,586 (81,402)	278,045 (207,224)	1,261 (617)	419,892 (289,243)	11,234 (10,929)	2,140 (1,099)	84,844 (84,740)	98,218 (96,768)	518,110 (386,011)
16年度	144,759 (83,889)	284,793 (214,886)	1,114 (456)	430,666 (299,231)	10,636 (10,542)	1,567 (437)	79,583 (79,289)	91,786 (90,268)	522,452 (389,499)
15年度	147,081 (85,282)	289,914 (216,244)	1,399 (683)	438,394 (302,209)	11,229 (10,900)	2,252 (1,064)	67,645 (67,533)	81,126 (79,497)	519,520 (381,706)
14年度	199,348 (106,421)	352,435 (232,667)	3,230 (863)	555,013 (339,951)	12,052 (10,746)	332 (329)	57,245 (57,233)	69,629 (68,308)	624,642 (408,259)
13年度	213,832 (113,991)	383,161 (252,969)	3,300 (865)	600,293 (367,825)	12,738 (11,292)	364 (360)	49,285 (49,273)	62,387 (60,925)	662,680 (428,750)
12年度	216,696 (115,724)	388,432 (256,030)	3,334 (867)	608,462 (372,621)	12,537 (11,063)	369 (366)	36,449 (36,436)	49,355 (47,865)	657,817 (420,486)
11年度	219,054 (117,152)	388,422 (254,275)	3,342 (867)	610,818 (372,294)	12,257 (10,766)	364 (361)	24,893 (24,880)	37,514 (36,007)	648,332 (408,301)
10年度	230,001 (123,152)	400,882 (256,113)	3,387 (867)	634,270 (380,132)	12,466 (10,882)	387 (384)	20,668 (20,654)	33,521 (31,920)	667,791 (412,052)
9年度	254,252 (136,459)	417,783 (258,323)	3,584 (898)	675,619 (395,680)	13,300 (11,523)	428 (425)	21,207 (21,193)	34,935 (33,141)	710,554 (428,821)
8年度	257,665 (138,387)	404,143 (242,558)	3,596 (895)	665,404 (381,840)	12,793 (10,998)	411 (408)	18,568 (18,554)	31,772 (29,960)	697,176 (411,800)
7年度	260,727 (140,345)	382,777 (219,017)	3,565 (860)	647,069 (360,222)	12,148 (10,330)	429 (426)	15,294 (15,280)	27,871 (26,036)	674,940 (386,258)
6年度	263,784 (141,568)	365,083 (198,296)	3,563 (852)	632,430 (340,716)	11,523 (9,682)	421 (418)	12,468 (12,454)	24,412 (22,554)	656,842 (363,270)
5年度	263,988 (140,818)	346,012 (177,024)	3,569 (850)	613,569 (318,692)	10,841 (8,976)	409 (406)	10,248 (10,235)	21,498 (19,617)	635,067 (338,309)
4年度	265,017 (140,735)	325,570 (155,000)	3,555 (817)	594,142 (296,552)	18,040 (16,123)	374 (370)	73 (59)	18,487 (16,552)	612,629 (313,104)
3年度	265,276 (139,631)	305,190 (133,303)	3,552 (789)	574,018 (273,723)	15,148 (13,182)	357 (353)	68 (54)	15,573 (13,589)	589,591 (287,312)
2年度	264,555 (137,618)	284,789 (112,039)	3,535 (786)	552,879 (250,443)	12,585 (10,524)	331 (328)	54 (40)	12,970 (10,892)	565,849 (261,335)
元年度	259,531 (131,758)	266,547 (92,903)	3,528 (752)	529,606 (225,413)	10,052 (7,931)	286 (283)	63 (48)	10,401 (8,262)	540,007 (233,675)
63年度	252,536 (124,235)	249,476 (75,252)	3,487 (745)	505,499 (200,232)	7,816 (5,671)	280 (277)	35 (20)	8,131 (5,968)	513,630 (206,200)
62年度	243,347 (113,602)	234,576 (58,735)	3,431 (658)	481,354 (172,995)	6,200 (4,039)	294 (291)	43 (28)	6,537 (4,358)	487,891 (177,353)
61年度	229,896 (101,128)	220,342 (44,359)	2,943 (584)	453,181 (146,071)	5,293 (3,122)	272 (270)	156 (140)	5,721 (3,532)	458,902 (149,603)
60年度	216,149 (86,237)	209,232 (31,784)	2,947 (550)	428,328 (118,571)	4,694 (2,493)	206 (204)	40 (24)	4,940 (2,721)	433,268 (121,292)
59年度	199,909 (69,899)	201,006 (23,093)	3,103 (709)	404,018 (93,701)	4,090 (1,888)	176 (175)	44 (21)	4,310 (2,084)	408,328 (95,785)
58年度	182,383 (52,389)	193,657 (15,841)	3,014 (634)	379,054 (68,864)	3,585 (1,378)	136 (135)	39 (19)	3,760 (1,532)	382,814 (70,396)

※水地盤環境課調べ

注1：()内は新構造基準の浄化槽設置基数(内数)
 注2：9年度以降は名古屋市のみを除く数値、10年度は名古屋市・豊田市を除く数値、
 11年度以降は名古屋市・豊橋市・豊田市を除く数値、
 14年度以降は名古屋市・豊橋市・岡崎市・豊田市を除く数値

2 廃棄物処理施設の整備状況（平成19年度末状況）

(3) 浄化槽関係

イ 事務所別設置状況

(単位:基)

事務所別市町村	単独	合併	計	事務所別市町村	単独	合併	計		
名古屋市	8,654	1,623	10,277	碧南市	8,988	1,840	10,828		
豊橋市	20,708	8,743	29,451	刈谷市	16,716	3,033	19,749		
岡崎市	29,305	7,587	36,892	安城市	14,731	4,472	19,203		
豊田市	27,882	15,945	43,827	西尾市	12,403	2,808	15,211		
尾張	一宮市	36,598	11,838	48,436	知立市	7,832	2,152	9,984	
	瀬戸市	18,506	3,515	22,021	高浜市	5,586	1,526	7,112	
	春日井市	26,707	7,194	33,901	一色町	3,368	700	4,068	
	犬山市	5,958	1,626	7,584	吉良町	2,757	625	3,382	
	江南市	12,060	4,524	16,584	幡豆町	1,009	220	1,229	
	小牧市	13,318	2,728	16,046	幸田町	2,356	719	3,075	
	稲沢市	15,633	4,561	20,194	計	75,746	18,095	93,841	
	尾張旭市	12,743	1,986	14,729	豊田加茂	三好町	2,353	328	2,681
	岩倉市	4,846	1,090	5,936		計	2,353	328	2,681
	豊明市	2,550	743	3,293	新城設楽	新城市	5,887	2,730	8,617
	日進市	4,364	2,084	6,448		設楽町	782	356	1,138
	清須市	7,527	3,084	10,611		東栄町	288	200	488
	北名古屋市	10,902	4,317	15,219		豊根村	160	263	423
	東郷町	4,877	851	5,728		計	7,117	3,549	10,666
	長久手町	4,069	804	4,873	東三河	豊川市	12,882	4,362	17,244
	豊山町	2,110	774	2,884		蒲郡市	2,415	1,033	3,448
	春日町	1,622	576	2,198		田原市	5,009	920	5,929
	大口町	2,329	642	2,971		小坂井町	1,190	904	2,094
	扶桑町	3,879	1,794	5,673	計	21,496	7,219	28,715	
計	190,598	54,731	245,329	合計 (政令市等を除く。)	406,341	113,557	519,898		
海部	津島市	9,517	3,165	12,682	合計 (政令市等を含む。)	492,890	147,455	640,345	
	愛西市	8,695	3,007	11,702	※政令市等 名古屋市・豊橋市・岡崎市・豊田市				
	弥富市	6,881	2,177	9,058					
	七宝町	3,404	1,224	4,628					
	美和町	4,158	1,313	5,471					
	甚目寺町	7,383	2,182	9,565					
	大治町	4,342	1,425	5,767					
	蟹江町	3,894	1,514	5,408					
	飛島村	636	272	908					
	計	48,910	16,279	65,189					
知多	半田市	15,414	1,845	17,259					
	常滑市	9,112	2,084	11,196					
	東海市	7,901	2,766	10,667					
	大府市	4,516	1,552	6,068					
	知多市	3,439	325	3,764					
	阿久比町	2,829	562	3,391					
	東浦町	4,441	1,396	5,837					
	南知多町	3,050	682	3,732					
	美浜町	4,802	1,165	5,967					
	武豊町	4,617	979	5,596					
計	60,121	13,356	73,477						

※水地盤環境課調べ

2 廃棄物処理施設の整備状況（平成19年度末状況）

（3）浄化槽関係

ウ 対象人員別設置状況 1 / 2

区分 市町村名	～20人		21～50人		51～100人		101～200人		201～300人		301～500人		501～1,000人	
	単独	合併	単独	合併	単独	合併	単独	合併	単独	合併	単独	合併	単独	合併
名古屋市	7,403	1,318	893	101	230	74	86	67	27	21	9	24	4	11
豊橋市	18,384	7,591	1,828	560	317	263	148	178	8	69	18	47	5	15
岡崎市	25,942	6,498	2,759	408	448	300	129	205	17	68	8	58	-	32
一宮市	33,253	10,273	2,531	593	444	466	248	290	76	107	35	69	11	24
瀬戸市	16,575	2,965	1,509	163	249	160	109	114	33	46	21	39	9	19
半田市	13,951	1,314	1,283	146	131	192	35	122	11	34	2	23	1	7
春日井市	23,910	6,058	2,210	429	361	275	148	250	43	86	22	51	11	25
豊川市	11,731	3,816	954	217	134	138	49	112	6	36	6	30	2	9
津島市	8,598	2,669	779	160	96	144	36	126	2	31	3	23	3	10
碧南市	8,148	1,513	743	145	82	89	11	52	2	20	1	12	1	4
刈谷市	14,468	2,293	1,675	221	373	260	179	160	10	33	8	33	3	20
豊田市	24,537	13,993	2,477	1,255	510	321	276	151	34	105	41	66	6	35
安城市	13,666	3,730	939	240	81	233	25	166	8	53	12	33	-	11
西尾市	11,383	2,408	888	176	101	106	26	67	4	25	1	15	-	4
蒲郡市	1,898	870	408	62	81	46	21	31	4	11	3	10	-	-
犬山市	5,182	1,340	554	78	130	66	52	67	17	30	10	24	10	9
常滑市	8,270	1,759	695	156	104	75	31	52	5	17	4	13	3	6
江南市	11,012	3,977	837	183	138	176	61	108	6	33	4	26	2	9
小牧市	11,383	2,111	1,535	229	271	154	99	140	19	41	7	31	1	14
稲沢市	14,091	3,837	1,221	209	208	220	71	172	22	59	15	36	3	11
新城市	5,337	2,480	458	91	51	68	34	56	4	10	3	16	-	6
東海市	6,856	2,263	820	170	123	159	39	101	27	34	21	24	7	10
大府市	4,134	1,274	360	89	13	82	1	57	4	23	2	16	2	8
知多市	2,839	207	469	33	100	29	20	29	3	12	6	5	2	6
知立市	6,812	1,774	859	124	122	136	38	72	-	26	1	12	-	4
尾張旭市	11,430	1,634	1,061	68	153	111	56	109	14	24	15	24	6	12
高浜市	5,008	1,284	483	123	73	58	18	35	3	17	-	5	1	3
岩倉市	4,177	846	562	64	70	89	24	60	7	9	4	14	2	5
豊明市	2,332	614	176	39	23	39	11	29	3	10	2	5	3	5
日進市	3,917	1,699	378	121	32	116	15	75	7	20	4	25	7	13
田原市	4,332	670	551	67	87	61	31	63	3	12	3	17	1	15
愛西市	8,174	2,648	425	118	64	113	25	58	4	22	2	19	1	18
清須市	6,790	2,653	608	212	74	112	36	57	11	21	5	15	2	11
北名古屋	9,953	3,610	840	360	58	177	13	107	16	34	14	19	5	7
弥富市	6,268	1,796	520	146	70	105	19	76	2	21	1	20	1	5
市小計	372,144	105,785	35,288	7,556	5,602	5,213	2,220	3,614	462	1,220	313	899	115	403

(単位:基) ※水地盤環境課調べ

1,001～2,000人		2,001～3,000人		3,001～4,000人		4,001～5,000人		5,001～10,000人		10,001～		合 計	
単 独	合 併	単 独	合 併	単 独	合 併	単 独	合 併	単 独	合 併	単 独	合 併	単 独	合 併
2	3	-	1	-	1	-	-	-	2	-	-	8,654	1,623
-	14	-	4	-	1	-	-	-	1	-	-	20,708	8,743
-	12	1	4	1	1	-	-	-	1	-	-	29,305	7,587
-	11	-	3	-	2	-	-	-	-	-	-	36,598	11,838
1	9	-	-	-	-	-	-	-	-	-	-	18,506	3,515
-	4	-	2	-	-	-	-	-	1	-	-	15,414	1,845
2	12	-	3	-	2	-	-	-	3	-	-	26,707	7,194
-	3	-	1	-	-	-	-	-	-	-	-	12,882	4,362
-	2	-	-	-	-	-	-	-	-	-	-	9,517	3,165
-	3	-	2	-	-	-	-	-	-	-	-	8,988	1,840
-	7	-	2	-	1	-	2	-	1	-	-	16,716	3,033
1	10	-	3	-	1	-	2	-	3	-	-	27,882	15,945
-	2	-	2	-	-	-	-	-	2	-	-	14,731	4,472
-	6	-	1	-	-	-	-	-	-	-	-	12,403	2,808
-	3	-	-	-	-	-	-	-	-	-	-	2,415	1,033
1	7	1	2	1	1	-	1	-	1	-	-	5,958	1,626
-	4	-	2	-	-	-	-	-	-	-	-	9,112	2,084
-	9	-	1	-	-	-	-	-	1	-	1	12,060	4,524
2	2	1	5	-	1	-	-	-	-	-	-	13,318	2,728
1	14	1	2	-	-	-	1	-	-	-	-	15,633	4,561
-	2	-	1	-	-	-	-	-	-	-	-	5,887	2,730
6	4	2	-	-	-	-	-	-	1	-	-	7,901	2,766
-	2	-	1	-	-	-	-	-	-	-	-	4,516	1,552
-	4	-	-	-	-	-	-	-	-	-	-	3,439	325
-	3	-	-	-	-	-	-	-	1	-	-	7,832	2,152
6	2	1	-	1	2	-	-	-	-	-	-	12,743	1,986
-	-	-	1	-	-	-	-	-	-	-	-	5,586	1,526
-	1	-	2	-	-	-	-	-	-	-	-	4,846	1,090
-	-	-	-	-	1	-	-	-	-	-	1	2,550	743
2	9	-	3	1	-	-	1	-	2	1	-	4,364	2,084
1	5	-	8	-	1	-	1	-	-	-	-	5,009	920
-	7	-	2	-	-	-	1	-	-	-	-	8,695	3,006
1	2	-	-	-	1	-	-	-	-	-	-	7,527	3,084
2	1	1	1	-	1	-	-	-	-	-	-	10,902	4,317
-	2	-	4	-	-	-	1	-	1	-	-	6,881	2,177
28	181	8	63	4	17	-	10	-	21	1	2	416,185	124,984

2 廃棄物処理施設の整備状況（平成19年度末状況）

（3）浄化槽関係

ウ 対象人員別設置状況 2 / 2

区分 市町村名	～20人		21～50人		51～100人		101～200人		201～300人		301～500人		501～1,000人	
	単独	合併	単独	合併	単独	合併	単独	合併	単独	合併	単独	合併	単独	合併
東郷町	4,439	681	347	50	66	42	19	43	2	13	3	14	-	5
長久手町	3,566	559	422	44	45	102	21	51	8	25	3	10	2	4
豊山町	1,886	583	192	85	16	49	8	29	4	14	1	7	3	5
春日町	1,493	478	104	39	14	23	7	20	3	7	1	5	-	1
大口町	2,028	511	223	54	45	39	30	17	1	10	-	4	2	3
扶桑町	3,648	1,547	199	124	18	51	4	42	4	9	5	15	-	5
七宝町	3,261	1,077	131	87	6	26	-	14	2	5	3	11	1	3
美和町	3,823	1,184	296	45	23	44	4	26	5	6	7	5	-	3
甚目寺町	6,835	1,809	453	171	67	98	18	74	5	16	4	10	1	4
大治町	4,001	1,196	318	117	18	68	2	23	2	12	1	6	-	3
蟹江町	3,508	1,161	332	152	36	79	10	74	-	21	3	21	3	3
飛鳥村	440	146	158	53	32	30	5	24	1	4	-	4	-	3
阿久比町	2,669	451	138	33	15	24	3	34	-	7	4	10	-	1
東浦町	4,159	1,195	228	80	32	52	6	42	7	12	9	11	-	2
南知多町	2,715	547	291	23	30	34	9	35	3	20	2	13	-	4
美浜町	4,359	990	399	58	32	46	10	34	-	19	2	10	-	4
武豊町	4,207	864	327	47	55	27	21	19	4	9	3	8	-	3
一色町	3,230	643	118	26	14	9	4	10	1	6	1	2	-	2
吉良町	2,582	537	150	29	13	23	9	17	1	7	1	4	-	4
幡豆町	918	177	71	9	13	13	5	8	1	3	-	3	1	3
幸田町	2,064	601	242	26	31	29	16	25	2	12	1	6	-	9
三好町	1,995	204	275	38	62	23	20	40	-	4	-	4	1	6
設楽町	661	318	96	8	19	11	5	12	-	4	1	1	-	-
東栄町	257	189	24	3	5	2	2	4	-	1	-	-	-	1
豊根村	130	228	27	16	3	5	-	8	-	3	-	-	-	3
小坂井町	1,084	833	81	39	18	14	6	10	-	8	1	-	-	-
町村小計	69,958	18,709	5,642	1,456	728	963	244	735	56	257	56	184	14	84
県合計	442,102	124,494	40,930	9,012	6,330	6,176	2,464	4,349	518	1,477	369	1,083	129	487

(単位:基) ※水地盤環境課調べ

1,001～2,000人		2,001～3,000人		3,001～4,000人		4,001～5,000人		5,001～10,000人		10,001～		合計	
単独	合併	単独	合併	単独	合併	単独	合併	単独	合併	単独	合併	単独	合併
-	2	-	-	1	-	-	-	-	1	-	-	4,877	851
-	6	1	1	1	1	-	-	-	1	-	-	4,069	804
-	1	-	1	-	-	-	-	-	-	-	-	2,110	774
-	3	-	-	-	-	-	-	-	-	-	-	1,622	576
-	3	-	1	-	-	-	-	-	-	-	-	2,329	642
1	-	-	-	-	-	-	1	-	-	-	-	3,879	1,794
-	1	-	-	-	-	-	-	-	-	-	-	3,404	1,224
-	-	-	-	-	-	-	-	-	-	-	-	4,158	1,313
-	-	-	-	-	-	-	-	-	-	-	-	7,383	2,182
-	1	-	-	-	-	-	-	-	-	-	-	4,342	1,426
-	2	1	1	1	-	-	-	-	-	-	-	3,894	1,514
-	8	-	-	-	-	-	-	-	-	-	-	636	272
-	1	-	-	-	1	-	-	-	-	-	-	2,829	562
-	1	-	1	-	-	-	-	-	-	-	-	4,441	1,396
-	4	-	-	-	-	-	1	-	1	-	-	3,050	682
-	1	-	2	-	1	-	-	-	-	-	-	4,802	1,165
-	2	-	-	-	-	-	-	-	-	-	-	4,617	979
-	2	-	-	-	-	-	-	-	-	-	-	3,368	700
1	4	-	-	-	-	-	-	-	-	-	-	2,757	625
-	4	-	-	-	-	-	-	-	-	-	-	1,009	220
-	5	-	3	-	2	-	-	-	1	-	-	2,356	719
-	4	-	3	-	1	-	1	-	-	-	-	2,353	328
-	-	-	2	-	-	-	-	-	-	-	-	782	356
-	-	-	-	-	-	-	-	-	-	-	-	288	200
-	-	-	-	-	-	-	-	-	-	-	-	160	263
-	-	-	-	-	-	-	-	-	-	-	-	1,190	904
2	55	2	15	3	6	-	3	-	4	-	-	76,705	22,471
30	236	10	78	7	23	-	13	-	25	1	2	492,890	147,455

3 参考資料

(1) 再生資源のリサイクル率等 (全国)

ア スチール缶のリサイクル率

年・年度	消費重量(千t)	再資源化重量(千t)	リサイクル率(%)
昭和 62 年	1,240	460	37.1
63	1,266	509	40.2
平成 元 年	1,333	581	43.6
2	1,459	654	44.8
3	1,438	721	50.1
4	1,400	795	56.8
5	1,360	829	61.0
6	1,475	1,030	69.8
7	1,421	1,048	73.8
8	1,422	1,100	77.3
9	1,351	1,075	79.6
10	1,285	1,060	82.5
11	1,269	1,051	82.9
12	1,215	1,023	84.2
13	1,055	899	85.2
14	949	817	86.1
15	911	797	87.5
16	908	791	87.1
17	868	770	88.7
平成 18 年度	832	732	88.1
19	834	710	85.1

(資料) スチール缶リサイクル協会

イ アルミ缶のリサイクル率

年度	消費重量(千t)	再生利用重量(千t)	リサイクル率(%)
昭和 62 年度	110	45	41.5
63	149	62	41.7
平成 元 年度	148	63	42.5
2	161	69	42.6
3	180	78	43.1
4	198	106	53.8
5	201	116	57.8
6	248	151	61.1
7	265	174	65.7
8	271	190	70.2
9	275	199	72.6
10	271	202	74.4
11	276	217	78.5
12	266	214	80.6
13	283	235	82.8
14	292	243	83.1
15	297	243	81.8
16	303	261	86.1
17	302	276	91.7
18	299	271	90.9
19	301	279	92.7

(資料) アルミ缶リサイクル協会

ウ ガラスびんのカレット利用率

年	ガラスびん生産量(千t)	カレット利用量(千t)	カレット利用率(%)
昭和 62 年	2,202	1,197	54.4
63	2,310	1,136	49.2
平成 元 年	2,429	1,155	47.6
2	2,610	1,251	47.9
3	2,445	1,266	51.8
4	2,370	1,332	56.2
5	2,351	1,305	55.5
6	2,440	1,357	55.6
7	2,233	1,369	61.3
8	2,210	1,436	65.0
9	2,160	1,456	67.4
10	1,975	1,459	73.9
11	1,906	1,498	78.6
12	1,820	1,416	77.8
13	1,738	1,425	82.0
14	1,689	1,408	83.3
15	1,561	1,410	90.3
16	1,554	1,409	90.7
17	1,501	1,370	91.3
18	1,472	1,391	94.5
19	1,433	1,371	95.6

(資料) ガラスびんリサイクル促進協議会

エ 古紙の古紙回収率、古紙利用率

年	紙・板紙 国内消費量 (千t)	古紙 国内回収量 (千t)	古紙 回収率 (%)	古紙 ^{パルプ} 消費量 (千t)	古紙 消費量 (千t)	繊維原料 合計消費量 (千t)	古紙 利用率 (%)
昭和 63 年	24,936	11,941	47.9	107	12,317	25,140	49.4
平成 元 年	27,184	13,098	48.2	119	13,374	27,045	49.9
2	28,227	14,021	49.7	127	14,486	28,399	51.5
3	28,868	14,667	50.8	126	15,176	29,305	52.2
4	28,339	14,466	51.0	125	14,798	28,442	52.5
5	28,124	14,386	51.2	119	14,722	28,011	53.0
6	28,841	14,908	51.7	114	15,137	28,618	53.3
7	30,022	15,475	51.5	115	15,689	29,593	53.4
8	30,756	15,767	51.3	129	15,920	29,943	53.6
9	31,190	16,544	53.0	130	16,498	30,814	54.0
10	29,983	16,565	55.2	134	16,210	29,761	54.9
11	30,623	17,061	55.7	143	16,906	30,394	56.1
12	31,758	18,332	57.7	137	17,918	31,648	57.0
13	31,073	19,122	61.5	149	17,780	30,910	58.0
14	30,646	20,046	65.4	170	18,164	30,752	59.6
15	30,930	20,443	66.1	165	18,242	30,560	60.2
16	31,377	21,507	68.5	160	18,536	30,957	60.4
17	31,382	22,320	71.1	147	18,596	31,057	60.3
18	31,541	22,825	72.4	154	18,778	31,225	60.6
19	31,304	23,325	74.5	132	19,314	31,651	61.4

(資料) 財団法人古紙再生促進センター

オ ペットボトルの回収率

(ア) ペットボトルの旧回収率

年度	生産量 (千 t)	回収量 (千 t)			回収率 (%)	
		市町村 分別収集量	事業系 回収量	全回収量	市町村回収率	全回収率
平成 5 年度	124	1	—	1	0.4	—
6	150	1	—	1	0.9	—
7	142	3	—	3	1.8	—
8	173	5	—	5	2.9	—
9	219	21	—	21	9.8	—
10	282	48	—	48	16.9	—
11	332	76	—	76	22.8	—
12	362	125	—	125	34.5	—
13	403	162	16	177	40.1	44.0
14	413	188	32	220	45.6	53.4
15	437	212	55	266	48.5	61.0
16	514	238	81	320	46.4	62.3
17	533	252	97	349	47.3	65.6
18	538	268	120	389	49.8	72.2

・「生産量」とは、指定PETボトル用樹脂生産量をいう。また、「全回収量」とは、「市町村分別収集量」及び「事業系回収量」の合計値をいう。

(資料) PETボトルリサイクル推進協議会

(イ) ペットボトルの新回収率

年度	販売量 (千 t)	回収量 (千 t)			回収率 (%)
		市町村 分別収集量	事業系 ボトル回収量	全回収量	
平成 17 年度	530	252	75	327	61.7
18	544	268	92	361	66.3
19	573	283	113	397	69.2

・「資源循環指標策定ガイドライン」(2002年6月・経済産業省)に沿った算定方式に改めるため、「回収率」の定義を改訂した。

・「販売量」とは、「指定PETボトルの国内製品販売量」及び「輸入製品販売量」の合計値をいう。また、「全回収量」とは、「市町村分別収集量」及び「事業系ボトル回収量」の合計値をいう。

(資料) PETボトルリサイクル推進協議会

[参考] 廃棄物処理・リサイクルガイドライン

品 目	項 目	目 標			
		当 初	平成15年9月 改訂時	平成17年10月 改訂時	平成18年10月 改訂時
スチール缶	リサイクル率	平成7年 60%以上	85%以上	85%以上	85%以上を維持
アルミ缶	再資源化率	平成7年度 60%	平成18年度 85%	平成18年度 85%	85%以上を維持
ガラスびん	カレット利用率	平成7年度 55%	平成17年度 85%	平成22年度 90%	平成22年度 91%
紙	古紙利用率	平成6年度 55%	平成17年度 60%	平成17年度 60%	平成22年度 62%
プラスチック (ペットボトル)	回収率	—	平成26年度 80%以上	平成26年度 80%以上	平成26年度 80%以上

「廃棄物処理・リサイクルガイドライン」は、事業者の自主的な取組を促進することを目的として、事業者が廃棄物処理・リサイクルとして取り組むべき事項を整理したものであり、平成2年12月の産業構造審議会（所管：経済産業省）において初めて策定されたものです。その後、ガイドラインは、累次の改定を経る中で対象品目・業種の拡大を図るほか、品目別・業種毎の取組内容の充実を図られています。

(2) リサイクル関係団体等一覧

ア 登録廃棄物再生事業者

廃棄物の処理及び清掃に関する法律第20条の2に基づき、知事が登録した廃棄物再生事業者は次のとおりです。
(平成20年12月31日現在)

なお、この制度は、知事による登録制度を設けることにより、廃棄物の再生を業として営んでいる者の資質の向上及び市町村における一般廃棄物の再生への協力的体制の整備を図ることを目的とするものです。

登録番号	事業者名	所在地	品目					電話番号
			古紙	金属くず	空き瓶	古繊維	ペット	
2392002	有限会社 山田商店	小牧市大字市之久田字昭和479番地 (事) 小牧市大字市之久田字昭和479番地	○					0568-72-8262
2392003	福田三商 株式会社	名古屋南区千竜通二丁目14番地1 (事) 名古屋南区千竜通2-16-2 (事) 名古屋西区名西二丁目27番22号 (事) 名古屋市港区藤前2丁目201-1 (事) 豊橋市問屋町1番地1号 (事) 岡崎市大平町字堤下77-1 (事) 一宮市大和町妙興寺字二反割15-4 (事) 半田市瑞穂町6-1-1 (事) 春日井市金ヶ口町3011番地の15 (事) 豊田市柿本町6-4-1 (事) 安城市三河安城東町2丁目5番地19 (事) 小牧市新小本二丁目9番	○					052-825-2111
2393004	株式会社 山治紙業	宝飯郡小坂井町大字伊奈字並松167番地 (事) 宝飯郡小坂井町大字伊奈字並松167番地 (事) 豊橋市藤並町字藤並16番地の5	○	○	○	○		0533-73-3005
2393005	新英金属 株式会社	安城市住吉町3丁目12番1号 (事) 安城市住吉町3丁目12番1号 (事) 豊橋市大岩町字久保田48番58 (事) 岡崎市大平町堤下78番1 (事) 一宮市千秋町塩尻字流19番地 (事) 碧南市須磨町2番地24(衣浦6号地) (事) 豊田市鴻ノ巣町3丁目18番地 (事) 安城市東栄町柳原119番2号		○				0566-98-2211
2393006	豊田メタル 株式会社	半田市日東町1番地の6 (事) 半田市日東町1番地の6		○				0569-22-0211
2393008	株式会社 石川マテリアル	名古屋市千種区田代本通一丁目18番地 (事) 愛知郡東郷町大字春木字上正薬廻間3828番地の1 (事) 名古屋市緑区鳴海町赤塚131番地の11 (事) 名古屋市守山区苗代二丁目3番20号 (事) 名古屋市千種区田代本通一丁目18番地 (事) 名古屋市熱田区八番二丁目19番16号 (事) 名古屋市港区築三町三丁目1番2	○	○		○		0561-37-2661
2393009	合資会社 柴田正則商店	名古屋市千種区千種三丁目34番11号 (事) 名古屋市千種区千種三丁目34番11号			○			052-731-8761
2393010	株式会社 鈴六	岡崎市大平町字堤下73番地1 (事) 岡崎市大平町字堤下73番地1				○		0564-21-5305
2393011	有限会社 大原硝子店	名古屋市千種区則武本通3丁目31番地 (事) 岩倉市北島町中野田36番地 (事) 北名古屋市鍛冶ヶ一色襟39番地			○			052-461-2151
2393012	小牧金属 株式会社	小牧市市之久田一丁目208番地 (事) 小牧市市之久田一丁目208番地		○				0568-72-1414
2393013	大宝金属 株式会社	名古屋市中川区福船町4丁目1番地 (事) 名古屋市中川区福船町4丁目1番地		○				052-362-1087
2393014	加賀商事 株式会社	名古屋市瑞穂区塩入町17番6号 (事) 名古屋市瑞穂区塩入町16番25号			○			052-811-2107
2393015	株式会社 小野商店	清須市須ヶ口2280番地 (事) 清須市須ヶ口2280番地				○		052-400-0421
2393016	株式会社 オノウール	清須市須ヶ口千田林1764番地1 (事) 清須市須ヶ口1764 (事) 清須市西堀江西浦2467				○		052-400-0581
2393017	興亜商事 株式会社	名古屋市千種区北千種一丁目8番26号 (事) 名古屋市千種区北千種一丁目8番26号 (事) 愛知郡長久手町大字長湫字下川原16番地の1	○					052-721-3321

登録 番号	事業者名	所在地	品目					電話番号
			古 紙	金 属 く ず	空 き 瓶	古 織 維	ペ ット ル	
2393018	株式会社 オノセイ	名古屋市南区弥次エ町2丁目31番地の1 (事) 名古屋市南区弥次エ町2丁目31番地の1	○					052-613-1221
2393019	有限会社 メイホウ	名古屋市中川区西中島二丁目921番地 (事) 名古屋市中川区西中島二丁目921番地		○				052-381-3221
2393020	株式会社 カミング名古屋	名古屋市北区平手町1丁目29番地 (事) 名古屋市北区平手町1丁目29番地	○					052-915-2814
2393021	合資会社 桑原太郎吉商店	名古屋市昭和区池端町2丁目2番地 (事) 名古屋市緑区大高町北平部2-2-9				○		052-841-2986
2393022	大成金属 株式会社	春日井市中切町二丁目1番13 (事) 春日井市中切町二丁目1番13		○				0568-84-9888
2393023	株式会社 松山商店	名古屋市港区十一屋二丁目135番地 (事) 名古屋市港区十一屋二丁目135番地		○				052-381-1988
2393024	藤原 真良 (藤原商店)	豊橋市大村町字池田16番地 (事) 豊橋市大村町字池田13、14、15番地 (事) 豊橋市下条東町大師54番地			○			0532-52-4141
2393025	東洋バック 株式会社	岡崎市福岡町字下荒迫27番地 (事) 岡崎市福岡町字下荒迫27番地			○			0564-51-1250
2393026	美濃金属 株式会社	小牧市新小木一丁目8番地 (事) 小牧市新小木一丁目8番地		○				0568-73-1020
2393027	三河物産 株式会社	豊川市穂ノ原三丁目14番地8 (事) 豊川市穂ノ原三丁目14番地8		○				0533-86-8138
2393028	紙藤商店 株式会社	西尾市熊味町南十五夜54番地 (事) 西尾市熊味町南十五夜54番地			○			0563-56-7075
2393029	大脇金属 株式会社	丹羽郡大口町上小口2丁目152番地の1 (事) 丹羽郡大口町上小口2丁目152番地の1		○				0587-95-6800
2393030	万洋商事 株式会社	名古屋市中区大須四丁目14番48号 (事) 豊明市新田町中ノ割121-1 (事) 名古屋市港区善進本町454 (事) 名古屋市天白区天白町植田東屋下50-1		○				052-264-1508
2393031	株式会社 かね丈商店	名古屋市南区千竈通6丁目6番地 (事) 名古屋市南区千竈通6丁目6番地			○			052-811-1960
2393032	株式会社 紅久商店	豊橋市南松山町148番地 (事) 豊橋市花中町18番地 (事) 豊橋市三弥町字元屋敷90 (事) 豊橋市神野新田町チの割12 (事) 豊川市白鳥町高田74番1 (事) 豊川市穂ノ原三丁目27番2			○			0532-31-1304
2393033	有限会社 協和金属商会	半田市有楽町7丁目141番地 (事) 半田市有楽町7丁目141番地			○			0569-22-5511
2393034	株式会社 宮岡商店	犬山市大字犬山字南古券191番地 (事) 犬山市上坂町一丁目76番			○			0568-61-0359
2393035	西原金属 株式会社	西春日井郡春日町大字下之郷字郷ヶ島76番地 (事) 西春日井郡春日町大字下之郷字郷ヶ島76番地			○			052-501-7090
2393036	ヤマショー金属 有限会社	小牧市大字三ツ濶字西池田195番地の1 (事) 小牧市大字三ツ濶字西池田195番地の1			○			0568-73-4028
2393037	株式会社 ハニダ	丹羽郡扶桑町大字南山名字野田浦48番地 (事) 丹羽郡扶桑町大字南山名字野田浦48番地 (事) 丹羽郡扶桑町大字小濶字寺浦54番地 (事) 丹羽郡扶桑町大字小濶字宮東ノ切61番地 (事) 江南市草井町中66番地		○		○		0587-93-2995
2393038	有限会社 大串商店	岡崎市美合町字下ノ端19番地 (事) 岡崎市美合町字下ノ端19番地				○		0564-51-1731
2393039	有限会社 シービック	知多郡美浜町大字奥田字三ヶ市93番地の2 (事) 知多郡美浜町大字奥田字三ヶ市9-3番地の2			○			0569-87-3131
2393040	トヨキン 株式会社	豊田市鴻ノ巣町3丁目33番地 (事) 豊田市鴻ノ巣町3丁目33番地 (事) 豊田市鴻ノ巣町5丁目8番地 (事) 豊田市高岡町新宮58番地の1 (事) 刈谷市井ヶ谷町石根1-233 (事) 田原市緑が浜2号2番4		○				0565-28-2222

登録 番号	事業者名	所在地	品目					電話番号
			古 紙	金 属 く ず	空 き 瓶	古 織 維	ポ ット ル	
2393041	有限会社 海洋紙業	豊橋市下地町橋口54番地 (事) 豊橋市下地町橋口96番地の2		○				0532-54-4191
2393042	北勢商事 株式会社	三重県桑名市片町29番地 (事) 一宮市今伊勢町宮後字西茶原21の1		○				0594-22-0679
2393043	株式会社 カネウミ	名古屋市南区加福町三丁目1番地1 (事) 名古屋市南区加福町三丁目1番地1 (事) 東海市横須賀町天宝新田106番地の30 (事) 知多郡美浜町大字河和字上前田366番2		○				052-611-7268
2393044	合資会社 小野清重商店	名古屋市瑞穂区内浜町3番5号 (事) 名古屋市瑞穂区内浜町3番5号 (事) 名古屋市南区中割町4丁目34番 (事) 知多市新舞子字西畑57					○	052-821-8895
2393045	朝日金属 株式会社	名古屋市北区六が池町555番地 (事) 名古屋市北区六が池町555番地 (事) 半田市新居町七丁目123番地		○				052-901-2111
2393046	大成金属 株式会社	名古屋市南区忠次一丁目8番地15号 (事) 名古屋市南区忠次一丁目8番地15号 (事) 知多郡武豊町字石川95の1		○				052-691-2956
2393047	株式会社 光陽	東京都江東区南砂二丁目36番10号 (事) 名古屋市港区藤前3丁目405番					○	03-3648-3321
2393048	株式会社 加藤富士男商店	愛西市西保町船戸給43-3 (事) 愛西市西保町船戸給43-3					○	0567-26-1131
2393049	大門繊維 株式会社	岡崎市大門5丁目21番地15 (事) 岡崎市大門5丁目21番地15					○	0564-23-7711
2393050	リメイキング 株式会社	岐阜県岐阜市上新町10番地 (事) 名古屋市南区元塩町6丁目16番地 (事) 名古屋市西区砂原町341番地		○				058-274-7770
2393051	大幸商事 株式会社	名古屋市東区大幸四丁目2番27号 (事) 名古屋市守山区太田井3番5号		○				052-722-2366
2393052	有限会社 山徳金属	宝飯郡小坂井町大字宿字青木28番地 (事) 宝飯郡小坂井町大字宿字青木28番地					○	0533-72-2285
2393053	丸ア金属 株式会社	一宮市明地字下柳之内78-1 (事) 一宮市明地字下柳之内78-1		○				0586-69-3898
2393054	豊鋼業 株式会社	東海市南柴田町ヲノ割457番45 (事) 東海市南柴田町ヲノ割457番45					○	052-604-3424
2393055	國領商事 株式会社	名古屋市南区内田橋一丁目13番18号 (事) 東海市南柴田町ヲノ割95-25					○	052-691-1825
2393056	中部メタルワーク 株式会社	愛西市日置町式橋19番地 (事) 愛西市日置町式橋19番地					○	0567-24-2727
2393057	株式会社 橋本商店	小牧市中央六丁目41番地 (事) 小牧市中央六丁目41番地					○	0568-76-2211
2393058	美濃製紙原料 株式会社	岐阜県岐阜市元浜町9番地 (事) 名古屋市西区こも原町15番地		○				058-326-2755
2393059	株式会社 安田商店	名古屋市港区正保町8丁目8番地 (事) 名古屋市港区正保町8丁目8番地					○	052-381-6201
2393060	有限会社 シミズ金属	名古屋市中村区鳥居通3丁目15番地 (事) 名古屋市中村区鳥居通3丁目15番地					○	052-471-5340
2393061	高田商事 株式会社	大阪府大阪市西成区天下茶屋東1丁目8番3号 (事) 岡崎市藪田1丁目13番地18 (事) 岡崎市大門5丁目9番地15					○	06-6651-6131
2393062	合資会社 川口商店	岡崎市朝日町4丁目102番地 (事) 岡崎市朝日町4丁目102番地					○	0564-22-2504
2394064	ニチモウ商事 株式会社	岡崎市橋目字割塚30番地 (事) 岡崎市橋目字割塚30番地 (事) 安城市弁天町2番9号		○				0564-32-1564
2394065	昭栄金属 株式会社	一宮市丹陽町五日市場字天上126番地 (事) 一宮市丹陽町五日市場字天上126番地					○	0586-76-3221
2394066	東栄商店 株式会社	西尾市住崎町新切山10番地1 (事) 西尾市法光寺町西田25					○	0563-54-4318
2394067	大豊産業 株式会社	豊田市寿町7丁目51番地 (事) 豊田市堤町寺池上15-6		○				0565-28-1995

登録 番号	事業者名	所在地	品目					電話番号
			古 紙	金 属 く ず	空 き 瓶	古 織 維	ペ ット ル	
2394068	岡田金属 株式会社	名古屋市緑区大高町字上塩田58番地 (事) 名古屋市緑区大高町字上塩田58番地		○				052-624-2111
2394069	ホームメックス 株式会社	豊田市錦町1丁目95番地 (事) 豊田市の山之手8丁目92番地 (事) 豊田市矢並町香沢219番3	○		○	○		0565-33-2468
2394070	トーヨーメタル 株式会社	豊橋市大岩町字佃9番地の5 (事) 豊橋市大岩町字佃9番地の5 (事) 豊橋市二川町字四畝町150番地の3		○	○			0532-41-5603
2394072	株式会社 金属資源開発商會	海部郡七宝町大字川部字出屋敷76番地の2 (事) 海部郡七宝町大字川部字八反田10番地		○				052-441-5385
2395074	株式会社 中西	豊明市栄町高根103番地 (事) 豊明市栄町高根103番地	○	○	○		○	0562-97-6925
2395075	株式会社 トキワ	岐阜県中津川市桃山町3番20号 (事) 尾張旭市晴丘町東82番地	○					0573-66-1015
2395076	株式会社 小島良太郎商店	名古屋市南区明円町169番地 (事) 名古屋市南区明円町169番地 (事) 知多市岡田字南五郎左池1番地他			○	○		052-811-6496
2395077	株式会社 大久保東海	岡崎市宮地町字北浦33番地 (事) 岡崎市宮地町字郷西11-1	○					0564-55-8365
2395078	有限会社 岩田清掃	瀬戸市山の田町43番地の303 (事) 愛知郡長久手町大字岩作字三ヶ峯2番1162番地 (事) 愛知郡長久手町大字岩作字三ヶ峯2番1177番地		○	○	○		0561-21-0006
2395079	西尾 次郎 (西尾商店)	名古屋市中川区富田町大字戸田字宮田30番地 (事) 名古屋市中川区吉津二丁目712番地	○					052-432-2965
2395080	徳島興業 株式会社	名古屋市中川区富川町3丁目25番地 (事) 名古屋市中川区富川町3丁目25番地		○				052-361-1881
2396081	大栄紙業 株式会社	名古屋市西区城西5丁目12番3号 (事) 名古屋市西区城西5丁目12番3号 (事) 北名古屋市熊之庄八幡215番地	○		○			052-531-2478
2396082	有限会社 薬重紙プレスセンター	常滑市金山字菖蒲池34番地 (事) 常滑市金山字出池田205番地	○					0569-43-4135
2396083	アルメック 株式会社	豊明市前後町三ツ谷1361番地 (事) 豊明市前後町三ツ谷1361番地		○				0562-97-7215
2396084	藤川金属 株式会社	刈谷市神明町1丁目21番地1 (事) 知立市上重原町曇り125-1		○				0566-21-2725
2396085	有限会社 伊藤商事	豊川市千両町糸宅11番地 (事) 豊川市千両町糸宅11番地	○					0533-83-0053
2396087	株式会社 サンボー	春日井市出川町4丁目13番地の8 (事) 犬山市字落添25-1 (事) 岡崎市合歓木町字郷東137番地の1		○	○	○		0568-51-2700
2396088	有限会社 清水商店	豊川市穂ノ原三丁目14番地16 (事) 豊川市穂ノ原三丁目14番地16		○	○			0533-86-8517
2396089	有限会社 名古屋グリーンングリサイクルシステム	西春日井郡春日町大字下之郷字川中149 (事) 西春日井郡春日町大字下之郷字川中149		○				052-401-3746
2396090	大和興業 株式会社	春日井市神屋町2298番地の347 (事) 春日井市明知町字頓明1510番1 (事) 春日井市明知町字頓明1510番45	○	○	○	○		0568-88-0010
2396091	株式会社 明輝クリーナー	豊橋市若松町字中山101番地の34 (事) 豊橋市若松町字中山101番地の5 (事) 豊橋市原町字南山1番99、字美砂砂29番1	○				○	0532-25-1026
2396092	株式会社 宮崎	清須市西須ヶ口93番地 (事) 清須市西堀江西浦2416番地 (事) 名古屋市港区十一屋二丁目10番地 (事) 名古屋市港区十一屋二丁目53番地 (事) 名古屋市中川区富田町大字千音寺字東尼ヶ塚1番1 (事) 豊橋市飯村町字南池42番地の2 (事) 瀬戸市穴田町969番地 (事) 半田市州の崎町2丁目181番地 (事) 津島市唐臼町柳原91番地 (事) 刈谷市小垣江町御茶屋下8番地の1	○	○	○	○	○	052-409-2281

登録番号	事業者名	所在地	品目					電話番号
			古紙	金属くず	空き瓶	古繊維	ペットボトル	
2397093	美濃桜製紙 株式会社	岐阜県武儀郡武芸川町字多院75番地 (事) 西春日井郡春日町下之郷新田88	○					0575-46-3020
2398094	松川 進 (松川商店)	名古屋市港区川間町3丁目24番地 (事) 名古屋市港区川間町3丁目24番地		○				052-654-0211
2398095	有限会社 立和商店	名古屋市千種区豊年町18番16号 (事) 春日井市春日井町七ツ割84番7 (事) 丹羽郡扶桑町柏森397番地 (事) 名古屋市千種区豊年町18番16号			○	○		052-711-0859
2398096	株式会社 東海金属	安城市宇頭茶屋町宮前10番地1 (事) 安城市宇頭茶屋町宮前10番地1 (事) 豊田市日之出町2丁目5番地		○		○		0566-97-8875
2398097	株式会社 後藤	兵庫県神戸市中央区加納町2丁目1番7号 (事) 小牧市小牧原新田1560番地の11	○					078-221-5807
2398098	トータルサービス 株式会社	大府市北崎町大根2番地の45 (事) 大府市北崎町大根2番地の45			○	○		0562-46-2245
2398102	株式会社 名港宮崎	名古屋市港区正保町二丁目6番地 (事) 名古屋市港区正保町二丁目6番地	○		○			052-382-7815
2398103	株式会社 山十	名古屋市緑区大高町字東正池69番6 (事) 名古屋市緑区大高町字奥中道45番地の2	○					052-621-2072
2398104	株式会社 エス・エヌ・テー	名古屋市中区三の丸一丁目10番28号 (事) 名古屋市中区三の丸一丁目10番28号		○				052-231-5507
2398105	株式会社 三四四	知多市にしの台四丁目19番地の13 (事) 半田市北滑草町85番、88番	○	○	○		○	0562-55-9050
2398106	株式会社 小牧宮崎	小牧市元町四丁目10番地 (事) 小牧市元町四丁目10番地	○		○			0568-73-4171
2398107	グリーン興商 株式会社	稲沢市大塚南11丁目54番地 (事) 稲沢市大塚南11丁目54番地	○		○			0587-21-7581
2398108	水谷製紙原料 株式会社	名古屋市中村区十王町16番19号 (事) 名古屋市中村区十王町16番19号 (事) 春日井市稲口町三丁目1番18号		○				052-471-1670
2398109	株式会社 三栄紙料	名古屋市東区泉二丁目17番5号 (事) 名古屋市東区泉二丁目17番5号		○				052-931-8222
2398110	株式会社 藤川紙業	東京都荒川区西日暮里二丁目32番20号 (事) 名古屋市昭和区福江二丁目11番25号		○				03-3807-9344
2398111	名古屋紙業 株式会社	春日井市如意申町7丁目3番地の4 (事) 春日井市如意申町7丁目3番地の4 (事) 名古屋市東区泉一丁目17番20号		○				052-961-9151
2398112	河村商事 株式会社	春日井市御幸町三丁目3番地の7 (事) 春日井市御幸町三丁目3番7号 (事) 春日井市御幸町三丁目5番5号 (事) 小牧市大字林字西山1949番地1		○		○		052-711-0201
2399113	株式会社 井土商店	岡崎市材木町1丁目46番地 (事) 岡崎市大樹寺1丁目12-2		○				0564-22-6898
2399115	株式会社 マツダ	海部郡甚目寺町大字下萱津字宿ノ口985番地の1 (事) 海部郡甚目寺町大字下萱津字宿ノ口985番地の1		○				052-444-3255
2399116	長谷川 浩 (長谷川商事)	名古屋市名東区香坂1728番地 (事) 名古屋市名東区香坂1728番地		○				052-771-2918
2399117	株式会社 兼子	静岡県静岡市清水区興津中町990番地 (事) 名古屋市守山区西川原町273番地 (事) 名古屋市港区油屋町二丁目64番地		○		○		0543-69-1178
2399118	愛知県金属 株式会社	名古屋市熱田区桜田町9番18号 (事) 名古屋市熱田区桜田町9番18号 (事) 名古屋市熱田区沢下町5番1号			○			052-882-5221
2399119	荒井 節子 (第一紙料商会)	名古屋市中川区細米町1丁目57番地の1 (事) 名古屋市中川区細米町2丁目10番地の2、3		○				052-361-7262
2399120	株式会社 小野商店	名古屋市南区岩戸町8番2号 (事) 名古屋市南区岩戸町8番2号			○			052-821-2983
2399121	木曾川環境クリーン 株式会社	一宮市木曾川町黒田字松山東南ノ切56番地 (事) 一宮市木曾川町黒田三ノ通り202番			○	○	○	0586-86-8271
2399122	株式会社 マツヤ商事	春日井市勝川町2丁目3番地の13 (事) 春日井市勝川町2丁目3番地の13	○					0568-31-6004

登録番号	事業者名	所在地	品目					電話番号
			古紙	金属くず	空き瓶	古繊維	ペットボトル	
2399123	日本ウエス 株式会社	岡崎市大平町字欠下90番地 (事) 岡崎市大平町字欠下90番地	○			○		0564-21-1246
2399124	株式会社 酒井商店	名古屋市中区正木四丁目11番4号 (事) 海部郡美和町大字丹波字前並3番地	○					052-671-2036
2399125	コスモリサイクル 株式会社	稲沢市福島町沢西95番地の1 (事) 稲沢市福島町沢西95番地の1		○				0587-36-2015
2399126	株式会社 村上金属興業	名古屋南区鯛取通5丁目10番地 (事) 名古屋南区鯛取通5丁目10番地		○				052-811-0984
2399127	株式会社 尾張紙業	西春日井郡春日町大字下之郷字新田86番地 (事) 西春日井郡春日町大字下之郷字新田86番地	○					052-400-1288
2399128	株式会社 春日井宮崎	春日井市追進町二丁目33番地 (事) 春日井市追進町二丁目33番地	○					0568-33-5388
2399129	株式会社 福井商店	一宮市大字佐千原字北切野56番地 (事) 一宮市大字佐千原字北切野31番地1	○					0586-73-1712
2399130	有限会社 三洋サービス	名古屋市中千種区仲田一丁目5番20号 (事) 名古屋港区善進本町348		○	○			052-711-2395
2399131	株式会社 クロス	名古屋南区天白町1丁目13番地 (事) 名古屋南区天白町1丁目13番地				○		052-611-6822
2300132	株式会社 東伸サービス	日進市浅田町平子4番地の622 (事) 日進市岩崎町阿良池7番の1		○				052-801-0775
2300133	有限会社 山田実業	愛西市東保町西河原21番1 (事) 海部郡大治町大字西條字城前田85番地	○	○	○			0567-28-8029
2300134	株式会社 マルチョーリサイクル	豊田市本新町5丁目78番地1 (事) 豊田市本新町5丁目78番地1	○					0565-32-2885
2300135	有限会社 加賀屋	名古屋市昭和区元宮町六丁目25番地 (事) 名古屋南区宝生町4丁目32番2	○	○	○	○		052-761-0884
2300136	株式会社 カナザワ	愛知郡東郷町大字春木字深池1756番地の1 (事) 愛知郡東郷町大字春木字深池15-1		○				0561-39-2134
2300137	有限会社 紙資源名古屋	江南市山尻町本丸西124番地 (事) 江南市山尻町本丸西124番地	○					0587-54-6779
2300138	カニエ金属 株式会社	海部郡蟹江町西之森7丁目176番地 (事) 海部郡蟹江町西之森7丁目176番地		○				0567-96-0011
2300139	株式会社 大綿	愛西市西川端町中東山86 (事) 愛西市西川端町中東山86 (事) 海部郡美和町大字二ツ寺字小畑25				○	○	0567-37-3773
2300140	有限会社 杉本商店	丹羽郡扶桑町大字高雄字郷東198番地 (事) 丹羽郡扶桑町大字高雄字郷東198番地		○				0587-93-4866
2300141	有限会社 太田商店	名古屋市中村区黄金通二丁目12番地 (事) 名古屋市中村区黄金通二丁目12番地 (事) 春日井市出川町2036-1	○	○				052-452-0338
2301142	ミノキン 株式会社	春日井市西尾町字欠ノ下946番地14 (事) 春日井市西尾町欠ノ下946番地14		○				0568-73-1020
2301143	有限会社 小谷商事	名古屋市中川区上流町二丁目16番地、18番地1 (事) 名古屋市中川区上流町二丁目16番地		○				052-353-3913
2301144	有限会社 ヤマウチ金属	名古屋南区豊三丁目3番8号 (事) 名古屋南区豊三丁目3番8号		○				052-691-1304
2301145	メトレック産業 株式会社	半田市潮干町1番19 (事) 半田市潮干町1番19		○				0569-29-4777
2301146	有限会社 村松商店	西尾市尾花町前砂地14 (事) 西尾市尾花町前砂地14	○					0563-52-1130
2301147	有限会社 スズキ康	名古屋守山区天子田3丁目406番地 (事) 名古屋守山区天子田3丁目406番地	○					052-776-5544
2301148	中部保全 株式会社	岡崎市柱町字下荒子57番地1 (事) 額田郡幸田町大字坂崎字与荒子26番地	○	○	○	○		0564-51-1858
2301149	有限会社 鈴木商店	名古屋守山区森孝三丁目1029番地 (事) 名古屋守山区森孝三丁目1029番地		○				052-771-8170
2301150	株式会社 ワラケン	名古屋南区南野三丁目265番地 (事) 名古屋南区南野三丁目265番地	○					052-611-5847
2301151	共栄 株式会社	兵庫県神戸市中央区栄町通二丁目3番9号共栄ビル (事) 碧南市港本町1番18号		○				078-321-2121

登録 番号	事業者名	所在地	品目					電話番号
			古 紙	金 属 く ず	空 き 瓶	古 織 維	ポ ツ ト ル	
2301152	竹田 正良 (竹田商店)	海部郡美和町大字花正字地先41番地 (事) 海部郡美和町大字花正字八反田18番地		○				052-443-5662
2301153	城部 秀蔵 (丸物商店)	名古屋市南区鶴見通1丁目6番地の4 (事) 東海市南柴田町ヲの割457-23		○				052-601-3758
2301154	阿石金属製錬工業 株式会社	名古屋市瑞穂区新開町23番6号 (事) 小牧市大字大草壇之上5530		○				052-871-0411
2301155	ダルマ産業 株式会社	西春日井郡春日町大字下之郷字中沼103番地 (事) 西春日井郡春日町大字下之郷字中沼103番地		○				052-409-5728
2301156	丸電 株式会社	名古屋市西区上名古屋四丁目18番11号 (事) 北名古屋市久地野牧野49番地の2		○				052-524-1611
2301157	山田 道弘 (山弘商店)	名古屋市南区忠次一丁目1番2号 (事) 名古屋市南区忠次一丁目1番2号		○				052-691-9552
2301158	服部 祐二 (服部商店)	名古屋市南区忠次一丁目7番10号 (事) 名古屋市南区忠次一丁目7番10号		○				052-691-0795
2301159	山内 敏 (山内商店)	名古屋市港区名四町70番地 (事) 名古屋市港区名四町70番地		○				052-653-8822
2301160	佐藤 悠兒 (神栄金属)	名古屋市南区三条二丁目3番18号 (事) 名古屋市南区豊一丁目35番10号 (事) 名古屋市南区明治一丁目2201、2296、2297番地		○				052-692-7797
2302161	トーエイ 株式会社	知多郡東浦町大字藤江字ヤンチャ28番地の1 (事) 知多郡東浦町大字藤江字南栄町1番38 (事) 知多郡東浦町大字藤江字亥子新田72番1他 (事) 常滑市大曾町四丁目64番			○		○	0562-83-3880
2302162	有限会社 岩城商店	名古屋市瑞穂区膳棚町三丁目34番地の2 (事) 名古屋市瑞穂区膳棚町三丁目34番地の2		○				052-841-2622
2302163	有限会社 澤商店	西尾市徳永町西側71番地 (事) 西尾市徳永町西側71番地			○			0563-59-8243
2302164	株式会社 金光	一宮市蓮池字郷西77番地 (事) 一宮市蓮池字郷西77番地		○				0586-69-7038
2302165	名四金属 株式会社	名古屋市南区七条町三丁目6番の1 (事) 名古屋市南区七条町三丁目6番の1			○			052-692-2012
2302166	有限会社 満留佐電機商会	名古屋市中区大須一丁目32番24号 (事) 名古屋市西区丸野一丁目41番地			○			052-231-6698
2302168	坪井金属 有限会社	小牧市大字東田中字東嶋2057番1 (事) 小牧市大字東田中字東嶋2057番1		○	○	○		0568-73-9141
2302169	清水 嘉博 (大洋物産)	名古屋市南区明治一丁目22番13号 (事) 豊明市沓掛長丘下44-1			○			052-692-0281
2302170	リ・ユース サプライヤー 株式会社	静岡県静岡市清水区興津中町992番地の1 (事) 名古屋市港区油屋町二丁目64番地			○			0543-69-6886
2302171	有限会社 鳥居商店	豊橋市花田町字絹田123番地 (事) 豊橋市花田町字絹田123番地			○			0532-31-7977
2303172	株式会社 神田商店	豊橋市向山町字一本松11番地の1 (事) 豊橋市小畷町624番地 (事) 豊橋市つつじが丘1丁目14番地の6			○			0532-53-2353
2303173	株式会社 トージツ	豊橋市明海町1番地 (事) 豊橋市大村町山所12番地			○			0532-25-9355
2303174	株式会社 ヤマショー	弥富市楠一丁目8番 (事) 弥富市楠一丁目8番			○			0567-68-6116
2303175	株式会社 クレス名古屋	名古屋市千種区千種三丁目13番17号 (事) 海部郡飛島村木場一丁目7番1			○	○	○	0567-55-3023
2303176	大和リテック 株式会社	名古屋市港区金船町三丁目1番地 (事) 名古屋市港区金船町三丁目1番地			○			052-654-5933
2303177	株式会社 セキ	名古屋市中川区清船町一丁目3番地 (事) 名古屋市中川区清船町一丁目3番地			○			052-353-5397
2303178	杉山金属 株式会社	名古屋市瑞穂区豆田町一丁目8番地 (事) 名古屋市瑞穂区豆田町一丁目8番地			○			052-871-4607
2303179	宮澤紙業 株式会社	清須市土器野新田732番地の3 (事) 海部郡甚目寺町大字中萱津字五反田9、10番地			○			052-400-9782
2304180	有限会社 松和メンテナンス	豊橋市三本木町字新東上39番地の16 (事) 豊橋市東細谷町字大寒115番地の2				○		0532-47-4422

登録番号	事業者名	所在地	品目					電話番号
			古紙	金属くず	空き瓶	古繊維	ペットボトル	
2304181	一宮紙原料 株式会社	一宮市常願通5丁目20番地の1 (事) 一宮市常願通5丁目20番地の1	○					0586-73-7840
2304182	有限会社 江南紙原料	一宮市常願通6丁目6番地の3 (事) 丹羽郡扶桑町大字南山名字名護根5番地	○					0586-24-0879
2304183	有限会社 ビーシーシー	北名古屋九之坪長堀 6 1 番地 (事) 名古屋市西区新木町 8 4 番地		○	○			0568-25-9628
2304184	J P 資源 株式会社	東京都中央区日本橋室町4丁目3番11号 (事) 大山市字二ツ俣 1 番 6	○					03-3279-3381
2304185	共同紙業 株式会社	春日井市下津町 9 7 番地 (事) 春日井市下津町 9 7 番地	○					0568-81-9243
2304186	株式会社 トーククリーン	安城市根崎町東新切 2 番地 2 (事) 安城市根崎町東新切 2 番地 2	○	○	○	○	○	0566-92-7770
2304187	有限会社 金城商会	名古屋市昭和区福江二丁目 6 番 2 4 号 (事) 名古屋市中川区応仁町 1 丁目 1 3 番地		○				052-881-0833
2304188	富士三商 株式会社	名古屋市南区塩屋町 1 丁目 3 番地 6 (事) 名古屋市中川区福船町 1 丁目 1 番 2 (事) 名古屋市中川区五女子町 2 丁目 86 番地の 1 (事) 津島市西愛町 2 丁目 25 番地	○	○				052-353-3121
2304189	有限会社 井上商店	名古屋市守山区瀬古 3 丁目 1 0 1 9 番地 (事) 名古屋市守山区瀬古 3 丁目 1 0 1 9 番地	○					052-793-0315
2305190	株式会社 西山商店	名古屋市南区豊田二丁目 1 8 番 3 号 (事) 名古屋市南区戸部下一丁目 4 0 7 番		○	○			052-692-2393
2305191	東海清掃 株式会社	愛知県東郷町清水四丁目 1 1 番地 3 (事) 愛知県東郷町清水四丁目 1 1 番地 3	○	○	○			0561-39-3321
2305192	有限会社 東海美化	岡崎市下青野町字太田川原 3 番地 2 (事) 岡崎市下青野町字太田川原 3 番地 2		○	○			0564-57-7211
2305193	双葉興業 株式会社	北名古屋六ツ師山の神 1 5 0 番地の 3 (事) 北名古屋六ツ師大島 1 3 1 番地 1		○	○			0568-23-1501
2305194	株式会社 三原興業	小牧市大字大草字久捨 2 9 8 9 番地 (事) 小牧市大字大草字久捨 2 9 2 2 番地		○				0568-79-6765
2305195	高和興業 株式会社	海部郡飛島村金岡 5 3 番の 3 (事) 海部郡飛島村金岡 5 3 番の 3		○				0567-55-0002
2305196	東海資源 株式会社	名古屋市西区木前町 1 5 6 番地 (事) 名古屋市西区見寄町 4 4 番地	○					052-504-1686
2305197	明和興業 株式会社	豊明市二村台二丁目 2 6 番地の 1 4 (事) 西加茂郡三好町福谷大坂 1 4 2 - 1		○				0562-92-6681
2306001	三和清掃 株式会社	小牧市大字本庄 2613 番地の 114 (事) 名古屋港区善進本町 487 (事) 名古屋市守山区下志段味字長箆 232-1 (事) 春日井市春日井上ノ町字上ノ町 197-1	○				○	0568-79-2740
2306002	有限会社 新實商店	岡崎市矢作町字高繩手 1 番地 (事) 安城市東栄町横根畑 5 9 - 7		○	○			0564-31-4971
2306003	株式会社 栗本	一宮市千秋町大字塩尻字流 1 9 番地 (事) 一宮市千秋町大字塩尻字流 1 9 番地		○				0586-76-3113
2306004	水野産業 株式会社	刈谷市松坂町一丁目 2 0 1 番地 (事) 刈谷市松坂町二丁目 3 0 2 番地		○				0566-21-2681
2306005	株式会社 アメニティライフ	弥富市海老江一丁目 5 6 番地 (事) 弥富市三好五丁目 3 1 番 1	○	○	○		○	0567-65-3101
2306006	株式会社 アビツ	名古屋市港区昭和町 14 番地の 24 (事) 名古屋市港区昭和町 14-24	○	○				052-619-6600
2306008	まる藤商会 有限会社	豊田市高岡町長根 1 4 番地 2 9 (事) 豊田市若林西町茶屋間 6 7 の 2	○					0565-51-0052
2307001	東海装備 株式会社	名古屋市瑞穂区大喜町五丁目 17 番地 (事) 名古屋市中川区古津 5 丁目 610 番、611 番 2			○			052-841-8627
2307002	池田商事 株式会社	名古屋市守山区森孝一丁目 7 1 2 番地 (事) 瀬戸市美濃池町 1 1 3 番地		○	○			052-771-6686
2307003	山一興業 合資会社	稲沢市祖父江町森上本郷 4 番地 (事) 稲沢市祖父江町森上本郷 6 1 1 番 3	○					0587-97-0217
2307004	不二商事 株式会社	名古屋市中川区清川町五丁目 2 番地の 3 (事) 名古屋市中川区清川町五丁目 2 番地の 3		○				052-362-0235

登録 番号	事業者名	所在地	品目					電話番号
			古 紙	金 属 く ず	空 き 瓶	古 織 維	ポ ット ル	
2307005	株式会社 エコ・ボリス	春日井市長塚町一丁目4番地 (事) 名古屋市西区あし原町7番地	○	○				0568-33-0488
2308001	株式会社 茨木金属商会	兵庫県姫路市須磨区加茂242番地の1 (事) 東海市名和町一番割下63番地		○				0792-34-1667
2308003	有限会社 小林商店	名古屋市南区元塩町三丁目14番地 (事) 名古屋市南区元塩町三丁目14番地		○				052-612-1562
2308004	株式会社 米彦	清須市須ヶ口2325番地 (事) 清須市西須ヶ口65	○					052-400-3666
2308006	株式会社 ジェイビーシーズ	豊川市千両町下ノ市場107番地2 (事) 田原市浦町北落方22番		○				0533-85-1591
2308007	有限会社 大矢清掃	名古屋市名東区藤森西町1903番地の2 (事) 名古屋市名東区小井堀町404番地			○			052-776-8808
2308008	有限会社 ライフ・ルネッサンス	岡崎市岡町字東野々宮12番地7 (事) 岡崎市岡町字下野川74番地2	○					0564-52-5743
計	204事業者	286事業場						

(2) リサイクル関係団体等一覧

イ 愛知県再生資源団体連合会

[所在地] 〒450-0002 名古屋市中村区名駅四丁目4番12号 中経ビル6階607号室 (愛知県古紙協同組合内)

[電話] 052-533-2371 [FAX] 052-533-2372

(会員)

団体名	所在地	電話番号
愛知県アルミ缶回収連絡協議会	〒496-8046 愛西市赤目町東流作73の2番地 [新菱アルミテクノ(株) 中京回収センター内]	0567-33-5033
愛知県古紙協同組合	〒450-0002 名古屋市中村区名駅四丁目4番12号 [中経ビル6階607号室]	052-533-2371
愛知県再生繊維協同組合	〒480-0105 丹羽郡扶桑町大字南山名字野田浦48番地 [(株) ハニダ内]	0587-93-2995
愛知県鉄屑加工処理協同組合	〒446-0072 安城市住吉町三丁目12番1号 [新英金属(株) 内]	0566-98-2211
中部びん商連合会	〒470-1161 豊明市栄町高根103番地 [(株) 中西内]	0562-97-6925
東海缶工業協同組合	〒481-0043 北名古屋市沖村西ノ川11番地 [(株) 吉川商店内]	0568-22-1713
東海硝子原料問屋組合	〒482-0017 岩倉市北島町中野田36番地 [(有) 大原硝子店内]	0587-66-6451
名古屋再生資源協同組合	〒465-0024 名古屋市中村区本郷三丁目50番地 [ユタカハイツ101]	052-774-5351

ウ 名古屋リサイクル協同組合

[所在地] 〒450-0002 名古屋市中村区名駅四丁目4番12号 中経ビル6階

[電話] 052-582-3990

エ 財団法人古紙再生促進センター中部地区委員会事務局

[所在地] 〒450-0002 名古屋市中村区名駅4丁目2番25号 名古屋ビル東館6階

[電話] 052-582-1836

(3) 市町村及び一部事務組合等担当窓口 (市町村) 1 / 3

市町村担当窓口	郵便番号	所在地	電話番号	ファックス番号
名古屋市環境局総務課 (総括)			052-972-2665	052-972-4130
〃 作業課 (廃棄物処理・し尿)			052-972-2399	052-972-4133
〃 資源化推進室 (リサイクル)			052-972-2390	052-972-4133
〃 工場課 (ごみ処理施設)	460-8508	名古屋市中区三の丸3丁目1番1号	052-972-2384	052-972-4131
〃 廃棄物指導課 (ごみ処理施設) ※事業者設置			052-972-2391	052-972-4132
〃 施設課 (埋立処分地)			052-972-2372	052-972-4131
〃 減量推進室 (廃棄物の減量)			052-972-2398	052-972-4133
豊橋市環境部環境政策課 (廃棄物処理・リサイクル)	440-8501	豊橋市今橋町1	0532-51-2399	0532-56-5126
〃 施設課 (ごみ・し尿処理施設)	441-3125	豊橋市豊栄町字西530	0532-46-5304	0532-46-7942
〃 埋立処理課 (埋立処分地)	441-3203	豊橋市高塚町字東大縄手371	0532-25-0145	0532-25-9915
〃 業務課 (ごみ収集)	440-0833	豊橋市飯村町字高山11-19	0532-61-4136	0532-66-5374
〃 上下水道局下水道施設課 (コミュニティ・プラント)	441-8077	豊橋市神野新田町字中島75-2	0532-46-2854	0532-51-2783
岡崎市環境部ごみ対策課 (廃棄物処理・リサイクル)	444-8601	岡崎市十王町二丁目9	0564-23-6530	0564-23-6536
〃 八帖クリーンセンター (ごみ・し尿処理施設)	444-0922	岡崎市八帖南町字立島2-1	0564-22-5436	0564-25-8146
〃 中央クリーンセンター (ごみ処理施設)	444-0002	岡崎市高隆寺町字阿世保5	0564-22-1153	0564-25-8153
〃 北部一般廃棄物最終処分場 (埋立処分地)	444-2112	岡崎市東阿知和町字大入1-36	0564-27-7101	0564-27-7091
一宮市環境部清掃対策課 (廃棄物処理、リサイクル)	491-0201	一宮市奥町字六丁山52	0586-45-7004	0586-45-0923
〃 施設管理課 (ごみ施設、埋立処分地)	〃	〃	0586-45-7004	0586-45-0923
〃 浄化課 (し尿処理施設)	〃	一宮市奥町字六丁山8	0586-45-4423	0586-45-4933
〃 尾西清掃事業所 (ごみ、リサイクル)	494-0004	一宮市北今字堀田10	0586-62-3001	0586-61-2090
瀬戸市市民生活部環境課	489-8701	瀬戸市追分町64-1	0561-88-2674	0561-88-2664
〃 クリーンセンター (ごみ・し尿処理施設)	489-0851	瀬戸市西山路町1	0561-82-5454	0561-85-2652
半田市市民経済部環境センター	475-0803	半田市乙川末広町50	0569-23-3567	0569-21-6405
春日井市環境部ごみ減量推進課 (廃棄物処理、リサイクル)	486-8686	春日井市鳥居松町5丁目44	0568-85-6223	0568-84-8731
〃 クリーンセンター (ごみ処理施設、埋立処分地)	480-0304	春日井市神屋町1-2	0568-88-0247	0568-88-6260
〃 衛生プラント (し尿処理施設)	486-0953	春日井市御幸町1-1-2	0568-31-6008	0568-33-5756
〃 清掃事業所 (収集運搬、作業計画)	486-0804	春日井市鷹来町4957-2	0568-84-3211	0568-83-5402
豊川市生活活性部環境対策課	442-8601	豊川市諏訪1丁目1	0533-89-2166	0533-89-2197
津島市市民経済部生活環境課清掃事務所 (ごみ、リサイクル)	496-0034	津島市元寺町2-51	0567-26-4228	0567-26-9575
〃 生活環境課 (し尿、コミュニティ・プラント)	496-8686	津島市立込町2-21	0567-24-1111	0567-24-1791
碧南市経済環境部環境課ごみ減量係	447-8601	碧南市松本町28	0566-41-3311 (内391)	0566-41-5412
刈谷市経済環境部環境課 (リサイクル)	448-8501	刈谷市東陽町1-1	0566-62-1017	0566-27-9652
〃 清掃事業室 (ごみ、埋立処分地、し尿)	448-0838	刈谷市逢妻町2-25	0566-21-1705	0566-26-0507
豊田市環境部ごみ減量推進課 (廃棄物処理・リサイクル)	470-1202	豊田市渡刈町大明神39-3	0565-71-3001	0565-71-3000
〃 清掃施設課 (ごみ処理施設)	〃	〃	0565-28-2000	0565-28-2212
〃 清掃業務課 (ごみ最終処分場、し尿処理施設)	〃	〃	0565-71-3003	0565-71-3000
〃 上下水道局下水道維持課 (コミュニティ・プラント)	471-8501	豊田市西町3-60	0565-34-6964	0565-32-3171
安城市経済環境部環境保全課 (廃棄物処理)	444-1155	安城市堀内町西新田2	0566-76-3053	0566-77-1318
〃 (ごみ・し尿処理施設)	444-1221	安城市和泉町大下38	0566-92-0178	0566-92-0405
安城市経済環境部ごみ減量推進室 (減量化、リサイクル)	444-1155	安城市堀内町西新田2	0566-76-3053	0566-77-1318

(3) 市町村及び一部事務組合等担当窓口 (市町村) 2 / 3

市町村担当窓口	郵便番号	所在地	電話番号	ファックス番号
西尾市市民部環境課 (廃棄物処理、リサイクル、し尿)	445-8501	西尾市寄住町下田22	0563-56-2111 (内2102)	0563-56-9195
〃 環境事業所 (埋立処分地)	445-0013	西尾市貝吹町大牛切32	0563-55-5858	0563-52-5141
蒲郡市産業環境部清掃課 (ごみ)	443-0105	蒲郡市西浦町口田土1	0533-57-4100	0533-57-3924
〃 環境課 (し尿)	443-8601	蒲郡市旭町17-1	0533-66-1121	0533-66-1188
犬山市生活環境部ごみ減量推進課	484-8501	犬山市大字犬山字東畑36	0568-61-1800	0568-65-0091
常滑市環境経済部生活環境課	479-8610	常滑市新開町4-1	0569-35-5111	0569-35-3939
江南市生活産業部環境課 (ごみ、リサイクル)	483-8701	江南市赤童子町大堀90	0587-54-1111	0587-56-5516
〃 環境事業センター (埋立処分地、し尿処理)	483-8022	江南市和田町旭181	〃	0587-56-5033
小牧市環境交通部廃棄物対策課 (廃棄物処理、減量化、し尿)	485-8650	小牧市堀の内1-1	0568-76-1187	0568-75-8283
〃 リサイクルプラザ (廃棄物収集、リサイクル)	485-0802	小牧市大字大草5786-83	0568-78-3631	0568-78-6717
稲沢市経済環境部ごみ対策課 (廃棄物処理、リサイクル)	492-8391	稲沢市中野川端町74	0587-36-0135	0587-36-3709
〃 環境施設課 (ごみ処理施設、埋立処分地)	〃	〃	〃	〃
〃 環境施設課 (し尿処理施設)	490-1301	稲沢市平和町須ヶ谷本田101	0567-46-2825	0567-46-2825
〃 上下水道部下水道課 (コミュニティ・プラント)	492-8271	稲沢市石橋6-82	0587-21-4199	0587-21-2017
新城市生活環境部生活衛生課 (ごみ)	441-1322	新城市日吉字樋田56	0536-22-0521	0536-22-0554
〃 生活衛生課 (し尿)	441-1331	新城市庭野字向河原1-1	0536-23-1141	0536-23-1142
東海市環境経済部リサイクル推進課 (廃棄物処理、リサイクル)	476-0003	東海市荒尾町奥山10-48	052-601-2053	052-689-1166
〃 清掃センター管理課 (施設全般、し尿)	〃	〃	〃	〃
大府市市民協働部環境課	474-8701	大府市中央町五丁目70	0562-45-6223	0562-47-9996
知多市生活環境部清掃業務課清掃センター (ごみ)	478-0046	知多市北浜町11-4	0562-32-5300	0562-32-6235
〃 清掃業務課リサイクルプラザ (リサイクル)	478-0045	知多市南浜町22	0562-55-0300	0562-55-0771
〃 環境政策課 (し尿)	478-8601	知多市緑町1	0562-33-3151	0562-32-1010
知立市市民部環境課	472-8666	知立市広見3丁目1	0566-83-1111 (内217, 218)	0566-83-1141
尾張旭市市民生活部環境課	488-8666	尾張旭市東大道町原田2600-1	0561-53-2111	0561-52-0831
高浜市市民総合窓口センター市民生活グループ	444-1398	高浜市青木町四丁目1-2	0566-52-1111	0566-52-1110
岩倉市市民部環境保全課 (ごみ)	482-0034	岩倉市石仏町稲葉1 (清掃事務所)	0587-66-5912	0587-66-5942
〃 (し尿)	482-8686	岩倉市栄町一丁目66 (市役所)	0587-38-5808	0587-66-6100
豊明市市民部環境課	470-1195	豊明市新田町子持松1-1	0562-92-1113	0562-92-1141
日進市市民環境部環境課	470-0192	日進市蟹甲町池下268	0561-73-2883	0561-72-4603
田原市市民環境部清掃管理課	441-3421	田原市田原町南番場30-1	0531-22-1111 23-3538 (直)	0531-23-0180
〃 水道部下水道課清掃事務所 (し尿処理施設)	441-3501	田原市高松町尾村崎549	0531-45-3000	0531-45-3537
〃 水道部下水道課 (コミュニティ・プラント)	441-3421	田原市田原町南番場30-1	0531-23-3525	0531-22-3184
愛西市市民生活部環境課 (ごみ)	496-8601	愛西市諏訪町池埋500-1	0567-25-1111	0567-25-1112
〃 上下水道部下水道課 (し尿、コミュニティ・プラント)	496-8639	愛西市江西町大縄場151-1	0567-37-0231	0567-37-2095
清須市市民環境部生活環境課	452-8569	清須市須ヶ口1238	052-400-2911	052-400-2963
北名古屋市防災環境部環境課	481-8531	北名古屋西市之保清水田15	0568-22-1111	0568-25-5533
弥富市民生部環境課 (ごみ、し尿)	498-8501	弥富市前ヶ須町南本田335	0567-65-1111	0567-67-4011
〃 開発部下水道課 (コミュニティ・プラント)	〃	〃	〃	〃

(3) 市町村及び一部事務組合等担当窓口 (市町村) 3 / 3

市町村担当窓口	郵便番号	所在地	電話番号	ファックス番号
東郷町生活部環境課	470-0198	愛知県東郷町大字春木字羽根穴1	0561-38-3111	0561-38-0066
長久手町生活環境部環境課	480-1196	愛知県長久手町大字岩作字城の内60-1	0561-63-1111	0561-63-2100
豊山町経済建設部建設課	480-0292	西春日井郡豊山町大字豊場字新栄260	0568-28-0916	0568-28-2870
春日町福祉部住民課	452-8565	西春日井郡春日町大字落合字振形129	052-400-3862	052-408-5125
大口町地域協働部環境課	480-0144	丹羽郡大口町下小口七丁目155	0587-95-1111	0587-95-1030
扶桑町産業建設部産業環境課	480-0102	丹羽郡扶桑町大字高雄字天道330	0587-93-1111	0587-93-2034
七宝町民生部住民課	497-8522	海部郡七宝町大字桂字城之堀1	052-441-7111	052-449-1154
美和町福祉部住民環境課	490-1292	海部郡美和町大字木田字戌亥18-1	052-444-1714	052-441-1074
甚目寺町住民生活部環境課	490-1198	海部郡甚目寺町大字甚目寺字二伴田76	052-444-3166	052-443-3555
大治町福祉部衛生課	490-1192	海部郡大治町大字馬島字大門西1-1	052-444-2711	052-443-4468
蟹江町民生部環境課	497-8601	海部郡蟹江町学戸三丁目1	0567-95-1111	0567-95-9188
〃 産業建設部下水道課 (コミュニティ・プラント)	〃	〃	〃	〃
飛島村民生部保健福祉課	490-1434	海部郡飛島村大字松之郷三丁目46-1	0567-52-1001	0567-52-1009
阿久比町民生部環境衛生課	470-2292	知多郡阿久比町大字卯坂字殿越50	0569-48-1111	0569-48-7333
東浦町環境経済部環境課	470-2192	知多郡東浦町大字緒川字政所20	0562-83-3111	0562-84-6421
南知多町厚生部環境課	470-3495	知多郡南知多町大字豊浜字貝ヶ坪18	0569-65-0711	0569-65-0694
美浜町経済環境部環境保全課	470-2492	知多郡美浜町大字河和字北田面106	0569-82-1111	0569-82-5423
武豊町厚生部環境課	470-2392	知多郡武豊町字長尾山2	0569-72-1111	0569-72-1326
一色町健康福祉部住民課環境推進室	444-0492	幡豆郡一色町大字一色字伊那跨61	0563-72-9614	0563-72-3502
吉良町健康福祉部住民課	444-0596	幡豆郡吉良町大字荻原字川畑20	0563-32-1117	0563-32-3209
幡豆町住民課	444-0798	幡豆郡幡豆町大字西幡豆字仲田14-2	0563-63-0112	0563-63-0138
幸田町環境経済部環境課	444-0192	額田郡幸田町大字菱池字元林1-1	0564-62-1111 (内273・274)	0564-63-5169
三好町町民生活部環境課 (廃棄物処理、リサイクル)	470-0295	西加茂郡三好町大字三好字小坂50	0561-32-8018	0561-32-2585
〃 経済建設部道路下水道課 (コミュニティ・プラント)	〃	〃	0561-32-8022	0561-34-4429
設楽町生活課	441-2301	北設楽郡設楽町田口字居立2	0536-62-0511	0536-62-1675
東栄町住民課	449-0292	北設楽郡東栄町大字本郷字上前畑25	0536-76-0503	0536-76-1725
豊根村民民課	449-0403	北設楽郡豊根村下黒川字蕨平2	0536-85-1311	0536-85-5005
小坂井町住民環境課	441-0192	宝飯郡小坂井町大字小坂井字大堀10	0533-78-2114	0533-78-3411

(3) 市町村及び一部事務組合等担当窓口（一部事務組合・広域連合）

組 合 の 名 称	構 成 市 町 村	事 務 所 の 所 在 地
愛北広域事務組合	犬山市、江南市、岩倉市、大口町、扶桑町	岩倉市野寄町向山760
中部知多衛生組合	半田市、常滑市、武豊町	知多郡武豊町字壺町田90-10
東部知多衛生組合	大府市、豊明市、阿久比町、東浦町	知多郡東浦町大字森岡字葎野41
衣浦衛生組合	碧南市、高浜市	碧南市広見町1丁目1-1
常滑武豊衛生組合	常滑市、武豊町	知多郡武豊町字壺町田27
蒲郡市幸田町衛生組合	蒲郡市、幸田町	蒲郡市旭町17-1 蒲郡市役所内（事務局） 額田郡幸田町大字深溝字黒田8 処理場（し尿）
豊川宝飯衛生組合	豊川市、小坂井町	豊川市一宮町豊1
逢妻衛生処理組合	豊田市、知立市	豊田市前林町前越1
西知多厚生組合	東海市、知多市	知多市三反田3丁目1-2
尾張東部衛生組合	瀬戸市、尾張旭市、長久手町	尾張旭市晴丘町東33-1
海部地区環境事務組合	津島市、愛西市、弥富市、七宝町、美和町、大治町、蟹江町、飛島村	津島市新開町2-212 新開センター（事務局、し尿） 弥富市鍋田町八穂399-3 八穂クリーンセンター（ごみ） 弥富市上野町2-15 上野センター（し尿）
小牧岩倉衛生組合	小牧市、岩倉市	小牧市大字野口2881-9
知多南部衛生組合	南知多町、美浜町	知多郡南知多町大字内海字榎木77-1
尾張旭市長久手町衛生組合	尾張旭市、長久手町	愛知郡長久手町上川原1-1 香流苑（事務局） 尾張旭市下井町剣内2344-3 昭和苑
刈谷知立環境組合	刈谷市、知立市	刈谷市半城土町東田46
江南丹羽環境管理組合	江南市、大口町、扶桑町	丹羽郡大口町河北1丁目131
北設広域事務組合	設楽町、東栄町、豊根村、長野県根羽村	北設楽郡設楽町津具字下川原5-1（事務局） 北設楽郡東栄町大字振草字小林中田16（ごみ） 北設楽郡設楽町松戸字ワカドチ10-3（し尿）
北名古屋衛生組合	北名古屋市、豊山町	北名古屋市二子四反地1014番地1（事務局、ごみ） 北名古屋市九之坪五反地80番地（し尿）
尾三衛生組合	日進市、東郷町、三好町	愛知郡東郷町大字諸輪字百々51-23
日東衛生組合	日進市、東郷町	日進市梅森町向江1630
五条広域事務組合	清須市、春日町、甚目寺町	清須市阿原向北5番地 クリーンパーク新川内
西尾幡豆広域連合	西尾市、一色町、吉良町、幡豆町	幡豆郡吉良町大字岡山字大岩山65（事務局、ごみ） 西尾市長縄町井ノ元60（し尿）

郵便番号	電話番号	ファックス番号	事業の内容	
482-0016	0587-37-0840	0587-37-7863	し尿	中間処理
470-2301	0569-72-0876	0569-72-0850	し尿	中間処理、残渣処理、施設建設の計画・施工
470-2101	0562-46-8855	0562-46-8856	ごみ	中間処理、最終処分、施設建設の計画・施工、残渣処分
			し尿	中間処理、残渣処理、施設建設の計画・施工
447-0067	0566-41-3479	0566-41-3482	ごみ	中間処理、施設建設の計画・施工、資源化、残渣処分、その他
			し尿	中間処理、残渣処理、施設建設の計画・施工
470-2301	0569-72-0530	0569-72-0531	ごみ	中間処理、最終処分、施設建設の計画・施工、資源化
443-8601	0533-66-1121	0533-66-1188	し尿	中間処理
444-0124	0564-62-7899	0564-62-7899		
441-1292	0533-93-4631	0533-93-1741	ごみ	収集運搬、中間処理、最終処分、施設建設の計画・施工、資源化、残渣処分
			し尿	中間処理、残渣処理、施設建設の計画・施工
473-0934	0565-52-3318	0565-53-2731	し尿	中間処理
478-0006	0562-32-1597	0562-33-7207	し尿	中間処理、残渣処理、施設建設の計画・施工
488-0031	0561-54-1643	0561-52-3886	ごみ	中間処理、最終処分、業の許可、施設建設の計画・施工、資源化、残渣処分、その他
496-0071	0567-28-3810	0567-28-3809	ごみ	中間処理、資源化、残渣処分
498-0068	0567-68-6500	0567-68-6700	し尿	中間処理、残渣処理
498-0067	0567-68-8641	0567-68-8674		
485-0806	0568-79-1211	0568-79-1810	ごみ	中間処理、最終処分、施設建設の計画・施工、資源化
470-3321	0569-62-0402	0569-62-2880	ごみ	収集運搬、中間処理、最終処分、施設建設の計画・施工、資源化、残渣処分
			し尿	中間処理、残渣処理、施設建設の計画・施工
480-1132	0561-62-1929	0561-62-1910	し尿	中間処理、残渣処理
488-0053	0561-53-3272			
448-0861	0566-21-5389	0566-21-6865	ごみ	中間処理
480-0121	0587-95-3200	0587-95-3259	ごみ	中間処理、最終処分
441-2601	0536-83-5732	0536-83-5733	ごみ	収集運搬、中間処理、最終処分、施設建設の計画・施工
449-0213	0536-78-5123	0536-78-5081	し尿	中間処理、残渣処理、施設建設の計画・施工、農地還元
441-2303	0536-62-0754	0536-62-0126		
481-0013	0568-22-3581	0568-25-4641	ごみ	中間処理、最終処分
481-0041	0568-23-7940	0568-23-7943	し尿	中間処理、残渣処理
470-0151	0561-38-2226	0561-38-6222	ごみ	中間処理、最終処分、施設建設の計画・施工、資源化
470-0132	052-803-5641	052-803-7220	し尿	中間処理
452-0901	052-401-1181	052-401-1183	し尿	中間処理、残渣処理、農地還元
444-0531	0563-34-8112	0563-34-8115	ごみ	中間処理
445-0887	0563-56-3756	0563-56-6934	し尿	中間処理

平成19年度 廃棄物処理事業実態調査



ごみ減量推進シンボルマーク

制作・発行／愛知県 環境部 資源循環推進課

〒460-8501 名古屋市中区三の丸三丁目1番2号
電話（代表） 052-961-2111 内線3076・3077
電話(ダイヤルイン) 052-954-6234
F A X 052-953-7776
Eメール junkan@pref.aichi.lg.jp
U R L <http://www.pref.aichi.jp/kankyo/>

平成21年3月発行



ISO14001 認証

古紙パルプを含んだ再生紙を使用しています。