

平成 16 年度

廃棄物処理事業実態調査

平成 18 年 2 月

目 次

1 廃棄物処理の状況

(1) し尿処理の現況

ア 概況	1
（ア）愛知県の行政区域人口・面積	1
（イ）し尿収集状況	1
（ウ）計画収集し尿収集内訳	2
イ し尿処理人口の内訳	3
ウ し尿収集の状況	7
エ し尿処理の状況	9
（ア）し尿処理の内訳	9
（イ）残渣処分の内訳	13
オ 一般廃棄物処理業者（し尿関係）	15

(2) ごみ処理の現況

ア 概況	19
（ア）愛知県の行政区域人口・面積	19
（イ）ごみ収集状況	19
（ウ）ごみ処理状況	20
（エ）ごみ処理事業における指標	21
イ ごみ収集の状況	23
（ア）総括表	23
（イ）収集形態別収集量	25
（ウ）排出形態別ごみ量	29
ウ ごみ処理の状況	31
（ア）中間処理	31
（イ）最終処分	35
（ウ）資源化の状況	39
a 合計	39
b 紙類	41
c 金属類	43
d ガラス類	45
e ペットボトル	47
f プラスチック類	49
g 布類	51
h その他	53
エ 一般廃棄物処理業者（ごみ関係）	55
オ ごみ分別収集・分別処理状況	67
カ 住民団体による集団回収への奨励金制度	79
キ ごみ収集指定袋等の形態・価格、粗大ごみの有料化	83

ク	コンポスト容器等の購入に関する補助	89
ケ	ごみ収集方法（生活系）	91

2 廃棄物処理施設の整備状況

(1) し尿関係

ア	し尿処理施設	93
イ	コミュニティ・プラント	97

(2) ごみ関係

ア	焼却施設	99
イ	粗大ごみ処理施設	103
ウ	高速堆肥化施設	104
エ	資源化施設	104
オ	最終処分場	105

(3) 浄化槽関係

ア	処理方式・対象人員別	107
イ	事務所別設置状況	108
ウ	対象人員別設置状況	109

3 参考資料

(1) 再生資源のリサイクル率等(全国)

ア	スチール缶のリサイクル率	113
イ	アルミ缶のリサイクル率	113
ウ	ガラスびんのカレット利用率	114
エ	古紙	114
	(ア) 紙、板紙の生産量の経年変化	114
	(イ) 古紙回収率、古紙利用率の経年変化	115
オ	ペットボトルのリサイクル率	116

(2) リサイクル関係団体等一覧

ア	登録廃棄物再生事業者	117
イ	愛知県再生資源団体連合会	125
ウ	名古屋リサイクル協同組合	125
エ	財団法人古紙再生促進センター中部地区委員会事務局	125

(3) 市町村及び一部事務組合担当窓口

127

1 廃棄物処理の状況

(1) し尿処理の現況(平成16年度実績)

ア 概況

(ア) 愛知県の行政区域人口・面積

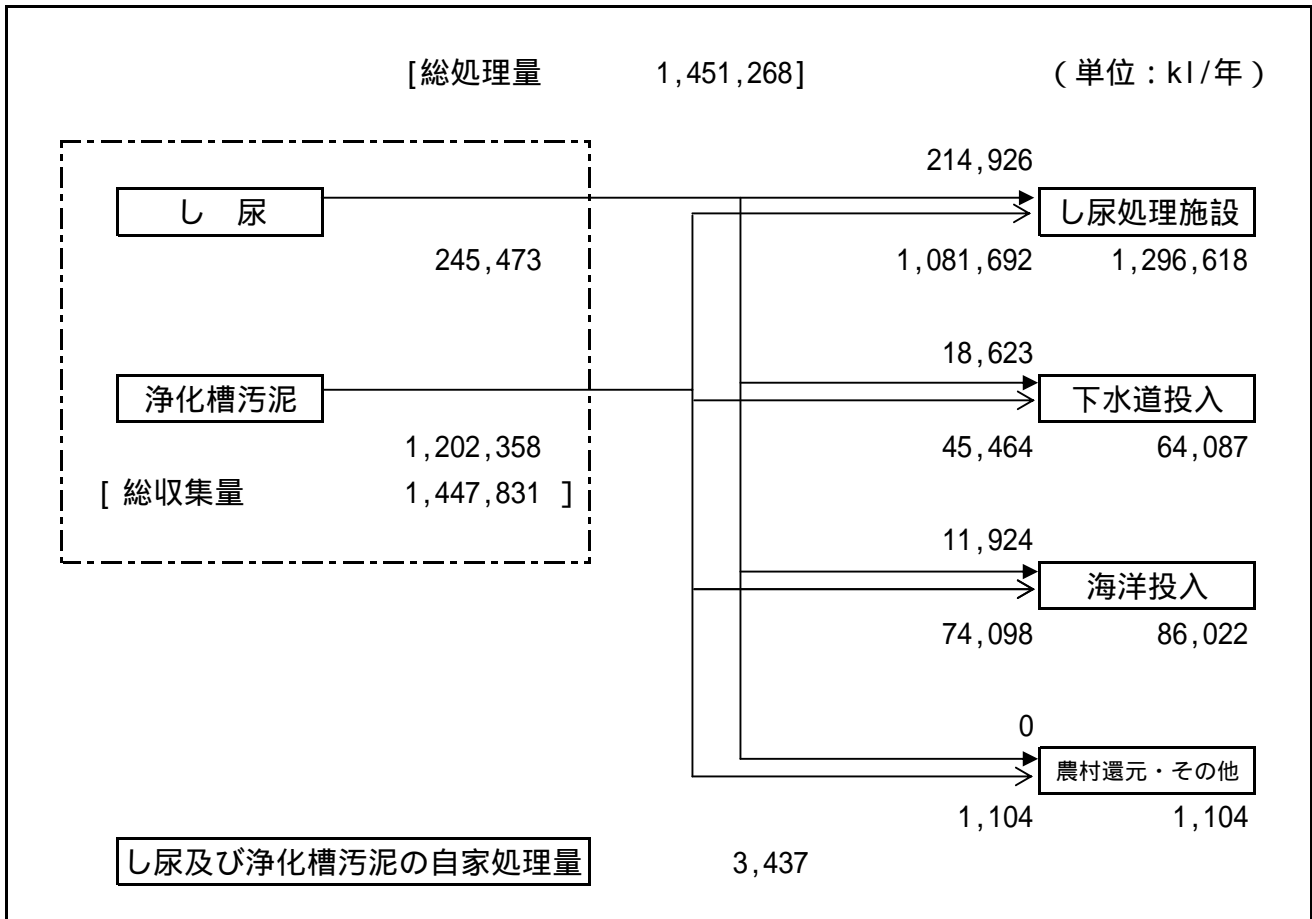
面積	5,160 km ²
人口	7,156,450 人

(イ) し尿収集状況

計画処理区域内面積		5,160 km ²	構成比(%)	
計画処理区域内人口		7,156,450 人	100.0	
水	水洗化人口	6,808,338 人	95.2	
	公共下水道	4,251,815 人	59.4	
	コミュニティ・プラント	10,859 人	0.2	
	浄化槽	合併処理	859,913 人	12.0
		単独処理	1,685,751 人	23.6
	自家処理人口	2,564 人	0.0	
計画収集人口(くみ取り等)		345,548 人	4.8	
収 集 総 量		1,447,831 kl/年	100.0	
収 集 形 態	市町村・組合によるもの	168,574 kl/年	11.6	
	直営	24,853 kl/年	1.7	
	委託	143,721 kl/年	9.9	
	許可業者によるもの	1,279,257 kl/年	88.4	

(ウ) 計画収集し尿収集内訳

区 分		処理量(kl/年)	構成比(%)
総 処 理 量		1,451,268	100.0
処 理 内 訳	し尿処理量	245,473	16.9
	し尿処理施設	214,926	14.8
	下水道投入	18,623	1.3
	海洋投入	11,924	0.8
	農村還元	0	0.0
	その他	0	0.0
	浄化槽汚泥の処理量	1,202,358	82.9
	し尿処理施設	1,081,692	74.6
	下水道投入	45,464	3.1
	海洋投入	74,098	5.1
	農村還元 その他	0 1,104	0.0 0.1
し尿及び浄化槽汚泥の自家処理量		3,437	0.2



イ し尿処理人口の内訳

市町村名	計画処理 区域内人口	非水洗化 人口	水洗化		水洗化 人口	下水道 人口
			計画収集 人口	自家処理 人口		
名古屋市	2,202,111	10,128	10,128	-	2,191,983	2,151,200
豊橋市	359,922	10,221	10,221	-	349,701	262,808
岡崎市	353,871	7,572	7,572	-	346,299	206,750
一宮市	280,719	29,251	29,077	174	251,468	86,931
瀬戸市	132,173	8,644	8,564	80	123,529	48,060
半田市	113,385	6,618	6,618	-	106,767	64,299
春日井市	293,215	15,839	15,839	-	277,376	169,864
豊川市	118,300	5,773	5,731	42	112,527	73,866
津島市	65,865	5,517	5,517	-	60,348	11,018
碧南市	71,941	3,755	3,755	-	68,186	33,261
刈谷市	135,468	5,733	5,733	-	129,735	92,754
豊田市	349,115	10,463	10,463	-	338,652	173,562
安城市	164,352	6,838	6,838	-	157,514	73,885
西尾市	101,031	11,846	11,846	-	89,185	39,285
蒲郡市	81,835	7,702	7,702	-	74,133	41,937
犬山市	74,230	3,021	3,021	-	71,209	29,747
常滑市	50,480	10,755	10,755	-	39,725	2,713
江南市	99,187	17,090	17,090	-	82,097	9,112
尾西市	59,085	13,968	13,968	-	45,117	9,061
小牧市	143,080	9,825	9,825	-	133,255	89,999
稲沢市	99,772	10,312	10,312	-	89,460	18,669
新城市	36,934	2,674	2,674	-	34,260	10,632
東海市	101,877	4,847	4,847	-	97,030	52,703
大府市	77,435	5,839	5,839	-	71,596	34,517
知多市	82,697	1,662	1,662	-	81,035	73,946
知立市	62,670	4,615	4,615	-	58,055	26,464
尾張旭市	79,031	2,632	2,632	-	76,399	34,637
高浜市	39,368	3,123	3,123	-	36,245	10,877
岩倉市	48,323	2,848	2,848	-	45,475	22,017
豊明市	67,334	1,791	1,791	-	65,543	42,760
日進市	73,884	1,265	1,265	-	72,619	31,750
田原市	43,280	1,864	1,787	77	41,416	19,963
東郷町	38,488	931	931	-	37,557	13,225
長久手町	41,655	706	706	-	40,949	23,027
西枇杷島町	16,542	1,808	1,808	-	14,734	-
豊山町	13,486	1,519	1,519	-	11,967	-
師勝町	43,614	2,516	2,516	-	41,098	-
西春町	33,344	5,834	5,834	-	27,510	-
春日町	7,599	92	92	-	7,507	-
清洲町	19,620	2,024	2,024	-	17,596	-
新川町	18,802	3,152	3,152	-	15,650	-
大口町	21,254	1,357	1,348	9	19,897	4,295
扶桑町	32,799	3,071	3,071	-	29,728	-
木曾川町	31,957	4,729	4,729	-	27,228	1,527
祖父江町	22,964	3,187	3,187	-	19,777	4,521

(単位：人)

コンプラ 人 口	浄化槽 人 口	浄化槽人口		水洗化率 (%)	汚水衛生 処理率 (%)
		合併処理 浄化槽人口	単独処理 浄化槽人口		
-	40,783	15,349	25,434	99.5	98.4
1,663	85,230	32,382	52,848	97.2	82.5
-	139,549	47,731	91,818	97.9	71.9
-	164,537	36,666	127,871	89.6	44.0
-	75,469	19,204	56,265	93.5	50.9
-	42,468	9,512	32,956	94.2	65.1
-	107,512	59,131	48,381	94.6	78.1
-	38,661	18,569	20,092	95.1	78.1
2,060	47,270	17,670	29,600	91.6	46.7
-	34,925	28,182	6,743	94.8	85.4
-	36,981	23,430	13,551	95.8	85.8
3,109	161,981	54,547	107,434	97.0	66.2
-	83,629	13,611	70,018	95.8	53.2
-	49,900	20,275	29,625	88.3	59.0
-	32,196	3,100	29,096	90.6	55.0
-	41,462	13,176	28,286	95.9	57.8
-	37,012	13,914	23,098	78.7	32.9
-	72,985	27,759	45,226	82.8	37.2
-	36,056	3,870	32,186	76.4	21.9
-	43,256	34,741	8,515	93.1	87.2
-	70,791	20,761	50,030	89.7	39.5
-	23,628	5,337	18,291	92.8	43.2
-	44,327	3,353	40,974	95.2	55.0
-	37,079	15,078	22,001	92.5	64.0
-	7,089	21	7,068	98.0	89.4
-	31,591	9,477	22,114	92.6	57.3
-	41,762	17,238	24,524	96.7	65.6
-	25,368	3,781	21,587	92.1	37.2
-	23,458	11,126	12,332	94.1	68.6
-	22,783	5,074	17,709	97.3	71.0
-	40,869	4,320	36,549	98.3	48.8
-	21,453	20,052	1,401	95.7	92.5
-	24,332	8,689	15,643	97.6	56.9
-	17,922	5,227	12,695	98.3	67.8
-	14,734	3,888	10,846	89.1	23.5
-	11,967	6,173	5,794	88.7	45.8
-	41,098	8,035	33,063	94.2	18.4
-	27,510	5,766	21,744	82.5	17.3
-	7,507	1,798	5,709	98.8	23.7
-	17,596	6,666	10,930	89.7	34.0
-	15,650	4,813	10,837	83.2	25.6
-	15,602	5,485	10,117	93.6	46.0
-	29,728	5,790	23,938	90.6	17.7
-	25,701	4,202	21,499	85.2	17.9
-	15,256	4,150	11,106	86.1	37.8

市町村名	計画処理 区域内人口	非水洗化 人口	水洗化		水洗化 人口	下水道 人口
			計画収集 人口	自家処理 人口		
平和町	13,132	867	867	-	12,265	1,304
七宝町	22,877	3,660	3,660	-	19,217	-
美和町	23,994	1,748	1,748	-	22,246	-
甚目寺町	37,940	2,110	2,110	-	35,830	-
大治町	28,304	804	804	-	27,500	-
蟹江町	36,709	1,717	1,709	8	34,992	-
十四山村	5,768	483	478	5	5,285	-
飛島村	4,469	95	95	-	4,374	-
弥富町	37,746	1,050	1,050	-	36,696	-
佐屋町	30,183	4,528	4,528	-	25,655	-
立田村	8,460	1,268	1,268	-	7,192	-
八開村	4,983	772	772	-	4,211	-
佐織町	23,285	4,892	4,892	-	18,393	-
阿久比町	24,538	3,259	3,259	-	21,279	10,739
東浦町	48,367	3,870	3,870	-	44,497	28,075
南知多町	22,514	1,995	1,299	696	20,519	-
美浜町	24,368	4,105	3,987	118	20,263	-
武豊町	40,373	5,395	5,395	-	34,978	16,930
一色町	24,460	5,424	5,414	10	19,036	2,986
吉良町	22,267	1,909	1,909	-	20,358	4,817
幡豆町	13,104	1,805	1,805	-	11,299	8,149
幸田町	34,193	1,986	1,986	-	32,207	14,484
額田町	9,497	1,735	1,735	-	7,762	1,578
三好町	51,930	797	797	-	51,133	32,237
藤岡町	19,215	398	398	-	18,817	-
小原村	4,342	617	170	447	3,725	-
足助町	9,703	1,003	880	123	8,700	-
下山村	5,527	138	138	-	5,389	-
旭町	3,560	1,147	644	503	2,413	-
稻武町	3,115	885	885	-	2,230	-
設楽町	5,118	1,024	1,024	-	4,094	-
東栄町	4,565	566	356	210	3,999	1,995
豊根村	1,393	515	515	-	878	-
富山村	225	60	60	-	165	-
津具村	1,653	710	710	-	943	-
鳳来町	13,692	2,117	2,117	-	11,575	-
作手村	3,287	340	302	38	2,947	-
音羽町	8,783	144	144	-	8,639	5,980
一宮町	16,233	1,471	1,471	-	14,762	4,636
小坂井町	22,276	1,993	1,969	24	20,283	13,002
御津町	13,690	731	731	-	12,959	9,261
渥美町	22,518	3,022	3,022	-	19,496	-
市計	6,061,970	244,031	243,658	373	5,817,939	4,049,047
町村計	1,094,480	104,081	101,890	2,191	990,399	202,768
県合計	7,156,450	348,112	345,548	2,564	6,808,338	4,251,815

備考1 水洗化率(%) = 水洗化人口 ÷ 計画処理区域内人口 × 100

備考2 汚水衛生処理率(%) = (下水道人口 + コンプラ人口 + 合併処理浄化槽人口) ÷ 計画処理

(単位：人)

コミプラ 人口	浄化槽 人口	浄化槽人口	
		合併処理 浄化槽人口	単独処理 浄化槽人口
691	10,270	2,408	7,862
-	19,217	6,061	13,156
-	22,246	4,262	17,984
-	35,830	9,714	26,116
-	27,500	9,387	18,113
430	34,562	17,014	17,548
-	5,285	1,583	3,702
-	4,374	4,155	219
715	35,981	14,430	21,551
290	25,365	10,245	15,120
-	7,192	2,796	4,396
-	4,211	2,226	1,985
995	17,398	6,154	11,244
-	10,540	2,338	8,202
-	16,422	3,497	12,925
-	20,519	2,115	18,404
-	20,263	5,909	14,354
-	18,048	3,948	14,100
-	16,050	1,910	14,140
-	15,541	1,701	13,840
-	3,150	910	2,240
-	17,723	12,167	5,556
-	6,184	2,548	3,636
709	18,187	11,667	6,520
-	18,817	9,738	9,079
-	3,725	1,382	2,343
-	8,700	3,758	4,942
-	5,389	3,201	2,188
-	2,413	1,001	1,412
-	2,230	589	1,641
-	4,094	710	3,384
-	2,004	699	1,305
-	878	648	230
-	165	21	144
-	943	61	882
-	11,575	3,204	8,371
-	2,947	1,934	1,013
-	2,659	825	1,834
-	10,126	3,216	6,910
-	7,281	3,584	3,697
-	3,698	972	2,726
197	19,299	6,106	13,193
6,832	1,762,060	608,437	1,153,623
4,027	783,604	251,476	532,128
10,859	2,545,664	859,913	1,685,751

水洗化率 (%)	污水衛生 処理率 (%)
93.4	33.5
84.0	26.5
92.7	17.8
94.4	25.6
97.2	33.2
95.3	47.5
91.6	27.4
97.9	93.0
97.2	40.1
85.0	34.9
85.0	33.0
84.5	44.7
79.0	30.7
86.7	53.3
92.0	65.3
91.1	9.4
83.2	24.2
86.6	51.7
77.8	20.0
91.4	29.3
86.2	69.1
94.2	77.9
81.7	43.4
98.5	85.9
97.9	50.7
85.8	31.8
89.7	38.7
97.5	57.9
67.8	28.1
71.6	18.9
80.0	13.9
87.6	59.0
63.0	46.5
73.3	9.3
57.0	3.7
84.5	23.4
89.7	58.8
98.4	77.5
90.9	48.4
91.1	74.5
94.7	74.7
86.6	28.0
96.0	76.9
90.5	41.9
95.1	71.6

区域内人口 × 100

ウ し尿収集の状況

(単位：k l / 年)

市町村名	し尿					浄化槽汚泥					計					総合計
	合計	直営	委託	許可	自家処理	合計	直営	委託	許可	自家処理	合計	直営	委託	許可	自家処理	
名古屋市	17,499	17,499	-	-	-	31,544	-	-	31,544	-	49,043	17,499	-	31,544	-	49,043
豊橋市	4,997	145	-	4,852	-	44,575	-	-	44,575	-	49,572	145	-	49,427	-	49,572
岡崎市	7,371	1,030	-	6,341	-	83,514	-	-	83,514	-	90,885	1,030	-	89,855	-	90,885
一宮市	17,068	-	-	17,068	102	44,656	-	-	44,656	-	61,724	-	-	61,724	102	61,826
瀬戸市	7,849	-	7,849	-	71	30,629	-	-	30,629	-	38,478	-	7,849	30,629	71	38,549
半田市	4,671	-	4,671	-	-	27,680	-	-	27,680	-	32,351	-	4,671	27,680	-	32,351
春日井市	12,823	1,504	11,319	-	-	38,605	-	-	38,605	-	51,428	1,504	11,319	38,605	-	51,428
豊川市	2,692	-	-	2,692	19	19,299	-	-	19,299	-	21,991	-	-	21,991	19	22,010
津島市	3,268	-	-	3,268	-	19,044	-	-	19,044	-	22,312	-	-	22,312	-	22,312
碧南市	4,637	-	-	4,637	-	19,056	-	-	19,056	-	23,693	-	-	23,693	-	23,693
刈谷市	2,985	-	2,985	-	-	33,589	-	-	33,589	-	36,574	-	2,985	33,589	-	36,574
豊田市	17,518	941	16,577	-	-	89,267	-	-	89,267	-	106,785	941	16,577	89,267	-	106,785
安城市	4,103	-	-	4,103	-	41,763	-	-	41,763	-	45,866	-	-	45,866	-	45,866
西尾市	4,535	-	4,535	-	-	37,817	-	-	37,817	-	42,352	-	4,535	37,817	-	42,352
蒲郡市	4,729	-	-	4,729	-	12,375	-	-	12,375	-	17,104	-	-	17,104	-	17,104
犬山市	3,536	-	3,536	-	-	13,505	-	-	13,505	-	17,041	-	3,536	13,505	-	17,041
常滑市	5,734	-	5,734	-	-	23,816	-	-	23,816	-	29,550	-	5,734	23,816	-	29,550
江南市	8,928	-	-	8,928	-	29,186	-	-	29,186	-	38,114	-	-	38,114	-	38,114
尾西市	6,118	-	-	6,118	-	9,746	-	-	9,746	-	15,864	-	-	15,864	-	15,864
小牧市	7,106	-	-	7,106	-	14,653	-	-	14,653	-	21,759	-	-	21,759	-	21,759
稲沢市	6,390	-	6,390	-	-	28,783	-	-	28,783	-	35,173	-	6,390	28,783	-	35,173
新城市	2,047	283	1,764	-	-	5,370	-	-	5,370	-	7,417	283	1,764	5,370	-	7,417
東海市	4,784	-	4,784	-	-	24,889	-	-	24,889	-	29,673	-	4,784	24,889	-	29,673
大府市	3,824	-	3,824	-	-	19,702	-	-	19,702	-	23,526	-	3,824	19,702	-	23,526
知多市	1,134	-	1,134	-	-	3,575	-	3,575	-	-	4,709	-	4,709	-	-	4,709
知立市	5,730	-	5,730	-	-	15,827	-	-	15,827	-	21,557	-	5,730	15,827	-	21,557
尾張旭市	1,345	-	1,345	-	-	19,623	-	-	19,623	-	20,968	-	1,345	19,623	-	20,968
高浜市	1,592	-	-	1,592	-	11,368	-	-	11,368	-	12,960	-	-	12,960	-	12,960
岩倉市	1,587	-	1,587	-	-	9,574	-	-	9,574	-	11,161	-	1,587	9,574	-	11,161
豊明市	1,173	-	1,173	-	-	10,252	-	-	10,252	-	11,425	-	1,173	10,252	-	11,425
日進市	843	-	843	-	-	15,660	-	-	15,660	-	16,503	-	843	15,660	-	16,503
田原市	809	809	-	-	36	6,125	-	-	6,125	263	6,934	809	-	6,125	299	7,233
東郷町	918	-	918	-	-	12,907	-	12,907	-	-	13,825	-	13,825	-	-	13,825
長久手町	1,191	-	1,191	-	-	10,357	-	-	10,357	-	11,548	-	1,191	10,357	-	11,548
西枇杷島町	868	-	868	-	-	7,117	-	-	7,117	-	7,985	-	868	7,117	-	7,985
豊山町	956	-	956	-	-	5,175	-	5,175	-	-	6,131	-	6,131	-	-	6,131
師勝町	2,459	-	2,459	-	-	16,368	-	-	16,368	-	18,827	-	2,459	16,368	-	18,827
西春町	2,364	-	2,364	-	-	10,679	-	-	10,679	-	13,043	-	2,364	10,679	-	13,043
春日町	413	-	413	-	-	3,815	-	-	3,815	-	4,228	-	413	3,815	-	4,228
清洲町	1,159	-	1,159	-	-	8,543	-	-	8,543	-	9,702	-	1,159	8,543	-	9,702
新川町	1,575	-	1,575	-	-	7,139	-	-	7,139	-	8,714	-	1,575	7,139	-	8,714
大口町	1,713	-	-	1,713	11	6,244	-	-	6,244	-	7,957	-	-	7,957	11	7,968
扶桑町	2,286	-	2,286	-	-	9,354	-	-	9,354	-	11,640	-	2,286	9,354	-	11,640
木曾川町	2,781	-	-	2,781	-	8,769	-	-	8,769	-	11,550	-	-	11,550	-	11,550
祖父江町	1,688	-	-	1,688	-	5,316	-	-	5,316	-	7,004	-	-	7,004	-	7,004

(単位: k l / 年)

市町村名	し尿					浄化槽汚泥					計					総合計
	合計	直営	委託	許可	自家処理	合計	直営	委託	許可	自家処理	合計	直営	委託	許可	自家処理	
平和町	628	-	-	628	-	3,877	-	-	3,877	-	4,505	-	-	4,505	-	4,505
七宝町	1,448	-	-	1,448	-	7,586	-	-	7,586	-	9,034	-	-	9,034	-	9,034
美和町	1,729	-	-	1,729	-	6,271	-	-	6,271	-	8,000	-	-	8,000	-	8,000
甚目寺町	2,403	-	2,403	-	-	12,836	-	-	12,836	-	15,239	-	2,403	12,836	-	15,239
大治町	990	-	-	990	-	9,968	-	-	9,968	-	10,958	-	-	10,958	-	10,958
蟹江町	1,267	-	-	1,267	4	18,435	-	-	18,435	-	19,702	-	-	19,702	4	19,706
十四山村	381	-	-	381	5	3,279	-	-	3,279	-	3,660	-	-	3,660	5	3,665
飛島村	275	-	-	275	-	5,235	-	430	4,805	-	5,510	-	430	5,080	-	5,510
弥富町	2,022	-	-	2,022	-	18,572	-	-	18,572	-	20,594	-	-	20,594	-	20,594
佐屋町	1,828	-	-	1,828	-	9,168	-	1,104	8,064	-	10,996	-	1,104	9,892	-	10,996
立田村	592	-	-	592	-	2,916	-	-	2,916	-	3,508	-	-	3,508	-	3,508
八開村	175	-	-	175	-	1,190	-	-	1,190	-	1,365	-	-	1,365	-	1,365
佐織町	1,819	-	-	1,819	-	7,176	-	-	7,176	-	8,995	-	-	8,995	-	8,995
阿久比町	1,766	-	1,766	-	-	6,800	-	-	6,800	-	8,566	-	1,766	6,800	-	8,566
東浦町	2,444	-	2,444	-	-	11,581	-	-	11,581	-	14,025	-	2,444	11,581	-	14,025
南知多町	3,341	-	-	3,341	75	12,501	-	-	12,501	280	15,842	-	-	15,842	355	16,197
美浜町	2,133	-	-	2,133	63	11,034	-	-	11,034	-	13,167	-	-	13,167	63	13,230
武豊町	3,359	-	3,359	-	-	13,166	-	-	13,166	-	16,525	-	3,359	13,166	-	16,525
一色町	1,381	-	-	1,381	3	8,405	-	-	8,405	-	9,786	-	-	9,786	3	9,789
吉良町	864	-	-	864	-	10,896	-	-	10,896	-	11,760	-	-	11,760	-	11,760
幡豆町	1,026	-	-	1,026	-	4,325	-	-	4,325	-	5,351	-	-	5,351	-	5,351
幸田町	2,386	-	2,386	-	-	10,440	-	-	10,440	-	12,826	-	2,386	10,440	-	12,826
額田町	588	-	588	-	-	4,870	-	-	4,870	-	5,458	-	588	4,870	-	5,458
三好町	791	-	791	-	-	5,830	-	-	5,830	-	6,621	-	791	5,830	-	6,621
藤岡町	505	-	505	-	-	8,243	-	-	8,243	-	8,748	-	505	8,243	-	8,748
小原村	764	-	764	-	228	1,873	-	1,873	-	-	2,637	-	2,637	-	228	2,865
足助町	914	-	914	-	128	5,627	-	-	5,627	-	6,541	-	914	5,627	128	6,669
下山村	440	-	440	-	-	3,453	-	-	3,453	-	3,893	-	440	3,453	-	3,893
旭町	362	-	362	-	289	1,966	-	1,966	-	-	2,328	-	2,328	-	289	2,617
稲武町	490	-	-	490	-	967	-	-	967	-	1,457	-	-	1,457	-	1,457
設楽町	761	-	-	761	-	2,096	-	-	2,096	-	2,857	-	-	2,857	-	2,857
東栄町	426	-	-	426	15	1,096	-	-	1,096	-	1,522	-	-	1,522	15	1,537
豊根村	265	-	-	265	-	964	-	-	964	-	1,229	-	-	1,229	-	1,229
富山村	37	-	-	37	-	165	-	-	165	-	202	-	-	202	-	202
津具村	270	-	-	270	-	613	-	-	613	-	883	-	-	883	-	883
鳳来町	1,492	1,492	-	-	-	3,164	-	-	3,164	-	4,656	1,492	-	3,164	-	4,656
作手村	264	-	-	264	106	669	-	-	669	-	933	-	-	933	106	1,039
音羽町	260	-	-	260	-	908	-	-	908	-	1,168	-	-	1,168	-	1,168
一宮町	627	-	-	627	-	4,313	-	-	4,313	-	4,940	-	-	4,940	-	4,940
小坂井町	752	-	-	752	9	4,326	-	-	4,326	-	5,078	-	-	5,078	9	5,087
御津町	262	-	-	262	-	1,343	-	-	1,343	-	1,605	-	-	1,605	-	1,605
渥美町	1,150	1,150	-	-	-	7,365	-	-	7,365	1,730	8,515	1,150	-	7,365	1,730	10,245
市計	179,425	22,211	85,780	71,434	228	835,067	0	3,575	831,492	263	1,014,492	22,211	89,355	902,926	491	1,014,983
町村計	66,048	2,642	30,911	32,495	936	367,291	0	23,455	343,836	2,010	433,339	2,642	54,366	376,331	2,946	436,285
県合計	245,473	24,853	116,691	103,929	1,164	1,202,358	0	27,030	1,175,328	2,273	1,447,831	24,853	143,721	1,279,257	3,437	1,451,268

エ し尿処理の状況
(ア) し尿処理の内訳

	し 尿						浄 化 槽 汚 泥				
	計	し 尿 処理施設	下水道 投 入	海洋投入	農村還元	その他	計	し 尿 処理施設	下水道 投 入	海洋投入	農村還元
名古屋市	17,499	-	17,499	-	-	-	31,544	-	31,544	-	-
豊橋市	4,997	4,997	-	-	-	-	44,575	44,575	-	-	-
岡崎市	7,371	7,371	-	-	-	-	83,514	83,514	-	-	-
一宮市	17,068	17,065	3	-	-	-	44,656	44,656	-	-	-
瀬戸市	7,849	7,849	-	-	-	-	30,629	30,629	-	-	-
半田市	4,671	4,671	-	-	-	-	27,680	27,680	-	-	-
春日井市	12,823	12,823	-	-	-	-	38,605	38,605	-	-	-
豊川市	2,692	2,692	-	-	-	-	19,299	19,299	-	-	-
津島市	3,268	3,268	-	-	-	-	19,044	19,044	-	-	-
碧南市	4,637	4,637	-	-	-	-	19,056	19,056	-	-	-
刈谷市	2,985	1,864	1,121	-	-	-	33,589	19,669	13,920	-	-
豊田市	17,518	17,518	-	-	-	-	89,267	89,267	-	-	-
安城市	4,103	4,103	-	-	-	-	41,763	41,763	-	-	-
西尾市	4,535	4,535	-	-	-	-	37,817	37,817	-	-	-
蒲郡市	4,729	4,729	-	-	-	-	12,375	12,375	-	-	-
犬山市	3,536	3,536	-	-	-	-	13,505	13,505	-	-	-
常滑市	5,734	5,734	-	-	-	-	23,816	23,816	-	-	-
江南市	8,928	8,928	-	-	-	-	29,186	29,186	-	-	-
尾西市	6,118	6,118	-	-	-	-	9,746	9,746	-	-	-
小牧市	7,106	7,106	-	-	-	-	14,653	14,653	-	-	-
稲沢市	6,390	6,390	-	-	-	-	28,783	28,783	-	-	-
新城市	2,047	2,047	-	-	-	-	5,370	5,370	-	-	-
東海市	4,784	4,784	-	-	-	-	24,889	24,889	-	-	-
大府市	3,824	3,824	-	-	-	-	19,702	19,702	-	-	-
知多市	1,134	1,134	-	-	-	-	3,575	3,575	-	-	-
知立市	5,730	5,730	-	-	-	-	15,827	15,827	-	-	-
尾張旭市	1,345	1,345	-	-	-	-	19,623	19,623	-	-	-
高浜市	1,592	1,592	-	-	-	-	11,368	11,368	-	-	-
岩倉市	1,587	1,587	-	-	-	-	9,574	9,574	-	-	-
豊明市	1,173	1,173	-	-	-	-	10,252	10,252	-	-	-
日進市	843	843	-	-	-	-	15,660	15,660	-	-	-
田原市	809	809	-	-	-	-	6,125	6,125	-	-	-
東郷町	918	918	-	-	-	-	12,907	12,907	-	-	-
長久手町	1,191	1,191	-	-	-	-	10,357	10,357	-	-	-
西枇杷島町	868	-	-	868	-	-	7,117	-	-	7,117	-
豊山町	956	76	-	880	-	-	5,175	825	-	4,350	-
師勝町	2,459	-	-	2,459	-	-	16,368	-	-	16,368	-
西春町	2,364	197	-	2,167	-	-	10,679	1,429	-	9,250	-
春日町	413	-	-	413	-	-	3,815	-	-	3,815	-
清洲町	1,159	-	-	1,159	-	-	8,543	-	-	8,543	-
新川町	1,575	-	-	1,575	-	-	7,139	-	-	7,139	-
大口町	1,713	1,713	-	-	-	-	6,244	6,244	-	-	-
扶桑町	2,286	2,286	-	-	-	-	9,354	9,354	-	-	-
木曾川町	2,781	2,781	-	-	-	-	8,769	4,089	-	4,680	-
祖父江町	1,688	1,688	-	-	-	-	5,316	5,316	-	-	-

(単位：k l / 年)

その他	計						自家処理量			総合計
	計	し尿 処理施設	下水道 投入	海洋投入	農村還元	その他	計	し尿	浄化槽 汚泥	
-	49,043	-	49,043	-	-	-	-	-	-	49,043
-	49,572	49,572	-	-	-	-	-	-	-	49,572
-	90,885	90,885	-	-	-	-	-	-	-	90,885
-	61,724	61,721	3	-	-	-	102	102	-	61,826
-	38,478	38,478	-	-	-	-	71	71	-	38,549
-	32,351	32,351	-	-	-	-	-	-	-	32,351
-	51,428	51,428	-	-	-	-	-	-	-	51,428
-	21,991	21,991	-	-	-	-	19	19	-	22,010
-	22,312	22,312	-	-	-	-	-	-	-	22,312
-	23,693	23,693	-	-	-	-	-	-	-	23,693
-	36,574	21,533	15,041	-	-	-	-	-	-	36,574
-	106,785	106,785	-	-	-	-	-	-	-	106,785
-	45,866	45,866	-	-	-	-	-	-	-	45,866
-	42,352	42,352	-	-	-	-	-	-	-	42,352
-	17,104	17,104	-	-	-	-	-	-	-	17,104
-	17,041	17,041	-	-	-	-	-	-	-	17,041
-	29,550	29,550	-	-	-	-	-	-	-	29,550
-	38,114	38,114	-	-	-	-	-	-	-	38,114
-	15,864	15,864	-	-	-	-	-	-	-	15,864
-	21,759	21,759	-	-	-	-	-	-	-	21,759
-	35,173	35,173	-	-	-	-	-	-	-	35,173
-	7,417	7,417	-	-	-	-	-	-	-	7,417
-	29,673	29,673	-	-	-	-	-	-	-	29,673
-	23,526	23,526	-	-	-	-	-	-	-	23,526
-	4,709	4,709	-	-	-	-	-	-	-	4,709
-	21,557	21,557	-	-	-	-	-	-	-	21,557
-	20,968	20,968	-	-	-	-	-	-	-	20,968
-	12,960	12,960	-	-	-	-	-	-	-	12,960
-	11,161	11,161	-	-	-	-	-	-	-	11,161
-	11,425	11,425	-	-	-	-	-	-	-	11,425
-	16,503	16,503	-	-	-	-	-	-	-	16,503
-	6,934	6,934	-	-	-	-	299	36	263	7,233
-	13,825	13,825	-	-	-	-	-	-	-	13,825
-	11,548	11,548	-	-	-	-	-	-	-	11,548
-	7,985	-	-	7,985	-	-	-	-	-	7,985
-	6,131	901	-	5,230	-	-	-	-	-	6,131
-	18,827	-	-	18,827	-	-	-	-	-	18,827
-	13,043	1,626	-	11,417	-	-	-	-	-	13,043
-	4,228	-	-	4,228	-	-	-	-	-	4,228
-	9,702	-	-	9,702	-	-	-	-	-	9,702
-	8,714	-	-	8,714	-	-	-	-	-	8,714
-	7,957	7,957	-	-	-	-	11	11	-	7,968
-	11,640	11,640	-	-	-	-	-	-	-	11,640
-	11,550	6,870	-	4,680	-	-	-	-	-	11,550
-	7,004	7,004	-	-	-	-	-	-	-	7,004

	し 尿						浄 化 槽 汚 泥				
	計	し 尿 処理施設	下水道 投 入	海洋投入	農村還元	その他	計	し 尿 処理施設	下水道 投 入	海洋投入	農村還元
平和町	628	628	-	-	-	-	3,877	3,877	-	-	-
七宝町	1,448	1,448	-	-	-	-	7,586	7,586	-	-	-
美和町	1,729	1,729	-	-	-	-	6,271	6,271	-	-	-
甚目寺町	2,403	-	-	2,403	-	-	12,836	-	-	12,836	-
大治町	990	990	-	-	-	-	9,968	9,968	-	-	-
蟹江町	1,267	1,267	-	-	-	-	18,435	18,435	-	-	-
十四山村	381	381	-	-	-	-	3,279	3,279	-	-	-
飛島村	275	275	-	-	-	-	5,235	5,235	-	-	-
弥富町	2,022	2,022	-	-	-	-	18,572	18,572	-	-	-
佐屋町	1,828	1,828	-	-	-	-	9,168	8,064	-	-	-
立田村	592	592	-	-	-	-	2,916	2,916	-	-	-
八開村	175	175	-	-	-	-	1,190	1,190	-	-	-
佐織町	1,819	1,819	-	-	-	-	7,176	7,176	-	-	-
阿久比町	1,766	1,766	-	-	-	-	6,800	6,800	-	-	-
東浦町	2,444	2,444	-	-	-	-	11,581	11,581	-	-	-
南知多町	3,341	3,341	-	-	-	-	12,501	12,501	-	-	-
美浜町	2,133	2,133	-	-	-	-	11,034	11,034	-	-	-
武豊町	3,359	3,359	-	-	-	-	13,166	13,166	-	-	-
一色町	1,381	1,381	-	-	-	-	8,405	8,405	-	-	-
吉良町	864	864	-	-	-	-	10,896	10,896	-	-	-
幡豆町	1,026	1,026	-	-	-	-	4,325	4,325	-	-	-
幸田町	2,386	2,386	-	-	-	-	10,440	10,440	-	-	-
額田町	588	588	-	-	-	-	4,870	4,870	-	-	-
三好町	791	791	-	-	-	-	5,830	5,830	-	-	-
藤岡町	505	505	-	-	-	-	8,243	8,243	-	-	-
小原村	764	764	-	-	-	-	1,873	1,873	-	-	-
足助町	914	914	-	-	-	-	5,627	5,627	-	-	-
下山村	440	440	-	-	-	-	3,453	3,453	-	-	-
旭町	362	362	-	-	-	-	1,966	1,966	-	-	-
稲武町	490	490	-	-	-	-	967	967	-	-	-
設楽町	761	761	-	-	-	-	2,096	2,096	-	-	-
東栄町	426	426	-	-	-	-	1,096	1,096	-	-	-
豊根村	265	265	-	-	-	-	964	964	-	-	-
富山村	37	37	-	-	-	-	165	165	-	-	-
津具村	270	270	-	-	-	-	613	613	-	-	-
鳳来町	1,492	1,492	-	-	-	-	3,164	3,164	-	-	-
作手村	264	264	-	-	-	-	669	669	-	-	-
音羽町	260	260	-	-	-	-	908	908	-	-	-
一宮町	627	627	-	-	-	-	4,313	4,313	-	-	-
小坂井町	752	752	-	-	-	-	4,326	4,326	-	-	-
御津町	262	262	-	-	-	-	1,343	1,343	-	-	-
渥美町	1,150	1,150	-	-	-	-	7,365	7,365	-	-	-
市 計	179,425	160,802	18,623	0	0	0	835,067	789,603	45,464	0	0
町村計	66,048	54,124	0	11,924	0	0	367,291	292,089	0	74,098	0
県合計	245,473	214,926	18,623	11,924	0	0	1,202,358	1,081,692	45,464	74,098	0

(単位：k l / 年)

その他	計						自家処理量			総合計
	計	し尿 処理施設	下水道 投入	海洋投入	農村還元	その他	計	し尿	浄化槽 汚泥	
-	4,505	4,505	-	-	-	-	-	-	-	4,505
-	9,034	9,034	-	-	-	-	-	-	-	9,034
-	8,000	8,000	-	-	-	-	-	-	-	8,000
-	15,239	-	-	15,239	-	-	-	-	-	15,239
-	10,958	10,958	-	-	-	-	-	-	-	10,958
-	19,702	19,702	-	-	-	-	4	4	-	19,706
-	3,660	3,660	-	-	-	-	5	5	-	3,665
-	5,510	5,510	-	-	-	-	-	-	-	5,510
-	20,594	20,594	-	-	-	-	-	-	-	20,594
1,104	10,996	9,892	-	-	-	1,104	-	-	-	10,996
-	3,508	3,508	-	-	-	-	-	-	-	3,508
-	1,365	1,365	-	-	-	-	-	-	-	1,365
-	8,995	8,995	-	-	-	-	-	-	-	8,995
-	8,566	8,566	-	-	-	-	-	-	-	8,566
-	14,025	14,025	-	-	-	-	-	-	-	14,025
-	15,842	15,842	-	-	-	-	355	75	280	16,197
-	13,167	13,167	-	-	-	-	63	63	-	13,230
-	16,525	16,525	-	-	-	-	-	-	-	16,525
-	9,786	9,786	-	-	-	-	3	3	-	9,789
-	11,760	11,760	-	-	-	-	-	-	-	11,760
-	5,351	5,351	-	-	-	-	-	-	-	5,351
-	12,826	12,826	-	-	-	-	-	-	-	12,826
-	5,458	5,458	-	-	-	-	-	-	-	5,458
-	6,621	6,621	-	-	-	-	-	-	-	6,621
-	8,748	8,748	-	-	-	-	-	-	-	8,748
-	2,637	2,637	-	-	-	-	228	228	-	2,865
-	6,541	6,541	-	-	-	-	128	128	-	6,669
-	3,893	3,893	-	-	-	-	-	-	-	3,893
-	2,328	2,328	-	-	-	-	289	289	-	2,617
-	1,457	1,457	-	-	-	-	-	-	-	1,457
-	2,857	2,857	-	-	-	-	-	-	-	2,857
-	1,522	1,522	-	-	-	-	15	15	-	1,537
-	1,229	1,229	-	-	-	-	-	-	-	1,229
-	202	202	-	-	-	-	-	-	-	202
-	883	883	-	-	-	-	-	-	-	883
-	4,656	4,656	-	-	-	-	-	-	-	4,656
-	933	933	-	-	-	-	106	106	-	1,039
-	1,168	1,168	-	-	-	-	-	-	-	1,168
-	4,940	4,940	-	-	-	-	-	-	-	4,940
-	5,078	5,078	-	-	-	-	9	9	-	5,087
-	1,605	1,605	-	-	-	-	-	-	-	1,605
-	8,515	8,515	-	-	-	-	1,730	-	1,730	10,245
0	1,014,492	950,405	64,087	0	0	0	491	228	263	1,014,983
1,104	433,339	346,213	0	86,022	0	1,104	2,946	936	2,010	436,285
1,104	1,447,831	1,296,618	64,087	86,022	0	1,104	3,437	1,164	2,273	1,451,268

エ し尿処理の状況

(イ) 残渣処分の内訳

(単位：t/年)

市町村名	し尿処理施設				コミュニティ・プラント				計			
	計	埋立 処 分	肥料等 に利用	その他	計	埋立 処 分	肥料等 に利用	その他	計	埋立 処 分	肥料等 に利用	その他
名古屋市	206	-	-	206	-	-	-	-	206	-	-	206
豊橋市	4,459	-	-	4,459	396	-	-	396	4,855	-	-	4,855
岡崎市	192	192	-	-	-	-	-	-	192	192	-	-
一宮市	246	246	-	-	-	-	-	-	246	246	-	-
瀬戸市	-	-	-	-	-	-	-	-	-	-	-	-
半田市	126	126	-	-	-	-	-	-	126	126	-	-
春日井市	180	180	-	-	-	-	-	-	180	180	-	-
豊川市	81	81	-	-	-	-	-	-	81	81	-	-
津島市	87	87	-	-	435	-	-	435	522	87	-	435
碧南市	86	86	-	-	-	-	-	-	86	86	-	-
刈谷市	254	254	-	-	-	-	-	-	254	254	-	-
豊田市	772	44	728	-	3,558	-	-	3,558	4,330	44	728	3,558
安城市	1,796	1,770	26	-	-	-	-	-	1,796	1,770	26	-
西尾市	123	123	-	-	-	-	-	-	123	123	-	-
蒲郡市	42	42	-	-	-	-	-	-	42	42	-	-
犬山市	93	-	-	93	-	-	-	-	93	-	-	93
常滑市	115	115	-	-	-	-	-	-	115	115	-	-
江南市	207	207	-	-	-	-	-	-	207	207	-	-
尾西市	102	-	-	102	-	-	-	-	102	-	-	102
小牧市	-	-	-	-	-	-	-	-	-	-	-	-
稲沢市	1,681	-	-	1,681	-	-	-	-	1,681	-	-	1,681
新城市	48	48	-	-	-	-	-	-	48	48	-	-
東海市	86	-	-	86	-	-	-	-	86	-	-	86
大府市	1,530	-	-	1,530	-	-	-	-	1,530	-	-	1,530
知多市	14	14	-	-	-	-	-	-	14	14	-	-
知立市	177	-	177	-	-	-	-	-	177	-	177	-
尾張旭市	139	40	96	3	-	-	-	-	139	40	96	3
高浜市	47	47	-	-	-	-	-	-	47	47	-	-
岩倉市	-	-	-	-	-	-	-	-	-	-	-	-
豊明市	304	-	-	304	-	-	-	-	304	-	-	304
日進市	489	489	-	-	-	-	-	-	489	489	-	-
田原市	-	-	-	-	-	-	-	-	-	-	-	-
東郷町	383	-	383	-	-	-	-	-	383	-	383	-
長久手町	111	12	93	6	-	-	-	-	111	12	93	6
西枇杷島町	-	-	-	-	-	-	-	-	-	-	-	-
豊山町	12	-	-	12	-	-	-	-	12	-	-	12
師勝町	-	-	-	-	-	-	-	-	-	-	-	-
西春町	-	-	-	-	-	-	-	-	-	-	-	-
春日町	-	-	-	-	-	-	-	-	-	-	-	-
清洲町	-	-	-	-	-	-	-	-	-	-	-	-
新川町	-	-	-	-	-	-	-	-	-	-	-	-
大口町	43	-	-	43	-	-	-	-	43	-	-	43
扶桑町	63	63	-	-	-	-	-	-	63	63	-	-
木曾川町	-	-	-	-	-	-	-	-	-	-	-	-
祖父江町	335	335	-	-	-	-	-	-	335	335	-	-

(単位：t/年)

市町村名	し尿処理施設				コミュニティ・プラント				計			
	計	埋立 処 分	肥料等 に利用	その他	計	埋立 処 分	肥料等 に利用	その他	計	埋立 処 分	肥料等 に利用	その他
平和町	217	-	-	217	70,296	-	-	70,296	70,513	-	-	70,513
七宝町	36	36	-	-	-	-	-	-	36	36	-	-
美和町	31	31	-	-	-	-	-	-	31	31	-	-
甚目寺町	-	-	-	-	-	-	-	-	-	-	-	-
大治町	43	43	-	-	-	-	-	-	43	43	-	-
蟹江町	-	-	-	-	-	-	-	-	-	-	-	-
十四山村	15	15	-	-	-	-	-	-	15	15	-	-
飛島村	-	-	-	-	-	-	-	-	-	-	-	-
弥富町	71	8	-	63	651	73	-	578	722	81	-	641
佐屋町	39	39	-	-	189	-	-	189	228	39	-	189
立田村	14	14	-	-	-	-	-	-	14	14	-	-
八開村	5	5	-	-	-	-	-	-	5	5	-	-
佐織町	35	35	-	-	-	-	-	-	35	35	-	-
阿久比町	-	-	-	-	-	-	-	-	-	-	-	-
東浦町	-	-	-	-	-	-	-	-	-	-	-	-
南知多町	156	156	-	-	-	-	-	-	156	156	-	-
美浜町	129	129	-	-	-	-	-	-	129	129	-	-
武豊町	64	64	-	-	-	-	-	-	64	64	-	-
一色町	-	-	-	-	-	-	-	-	-	-	-	-
吉良町	34	34	-	-	-	-	-	-	34	34	-	-
幡豆町	16	16	-	-	-	-	-	-	16	16	-	-
幸田町	-	-	-	-	-	-	-	-	-	-	-	-
額田町	11	11	-	-	-	-	-	-	11	11	-	-
三好町	35	9	26	-	352	-	-	352	387	9	26	352
藤岡町	45	11	34	-	-	-	-	-	45	11	34	-
小原村	13	3	10	-	-	-	-	-	13	3	10	-
足助町	33	8	25	-	-	-	-	-	33	8	25	-
下山村	20	5	15	-	-	-	-	-	20	5	15	-
旭町	-	-	-	-	-	-	-	-	-	-	-	-
稲武町	-	-	-	-	-	-	-	-	-	-	-	-
設楽町	11	1	10	-	-	-	-	-	11	1	10	-
東栄町	11	-	11	-	-	-	-	-	11	-	11	-
豊根村	1	-	1	-	-	-	-	-	1	-	1	-
富山村	6.2	0.5	5.7	-	-	-	-	-	6.2	0.5	5.7	-
津具村	10	1	9	-	-	-	-	-	10	1	9	-
鳳来町	30	30	-	-	-	-	-	-	30	30	-	-
作手村	-	-	-	-	-	-	-	-	-	-	-	-
音羽町	8	8	-	-	-	-	-	-	8	8	-	-
一宮町	19	19	-	-	-	-	-	-	19	19	-	-
小坂井町	22	22	-	-	-	-	-	-	22	22	-	-
御津町	8	8	-	-	-	-	-	-	8	8	-	-
渥美町	212	-	212	-	60	-	-	60	272	-	212	60
市 計	13,682	4,191	1,027	8,464	4,389	0	0	4,389	18,071	4,191	1,027	12,853
町村計	2,347	1,171	835	341	71,548	0	0	71,475	73,895	1,244	835	71,816
県合計	16,029	5,362	1,862	8,805	75,937	0	0	75,864	91,966	5,435	1,862	84,669

オ 一般廃棄物処理業者(し尿関係) 1 / 4

市町村名	し尿関係の委託(廃棄物処理法第6条の2)			し尿関係の許可(廃棄物処理法第7条)		
	種別	業者数	業者名	種別	業者数	業者名
名古屋市	-	-	-	収集運搬	4	野崎工業(有)、中衛工業(株)、大昭工業(株)、サニター(株)
豊橋市	-	-	-	収集運搬	10	(株)トヨエイ、(有)東海化学工業所、(株)東三保全社、(有)東部衛生社、(有)協和衛生社、(有)山本衛生社、(有)東三衛生社、(有)三協衛生社、(有)市民クリアー、(有)三河清掃社
岡崎市	-	-	-	収集運搬	7	中部保全(株)、(資)三河公益社、(有)三共舎、(有)本多商事、高橋商舎、清掃社、(資)岡崎衛生社
一宮市	-	-	-	収集運搬	5	一宮中部衛生(株)、奥町衛生、木曾川環境クリーン(株)、中衛工業(株)、尾張衛生管理(株)
瀬戸市	収集運搬	3	(株)愛知衛生保繕社、(株)尾東、(有)品野衛生社	収集運搬	3	(株)愛知衛生保繕社、(株)尾東、(有)品野衛生社
	最終処分	1	オオブユニティ(株)			
半田市	収集運搬	2	(有)酒井衛生社、東海衛生(有)	収集運搬	5	(有)酒井衛生社、東海衛生(有)、オオブユニティ(株)、大昭工業(株)、中衛工業(株)
春日井市	収集運搬	3	(株)環境衛生、尾張衛生保繕(株)、(資)春日井衛生保繕社	-	-	-
豊川市	-	-	-	収集運搬	7	(株)コヤマ、(有)豊川東部衛生社、(有)豊川清掃舎、(有)日本興業、(有)セイブ衛生、(有)小坂井衛生社(運搬のみ)、(株)宝環器センター(運搬のみ)
津島市	-	-	-	収集運搬	13	(株)大政、西田衛生社、(有)吉川清掃社、辻清掃(有)、尾西清掃(株)、野崎工業(有)、尾張衛生管理(株)、三協商事(株)、丸新商事(株)、海部衛生社、丸二衛生(有)、(株)クリンテック、(有)余郷商事
碧南市	-	-	-	収集運搬	2	東海保全(株)、碧南環境衛生(株)
刈谷市	収集運搬	2	(株)豊衛生舎、東洋衛生(株)	収集運搬	2	(株)豊衛生舎、東洋衛生(株)
	最終処分	1	(財)衣浦港ポートアイランド環境事業センター			
豊田市	収集運搬	4	トヨタ衛生保繕(株)、(有)猿投衛生社、(株)豊環、東邦清掃(株)	収集運搬	5	トヨタ衛生保繕(株)、(有)猿投衛生社、(株)豊環、東邦清掃(株)、浄化槽管理センター
安城市	収集運搬	3	オオブユニティ(株)、東邦清掃(株)、三協商事(株)	-	-	-
西尾市	収集運搬	2	西尾衛生社、(株)エヌジェイエス	-	-	-

才 一般廃棄物処理業者(し尿関係) 2 / 4

市町村名	し尿関係の委託(廃棄物処理法第6条の2)			し尿関係の許可(廃棄物処理法第7条)		
	種別	業者数	業者名	種別	業者数	業者名
蒲郡市	-	-	-	収集運搬	4	(株)山兼、(有)蒲郡衛生社、(有)白星社、(有)鈴木
犬山市	収集運搬	1	(有)犬山衛生管理組合	収集運搬	5	(有)犬山衛生管理組合、(資)犬山衛生社、(株)新栄工業、サニター(株)、輪栄工業(株)
常滑市	収集運搬	2	(株)テクア、(有)マルハチ	収集運搬	2	(株)テクア、(有)マルハチ
江南市	-	-	-	収集運搬	3	(株)大栄工業、(株)倉衛工業、(有)ホテイクリーン
尾西市	-	-	-	収集運搬	2	(株)起町衛生社、(株)カナックス
小牧市	-	-	-	収集運搬	8	(有)小牧衛生部、愛牧衛生社、(株)小牧浄化槽センター、輪栄工業(株)、(株)環境衛生、中衛工業株、サニター(株)、野崎工業(有)
稲沢市	収集運搬	2	(株)サンキョークリエイト、尾西清掃(株)	収集運搬	2	(株)サンキョークリエイト、尾西清掃(株)
新城市	-	-	-	収集運搬	6	新城浄化槽清掃管理センター、(株)宝環器センター、(株)東海環境衛生社、(有)アイサン、柿野クリーンサービス、守屋クリーンサービス
東海市	収集運搬	2	(株)上野清掃社、(有)横須賀衛生	収集運搬	4	(株)上野清掃社、(有)横須賀衛生、(株)東海興業、中衛工業(株)
大府市	収集運搬	1	オオブユニティ(株)	-	-	-
知多市	収集運搬	1	中衛工業(株)	-	-	-
知立市	収集運搬	1	知立衛生(株)	-	-	-
尾張旭市	収集運搬	4	(株)旭衛生社、(株)尾東、尾張衛生保繕(株)、(株)愛知衛生保繕社	-	-	-
高浜市	-	-	-	収集運搬	1	高浜衛生(株)
岩倉市	収集運搬	1	(株)アイホク	-	-	-
豊明市	収集運搬	1	オオブユニティ(株)	収集運搬	3	オオブユニティ(株)、サニター(株)、野崎工業(有)
日進市	収集運搬	2	日の出衛生保繕(株)、トヨタ衛生保繕(株)	収集運搬	3	日の出衛生保繕(株)、トヨタ衛生保繕(株)、日進衛生(株)
田原市	-	-	-	収集運搬	3	(株)東邦清掃、(株)鳳、(株)宝環器センター
東郷町	収集運搬	2	東海清掃(株)、日の出衛生保繕(株)	-	-	-
長久手町	収集運搬	1	日の出衛生保繕(株)	収集運搬	2	日の出衛生保繕(株)、輪栄工業(株)
西枇杷島町	収集運搬	3	<収集>三協商事(株)、丸新商事(株)、<運搬>(有)神農商事	収集運搬	2	丸新商事(株)、三協商事(株)
	最終処分	1	本美海運(株)			
豊山町	収集運搬	1	豊衛工業(株)	収集運搬	1	豊衛工業(株)
	最終処分	1	本美海運(株)			
師勝町	収集運搬	2	輪栄工業(株)、(株)アイホク	収集運搬	2	輪栄工業(株)、(株)アイホク
	最終処分	1	(有)杉山産業			

オ 一般廃棄物処理業者(し尿関係) 3 / 4

市町村名	し尿関係の委託(廃棄物処理法第6条の2)			し尿関係の許可(廃棄物処理法第7条)		
	種別	業者数	業者名	種別	業者数	業者名
西春町	収集運搬	2	(株)アイホク、(株)輪栄工業	収集運搬	2	(株)アイホク、(株)輪栄工業
	最終処分	1	(有)杉山産業			
春日町	収集運搬	1	(株)サンキョークリエイト	収集運搬	1	(株)サンキョークリエイト
	最終処分	1	本美海運(株)			
清洲町	収集運搬	3	(株)サンキョークリエイト、丸新商事(株)、神農商事	収集運搬	2	(株)サンキョークリエイト、丸新商事(株)
	最終処分	1	本美海運(株)			
新川町	-	-	-	収集運搬	2	丸新商事(株)、(株)サンキョークリエイト
	最終処分	1	本美海運(株)			
大口町	-	-	-	収集運搬	1	倉衛工業
扶桑町	収集運搬	1	(有)扶桑クリーン社	-	-	-
木曾川町	最終処分	1	本美運送(株)	収集運搬	1	木曾川環境クリーン(株)
祖父江町	-	-	-	収集運搬	4	(有)大政、尾西清掃(株)、辻清掃(有)、(有)吉川清掃
平和町	-	-	-	収集運搬	1	杉本清掃
七宝町	-	-	-	収集運搬	2	(有)吉川清掃社、丸新商事(株)
美和町	-	-	-	収集運搬	1	丸新商事(株)
甚目寺町	収集運搬	2	丸新商事(株)、(株)サンキョークリエイト	収集運搬	2	丸新商事(株)、(株)サンキョークリエイト
	最終処分	1	(有)杉山産業			
大治町	-	-	-	収集運搬	5	西田衛生社、辻清掃(有)、(有)大政、三協商事(株)、サニター(株)
蟹江町	-	-	-	収集運搬	3	丸二衛生(有)、(株)クリンテック、野崎工業(有)
十四山村	-	-	-	収集運搬	2	アメニティライフ、(株)クリンテック
飛鳥村	-	-	-	収集運搬	2	海部衛生社、(株)クリンテック
弥富町	-	-	-	収集運搬	3	丸二衛生(有)、海部衛生社、(株)クリンテック
佐屋町	収集運搬	5	辻清掃(有)、西田衛生社、(有)吉川清掃社、尾西清掃(株)、(有)大政	-	-	-
立田村	-	-	-	収集運搬	5	尾西清掃(株)、西田衛生社、(有)吉川清掃社、辻清掃(有)、(有)大政
八開村	-	-	-	収集運搬	5	辻清掃(有)、西田衛生社、(有)大政、尾西清掃(株)、(有)吉川清掃
佐織町	-	-	-	収集運搬	5	(有)吉川清掃社、尾西清掃社、西田衛生社、大成衛生社、辻清掃(有)
阿久比町	収集運搬	1	(株)アグメント	-	-	-
東浦町	収集運搬	1	トーエイ(株)	収集運搬	3	トーエイ(株)、(株)アグメント、東邦清掃(株)
南知多町	収集運搬	1	(有)大井毎日	収集運搬	2	(株)知多環境保全センター、(有)大井毎日
美浜町	-	-	-	収集運搬	1	(株)知多環境保全センター
武豊町	収集運搬	2	(株)エイゼン、(有)タケイチ	収集運搬	1	(株)エイゼン

才 一般廃棄物処理業者(し尿関係) 4 / 4

市町村名	し尿関係の委託(廃棄物処理法第6条の2)			し尿関係の許可(廃棄物処理法第7条)		
	種別	業者数	業者名	種別	業者数	業者名
一色町	-	-	-	収集運搬	2	(株)一色厚生社、(有)一色町浄化槽管理センター
吉良町	-	-	-	収集運搬	2	(有)コスモエコサービス、(有)清和サービス
幡豆町	-	-	-	収集運搬	1	(有)幡豆環境
幸田町	収集運搬	2	(資)蒲郡清浄センター、幸田衛生社	-	-	-
額田町	収集運搬	1	(有)額田衛生社	収集運搬	2	(有)額田衛生社、中部保全(株)
三好町	収集運搬	1	(有)三好衛生社	収集運搬	3	(有)三好衛生社、トヨタ衛生保繕(株)、浄化槽管理センター(株)
藤岡町	収集運搬	2	(有)ヤハギエコノス、トヨタ衛生保繕(株)	収集運搬	3	(有)ヤハギエコノス、トヨタ衛生保繕(株)、浄化槽管理センター(株)
小原村	収集運搬	2	トヨタ衛生保繕(株)、(有)ヤハギエコノス	収集運搬	3	トヨタ衛生保繕(株)、(有)ヤハギエコノス、浄化槽管理センター
足助町	収集運搬	2	(有)ヤハギエコノス、トヨタ衛生保繕(株)	収集運搬	2	(有)ヤハギエコノス、トヨタ衛生保繕(株)
下山村	収集運搬	1	(有)ヤハギエコノス	収集運搬	2	(有)ヤハギエコノス、豊田衛生保全(株)
旭町	収集運搬	2	(有)ヤハギエコノス、トヨタ衛生保繕(株)	収集運搬	2	(有)ヤハギエコノス、トヨタ衛生保繕(株)
設楽町	-	-	-	中間処理	1	(株)東海環境衛生社
東栄町	-	-	-	収集運搬	1	(株)ハマエイ
豊根村	-	-	-	収集運搬	1	(株)東海環境衛生社
富山村	-	-	-	収集運搬	1	東海環境衛生社
津具村	-	-	-	収集運搬	1	(株)東海環境衛生社
稲武町	-	-	-	収集運搬	2	東海環境衛生社、ヤハギエコノス
鳳来町	-	-	-	収集運搬	5	新城浄化槽清掃管理センター、(有)アイサン、(株)宝環器センター、(株)東海環境衛生社、柿野クリーンサービス(有)
作手村	-	-	-	収集運搬	1	(株)東海環境衛生社
音羽町	-	-	-	収集運搬	1	(有)セイブ衛生
一宮町	-	-	-	収集運搬	1	(有)豊川東部衛生社
小坂井町	-	-	-	収集運搬	1	(有)小坂井衛生社
御津町	-	-	-	収集運搬	2	(有)セイブ衛生、(株)宝環器センター
渥美町	-	-	-	収集運搬	3	鳳清掃(株)、(株)宝環器センター、東邦清掃(株)

(2) ごみ処理の現況 (平成 1 6 年度実績)

ア 概況

(ア) 愛知県の行政区域人口・面積

面 積	5,160 k m ²
人 口	7,156,450 人

(イ) ごみ収集状況

計 画 収 集 人 口 等	計画処理区域内面積	5,160 k m ²	構成比 (%)
	計画処理区域内人口	7,156,450 人	100.0
	計画収集人口	7,142,647 人	99.8
	自家処理人口	13,803 人	0.2
収 集 形 態	市町村・組合によるもの	1,839,767 t/年	68.9
	直 営	1,001,033 t/年	37.5
	委 託	838,734 t/年	31.4
	許可業者によるもの	600,957 t/年	22.5
	排出者が直接搬出	228,826 t/年	8.6
	計	2,669,550 t/年	100.0

(ウ) ごみ処理状況

[収集量]

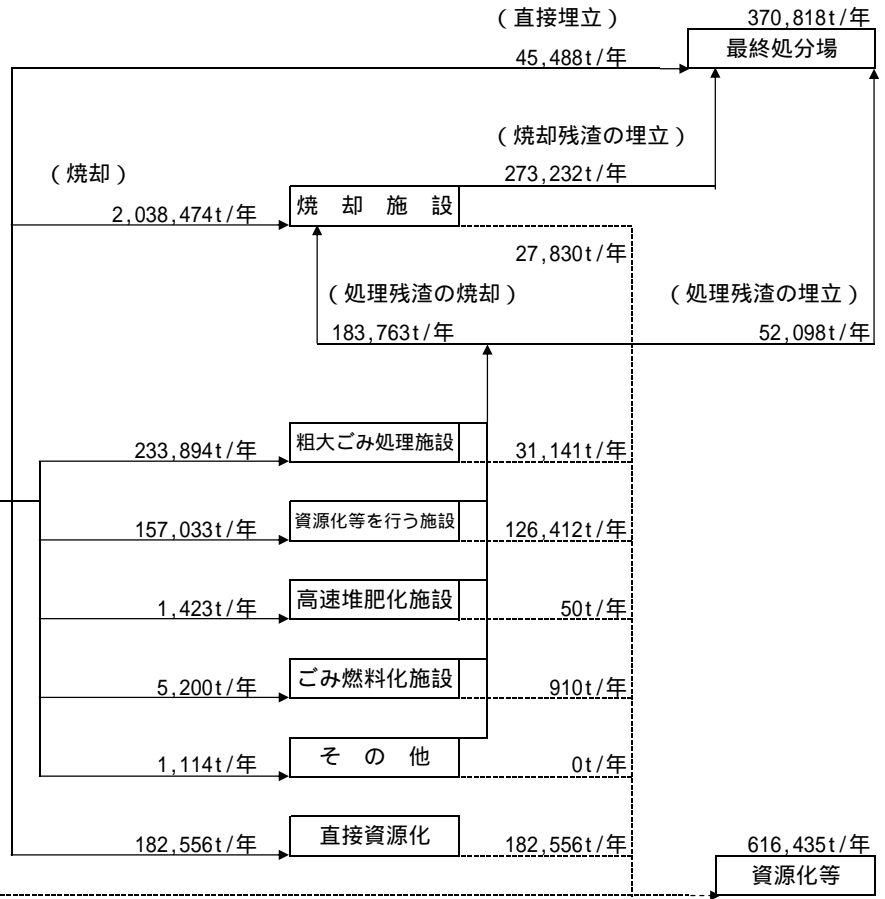
収集ごみ	2,440,724t/年
直接搬入ごみ	228,826t/年
排出量	2,669,550t/年

混合ごみ	6,597t/年
可燃ごみ	1,905,125t/年
不燃ごみ	198,826t/年
資源ごみ	286,604t/年
その他	14,216t/年
粗大ごみ	29,356t/年
直接搬入ごみ	228,826t/年

集団回収	247,536t/年
------	------------

自家処理	8,945t/年
------	----------

[処理量]



(エ) ごみ処理事業における指標

1 ごみの排出量

・総排出量	2,678千トン(前年度 2,715千トン)
・一人一日当たりの排出量	1,025グラム(前年度 1,041グラム)

2 ごみ処理状況

(1) ごみ減量処理率及びリサイクル率

ア ごみ減量処理率 98.1%(前年度 98.8%)

$$\left(\begin{array}{l} \text{ごみ減量処理率(\%)} \\ \\ \end{array} = \frac{\text{直接焼却量} + \text{焼却以外の中間処理量}}{\text{収集ごみ量} + \text{直接搬入ごみ量}} \times 100 \right)$$

$$= \text{直接焼却率} + \text{焼却以外の中間処理率}$$

・直接焼却率	76.4%(前年度 77.5%)
・焼却以外の中間処理率	21.8%(前年度 21.2%)

イ リサイクル率 21.1%(前年度 20.3%)

$$\left(\begin{array}{l} \text{リサイクル率(\%)} \\ \\ \end{array} = \frac{\text{資源化量} + \text{集団回収量}}{\text{収集ごみ量} + \text{直接搬入ごみ量} + \text{集団回収量}} \times 100 \right)$$

(2) 直接埋立率 1.7%(前年度 1.8%)

(3) 一般廃棄物最終処分場の残余容量及び残余年数

ア 残余容量	3,233千立方メートル(前年度 2,962千立方メートル)
イ 残余年数	12.7年(前年度 10.0年)

3 ごみ処理経費の状況

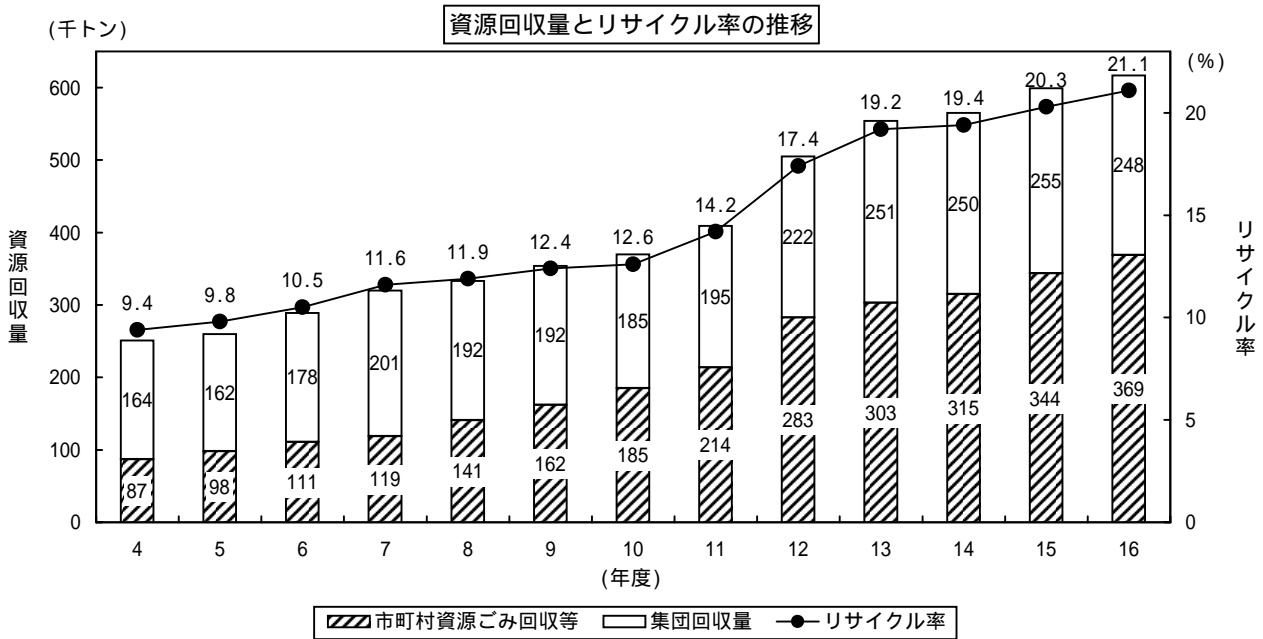
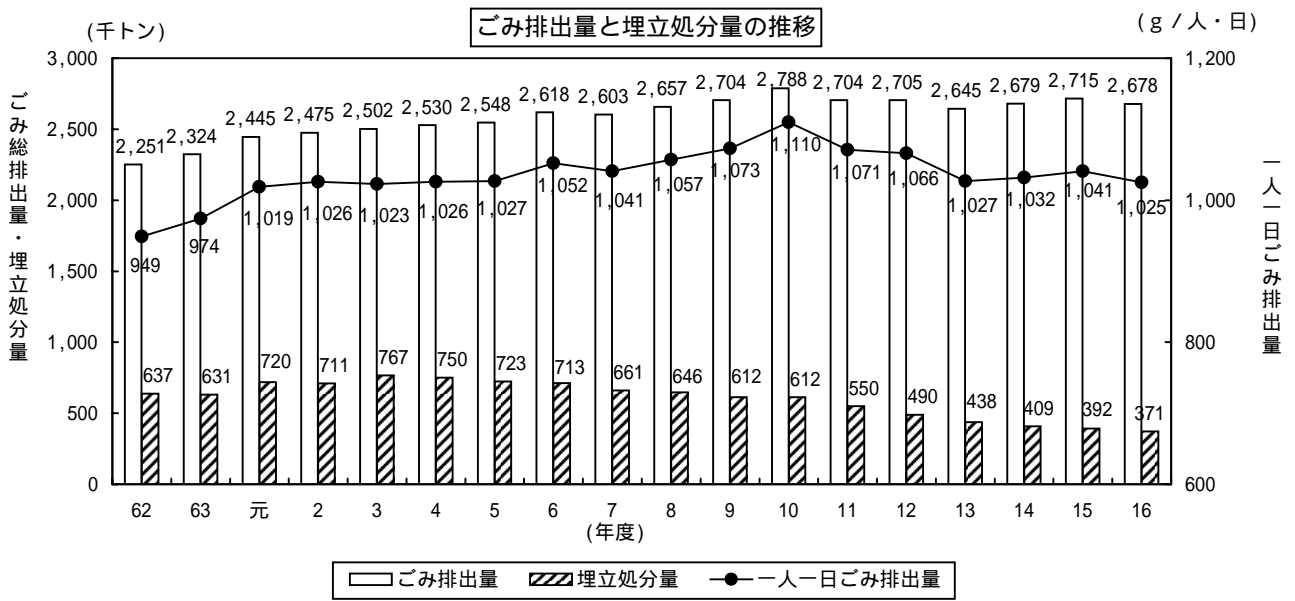
(1) ごみ処理経費

ア 経費(合計)	1,049億円(前年度 929億円)
イ 建設・改良費	146億円(前年度 198億円)
ウ 処理及び維持管理費	873億円(前年度 711億円)
エ その他の経費	30億円(前年度 20億円)

(2) 一人当たりのごみ処理経費

ア 一人当たりの経費(合計)	14,654円(前年度 13,041円)
イ 一人当たりの建設・改良費	2,040円(前年度 2,776円)
ウ 一人当たりの処理及び維持管理費	12,198円(前年度 9,981円)
エ 一人当たりのその他の経費	416円(前年度 285円)

ごみ処理経費については、起債償還額にかかるものは除きます。



イ ごみ収集の状況

(ア) 総括表

(単位：t/年)

市町村名	総排出量	ごみ(粗大ごみ除く)収集量						粗大ごみ 収集量	直接搬入 ごみ	自家 処理量 (t/年)	集団回収 (t/日)	一人一日 あたり ごみ排出量 (g/人・日)	リサイ クル率 (%)
		計	混合ごみ	可燃ごみ	不燃ごみ	資源ごみ	その他						
名古屋市	795,786	756,132	-	585,858	81,978	84,923	3,373	10,256	29,398	-	122,140	990	22.8
豊橋市	151,084	127,141	-	106,385	7,497	8,978	4,281	283	23,660	-	11,188	1,150	13.0
岡崎市	120,170	103,950	-	89,963	5,379	8,431	177	158	16,062	-	19,730	930	21.5
一宮市	124,240	107,746	-	72,824	14,801	20,016	105	345	13,713	2,436	-	1,213	17.8
瀬戸市	49,494	44,696	-	36,862	1,153	6,681	-	1,156	3,642	-	2,036	1,026	19.0
半田市	46,445	39,715	-	33,781	5,776	141	17	13	6,717	-	6,423	1,122	14.5
春日井市	135,849	129,440	-	102,106	16,129	10,963	242	513	5,896	-	4,568	1,269	17.0
豊川市	53,651	49,598	-	40,261	1,443	7,804	90	12	4,041	-	1,899	1,243	27.0
津島市	23,487	23,093	-	17,166	2,385	3,542	-	308	-	86	1,453	977	20.0
碧南市	30,465	23,268	-	18,484	1,445	3,046	293	2,799	4,398	-	526	1,160	15.0
刈谷市	54,967	46,416	-	42,091	1,101	3,157	67	76	8,475	-	2,056	1,112	12.3
豊田市	126,477	116,543	-	104,137	8,549	3,723	134	679	9,255	-	9,044	993	22.0
安城市	65,302	52,414	-	47,143	1,546	3,666	59	363	12,525	-	5,753	1,089	23.0
西尾市	40,214	35,001	-	29,885	1,784	3,332	-	144	5,069	-	4,174	1,091	19.7
蒲郡市	37,608	31,365	-	25,273	949	5,143	-	622	5,621	-	2,173	1,259	22.4
犬山市	24,789	23,532	-	17,329	1,094	5,072	37	86	1,171	-	1,845	915	27.6
常滑市	20,769	14,613	-	11,897	704	2,012	-	-	6,156	-	1,167	1,127	16.4
江南市	30,457	27,986	-	20,813	1,081	6,053	39	897	283	1,291	3,681	841	35.1
尾西市	19,985	17,406	-	14,688	1,075	1,618	25	41	2,278	260	2,725	927	24.7
小牧市	59,605	57,745	-	40,829	5,702	11,194	20	330	1,530	-	2,359	1,141	24.3
稲沢市	38,649	35,849	-	25,099	5,066	5,661	23	29	2,771	-	1,783	1,061	20.7
新城市	10,006	9,520	-	9,188	307	-	25	11	475	-	2,381	742	19.9
東海市	38,442	31,831	-	27,081	2,137	2,613	-	527	6,084	-	4,893	1,034	31.0
大府市	30,087	27,478	-	20,882	1,313	5,273	10	-	2,609	-	-	1,065	19.4
知多市	31,168	26,573	-	21,294	2,094	3,185	-	86	4,509	-	1,151	1,033	18.3
知立市	23,720	20,669	-	18,191	392	2,086	-	56	2,995	-	824	1,037	14.5
尾張旭市	27,965	25,987	-	21,859	990	3,123	15	400	1,578	-	3,522	969	23.2
高浜市	15,696	13,649	-	11,244	845	1,560	-	-	2,047	-	263	1,092	15.5
岩倉市	14,780	14,193	-	10,137	2,433	1,623	-	490	63	34	1,836	838	24.1
豊明市	24,397	22,342	-	15,934	809	5,599	-	112	1,943	-	698	993	26.6
日進市	23,850	20,583	-	14,211	1,504	4,868	-	347	2,920	-	1,205	884	26.6
田原市	20,919	10,157	6,590	1,087	301	2,179	-	-	8,670	2,092	-	1,324	27.7
東郷町	14,046	12,216	-	8,978	1,160	2,078	-	103	1,727	-	569	1,000	14.9
長久手町	16,735	15,626	-	12,385	777	2,464	-	192	917	-	781	1,101	20.9
西枇杷島町	4,950	4,879	-	3,603	402	874	-	71	-	-	-	820	18.6
豊山町	6,773	6,532	-	5,544	388	600	-	87	154	-	148	1,376	12.0
師勝町	15,039	14,926	-	12,146	966	1,814	-	113	-	-	1,402	945	19.3
西春町	12,596	9,351	-	7,275	689	1,383	4	179	3,066	-	953	1,035	18.3
春日町	1,857	1,775	-	1,275	345	147	8	82	-	-	392	670	25.2
清洲町	5,341	5,001	-	3,914	554	533	-	210	-	130	777	746	32.1
新川町	6,175	5,921	-	3,960	616	1,345	-	254	-	-	187	900	21.1
大口町	8,096	7,578	-	6,028	58	1,481	11	317	201	-	243	1,044	26.2
扶桑町	8,538	8,106	-	7,373	97	620	16	128	304	-	1,895	713	32.6
木曾川町	12,047	9,574	-	6,092	403	3,079	-	30	2,360	83	-	1,033	25.7
祖父江町	7,590	6,823	-	4,612	1,040	1,169	2	4	763	-	314	906	21.2

(単位：t/年)

市町村名	総排出量	ごみ(粗大ごみ除く)収集量						粗大ごみ 収集量	直接搬入 ごみ	自家 処理量 (t/年)	集団回収 (t/日)	一人一日 あたり ごみ排出量 (g/人・日)	リサイ クル率 (%)
		計	混合ごみ	可燃ごみ	不燃ごみ	資源ごみ	その他						
平和町	4,136	3,685	-	2,939	592	152	2	3	448	-	777	863	21.2
七宝町	6,025	5,278	-	3,934	243	277	824	689	58	-	1,023	722	18.4
美和町	7,686	6,340	-	3,682	633	1,353	672	923	91	332	-	878	18.7
甚目寺町	10,999	10,465	-	7,929	1,294	1,242	-	534	-	-	547	794	15.5
大治町	7,411	7,070	-	5,592	338	488	652	207	134	-	1,134	717	19.0
蟹江町	13,018	12,383	-	9,852	584	1,947	-	520	115	-	-	972	16.7
十四山村	1,898	1,481	-	1,285	98	82	16	151	-	266	262	902	18.0
飛島村	1,408	1,209	-	931	80	48	150	175	24	-	-	863	28.4
弥富町	9,914	9,369	-	7,149	401	772	1,047	400	145	-	1,420	720	21.2
佐屋町	9,409	8,727	-	6,090	471	1,291	875	444	238	-	817	854	22.4
立田村	1,793	1,578	-	911	134	359	174	178	37	-	90	581	24.6
八開村	902	832	-	487	72	204	69	70	-	-	-	496	22.6
佐織町	6,811	6,225	-	4,142	526	988	569	306	-	280	631	801	24.5
阿久比町	9,763	9,501	-	7,006	380	2,115	-	176	86	-	-	1,090	23.5
東浦町	17,210	16,107	-	11,605	532	3,970	-	28	967	108	-	975	24.7
南知多町	12,768	9,565	-	8,643	223	699	-	138	3,065	-	734	1,554	14.6
美浜町	10,755	7,634	-	6,729	196	709	-	51	3,070	-	685	1,209	17.0
武豊町	17,141	15,777	-	14,022	439	1,303	13	135	1,229	-	727	1,163	13.2
一色町	11,276	9,425	-	8,283	421	721	-	37	1,814	-	970	1,263	13.8
吉良町	8,641	7,039	-	6,632	345	62	-	4	1,531	67	1,400	1,063	17.1
幡豆町	5,196	4,263	-	3,271	134	858	-	4	929	-	-	1,086	19.3
幸田町	7,991	7,326	-	5,962	128	1,236	-	658	7	-	2,114	640	34.7
額田町	1,215	1,135	-	814	84	237	-	80	-	-	490	351	42.6
三好町	16,621	12,941	-	10,015	1,054	1,857	15	92	3,588	-	710	877	17.6
藤岡町	4,758	4,416	7	3,066	153	1,190	-	63	279	-	270	678	30.3
小原村	644	535	-	388	50	94	3	27	82	-	163	406	31.7
足助町	2,799	2,347	-	1,589	127	625	6	216	235	1	-	790	22.4
下山村	1,098	958	-	619	91	245	3	45	60	35	53	544	25.7
旭町	1,222	446	-	243	82	118	3	21	73	682	128	940	36.7
稲武町	686	551	-	432	3	116	-	4	131	-	-	603	22.2
設楽町	1,177	975	-	843	5	127	-	-	202	-	-	630	12.6
東栄町	1,155	948	-	811	5	132	-	-	207	-	48	693	17.1
豊根村	371	235	-	196	1	38	-	19	117	-	-	730	13.7
富山村	53	48	-	40	1	7	-	-	5	-	-	645	18.9
津具村	357	255	-	210	2	43	-	-	102	-	-	592	15.4
鳳来町	3,752	3,581	-	2,451	124	992	14	22	149	-	29	751	27.0
作手村	1,003	507	-	372	9	126	-	20	18	458	55	836	33.5
音羽町	2,944	2,641	-	2,144	96	396	5	1	302	-	195	918	29.7
一宮町	5,619	5,416	-	4,124	186	1,096	10	1	202	-	149	948	30.8
小坂井町	7,878	7,129	-	5,122	194	1,803	10	4	441	304	12	969	33.9
御津町	4,892	4,412	-	3,062	141	1,198	11	1	479	-	-	979	34.0
渥美町	7,794	5,674	-	4,341	897	436	-	-	2,120	-	746	948	16.9
市計	2,310,523	2,086,631	6,590	1,653,982	179,762	237,265	9,032	21,139	196,554	6,199	223,496	1,041	21.1
町村計	367,972	324,737	7	251,143	19,064	49,339	5,184	8,217	32,272	2,746	24,040	919	21.1
県合計	2,678,495	2,411,368	6,597	1,905,125	198,826	286,604	14,216	29,356	228,826	8,945	247,536	1,025	21.1

イ ごみ収集の状況

(イ) 収集形態別収集量

市町村名	ごみ (粗大ごみ除く) 収集総量	混合ごみ				可燃ごみ				不燃ごみ			
		計	直営	委託	許可	計	直営	委託	許可	計	直営	委託	許可
名古屋市	756,132	-	-	-	-	585,858	382,537	-	203,321	81,978	62,244	-	19,734
豊橋市	127,141	-	-	-	-	106,385	76,088	-	30,297	7,497	7,497	-	-
岡崎市	103,950	-	-	-	-	89,963	62,746	-	27,217	5,379	5,009	-	370
一宮市	107,746	-	-	-	-	72,824	55,211	-	17,613	14,801	868	13,933	-
瀬戸市	44,696	-	-	-	-	36,862	23,471	5,915	7,476	1,153	802	343	8
半田市	39,715	-	-	-	-	33,781	8,996	15,754	9,031	5,776	1,822	3,318	636
春日井市	129,440	-	-	-	-	102,106	62,346	637	39,123	16,129	109	14,826	1,194
豊川市	49,598	-	-	-	-	40,261	9,254	16,296	14,711	1,443	375	1,068	-
津島市	23,093	-	-	-	-	17,166	3,141	7,336	6,689	2,385	1,660	725	-
碧南市	23,268	-	-	-	-	18,484	-	13,454	5,030	1,445	-	446	999
刈谷市	46,416	-	-	-	-	42,091	8,567	23,175	10,349	1,101	36	1,044	21
豊田市	116,543	-	-	-	-	104,137	69,607	-	34,530	8,549	4,876	-	3,673
安城市	52,414	-	-	-	-	47,143	-	32,520	14,623	1,546	83	1,002	461
西尾市	35,001	-	-	-	-	29,885	10,228	10,602	9,055	1,784	751	779	254
蒲郡市	31,365	-	-	-	-	25,273	1,304	16,374	7,595	949	5	944	-
犬山市	23,532	-	-	-	-	17,329	-	12,590	4,739	1,094	-	977	117
常滑市	14,613	-	-	-	-	11,897	-	11,897	-	704	-	704	-
江南市	27,986	-	-	-	-	20,813	4,500	11,261	5,052	1,081	-	1,081	-
尾西市	17,406	-	-	-	-	14,688	-	12,430	2,258	1,075	1,075	-	-
小牧市	57,745	-	-	-	-	40,829	-	24,369	16,460	5,702	3,501	-	2,201
稲沢市	35,849	-	-	-	-	25,099	7,934	10,290	6,875	5,066	3,303	1,185	578
新城市	9,520	-	-	-	-	9,188	3,312	4,151	1,725	307	134	148	25
東海市	31,831	-	-	-	-	27,081	-	18,958	8,123	2,137	-	1,715	422
大府市	27,478	-	-	-	-	20,882	-	14,921	5,961	1,313	-	1,008	305
知多市	26,573	-	-	-	-	21,294	7,799	9,047	4,448	2,094	873	1,003	218
知立市	20,669	-	-	-	-	18,191	-	12,722	5,469	392	-	392	-
尾張旭市	25,987	-	-	-	-	21,859	5,274	10,766	5,819	990	38	951	1
高浜市	13,649	-	-	-	-	11,244	-	8,108	3,136	845	-	288	557
岩倉市	14,193	-	-	-	-	10,137	8,672	-	1,465	2,433	1,574	-	859
豊明市	22,342	-	-	-	-	15,934	4,685	7,239	4,010	809	270	410	129
日進市	20,583	-	-	-	-	14,211	-	14,211	-	1,504	-	1,504	-
田原市	10,157	6,590	-	6,590	-	1,087	1,087	-	-	301	112	189	-
東郷町	12,216	-	-	-	-	8,978	-	8,978	-	1,160	-	1,160	-
長久手町	15,626	-	-	-	-	12,385	1,148	7,195	4,042	777	776	-	1
西枇杷島町	4,879	-	-	-	-	3,603	-	3,603	-	402	-	402	-
豊山町	6,532	-	-	-	-	5,544	-	2,907	2,637	388	-	388	-
師勝町	14,926	-	-	-	-	12,146	1,838	7,507	2,801	966	-	966	-
西春町	9,351	-	-	-	-	7,275	2,187	5,088	-	689	689	-	-
春日町	1,775	-	-	-	-	1,275	-	1,275	-	345	-	345	-
清洲町	5,001	-	-	-	-	3,914	-	3,914	-	554	-	554	-
新川町	5,921	-	-	-	-	3,960	-	3,960	-	616	-	616	-
大口町	7,578	-	-	-	-	6,028	-	3,583	2,445	58	-	58	-
扶桑町	8,106	-	-	-	-	7,373	-	5,730	1,643	97	-	97	-
木曾川町	9,574	-	-	-	-	6,092	-	6,092	-	403	-	403	-
祖父江町	6,823	-	-	-	-	4,612	574	3,301	737	1,040	724	304	12

(単位：t / 年)

計	資源ごみ			計	その他			計	粗大ごみ			直接搬入 ごみ	自家 処理量	集団回収
	直営	委託	許可		直営	委託	許可		直営	委託	許可			
84,923	662	84,261	-	3,373	3,373	-	-	10,256	10,256	-	-	29,398	-	122,140
8,978	1,773	7,205	-	4,281	4,281	-	-	283	283	-	-	23,660	-	11,188
8,431	3,882	4,476	73	177	-	177	-	158	-	158	-	16,062	-	19,730
20,016	20,016	-	-	105	105	-	-	345	-	345	-	13,713	2,436	-
6,681	-	6,681	-	-	-	-	-	1,156	586	568	2	3,642	-	2,036
141	-	141	-	17	17	-	-	13	13	-	-	6,717	-	6,423
10,963	215	10,748	-	242	81	153	8	513	189	263	61	5,896	-	4,568
7,804	-	7,804	-	90	90	-	-	12	-	12	-	4,041	-	1,899
3,542	1,212	2,330	-	-	-	-	-	308	308	-	-	-	86	1,453
3,046	-	3,046	-	293	-	293	-	2,799	-	239	2,560	4,398	-	526
3,157	118	3,039	-	67	67	-	-	76	76	-	-	8,475	-	2,056
3,723	788	2,238	697	134	134	-	-	679	679	-	-	9,255	-	9,044
3,666	2,491	1,175	-	59	59	-	-	363	363	-	-	12,525	-	5,753
3,332	2,497	835	-	-	-	-	-	144	60	-	84	5,069	-	4,174
5,143	-	5,143	-	-	-	-	-	622	622	-	-	5,621	-	2,173
5,072	-	5,072	-	37	-	37	-	86	-	86	-	1,171	-	1,845
2,012	-	2,012	-	-	-	-	-	-	-	-	-	6,156	-	1,167
6,053	-	6,053	-	39	-	39	-	897	-	897	-	283	1,291	3,681
1,618	83	1,535	-	25	25	-	-	41	41	-	-	2,278	260	2,725
11,194	2,216	8,978	-	20	20	-	-	330	327	-	3	1,530	-	2,359
5,661	-	5,661	-	23	-	23	-	29	29	-	-	2,771	-	1,783
-	-	-	-	25	25	-	-	11	-	11	-	475	-	2,381
2,613	1,961	652	-	-	-	-	-	527	527	-	-	6,084	-	4,893
5,273	-	5,273	-	10	-	10	-	-	-	-	-	2,609	-	-
3,185	2,274	911	-	-	-	-	-	86	86	-	-	4,509	-	1,151
2,086	-	2,086	-	-	-	-	-	56	-	25	31	2,995	-	824
3,123	3,123	-	-	15	15	-	-	400	398	-	2	1,578	-	3,522
1,560	-	1,560	-	-	-	-	-	-	-	-	-	2,047	-	263
1,623	1,623	-	-	-	-	-	-	490	401	48	41	63	34	1,836
5,599	133	5,466	-	-	-	-	-	112	112	-	-	1,943	-	698
4,868	-	4,868	-	-	-	-	-	347	-	347	-	2,920	-	1,205
2,179	-	2,179	-	-	-	-	-	-	-	-	-	8,670	2,092	-
2,078	-	2,078	-	-	-	-	-	103	-	103	-	1,727	-	569
2,464	1,031	1,433	-	-	-	-	-	192	192	-	-	917	-	781
874	-	874	-	-	-	-	-	71	-	71	-	-	-	-
600	-	600	-	-	-	-	-	87	-	87	-	154	-	148
1,814	53	1,761	-	-	-	-	-	113	113	-	-	-	-	1,402
1,383	1,383	-	-	4	4	-	-	179	179	-	-	3,066	-	953
147	-	147	-	8	-	8	-	82	-	82	-	-	-	392
533	-	533	-	-	-	-	-	210	-	210	-	-	130	777
1,345	-	1,345	-	-	-	-	-	254	-	254	-	-	-	187
1,481	-	1,481	-	11	-	11	-	317	-	317	-	201	-	243
620	-	620	-	16	-	16	-	128	-	128	-	304	-	1,895
3,079	-	3,079	-	-	-	-	-	30	-	30	-	2,360	83	-
1,169	-	1,169	-	2	-	2	-	4	4	-	-	763	-	314

市町村名	ごみ (粗大ごみ除く) 収集総量	混合ごみ				可燃ごみ				不燃ごみ			
		計	直営	委託	許可	計	直営	委託	許可	計	直営	委託	許可
平和町	3,685	-	-	-	-	2,939	1	2,146	792	592	170	408	14
七宝町	5,278	-	-	-	-	3,934	-	3,515	419	243	-	243	-
美和町	6,340	-	-	-	-	3,682	-	3,288	394	633	-	633	-
甚目寺町	10,465	-	-	-	-	7,929	-	7,929	-	1,294	-	1,294	-
大治町	7,070	-	-	-	-	5,592	-	4,610	982	338	-	338	-
蟹江町	12,383	-	-	-	-	9,852	-	7,864	1,988	584	-	584	-
十四山村	1,481	-	-	-	-	1,285	-	837	448	98	-	98	-
飛鳥村	1,209	-	-	-	-	931	-	768	163	80	-	80	-
弥富町	9,369	-	-	-	-	7,149	-	5,910	1,239	401	-	401	-
佐屋町	8,727	-	-	-	-	6,090	-	4,745	1,345	471	-	471	-
立田村	1,578	-	-	-	-	911	-	769	142	134	-	134	-
八開村	832	-	-	-	-	487	-	359	128	72	-	72	-
佐織町	6,225	-	-	-	-	4,142	-	3,348	794	526	-	526	-
阿久比町	9,501	-	-	-	-	7,006	-	4,623	2,383	380	-	227	153
東浦町	16,107	-	-	-	-	11,605	-	8,749	2,856	532	-	413	119
南知多町	9,565	-	-	-	-	8,643	-	5,121	3,522	223	-	223	-
美浜町	7,634	-	-	-	-	6,729	-	4,550	2,179	196	-	196	-
武豊町	15,777	-	-	-	-	14,022	-	10,942	3,080	439	-	227	212
一色町	9,425	-	-	-	-	8,283	-	4,768	3,515	421	-	376	45
吉良町	7,039	-	-	-	-	6,632	-	4,088	2,544	345	339	-	6
幡豆町	4,263	-	-	-	-	3,271	-	2,408	863	134	-	134	-
幸田町	7,326	-	-	-	-	5,962	-	4,487	1,475	128	-	90	38
額田町	1,135	-	-	-	-	814	-	601	213	84	-	84	-
三好町	12,941	-	-	-	-	10,015	-	10,015	-	1,054	-	1,054	-
藤岡町	4,416	7	7	-	-	3,066	973	1,675	418	153	149	-	4
小原村	535	-	-	-	-	388	311	-	77	50	50	-	-
足助町	2,347	-	-	-	-	1,589	999	-	590	127	118	-	9
下山村	958	-	-	-	-	619	494	-	125	91	81	-	10
旭町	446	-	-	-	-	243	243	-	-	82	-	82	-
稲武町	551	-	-	-	-	432	-	432	-	3	-	3	-
設楽町	975	-	-	-	-	843	-	843	-	5	-	5	-
東栄町	948	-	-	-	-	811	-	811	-	5	-	5	-
豊根村	235	-	-	-	-	196	196	-	-	1	1	-	-
富山村	48	-	-	-	-	40	-	40	-	1	-	1	-
津具村	255	-	-	-	-	210	210	-	-	2	2	-	-
鳳来町	3,581	-	-	-	-	2,451	1,787	-	664	124	124	-	-
作手村	507	-	-	-	-	372	372	-	-	9	9	-	-
音羽町	2,641	-	-	-	-	2,144	-	1,702	442	96	-	96	-
一宮町	5,416	-	-	-	-	4,124	-	2,987	1,137	186	-	186	-
小坂井町	7,129	-	-	-	-	5,122	-	4,344	778	194	-	194	-
御津町	4,412	-	-	-	-	3,062	-	2,788	274	141	-	141	-
渥美町	5,674	-	-	-	-	4,341	-	2,994	1,347	897	-	781	116
市計	2,086,631	6,590	0	6,590	0	1,653,982	816,759	325,023	512,200	179,762	97,017	49,983	32,762
町村計	324,737	7	7	0	0	251,143	11,333	188,189	51,621	19,064	3,232	15,093	739
県合計	2,411,368	6,597	7	6,590	0	1,905,125	828,092	513,212	563,821	198,826	100,249	65,076	33,501

(単位：t/年)

計	資源ごみ			計	その他			計	粗大ごみ			直接搬入 ごみ	自家 処理量	集団回収
	直営	委託	許可		直営	委託	許可		直営	委託	許可			
152	152	-	-	2	2	-	-	3	3	-	-	448	-	777
277	-	277	-	824	-	824	-	689	-	689	-	58	-	1,023
1,353	-	1,353	-	672	-	672	-	923	-	923	-	91	332	-
1,242	-	1,242	-	-	-	-	-	534	-	534	-	-	-	547
488	-	488	-	652	-	652	-	207	-	207	-	134	-	1,134
1,947	-	1,947	-	-	-	-	-	520	-	520	-	115	-	-
82	-	82	-	16	-	16	-	151	-	151	-	-	266	262
48	-	48	-	150	-	150	-	175	-	175	-	24	-	-
772	-	772	-	1,047	-	1,047	-	400	-	400	-	145	-	1,420
1,291	-	1,291	-	875	-	875	-	444	-	444	-	238	-	817
359	-	359	-	174	-	174	-	178	-	178	-	37	-	90
204	-	204	-	69	-	69	-	70	-	70	-	-	-	-
988	-	988	-	569	-	569	-	306	-	306	-	-	280	631
2,115	-	2,115	-	-	-	-	-	176	-	176	-	86	-	-
3,970	-	3,970	-	-	-	-	-	28	-	28	-	967	108	-
699	-	699	-	-	-	-	-	138	-	138	-	3,065	-	734
709	-	709	-	-	-	-	-	51	-	51	-	3,070	-	685
1,303	-	1,303	-	13	-	13	-	135	-	135	-	1,229	-	727
721	10	711	-	-	-	-	-	37	4	-	33	1,814	-	970
62	62	-	-	-	-	-	-	4	4	-	-	1,531	67	1,400
858	-	858	-	-	-	-	-	4	-	2	2	929	-	-
1,236	-	1,236	-	-	-	-	-	658	-	658	-	7	-	2,114
237	-	237	-	-	-	-	-	80	-	80	-	-	-	490
1,857	8	1,849	-	15	15	-	-	92	-	92	-	3,588	-	710
1,190	-	1,190	-	-	-	-	-	63	63	-	-	279	-	270
94	94	-	-	3	3	-	-	27	27	-	-	82	-	163
625	142	475	8	6	6	-	-	216	-	216	-	235	1	-
245	53	181	11	3	3	-	-	45	-	45	-	60	35	53
118	-	118	-	3	-	3	-	21	-	21	-	73	682	128
116	-	116	-	-	-	-	-	4	-	4	-	131	-	-
127	-	127	-	-	-	-	-	-	-	-	-	202	-	-
132	-	132	-	-	-	-	-	-	-	-	-	207	-	48
38	38	-	-	-	-	-	-	19	-	19	-	117	-	-
7	-	7	-	-	-	-	-	-	-	-	-	5	-	-
43	43	-	-	-	-	-	-	-	-	-	-	102	-	-
992	176	816	-	14	14	-	-	22	3	-	19	149	-	29
126	66	60	-	-	-	-	-	20	20	-	-	18	458	55
396	-	396	-	5	-	5	-	1	-	1	-	302	-	195
1,096	-	1,096	-	10	-	10	-	1	-	1	-	202	-	149
1,803	-	1,803	-	10	-	10	-	4	-	4	-	441	304	12
1,198	-	1,198	-	11	-	11	-	1	-	1	-	479	-	-
436	-	436	-	-	-	-	-	-	-	-	-	2,120	-	746
237,265	45,067	191,428	770	9,032	8,292	732	8	21,139	15,356	2,999	2,784	196,554	6,199	223,496
49,339	3,311	46,009	19	5,184	47	5,137	0	8,217	612	7,551	54	32,272	2,746	24,040
286,604	48,378	237,437	789	14,216	8,339	5,869	8	29,356	15,968	10,550	2,838	228,826	8,945	247,536

イ ごみ収集の状況

(ウ) 排出形態別ごみ量

市町村名	収集ごみ及び 直接搬入ごみ 総 計	生活系ごみ	事業系ごみ
名古屋市	795,786	522,380	273,406
豊橋市	151,084	107,919	43,165
岡崎市	120,170	82,343	37,827
一宮市	121,804	90,477	31,327
瀬戸市	49,494	38,366	11,128
半田市	46,445	32,113	14,332
春日井市	135,849	89,878	45,971
豊川市	53,651	36,705	16,946
津島市	23,401	16,712	6,689
碧南市	30,465	22,052	8,413
刈谷市	54,967	37,394	17,573
豊田市	126,477	80,813	45,664
安城市	65,302	44,340	20,962
西尾市	40,214	28,442	11,772
蒲郡市	37,608	24,391	13,217
犬山市	24,789	18,762	6,027
常滑市	20,769	16,048	4,721
江南市	29,166	23,831	5,335
尾西市	19,725	15,283	4,442
小牧市	59,605	39,411	20,194
稲沢市	38,649	28,396	10,253
新城市	10,006	7,781	2,225
東海市	38,442	26,292	12,150
大府市	30,087	22,133	7,954
知多市	31,168	24,346	6,822
知立市	23,720	16,846	6,874
尾張旭市	27,965	20,565	7,400
高浜市	15,696	11,134	4,562
岩倉市	14,746	12,318	2,428
豊明市	24,397	18,844	5,553

市町村名	収集ごみ及び 直接搬入ごみ 総 計	生活系ごみ	事業系ごみ
日進市	23,850	23,231	619
田原市	18,827	10,157	8,670
東郷町	14,046	13,394	652
長久手町	16,735	11,775	4,960
西枇杷島町	4,950	4,950	-
豊山町	6,773	3,982	2,791
師勝町	15,039	12,238	2,801
西春町	12,596	9,530	3,066
春日町	1,857	1,857	-
清洲町	5,211	5,211	-
新川町	6,175	6,175	-
大口町	8,096	5,450	2,646
扶桑町	8,538	6,591	1,947
木曾川町	11,964	9,604	2,360
祖父江町	7,590	6,075	1,515
平和町	4,136	2,880	1,256
七宝町	6,025	5,606	419
美和町	7,354	6,869	485
甚目寺町	10,999	10,999	-
大治町	7,411	6,295	1,116
蟹江町	13,018	10,915	2,103
十四山村	1,632	1,184	448
飛島村	1,408	1,212	196
弥富町	9,914	8,530	1,384
佐屋町	9,409	7,826	1,583
立田村	1,793	1,614	179
八開村	902	774	128
佐織町	6,531	5,737	794
阿久比町	9,763	7,227	2,536
東浦町	17,102	13,520	3,582

(単位：t / 年)

市町村名	収集ごみ及び 直接搬入ごみ 総計	生活系ごみ	事業系ごみ
南知多町	12,768	7,947	4,821
美浜町	10,755	7,492	3,263
武豊町	17,141	13,309	3,832
一色町	11,276	6,477	4,799
吉良町	8,574	5,225	3,349
幡豆町	5,196	3,749	1,447
幸田町	7,991	6,368	1,623
額田町	1,215	1,002	213
三好町	16,621	13,753	2,868
藤岡町	4,758	4,218	540
小原村	644	518	126
足助町	2,798	2,000	798
下山村	1,063	863	200
旭町	540	469	71
稲武町	686	686	-
設楽町	1,177	1,177	-
東栄町	1,155	1,155	-
豊根村	371	321	50
富山村	53	53	-
津具村	357	357	-
鳳来町	3,752	2,939	813
作手村	545	545	-
音羽町	2,944	2,333	611
一宮町	5,619	4,280	1,339
小坂井町	7,574	6,615	959
御津町	4,892	4,367	525
渥美町	7,794	4,969	2,825
市計	2,304,324	1,589,703	714,621
町村計	365,226	291,207	74,019
県合計	2,669,550	1,880,910	788,640

ウ ごみ処理の状況

(ア) 中間処理

市町村名	焼却処理					
	総量	直接焼却	計	焼却以外の中間処理施設からの搬入		
				粗大ごみ 処理施設 からの搬入	資源化等 を行う施設 からの搬入	高速堆肥化 施設からの 搬入
名古屋市	692,506	603,268	89,238	82,507	6,731	-
豊橋市	122,403	104,405	17,998	17,574	424	-
岡崎市	104,130	101,229	2,901	-	2,901	-
一宮市	97,096	83,515	13,581	13,581	-	-
瀬戸市	41,360	40,317	1,043	1,043	-	-
半田市	44,702	38,339	6,363	6,363	-	-
春日井市	120,354	105,658	14,696	14,696	-	-
豊川市	43,504	42,272	1,232	834	398	-
津島市	19,851	17,166	2,685	2,654	31	-
碧南市	22,679	18,849	3,830	3,830	-	-
刈谷市	47,793	47,372	421	421	-	-
豊田市	105,875	105,875	-	-	-	-
安城市	55,216	53,256	1,960	-	1,960	-
西尾市	34,192	33,842	350	-	350	-
蒲郡市	30,096	29,396	700	-	700	-
犬山市	19,082	18,058	1,024	1,024	-	-
常滑市	17,565	17,164	401	401	-	-
江南市	20,681	20,393	288	288	-	-
尾西市	16,640	16,313	327	151	-	-
小牧市	43,248	41,389	1,859	1,859	-	-
稲沢市	31,419	27,415	4,004	4,004	-	-
新城市	9,516	9,437	79	-	-	-
東海市	34,307	33,155	1,152	1,152	-	-
大府市	23,776	23,207	569	569	-	-
知多市	26,572	24,194	2,378	2,378	-	-
知立市	20,430	20,127	303	303	-	-
尾張旭市	23,947	23,333	614	614	-	-
高浜市	13,266	11,244	2,022	2,022	-	-
岩倉市	10,976	10,137	839	839	-	-
豊明市	18,064	17,649	415	415	-	-
日進市	17,434	16,069	1,365	1,365	-	-
田原市	2,520	2,520	-	-	-	-
東郷町	10,980	10,017	963	963	-	-
長久手町	13,697	13,281	416	416	-	-
西枇杷島町	3,769	3,603	166	166	-	-
豊山町	6,087	5,698	389	389	-	-
師勝町	13,027	12,146	881	881	-	-
西春町	11,366	10,655	711	711	-	-
春日町	1,293	1,293	-	-	-	-
清洲町	3,914	3,914	-	-	-	-
新川町	3,960	3,960	-	-	-	-
大口町	6,113	6,113	-	-	-	-
扶桑町	7,143	7,143	-	-	-	-
木曾川町	8,452	8,452	-	-	-	-
祖父江町	6,100	5,273	827	827	-	-

(単位：t/年)

		焼却以外の中間処理					
		総量	粗大ごみ 処理施設 での処理	資源化等 を行う施設 での処理	高速堆肥化 施設での 処理	ごみ燃料化 施設での 処理	その他の 施設での 処理
ごみ燃料化 施設からの 搬入	その他の 施設からの 搬入						
-	-	188,599	103,678	84,921	-	-	-
-	-	27,543	19,659	7,884	-	-	-
-	-	11,177	-	11,177	-	-	-
-	-	17,455	16,996	459	-	-	-
-	-	2,495	2,495	-	-	-	-
-	-	7,741	7,600	141	-	-	-
-	-	20,427	18,608	1,819	-	-	-
-	-	4,143	834	3,309	-	-	-
-	-	3,337	2,979	338	20	-	-
-	-	4,956	4,904	52	-	-	-
-	-	1,234	1,234	-	-	-	-
-	-	9,247	4,722	4,525	-	-	-
-	-	8,896	-	8,896	-	-	-
-	-	3,819	-	3,819	-	-	-
-	-	7,358	-	7,358	-	-	-
-	-	1,611	1,611	-	-	-	-
-	-	1,817	1,170	647	-	-	-
-	-	1,982	1,120	712	-	150	-
-	176	2,062	1,332	554	-	-	176
-	-	6,753	6,753	-	-	-	-
-	-	5,549	5,549	-	-	-	-
-	79	570	-	103	-	-	467
-	-	3,082	2,440	642	-	-	-
-	-	1,596	1,596	-	-	-	-
-	-	7,898	3,175	4,723	-	-	-
-	-	1,495	885	610	-	-	-
-	-	1,467	1,467	-	-	-	-
-	-	2,617	2,589	28	-	-	-
-	-	3,049	3,049	-	-	-	-
-	-	3,011	1,093	1,918	-	-	-
-	-	2,894	2,249	645	-	-	-
-	-	6,723	-	-	1,403	4,866	454
-	-	1,721	1,587	134	-	-	-
-	-	990	990	-	-	-	-
-	-	473	473	-	-	-	-
-	-	477	475	2	-	-	-
-	-	1,079	1,079	-	-	-	-
-	-	869	869	-	-	-	-
-	-	72	45	27	-	-	-
-	-	763	-	763	-	-	-
-	-	-	-	-	-	-	-
-	-	362	129	156	-	77	-
-	-	789	349	343	-	97	-
-	-	517	-	517	-	-	-
-	-	1,145	1,145	-	-	-	-

市町村名	焼却処理					
	総量	直接焼却	計	焼却以外の中間処理施設からの搬入		
				粗大ごみ 処理施設 からの搬入	資源化等 を行う施設 からの搬入	高速堆肥化 施設からの 搬入
平和町	3,796	3,315	481	481	-	-
七宝町	5,474	5,474	-	-	-	-
美和町	5,921	5,921	-	-	-	-
甚目寺町	7,929	7,929	-	-	-	-
大治町	6,585	6,585	-	-	-	-
蟹江町	9,741	9,741	-	-	-	-
十四山村	1,538	1,414	124	-	124	-
飛島村	1,045	1,045	-	-	-	-
弥富町	9,227	9,227	-	-	-	-
佐屋町	7,479	7,479	-	-	-	-
立田村	1,119	1,119	-	-	-	-
八開村	699	699	-	-	-	-
佐織町	4,559	4,459	100	100	-	-
阿久比町	7,321	7,141	180	180	-	-
東浦町	12,392	12,129	263	263	-	-
南知多町	10,703	9,992	711	-	711	-
美浜町	8,689	7,807	882	-	882	-
武豊町	15,217	14,913	304	304	-	-
一色町	9,392	9,392	-	-	-	-
吉良町	7,821	7,732	89	-	89	-
幡豆町	3,768	3,721	47	-	47	-
幸田町	6,381	6,264	117	117	-	-
額田町	814	814	-	-	-	-
三好町	13,975	13,031	944	944	-	-
藤岡町	3,280	3,280	-	-	-	-
小原村	450	450	-	-	-	-
足助町	1,857	1,857	-	-	-	-
下山村	686	686	-	-	-	-
旭町	242	242	-	-	-	-
稲武町	552	552	-	-	-	-
設楽町	1,019	1,019	-	-	-	-
東栄町	991	991	-	-	-	-
豊根村	298	298	-	-	-	-
富山村	42	42	-	-	-	-
津具村	297	297	-	-	-	-
鳳来町	2,599	2,599	-	-	-	-
作手村	372	372	-	-	-	-
音羽町	2,439	2,329	110	81	29	-
一宮町	4,316	4,157	159	91	68	-
小坂井町	5,566	5,406	160	125	35	-
御津町	3,510	3,408	102	72	30	-
渥美町	5,035	5,035	-	-	-	-
市計	1,931,200	1,756,563	174,637	160,887	13,495	0
町村計	291,037	281,911	9,126	7,111	2,015	0
県合計	2,222,237	2,038,474	183,763	167,998	15,510	0

(単位：t/年)

		焼却以外の中間処理					
		総 量	粗大ごみ 処理施設 での処理	資源化等 を行う施設 での処理	高速堆肥化 施設での 処 理	ごみ燃料化 施設での 処 理	その他の 施設での 処 理
ごみ燃料化 施設からの 搬 入	その他の 施設からの 搬 入						
-	-	667	667	-	-	-	-
-	-	-	-	-	-	-	-
-	-	43	-	43	-	-	-
-	-	-	-	-	-	-	-
-	-	-	-	-	-	-	-
-	-	495	495	-	-	-	-
-	-	202	-	202	-	-	-
-	-	150	-	150	-	-	-
-	-	261	-	261	-	-	-
-	-	290	-	290	-	-	-
-	-	671	312	359	-	-	-
-	-	-	-	-	-	-	-
-	-	1,159	1,035	119	-	-	5
-	-	506	506	-	-	-	-
-	-	739	739	-	-	-	-
-	-	1,257	-	1,257	-	-	-
-	-	1,456	-	1,456	-	-	-
-	-	1,372	887	485	-	-	-
-	-	573	-	563	-	10	-
-	-	545	-	545	-	-	-
-	-	231	-	231	-	-	-
-	-	1,313	359	954	-	-	-
-	-	237	-	237	-	-	-
-	-	1,788	1,556	232	-	-	-
-	-	328	-	328	-	-	-
-	-	23	-	23	-	-	-
-	-	158	-	152	-	-	6
-	-	-	-	-	-	-	-
-	-	118	-	118	-	-	-
-	-	153	4	143	-	-	6
-	-	158	-	158	-	-	-
-	-	158	-	158	-	-	-
-	-	51	-	51	-	-	-
-	-	11	-	11	-	-	-
-	-	60	-	60	-	-	-
-	-	305	-	305	-	-	-
-	-	86	-	86	-	-	-
-	-	239	118	121	-	-	-
-	-	336	91	245	-	-	-
-	-	396	125	271	-	-	-
-	-	269	72	197	-	-	-
-	-	-	-	-	-	-	-
0	255	372,603	219,787	145,280	1,423	5,016	1,097
0	0	26,061	14,107	11,753	0	184	17
0	255	398,664	233,894	157,033	1,423	5,200	1,114

ウ ごみ処理の状況

(イ) 最終処分

市町村名	合 計				自区内処理		
	総 量	ごみの 直接埋立	焼却残渣	焼却以外の 中間処理施設	総 量	ごみの 直接埋立	焼却残渣
名古屋市	109,442	3,692	86,187	19,563	9,501	-	7,993
豊橋市	23,052	9,885	11,078	2,089	23,052	9,885	11,078
岡崎市	20,774	2,358	15,612	2,804	20,774	2,358	15,612
一宮市	17,535	1,159	14,549	1,827	9,252	1,159	6,266
瀬戸市	5,942	-	5,400	542	5,942	-	5,400
半田市	7,550	85	7,061	404	152	85	62
春日井市	13,900	551	13,260	89	9,911	551	9,271
豊川市	2,754	480	1,522	752	1,232	480	-
津島市	2,366	40	2,326	-	40	40	-
碧南市	4,076	294	3,378	404	4,076	294	3,378
刈谷市	9,616	1,940	7,416	260	1,940	1,940	-
豊田市	22,084	6,682	13,958	1,444	22,084	6,682	13,958
安城市	6,869	102	5,637	1,130	106	102	-
西尾市	5,453	676	3,806	971	5,453	676	3,806
蒲都市	4,558	821	3,737	-	4,558	821	3,737
犬山市	2,758	-	2,604	154	780	-	626
常滑市	3,518	423	2,749	346	769	423	-
江南市	2,791	584	1,663	544	1,128	584	-
尾西市	2,112	-	1,857	255	-	-	-
小牧市	8,381	249	4,044	4,088	8,381	249	4,044
稲沢市	4,694	-	4,078	616	-	-	-
新城市	1,467	-	1,054	413	1,442	-	1,054
東海市	1,930	6	1,924	-	1,930	6	1,924
大府市	3,493	-	3,030	463	-	-	-
知多市	4,692	-	4,689	3	4,692	-	4,689
知立市	3,740	339	3,191	210	742	339	403
尾張旭市	3,451	-	3,132	319	-	-	-
高浜市	2,276	47	2,015	214	47	47	-
岩倉市	2,934	104	987	1,843	-	-	-
豊明市	2,566	-	2,281	285	-	-	-
日進市	3,145	-	2,665	480	-	-	-
田原市	11,578	4,972	497	6,109	11,578	4,972	497
東郷町	2,009	-	1,679	330	-	-	-
長久手町	1,973	-	1,755	218	-	-	-
西枇杷島町	836	-	576	260	-	-	-
豊山町	987	-	983	4	-	-	-
師勝町	333	-	333	-	333	-	333
西春町	1,841	-	1,835	6	-	-	-
春日町	596	345	206	45	-	-	-
清洲町	779	-	626	153	-	-	-
新川町	1,408	616	792	-	-	-	-
大口町	558	58	500	-	137	-	137
扶桑町	586	-	586	-	-	-	-
木曾川町	1,719	393	1,326	-	-	-	-
祖父江町	920	-	793	127	-	-	-

(単位：t / 年)

焼却以外の 中間処理 施設	自区外処理 [県内処理]				自区外処理 [県外処理]			
	総 量	ごみの 直接埋立	焼却残渣	焼却以外の 中間処理 施設	総 量	ごみの 直接埋立	焼却残渣	焼却以外の 中間処理 施設
1,508	-	-	-	-	99,941	3,692	78,194	18,055
2,089	-	-	-	-	-	-	-	-
2,804	-	-	-	-	-	-	-	-
1,827	8,283	-	8,283	-	-	-	-	-
542	-	-	-	-	-	-	-	-
5	7,398	-	6,999	399	-	-	-	-
89	3,989	-	3,989	-	-	-	-	-
752	1,522	-	1,522	-	-	-	-	-
-	1,171	-	1,171	-	1,155	-	1,155	-
404	-	-	-	-	-	-	-	-
-	7,676	-	7,416	260	-	-	-	-
1,444	-	-	-	-	-	-	-	-
4	6,763	-	5,637	1,126	-	-	-	-
971	-	-	-	-	-	-	-	-
-	-	-	-	-	-	-	-	-
154	1,204	-	1,204	-	774	-	774	-
346	2,749	-	2,749	-	-	-	-	-
544	1,663	-	1,663	-	-	-	-	-
-	598	-	598	-	1,514	-	1,259	255
4,088	-	-	-	-	-	-	-	-
-	2,268	-	2,268	-	2,426	-	1,810	616
388	-	-	-	-	25	-	-	25
-	-	-	-	-	-	-	-	-
-	3,493	-	3,030	463	-	-	-	-
3	-	-	-	-	-	-	-	-
-	2,978	-	2,788	190	20	-	-	20
-	3,451	-	3,132	319	-	-	-	-
-	2,229	-	2,015	214	-	-	-	-
-	2,934	104	987	1,843	-	-	-	-
-	2,566	-	2,281	285	-	-	-	-
-	2,785	-	2,576	209	360	-	89	271
6,109	-	-	-	-	-	-	-	-
-	2,009	-	1,679	330	-	-	-	-
-	1,973	-	1,755	218	-	-	-	-
-	836	-	576	260	-	-	-	-
-	987	-	983	4	-	-	-	-
-	-	-	-	-	-	-	-	-
-	1,841	-	1,835	6	-	-	-	-
-	596	345	206	45	-	-	-	-
-	779	-	626	153	-	-	-	-
-	792	-	792	-	616	616	-	-
-	363	-	363	-	58	58	-	-
-	586	-	586	-	-	-	-	-
-	1,326	-	1,326	-	393	393	-	-
-	441	-	441	-	479	-	352	127

市町村名	合 計				自区内処理		
	総 量	ごみの 直接埋立	焼却残渣	焼却以外の 中間処理施設	総 量	ごみの 直接埋立	焼却残渣
平和町	567	-	493	74	-	-	-
七宝町	493	-	493	-	-	-	-
美和町	812	80	732	-	80	80	-
甚目寺町	3,097	1,828	1,269	-	-	-	-
大治町	1,215	338	877	-	-	-	-
蟹江町	1,610	8	1,602	-	-	-	-
十四山村	207	16	191	-	-	-	-
飛島村	125	-	125	-	125	-	125
弥富町	1,146	-	1,146	-	-	-	-
佐屋町	1,023	480	543	-	-	-	-
立田村	178	3	174	1	-	-	-
八開村	85	-	85	-	-	-	-
佐織町	677	-	654	23	-	-	-
阿久比町	1,084	-	937	147	-	-	-
東浦町	1,832	-	1,618	214	-	-	-
南知多町	2,579	537	1,756	286	1,220	537	491
美浜町	2,229	460	1,425	344	1,083	460	398
武豊町	2,788	143	2,382	263	166	143	-
一色町	1,770	598	1,058	114	598	598	-
吉良町	1,356	334	867	155	334	334	-
幡豆町	864	386	418	60	386	386	-
幸田町	1,071	-	933	138	-	-	-
額田町	242	119	123	-	119	119	-
三好町	2,577	206	2,044	327	125	125	-
藤岡町	300	170	93	37	93	-	93
小原村	114	101	13	-	-	-	-
足助町	363	309	48	6	-	-	-
下山村	92	91	1	-	-	-	-
旭町	197	160	37	-	-	-	-
稻武町	76	-	70	6	-	-	-
設楽町	129	-	129	-	-	-	-
東栄町	126	-	126	-	-	-	-
豊根村	60	22	38	-	-	-	-
富山村	5	-	5	-	-	-	-
津具村	38	-	38	-	-	-	-
鳳来町	429	127	288	14	127	127	-
作手村	65	9	56	-	9	9	-
音羽町	83	-	83	-	83	-	83
一宮町	218	-	151	67	218	-	151
小坂井町	194	-	194	-	194	-	194
御津町	181	-	123	58	58	-	-
渥美町	2,479	2,062	417	-	2,479	2,062	417
市 計	321,497	35,489	237,387	48,621	149,562	31,693	93,798
町村計	49,321	9,999	35,845	3,477	7,967	4,980	2,422
県合計	370,818	45,488	273,232	52,098	157,529	36,673	96,220

(単位：t / 年)

焼却以外の 中間処理 施設	自区外処理 [県内処理]				自区外処理 [県外処理]			
	総 量	ごみの 直接埋立	焼却残渣	焼却以外の 中間処理 施設	総 量	ごみの 直接埋立	焼却残渣	焼却以外の 中間処理 施設
-	274	-	274	-	293	-	219	74
-	493	-	493	-	-	-	-	-
-	347	-	347	-	385	-	385	-
-	3,097	1,828	1,269	-	-	-	-	-
-	759	338	421	-	456	-	456	-
-	8	8	-	-	1,602	-	1,602	-
-	207	16	191	-	-	-	-	-
-	-	-	-	-	-	-	-	-
-	543	-	543	-	603	-	603	-
-	1,023	480	543	-	-	-	-	-
-	175	-	174	1	3	3	-	-
-	85	-	85	-	-	-	-	-
-	319	-	319	-	358	-	335	23
-	1,084	-	937	147	-	-	-	-
-	1,832	-	1,618	214	-	-	-	-
192	1,359	-	1,265	94	-	-	-	-
225	1,146	-	1,027	119	-	-	-	-
23	2,622	-	2,382	240	-	-	-	-
-	1,172	-	1,058	114	-	-	-	-
-	1,022	-	867	155	-	-	-	-
-	478	-	418	60	-	-	-	-
-	1,071	-	933	138	-	-	-	-
-	123	-	123	-	-	-	-	-
-	2,437	66	2,044	327	15	15	-	-
-	207	170	-	37	-	-	-	-
-	114	101	13	-	-	-	-	-
-	357	309	48	-	6	-	-	6
-	92	91	1	-	-	-	-	-
-	197	160	37	-	-	-	-	-
-	76	-	70	6	-	-	-	-
-	-	-	-	-	129	-	129	-
-	-	-	-	-	126	-	126	-
-	22	22	-	-	38	-	38	-
-	-	-	-	-	5	-	5	-
-	-	-	-	-	38	-	38	-
-	288	-	288	-	14	-	-	14
-	56	-	56	-	-	-	-	-
-	-	-	-	-	-	-	-	-
67	-	-	-	-	-	-	-	-
-	-	-	-	-	-	-	-	-
58	123	-	123	-	-	-	-	-
-	-	-	-	-	-	-	-	-
24,071	65,720	104	60,308	5,308	106,215	3,692	83,281	19,242
565	35,737	3,934	29,135	2,668	5,617	1,085	4,288	244
24,636	101,457	4,038	89,443	7,976	111,832	4,777	87,569	19,486

(ウ)資源化の状況

a 合計

(単位：t/年)

市町村名	直接資源化	施設処理に伴う資源化量							集団回収
		小計	焼却施設	粗大ごみ 処理施設 での処理	資源化等 を行う施設 での処理	高速堆肥 化施設 での処理	ごみ燃料 化施設 での処理	その他の 施設 での処理	
名古屋市	414	86,961	7,351	4,726	74,884	-	-	-	122,140
豊橋市	2,049	7,865	409	1,822	5,634	-	-	-	11,188
岡崎市	5,250	5,096	-	-	5,096	-	-	-	19,730
一宮市	19,674	2,047	-	1,588	459	-	-	-	-
瀬戸市	6,681	1,053	143	910	-	-	-	-	2,036
半田市	283	974	-	833	141	-	-	-	6,423
春日井市	9,143	10,194	4,717	3,658	1,819	-	-	-	4,568
豊川市	6,696	6,381	4,222	-	2,159	-	-	-	1,899
津島市	2,858	650	-	325	307	18	-	-	1,453
碧南市	3,386	722	-	670	52	-	-	-	526
刈谷市	4,421	553	-	553	-	-	-	-	2,056
豊田市	12,921	7,803	-	3,278	4,525	-	-	-	9,044
安城市	3,440	7,178	1,498	-	5,680	-	-	-	5,753
西尾市	1,877	2,694	196	-	2,498	-	-	-	4,174
蒲郡市	-	6,748	90	-	6,658	-	-	-	2,173
犬山市	5,072	433	-	433	-	-	-	-	1,845
常滑市	1,366	1,069	-	422	647	-	-	-	1,167
江南市	6,208	1,624	474	832	168	-	150	-	3,681
尾西市	1,351	1,480	-	926	554	-	-	-	2,725
小牧市	11,214	1,491	685	806	-	-	-	-	2,359
稲沢市	5,661	929	-	929	-	-	-	-	1,783
新城市	-	78	-	-	78	-	-	-	2,381
東海市	2,280	6,270	4,607	1,021	642	-	-	-	4,893
大府市	5,283	564	-	564	-	-	-	-	-
知多市	3	4,753	161	794	3,798	-	-	-	1,151
知立市	1,759	982	-	392	590	-	-	-	824
尾張旭市	3,137	643	109	534	-	-	-	-	3,522
高浜市	1,835	381	-	353	28	-	-	-	263
岩倉市	1,623	532	167	365	-	-	-	-	1,836
豊明市	3,681	2,308	-	390	1,918	-	-	-	698
日進市	4,114	1,339	290	419	630	-	-	-	1,205
田原市	4,612	608	-	-	-	32	576	-	-
東郷町	999	611	183	297	131	-	-	-	569
長久手町	2,464	419	63	356	-	-	-	-	781
西枇杷島町	874	47	-	47	-	-	-	-	-
豊山町	600	83	-	81	2	-	-	-	148
師勝町	1,594	183	-	183	-	-	-	-	1,402
西春町	1,383	147	-	147	-	-	-	-	953
春日町	147	27	-	-	27	-	-	-	392
清洲町	534	610	-	-	610	-	-	-	777
新川町	1,158	-	-	-	-	-	-	-	187
大口町	1,492	451	151	67	156	-	77	-	243
扶桑町	779	731	-	291	343	-	97	-	1,895
木曾川町	2,561	517	-	-	517	-	-	-	-
祖父江町	1,168	191	-	191	-	-	-	-	314

(単位：t / 年)

市町村名	直接資源化	施設処理に伴う資源化量							集団回収
		小 計	焼却施設	粗大ごみ 処理施設 での処理	資源化等 を行う施設 での処理	高速堆肥 化施設 での処理	ごみ燃料 化施設 での処理	その他の 施設 での処理	
平和町	152	112	-	112	-	-	-	-	777
七宝町	277	-	-	-	-	-	-	-	1,023
美和町	1,310	63	20	-	43	-	-	-	-
甚目寺町	1,242	-	-	-	-	-	-	-	547
大治町	488	-	-	-	-	-	-	-	1,134
蟹江町	1,680	495	-	495	-	-	-	-	-
十四山村	-	78	-	-	78	-	-	-	262
飛島村	250	150	-	-	150	-	-	-	-
弥富町	667	320	299	-	21	-	-	-	1,420
佐屋町	956	519	229	-	290	-	-	-	817
立田村	-	374	-	73	301	-	-	-	90
八開村	204	-	-	-	-	-	-	-	-
佐織町	988	137	18	-	119	-	-	-	631
阿久比町	2,115	179	-	179	-	-	-	-	-
東浦町	3,970	262	-	262	-	-	-	-	-
南知多町	982	260	-	-	260	-	-	-	734
美浜町	1,032	230	-	-	230	-	-	-	685
武豊町	830	805	-	320	485	-	-	-	727
一色町	664	57	-	-	47	-	10	-	970
吉良町	-	301	-	-	301	-	-	-	1,400
幡豆町	858	145	21	-	124	-	-	-	-
幸田町	370	1,021	-	205	816	-	-	-	2,114
額田町	-	237	-	-	237	-	-	-	490
三好町	1,596	738	222	290	226	-	-	-	710
藤岡町	962	291	-	-	291	-	-	-	270
小原村	70	23	-	-	23	-	-	-	163
足助町	475	152	-	-	152	-	-	-	-
下山村	234	-	-	-	-	-	-	-	53
旭町	62	55	-	-	55	-	-	-	128
稲武町	7	145	-	2	143	-	-	-	-
設楽町	-	148	-	-	148	-	-	-	-
東栄町	-	158	-	-	158	-	-	-	48
豊根村	2	49	-	-	49	-	-	-	-
富山村	-	10	-	-	10	-	-	-	-
津具村	-	55	-	-	55	-	-	-	-
鳳来町	701	291	-	-	291	-	-	-	29
作手村	60	86	-	-	86	-	-	-	55
音羽町	413	323	231	-	92	-	-	-	195
一宮町	1,125	505	395	-	110	-	-	-	149
小坂井町	1,858	699	538	-	161	-	-	-	12
御津町	1,215	450	341	-	109	-	-	-	-
渥美町	696	-	-	-	-	-	-	-	746
市 計	138,292	172,403	25,119	27,543	118,965	50	726	0	223,496
町村計	44,264	13,940	2,711	3,598	7,447	0	184	0	24,040
県合計	182,556	186,343	27,830	31,141	126,412	50	910	0	247,536

(ウ) 資源化の状況

b 紙類

(単位: t / 年)

市町村名	直接資源化	施設処理に伴う資源化量							集団回収
		小 計	焼却施設	粗大ごみ 処理施設 での処理	資源化等 を行う施設 での処理	高速堆肥 化施設 での処理	ごみ燃料 化施設 での処理	その他の 施設 での処理	
名古屋市	123	13,434	-	-	13,434	-	-	-	117,920
豊橋市	1,017	-	-	-	-	-	-	-	11,059
岡崎市	1,738	-	-	-	-	-	-	-	18,675
一宮市	16,179	-	-	-	-	-	-	-	-
瀬戸市	5,052	-	-	-	-	-	-	-	2,036
半田市	263	-	-	-	-	-	-	-	5,635
春日井市	8,474	-	-	-	-	-	-	-	4,410
豊川市	5,544	-	-	-	-	-	-	-	1,799
津島市	2,228	-	-	-	-	-	-	-	1,325
碧南市	2,099	-	-	-	-	-	-	-	491
刈谷市	1,258	-	-	-	-	-	-	-	2,004
豊田市	7,724	-	-	-	-	-	-	-	8,819
安城市	3,270	-	-	-	-	-	-	-	5,610
西尾市	1,877	196	196	-	-	-	-	-	3,863
蒲郡市	-	4,096	-	-	4,096	-	-	-	2,045
犬山市	3,112	-	-	-	-	-	-	-	1,751
常滑市	1,319	-	-	-	-	-	-	-	1,120
江南市	3,334	-	-	-	-	-	-	-	3,420
尾西市	1,186	-	-	-	-	-	-	-	2,621
小牧市	6,744	-	-	-	-	-	-	-	2,227
稲沢市	4,440	-	-	-	-	-	-	-	1,669
新城市	-	-	-	-	-	-	-	-	1,767
東海市	1,473	64	64	-	-	-	-	-	4,631
大府市	3,794	-	-	-	-	-	-	-	-
知多市	-	3,250	-	-	3,250	-	-	-	1,107
知立市	1,244	-	-	-	-	-	-	-	800
尾張旭市	1,679	26	26	-	-	-	-	-	3,381
高浜市	1,238	-	-	-	-	-	-	-	239
岩倉市	885	-	-	-	-	-	-	-	1,728
豊明市	3,390	268	-	-	268	-	-	-	676
日進市	3,010	-	-	-	-	-	-	-	1,160
田原市	2,335	-	-	-	-	-	-	-	-
東郷町	903	-	-	-	-	-	-	-	548
長久手町	1,583	17	17	-	-	-	-	-	747
西枇杷島町	553	-	-	-	-	-	-	-	-
豊山町	377	-	-	-	-	-	-	-	144
師勝町	931	-	-	-	-	-	-	-	1,321
西春町	819	-	-	-	-	-	-	-	905
春日町	62	-	-	-	-	-	-	-	392
清洲町	326	92	-	-	92	-	-	-	746
新川町	925	-	-	-	-	-	-	-	170
大口町	977	8	8	-	-	-	-	-	225
扶桑町	143	-	-	-	-	-	-	-	1,747
木曾川町	1,892	-	-	-	-	-	-	-	-
祖父江町	851	-	-	-	-	-	-	-	288

(単位：t / 年)

市町村名	直接資源化	施設処理に伴う資源化量							集団回収
		小 計	焼却施設	粗大ごみ 処理施設 での処理	資源化等 を行う施設 での処理	高速堆肥 化施設 での処理	ごみ燃料 化施設 での処理	その他の 施設 での処理	
平和町	35	-	-	-	-	-	-	-	731
七宝町	61	-	-	-	-	-	-	-	942
美和町	1,072	-	-	-	-	-	-	-	-
甚目寺町	966	-	-	-	-	-	-	-	547
大治町	246	-	-	-	-	-	-	-	1,018
蟹江町	1,244	-	-	-	-	-	-	-	-
十四山村	-	-	-	-	-	-	-	-	262
飛島村	129	-	-	-	-	-	-	-	-
弥富町	417	-	-	-	-	-	-	-	1,306
佐屋町	835	-	-	-	-	-	-	-	717
立田村	-	210	-	-	210	-	-	-	80
八開村	134	-	-	-	-	-	-	-	-
佐織町	664	-	-	-	-	-	-	-	585
阿久比町	1,425	-	-	-	-	-	-	-	-
東浦町	2,744	-	-	-	-	-	-	-	-
南知多町	477	-	-	-	-	-	-	-	688
美浜町	551	-	-	-	-	-	-	-	634
武豊町	802	-	-	-	-	-	-	-	670
一色町	426	-	-	-	-	-	-	-	874
吉良町	-	45	-	-	45	-	-	-	1,020
幡豆町	657	21	21	-	-	-	-	-	-
幸田町	349	-	-	-	-	-	-	-	1,956
額田町	-	35	-	-	35	-	-	-	431
三好町	1,391	-	-	-	-	-	-	-	684
藤岡町	912	-	-	-	-	-	-	-	248
小原村	15	-	-	-	-	-	-	-	150
足助町	434	-	-	-	-	-	-	-	-
下山村	156	-	-	-	-	-	-	-	50
旭町	62	-	-	-	-	-	-	-	128
稲武町	-	70	-	-	70	-	-	-	-
設楽町	-	16	-	-	16	-	-	-	-
東栄町	-	36	-	-	36	-	-	-	19
豊根村	-	5	-	-	5	-	-	-	-
富山村	-	1	-	-	1	-	-	-	-
津具村	-	9	-	-	9	-	-	-	-
鳳来町	684	-	-	-	-	-	-	-	25
作手村	60	-	-	-	-	-	-	-	54
音羽町	300	-	-	-	-	-	-	-	184
一宮町	778	-	-	-	-	-	-	-	143
小坂井町	1,364	-	-	-	-	-	-	-	1
御津町	889	-	-	-	-	-	-	-	-
渥美町	232	-	-	-	-	-	-	-	628
市 計	96,029	21,334	286	0	21,048	0	0	0	213,988
町村計	30,853	565	46	0	519	0	0	0	22,008
県合計	126,882	21,899	332	0	21,567	0	0	0	235,996

(ウ)資源化の状況

c 金属類

(単位: t / 年)

市町村名	直接資源化	施設処理に伴う資源化量							集団回収
		小計	焼却施設	粗大ごみ 処理施設 での処理	資源化等 を行う施設 での処理	高速堆肥 化施設 での処理	ごみ燃料 化施設 での処理	その他の 施設 での処理	
名古屋市	252	10,785	-	4,726	6,059	-	-	-	823
豊橋市	-	3,989	409	1,822	1,758	-	-	-	-
岡崎市	-	2,620	-	-	2,620	-	-	-	108
一宮市	781	1,588	-	1,588	-	-	-	-	-
瀬戸市	336	1,053	143	910	-	-	-	-	-
半田市	-	833	-	833	-	-	-	-	254
春日井市	-	8,561	4,717	3,658	186	-	-	-	51
豊川市	734	1,356	489	-	867	-	-	-	34
津島市	-	492	-	325	167	-	-	-	61
碧南市	199	670	-	670	-	-	-	-	9
刈谷市	585	547	-	547	-	-	-	-	40
豊田市	135	3,879	-	3,278	601	-	-	-	-
安城市	-	1,597	-	-	1,597	-	-	-	25
西尾市	-	1,259	-	-	1,259	-	-	-	66
蒲郡市	-	1,214	90	-	1,124	-	-	-	53
犬山市	218	433	-	433	-	-	-	-	-
常滑市	-	529	-	422	107	-	-	-	12
江南市	584	103	48	45	10	-	-	-	23
尾西市	47	596	-	596	-	-	-	-	21
小牧市	578	335	-	335	-	-	-	-	85
稲沢市	218	929	-	929	-	-	-	-	22
新城市	-	78	-	-	78	-	-	-	275
東海市	127	1,249	228	1,021	-	-	-	-	156
大府市	268	564	-	564	-	-	-	-	-
知多市	3	1,049	161	794	94	-	-	-	16
知立市	128	392	-	392	-	-	-	-	21
尾張旭市	180	617	83	534	-	-	-	-	23
高浜市	104	353	-	353	-	-	-	-	7
岩倉市	191	152	-	152	-	-	-	-	8
豊明市	219	390	-	390	-	-	-	-	-
日進市	-	689	78	419	192	-	-	-	-
田原市	480	-	-	-	-	-	-	-	-
東郷町	-	381	50	297	34	-	-	-	-
長久手町	130	402	46	356	-	-	-	-	8
西枇杷島町	104	33	-	33	-	-	-	-	-
豊山町	42	81	-	81	-	-	-	-	-
師勝町	211	183	-	183	-	-	-	-	-
西春町	141	147	-	147	-	-	-	-	-
春日町	25	27	-	-	27	-	-	-	-
清洲町	62	152	-	-	152	-	-	-	5
新川町	50	-	-	-	-	-	-	-	4
大口町	62	26	15	11	-	-	-	-	-
扶桑町	102	-	-	-	-	-	-	-	-
木曽川町	232	-	-	-	-	-	-	-	-
祖父江町	57	191	-	191	-	-	-	-	4

(単位：t / 年)

市町村名	直接資源化	施設処理に伴う資源化量							集団回収
		小 計	焼却施設	粗大ごみ 処理施設 での処理	資源化等 を行う施設 での処理	高速堆肥 化施設 での処理	ごみ燃料 化施設 での処理	その他の 施設 での処理	
平和町	26	112	-	112	-	-	-	-	4
七宝町	45	-	-	-	-	-	-	-	23
美和町	-	20	20	-	-	-	-	-	-
甚目寺町	56	-	-	-	-	-	-	-	-
大治町	55	-	-	-	-	-	-	-	30
蟹江町	75	-	-	-	-	-	-	-	-
十四山村	-	46	-	-	46	-	-	-	-
飛島村	80	-	-	-	-	-	-	-	-
弥富町	-	278	257	-	21	-	-	-	33
佐屋町	-	251	229	-	22	-	-	-	20
立田村	-	103	-	73	30	-	-	-	5
八開村	14	-	-	-	-	-	-	-	-
佐織町	81	14	14	-	-	-	-	-	17
阿久比町	124	179	-	179	-	-	-	-	-
東浦町	193	260	-	260	-	-	-	-	-
南知多町	251	206	-	-	206	-	-	-	-
美浜町	231	187	-	-	187	-	-	-	9
武豊町	-	413	-	320	93	-	-	-	18
一色町	77	-	-	-	-	-	-	-	26
吉良町	-	188	-	-	188	-	-	-	111
幡豆町	45	99	-	-	99	-	-	-	-
幸田町	-	355	-	205	150	-	-	-	18
額田町	-	34	-	-	34	-	-	-	6
三好町	21	388	60	290	38	-	-	-	2
藤岡町	-	114	-	-	114	-	-	-	3
小原村	10	-	-	-	-	-	-	-	1
足助町	-	32	-	-	32	-	-	-	-
下山村	12	-	-	-	-	-	-	-	1
旭町	-	11	-	-	11	-	-	-	-
稲武町	1	38	-	2	36	-	-	-	-
設楽町	-	68	-	-	68	-	-	-	-
東栄町	-	63	-	-	63	-	-	-	29
豊根村	-	25	-	-	25	-	-	-	-
富山村	-	6	-	-	6	-	-	-	-
津具村	-	25	-	-	25	-	-	-	-
鳳来町	-	127	-	-	127	-	-	-	4
作手村	-	24	-	-	24	-	-	-	-
音羽町	66	90	27	-	63	-	-	-	-
一宮町	150	92	41	-	51	-	-	-	-
小坂井町	227	143	62	-	81	-	-	-	5
御津町	133	92	39	-	53	-	-	-	-
渥美町	137	-	-	-	-	-	-	-	44
市 計	6,367	48,901	6,446	25,736	16,719	0	0	0	2,193
町村計	3,328	5,706	860	2,740	2,106	0	0	0	430
県合計	9,695	54,607	7,306	28,476	18,825	0	0	0	2,623

(ウ) 資源化の状況

d ガラス類

(単位: t/年)

市町村名	直接資源化	施設処理に伴う資源化量							集団回収
		小計	焼却施設	粗大ごみ 処理施設 での処理	資源化等 を行う施設 での処理	高速堆肥 化施設 での処理	ごみ燃料 化施設 での処理	その他の 施設 での処理	
名古屋市	-	20,767	-	-	20,767	-	-	-	4
豊橋市	-	2,844	-	-	2,844	-	-	-	-
岡崎市	-	2,476	-	-	2,476	-	-	-	-
一宮市	1,512	-	-	-	-	-	-	-	-
瀬戸市	971	-	-	-	-	-	-	-	-
半田市	-	-	-	-	-	-	-	-	434
春日井市	-	1,171	-	-	1,171	-	-	-	1
豊川市	-	915	-	-	915	-	-	-	12
津島市	508	-	-	-	-	-	-	-	-
碧南市	517	9	-	-	9	-	-	-	3
刈谷市	962	-	-	-	-	-	-	-	-
豊田市	-	3,048	-	-	3,048	-	-	-	-
安城市	-	1,206	-	-	1,206	-	-	-	9
西尾市	-	633	-	-	633	-	-	-	20
蒲郡市	-	912	-	-	912	-	-	-	12
犬山市	590	-	-	-	-	-	-	-	-
常滑市	-	463	-	-	463	-	-	-	-
江南市	713	-	-	-	-	-	-	-	-
尾西市	-	471	-	-	471	-	-	-	-
小牧市	690	-	-	-	-	-	-	-	-
稲沢市	508	-	-	-	-	-	-	-	-
新城市	-	-	-	-	-	-	-	-	273
東海市	-	424	-	-	424	-	-	-	-
大府市	776	-	-	-	-	-	-	-	-
知多市	-	264	-	-	264	-	-	-	2
知立市	368	-	-	-	-	-	-	-	1
尾張旭市	632	-	-	-	-	-	-	-	-
高浜市	302	-	-	-	-	-	-	-	2
岩倉市	299	-	-	-	-	-	-	-	-
豊明市	39	531	-	-	531	-	-	-	-
日進市	24	438	-	-	438	-	-	-	-
田原市	395	-	-	-	-	-	-	-	-
東郷町	-	97	-	-	97	-	-	-	-
長久手町	329	-	-	-	-	-	-	-	-
西枇杷島町	135	-	-	-	-	-	-	-	-
豊山町	109	-	-	-	-	-	-	-	-
師勝町	331	-	-	-	-	-	-	-	-
西春町	267	-	-	-	-	-	-	-	-
春日町	45	-	-	-	-	-	-	-	-
清洲町	110	91	-	-	91	-	-	-	-
新川町	152	-	-	-	-	-	-	-	-
大口町	157	-	-	-	-	-	-	-	-
扶桑町	220	-	-	-	-	-	-	-	-
木曾川町	246	-	-	-	-	-	-	-	-
祖父江町	134	-	-	-	-	-	-	-	-

(単位：t/年)

市町村名	直接資源化	施設処理に伴う資源化量							集団回収
		小計	焼却施設	粗大ごみ 処理施設 での処理	資源化等 を行う施設 での処理	高速堆肥 化施設 での処理	ごみ燃料 化施設 での処理	その他の 施設 での処理	
平和町	69	-	-	-	-	-	-	-	-
七宝町	148	-	-	-	-	-	-	-	1
美和町	191	-	-	-	-	-	-	-	-
甚目寺町	165	-	-	-	-	-	-	-	-
大治町	162	-	-	-	-	-	-	-	-
蟹江町	244	-	-	-	-	-	-	-	-
十四山村	-	25	-	-	25	-	-	-	-
飛島村	36	-	-	-	-	-	-	-	-
弥富町	239	-	-	-	-	-	-	-	-
佐屋町	26	262	-	-	262	-	-	-	-
立田村	-	46	-	-	46	-	-	-	-
八開村	34	-	-	-	-	-	-	-	-
佐織町	186	-	-	-	-	-	-	-	1
阿久比町	267	-	-	-	-	-	-	-	-
東浦町	439	-	-	-	-	-	-	-	-
南知多町	214	-	-	-	-	-	-	-	20
美浜町	192	-	-	-	-	-	-	-	14
武豊町	-	300	-	-	300	-	-	-	25
一色町	161	-	-	-	-	-	-	-	7
吉良町	-	5	-	-	5	-	-	-	203
幡豆町	95	2	-	-	2	-	-	-	-
幸田町	21	264	-	-	264	-	-	-	-
額田町	-	85	-	-	85	-	-	-	4
三好町	-	188	-	-	188	-	-	-	-
藤岡町	-	157	-	-	157	-	-	-	-
小原村	45	-	-	-	-	-	-	-	-
足助町	-	102	-	-	102	-	-	-	-
下山村	41	-	-	-	-	-	-	-	-
旭町	-	44	-	-	44	-	-	-	-
稲武町	4	33	-	-	33	-	-	-	-
設楽町	-	54	-	-	54	-	-	-	-
東栄町	-	50	-	-	50	-	-	-	-
豊根村	-	19	-	-	19	-	-	-	-
富山村	-	1	-	-	1	-	-	-	-
津具村	-	19	-	-	19	-	-	-	-
鳳来町	12	102	-	-	102	-	-	-	-
作手村	-	28	-	-	28	-	-	-	1
音羽町	47	4	-	-	4	-	-	-	-
一宮町	129	-	-	-	-	-	-	-	-
小坂井町	200	3	-	-	3	-	-	-	6
御津町	120	-	-	-	-	-	-	-	-
渥美町	202	-	-	-	-	-	-	-	-
市計	9,806	36,572	0	0	36,572	0	0	0	773
町村計	5,924	1,981	0	0	1,981	0	0	0	282
県合計	15,730	38,553	0	0	38,553	0	0	0	1,055

(ウ) 資源化の状況

e ペットボトル

(単位: t/年)

市町村名	直接資源化	施設処理に伴う資源化量							集団回収
		小計	焼却施設	粗大ごみ 処理施設 での処理	資源化等 を行う施設 での処理	高速堆肥 化施設 での処理	ごみ燃料 化施設 での処理	その他の 施設 での処理	
名古屋市	-	6,324	-	-	6,324	-	-	-	-
豊橋市	-	613	-	-	613	-	-	-	-
岡崎市	712	-	-	-	-	-	-	-	141
一宮市	-	333	-	-	333	-	-	-	-
瀬戸市	220	-	-	-	-	-	-	-	-
半田市	-	121	-	-	121	-	-	-	-
春日井市	-	462	-	-	462	-	-	-	-
豊川市	-	353	-	-	353	-	-	-	-
津島市	-	115	-	-	115	-	-	-	-
碧南市	141	-	-	-	-	-	-	-	-
刈谷市	323	6	-	6	-	-	-	-	-
豊田市	-	846	-	-	846	-	-	-	-
安城市	-	301	-	-	301	-	-	-	-
西尾市	-	199	-	-	199	-	-	-	-
蒲郡市	-	214	-	-	214	-	-	-	3
犬山市	310	-	-	-	-	-	-	-	-
常滑市	-	77	-	-	77	-	-	-	-
江南市	232	-	-	-	-	-	-	-	-
尾西市	47	83	-	-	83	-	-	-	-
小牧市	346	-	-	-	-	-	-	-	-
稲沢市	141	-	-	-	-	-	-	-	-
新城市	-	-	-	-	-	-	-	-	49
東海市	-	218	-	-	218	-	-	-	-
大府市	167	-	-	-	-	-	-	-	-
知多市	-	86	-	-	86	-	-	-	-
知立市	-	161	-	-	161	-	-	-	-
尾張旭市	141	-	-	-	-	-	-	-	-
高浜市	82	-	-	-	-	-	-	-	-
岩倉市	53	-	-	-	-	-	-	-	-
豊明市	-	137	-	-	137	-	-	-	-
日進市	140	-	-	-	-	-	-	-	-
田原市	153	-	-	-	-	-	-	-	-
東郷町	28	-	-	-	-	-	-	-	-
長久手町	101	-	-	-	-	-	-	-	-
西枇杷島町	32	-	-	-	-	-	-	-	-
豊山町	29	-	-	-	-	-	-	-	-
師勝町	106	-	-	-	-	-	-	-	-
西春町	80	-	-	-	-	-	-	-	-
春日町	12	-	-	-	-	-	-	-	-
清洲町	32	31	-	-	31	-	-	-	-
新川町	29	-	-	-	-	-	-	-	-
大口町	37	-	-	-	-	-	-	-	-
扶桑町	149	-	-	-	-	-	-	-	-
木曾川町	-	35	-	-	35	-	-	-	-
祖父江町	42	-	-	-	-	-	-	-	-

(単位：t/年)

市町村名	直接資源化	施設処理に伴う資源化量							集団回収
		小計	焼却施設	粗大ごみ 処理施設 での処理	資源化等 を行う施設 での処理	高速堆肥 化施設 での処理	ごみ燃料 化施設 での処理	その他の 施設 での処理	
平和町	16	-	-	-	-	-	-	-	-
七宝町	23	-	-	-	-	-	-	-	-
美和町	25	-	-	-	-	-	-	-	-
甚目寺町	48	-	-	-	-	-	-	-	-
大治町	25	-	-	-	-	-	-	-	-
蟹江町	55	-	-	-	-	-	-	-	-
十四山村	-	7	-	-	7	-	-	-	-
飛島村	5	-	-	-	-	-	-	-	-
弥富町	-	11	11	-	-	-	-	-	-
佐屋町	-	6	-	-	6	-	-	-	-
立田村	-	5	-	-	5	-	-	-	-
八開村	5	-	-	-	-	-	-	-	-
佐織町	16	-	-	-	-	-	-	-	-
阿久比町	56	-	-	-	-	-	-	-	-
東浦町	113	-	-	-	-	-	-	-	-
南知多町	-	54	-	-	54	-	-	-	-
美浜町	-	43	-	-	43	-	-	-	-
武豊町	-	92	-	-	92	-	-	-	-
一色町	-	37	-	-	37	-	-	-	-
吉良町	-	46	-	-	46	-	-	-	-
幡豆町	16	16	-	-	16	-	-	-	-
幸田町	-	85	-	-	85	-	-	-	-
額田町	-	18	-	-	18	-	-	-	-
三好町	82	-	-	-	-	-	-	-	-
藤岡町	50	13	-	-	13	-	-	-	-
小原村	-	7	-	-	7	-	-	-	-
足助町	-	18	-	-	18	-	-	-	-
下山村	10	-	-	-	-	-	-	-	-
旭町	-	-	-	-	-	-	-	-	-
稻武町	2	3	-	-	3	-	-	-	-
設楽町	-	9	-	-	9	-	-	-	-
東栄町	-	8	-	-	8	-	-	-	-
豊根村	2	-	-	-	-	-	-	-	-
富山村	-	1	-	-	1	-	-	-	-
津具村	-	1	-	-	1	-	-	-	-
鳳来町	-	22	-	-	22	-	-	-	-
作手村	-	5	-	-	5	-	-	-	-
音羽町	-	18	-	-	18	-	-	-	-
一宮町	-	46	-	-	46	-	-	-	-
小坂井町	-	61	-	-	61	-	-	-	-
御津町	-	41	-	-	41	-	-	-	-
渥美町	71	-	-	-	-	-	-	-	-
市計	3,208	10,649	0	6	10,643	0	0	0	193
町村計	1,297	739	11	0	728	0	0	0	0
県合計	4,505	11,388	11	6	11,371	0	0	0	193

(ウ) 資源化の状況

f プラスチック

(単位：t/年)

市町村名	直接資源化	施設処理に伴う資源化量							集団回収
		小計	焼却施設	粗大ごみ 処理施設 での処理	資源化等 を行う施設 での処理	高速堆肥 化施設 での処理	ごみ燃料 化施設 での処理	その他の 施設 での処理	
名古屋市	-	27,638	-	-	27,638	-	-	-	-
豊橋市	-	419	-	-	419	-	-	-	-
岡崎市	2,623	-	-	-	-	-	-	-	-
一宮市	-	9	-	-	9	-	-	-	-
瀬戸市	-	-	-	-	-	-	-	-	-
半田市	-	20	-	-	20	-	-	-	-
春日井市	-	-	-	-	-	-	-	-	-
豊川市	-	24	-	-	24	-	-	-	-
津島市	-	-	-	-	-	-	-	-	-
碧南市	237	34	-	-	34	-	-	-	-
刈谷市	1,202	-	-	-	-	-	-	-	-
豊田市	-	30	-	-	30	-	-	-	-
安城市	-	1,129	-	-	1,129	-	-	-	-
西尾市	-	365	-	-	365	-	-	-	-
蒲郡市	-	-	-	-	-	-	-	-	-
犬山市	568	-	-	-	-	-	-	-	-
常滑市	-	-	-	-	-	-	-	-	-
江南市	427	787	-	787	-	-	-	-	-
尾西市	-	330	-	330	-	-	-	-	-
小牧市	2,297	309	-	309	-	-	-	-	-
稲沢市	-	-	-	-	-	-	-	-	-
新城市	-	-	-	-	-	-	-	-	-
東海市	610	-	-	-	-	-	-	-	-
大府市	268	-	-	-	-	-	-	-	-
知多市	-	7	-	-	7	-	-	-	-
知立市	-	422	-	-	422	-	-	-	-
尾張旭市	490	-	-	-	-	-	-	-	-
高浜市	-	18	-	-	18	-	-	-	-
岩倉市	7	140	-	140	-	-	-	-	-
豊明市	-	722	-	-	722	-	-	-	-
日進市	697	-	-	-	-	-	-	-	-
田原市	152	-	-	-	-	-	-	-	-
東郷町	16	-	-	-	-	-	-	-	-
長久手町	245	-	-	-	-	-	-	-	-
西枇杷島町	2	-	-	-	-	-	-	-	-
豊山町	33	-	-	-	-	-	-	-	-
師勝町	15	-	-	-	-	-	-	-	-
西春町	11	-	-	-	-	-	-	-	-
春日町	3	-	-	-	-	-	-	-	-
清洲町	4	152	-	-	152	-	-	-	-
新川町	-	-	-	-	-	-	-	-	-
大口町	173	56	-	56	-	-	-	-	-
扶桑町	107	391	-	284	107	-	-	-	-
木曾川町	15	482	-	-	482	-	-	-	-
祖父江町	-	-	-	-	-	-	-	-	-

(単位：t/年)

市町村名	直接資源化	施設処理に伴う資源化量							集団回収
		小計	焼却施設	粗大ごみ 処理施設 での処理	資源化等 を行う施設 での処理	高速堆肥 化施設 での処理	ごみ燃料 化施設 での処理	その他の 施設 での処理	
平和町	-	-	-	-	-	-	-	-	-
七宝町	-	-	-	-	-	-	-	-	-
美和町	-	-	-	-	-	-	-	-	-
甚目寺町	-	-	-	-	-	-	-	-	-
大治町	-	-	-	-	-	-	-	-	-
蟹江町	-	-	-	-	-	-	-	-	-
十四山村	-	-	-	-	-	-	-	-	-
飛島村	-	-	-	-	-	-	-	-	-
弥富町	-	-	-	-	-	-	-	-	-
佐屋町	-	-	-	-	-	-	-	-	-
立田村	-	1	-	-	1	-	-	-	-
八開村	1	-	-	-	-	-	-	-	-
佐織町	-	-	-	-	-	-	-	-	-
阿久比町	204	-	-	-	-	-	-	-	-
東浦町	371	-	-	-	-	-	-	-	-
南知多町	-	-	-	-	-	-	-	-	-
美浜町	-	-	-	-	-	-	-	-	-
武豊町	-	-	-	-	-	-	-	-	-
一色町	-	10	-	-	10	-	-	-	-
吉良町	-	-	-	-	-	-	-	-	-
幡豆町	-	-	-	-	-	-	-	-	-
幸田町	-	317	-	-	317	-	-	-	-
額田町	-	61	-	-	61	-	-	-	-
三好町	49	-	-	-	-	-	-	-	-
藤岡町	-	-	-	-	-	-	-	-	-
小原村	-	16	-	-	16	-	-	-	-
足助町	-	-	-	-	-	-	-	-	-
下山村	2	-	-	-	-	-	-	-	-
旭町	-	-	-	-	-	-	-	-	-
稻武町	-	-	-	-	-	-	-	-	-
設楽町	-	-	-	-	-	-	-	-	-
東栄町	-	-	-	-	-	-	-	-	-
豊根村	-	-	-	-	-	-	-	-	-
富山村	-	-	-	-	-	-	-	-	-
津具村	-	-	-	-	-	-	-	-	-
鳳来町	-	40	-	-	40	-	-	-	-
作手村	-	7	-	-	7	-	-	-	-
音羽町	-	2	-	-	2	-	-	-	-
一宮町	-	3	-	-	3	-	-	-	-
小坂井町	-	6	-	-	6	-	-	-	-
御津町	-	4	-	-	4	-	-	-	-
渥美町	25	-	-	-	-	-	-	-	-
市計	9,578	32,403	0	1,566	30,837	0	0	0	0
町村計	1,276	1,548	0	340	1,208	0	0	0	0
県合計	10,854	33,951	0	1,906	32,045	0	0	0	0

(ウ)資源化の状況

g 布類

(単位：t/年)

市町村名	直接資源化	施設処理に伴う資源化量							集団回収
		小計	焼却施設	粗大ごみ 処理施設 での処理	資源化等 を行う施設 での処理	高速堆肥 化施設 での処理	ごみ燃料 化施設 での処理	その他の 施設 での処理	
名古屋市	-	-	-	-	-	-	-	-	3,393
豊橋市	1,024	-	-	-	-	-	-	-	129
岡崎市	-	-	-	-	-	-	-	-	806
一宮市	1,202	-	-	-	-	-	-	-	-
瀬戸市	55	-	-	-	-	-	-	-	-
半田市	-	-	-	-	-	-	-	-	97
春日井市	661	-	-	-	-	-	-	-	106
豊川市	418	-	-	-	-	-	-	-	54
津島市	122	-	-	-	-	-	-	-	67
碧南市	166	-	-	-	-	-	-	-	23
刈谷市	24	-	-	-	-	-	-	-	12
豊田市	362	-	-	-	-	-	-	-	225
安城市	111	-	-	-	-	-	-	-	109
西尾市	-	-	-	-	-	-	-	-	225
蒲郡市	-	259	-	-	259	-	-	-	60
犬山市	274	-	-	-	-	-	-	-	94
常滑市	-	-	-	-	-	-	-	-	-
江南市	225	-	-	-	-	-	-	-	238
尾西市	46	-	-	-	-	-	-	-	83
小牧市	539	-	-	-	-	-	-	-	47
稲沢市	352	-	-	-	-	-	-	-	92
新城市	-	-	-	-	-	-	-	-	17
東海市	70	-	-	-	-	-	-	-	106
大府市	-	-	-	-	-	-	-	-	-
知多市	-	97	-	-	97	-	-	-	26
知立市	19	-	-	-	-	-	-	-	2
尾張旭市	-	-	-	-	-	-	-	-	118
高浜市	95	-	-	-	-	-	-	-	15
岩倉市	83	-	-	-	-	-	-	-	100
豊明市	-	164	-	-	164	-	-	-	22
日進市	210	-	-	-	-	-	-	-	45
田原市	297	-	-	-	-	-	-	-	-
東郷町	52	-	-	-	-	-	-	-	21
長久手町	69	-	-	-	-	-	-	-	26
西枇杷島町	48	-	-	-	-	-	-	-	-
豊山町	10	-	-	-	-	-	-	-	4
師勝町	-	-	-	-	-	-	-	-	81
西春町	65	-	-	-	-	-	-	-	48
春日町	-	-	-	-	-	-	-	-	-
清洲町	-	-	-	-	-	-	-	-	26
新川町	-	-	-	-	-	-	-	-	-
大口町	75	-	-	-	-	-	-	-	18
扶桑町	-	-	-	-	-	-	-	-	-
木曽川町	176	-	-	-	-	-	-	-	-
祖父江町	84	-	-	-	-	-	-	-	22

(単位：t / 年)

市町村名	直接資源化	施設処理に伴う資源化量							集団回収
		小 計	焼却施設	粗大ごみ 処理施設 での処理	資源化等 を行う施設 での処理	高速堆肥 化施設 での処理	ごみ燃料 化施設 での処理	その他の 施設 での処理	
平和町	6	-	-	-	-	-	-	-	42
七宝町	-	-	-	-	-	-	-	-	57
美和町	-	-	-	-	-	-	-	-	-
甚目寺町	1	-	-	-	-	-	-	-	-
大治町	-	-	-	-	-	-	-	-	86
蟹江町	31	-	-	-	-	-	-	-	-
十四山村	-	-	-	-	-	-	-	-	-
飛鳥村	-	-	-	-	-	-	-	-	-
弥富町	11	-	-	-	-	-	-	-	81
佐屋町	95	-	-	-	-	-	-	-	80
立田村	-	9	-	-	9	-	-	-	5
八開村	16	-	-	-	-	-	-	-	-
佐織町	41	-	-	-	-	-	-	-	28
阿久比町	27	-	-	-	-	-	-	-	-
東浦町	110	-	-	-	-	-	-	-	-
南知多町	33	-	-	-	-	-	-	-	26
美浜町	54	-	-	-	-	-	-	-	28
武豊町	15	-	-	-	-	-	-	-	14
一色町	-	-	-	-	-	-	-	-	55
吉良町	-	-	-	-	-	-	-	-	66
幡豆町	38	-	-	-	-	-	-	-	-
幸田町	-	-	-	-	-	-	-	-	140
額田町	-	-	-	-	-	-	-	-	49
三好町	53	-	-	-	-	-	-	-	24
藤岡町	-	-	-	-	-	-	-	-	19
小原村	-	-	-	-	-	-	-	-	8
足助町	41	-	-	-	-	-	-	-	-
下山村	13	-	-	-	-	-	-	-	2
旭町	-	-	-	-	-	-	-	-	-
稲武町	-	-	-	-	-	-	-	-	-
設楽町	-	-	-	-	-	-	-	-	-
東栄町	-	-	-	-	-	-	-	-	-
豊根村	-	-	-	-	-	-	-	-	-
富山村	-	-	-	-	-	-	-	-	-
津具村	-	-	-	-	-	-	-	-	-
鳳来町	5	-	-	-	-	-	-	-	-
作手村	-	-	-	-	-	-	-	-	-
音羽町	-	-	-	-	-	-	-	-	9
一宮町	68	-	-	-	-	-	-	-	6
小坂井町	67	-	-	-	-	-	-	-	-
御津町	73	-	-	-	-	-	-	-	-
渥美町	29	-	-	-	-	-	-	-	74
市 計	6,355	520	0	0	520	0	0	0	6,311
町村計	1,406	9	0	0	9	0	0	0	1,145
県合計	7,761	529	0	0	529	0	0	0	7,456

(ウ)資源化の状況

h その他

(単位：t/年)

市町村名	直接資源化	施設処理に伴う資源化量							集団回収
		小計	焼却施設	粗大ごみ 処理施設 での処理	資源化等 を行う施設 での処理	高速堆肥 化施設 での処理	ごみ燃料 化施設 での処理	その他の 施設 での処理	
名古屋市	39	8,013	7,351	-	662	-	-	-	-
豊橋市	8	-	-	-	-	-	-	-	-
岡崎市	177	-	-	-	-	-	-	-	-
一宮市	-	117	-	-	117	-	-	-	-
瀬戸市	47	-	-	-	-	-	-	-	-
半田市	20	-	-	-	-	-	-	-	3
春日井市	8	-	-	-	-	-	-	-	-
豊川市	-	3,733	3,733	-	-	-	-	-	-
津島市	-	43	-	-	25	18	-	-	-
碧南市	27	9	-	-	9	-	-	-	-
刈谷市	67	-	-	-	-	-	-	-	-
豊田市	4,700	-	-	-	-	-	-	-	-
安城市	59	2,945	1,498	-	1,447	-	-	-	-
西尾市	-	42	-	-	42	-	-	-	-
蒲郡市	-	53	-	-	53	-	-	-	-
犬山市	-	-	-	-	-	-	-	-	-
常滑市	47	-	-	-	-	-	-	-	35
江南市	693	734	426	-	158	-	150	-	-
尾西市	25	-	-	-	-	-	-	-	-
小牧市	20	847	685	162	-	-	-	-	-
稲沢市	2	-	-	-	-	-	-	-	-
新城市	-	-	-	-	-	-	-	-	-
東海市	-	4,315	4,315	-	-	-	-	-	-
大府市	10	-	-	-	-	-	-	-	-
知多市	-	-	-	-	-	-	-	-	-
知立市	-	7	-	-	7	-	-	-	-
尾張旭市	15	-	-	-	-	-	-	-	-
高浜市	14	10	-	-	10	-	-	-	-
岩倉市	105	240	167	73	-	-	-	-	-
豊明市	33	96	-	-	96	-	-	-	-
日進市	33	212	212	-	-	-	-	-	-
田原市	800	608	-	-	-	32	576	-	-
東郷町	-	133	133	-	-	-	-	-	-
長久手町	7	-	-	-	-	-	-	-	-
西枇杷島町	-	14	-	14	-	-	-	-	-
豊山町	-	2	-	-	2	-	-	-	-
師勝町	-	-	-	-	-	-	-	-	-
西春町	-	-	-	-	-	-	-	-	-
春日町	-	-	-	-	-	-	-	-	-
清洲町	-	92	-	-	92	-	-	-	-
新川町	2	-	-	-	-	-	-	-	13
大口町	11	361	128	-	156	-	77	-	-
扶桑町	58	340	-	7	236	-	97	-	148
木曾川町	-	-	-	-	-	-	-	-	-
祖父江町	-	-	-	-	-	-	-	-	-

(単位：t / 年)

市町村名	直接資源化	施設処理に伴う資源化量							集団回収
		小計	焼却施設	粗大ごみ 処理施設 での処理	資源化等 を行う施設 での処理	高速堆肥 化施設 での処理	ごみ燃料 化施設 での処理	その他の 施設 での処理	
平和町	-	-	-	-	-	-	-	-	-
七宝町	-	-	-	-	-	-	-	-	-
美和町	22	43	-	-	43	-	-	-	-
甚目寺町	6	-	-	-	-	-	-	-	-
大治町	-	-	-	-	-	-	-	-	-
蟹江町	31	495	-	495	-	-	-	-	-
十四山村	-	-	-	-	-	-	-	-	-
飛鳥村	-	150	-	-	150	-	-	-	-
弥富町	-	31	31	-	-	-	-	-	-
佐屋町	-	-	-	-	-	-	-	-	-
立田村	-	-	-	-	-	-	-	-	-
八開村	-	-	-	-	-	-	-	-	-
佐織町	-	123	4	-	119	-	-	-	-
阿久比町	12	-	-	-	-	-	-	-	-
東浦町	-	2	-	2	-	-	-	-	-
南知多町	7	-	-	-	-	-	-	-	-
美浜町	4	-	-	-	-	-	-	-	-
武豊町	13	-	-	-	-	-	-	-	-
一色町	-	10	-	-	-	-	10	-	8
吉良町	-	17	-	-	17	-	-	-	-
幡豆町	7	7	-	-	7	-	-	-	-
幸田町	-	-	-	-	-	-	-	-	-
額田町	-	4	-	-	4	-	-	-	-
三好町	-	162	162	-	-	-	-	-	-
藤岡町	-	7	-	-	7	-	-	-	-
小原村	-	-	-	-	-	-	-	-	4
足助町	-	-	-	-	-	-	-	-	-
下山村	-	-	-	-	-	-	-	-	-
旭町	-	-	-	-	-	-	-	-	-
稲武町	-	1	-	-	1	-	-	-	-
設楽町	-	1	-	-	1	-	-	-	-
東栄町	-	1	-	-	1	-	-	-	-
豊根村	-	-	-	-	-	-	-	-	-
富山村	-	1	-	-	1	-	-	-	-
津具村	-	1	-	-	1	-	-	-	-
鳳来町	-	-	-	-	-	-	-	-	-
作手村	-	22	-	-	22	-	-	-	-
音羽町	-	209	204	-	5	-	-	-	2
一宮町	-	364	354	-	10	-	-	-	-
小坂井町	-	486	476	-	10	-	-	-	-
御津町	-	313	302	-	11	-	-	-	-
渥美町	-	-	-	-	-	-	-	-	-
市計	6,949	22,024	18,387	235	2,626	50	726	0	38
町村計	180	3,392	1,794	518	896	0	184	0	175
県合計	7,129	25,416	20,181	753	3,522	50	910	0	213

工 一般廃棄物処理業者(ごみ関係) 1 / 6

市町村名	委 託 (廃棄物処理法第6条の2)		
	種 別	業者数	業 者 名
名古屋市	収集運搬	2	(財)名古屋市リサイクル推進公社、(社)ゆたか福祉会
	中間処理	10	(社)共生福祉会、(社)ゆたか福祉会、愛知県古紙(協)、愛知県鉄屑加工処理(協)、愛北環境改善リサイクル事業(協)、名古屋硝子瓶原料(協)、名古屋プラスチック・ハンドリング(株)、(株)知多リサイクル、中部リサイクル(株)、三池精錬(株)
	最終処分	4	(株)ヤマゼン、(株)ウイズウエイストジャパン、ジークライト(株)、三重中央開発(株)
豊橋市	収集運搬	2	豊橋リサイクル事業(協)、豊橋清掃事業(協)
	中間処理	6	豊橋リサイクル事業(協)、野村興産(株)関西工場、野村興産(株)イトムカ鉱業所、ウツミリサイクルズ(株)、新日本製鐵(株)、(株)鈴六
岡崎市	収集運搬	9	岡崎市リサイクル協会、岡崎資源回収(協)、中部保全(株)、(資)三河公益社、(有)三共舎、(有)本多商事、高橋商舎、清掃社、(資)岡崎衛生社
	中間処理	3	岡崎資源回収(協)、中部保全(株)、(資)三河公益社
一宮市	収集運搬	1	一宮中部衛生(株)
	中間処理	2	木曾川環境クリーン(株)、一宮急配(株)
	最終処分	1	(財)愛知臨海環境整備センター
瀬戸市	収集運搬	5	(有)岩田清掃、(株)エコロダイワ、(有)リサイクル、(株)愛知衛生保繕社、(株)尾東
半田市	収集運搬	3	(有)皆貴、衣浦環境(株)、(有)早川衛生社
	最終処分	1	(財)衣浦港ポートアイランド環境事業センター
春日井市	収集運搬	5	大和興業(株)、三和清掃(株)、フジエイ(有)、(株)サンポー、中部製紙原料商工組合春日井支部
豊川市	収集運搬	1	豊川宝飯リサイクル組合
津島市	収集運搬	5	辻清掃(有)、(有)大政、(有)吉川清掃、(株)尾西清掃、愛知県古紙(協)

市町村名	許 可 (廃棄物処理法第7条)		業 者 名
	種 別	業者数	
名古屋市	収集運搬	35	(株)長田清掃、池田商事(株)、(有)岩田清掃、名古屋コンテナ(株)、サンスイサービス(株)、東海装備(株)、(有)大矢清掃、双葉興業(株)、三協管財(株)、永井産業(株)、ミナミ産業(株)、(株)十九サービス、(株)グローバルクリーン、大昭工業(株)、宇津野興業(株)、(株)西山商店、(有)浅井商店、昭和サービス(株)、(有)名古屋清掃、(有)中村商店、(有)名古屋クリーンアップ、(有)三洋サービス、第一環境(株)、(資)森川サービス、(株)愛知街美社、(株)笹野運輸、中部資材(株)、(有)森田商店、三和清掃(株)、平田興業(株)、(有)桐山商店、ヒラテ産業(有)、(株)ユニオンサービス、次屋和彦、(株)美濃ラボ
	中間処理	2	名古屋港木材倉庫(株) アサヒ環境システム(株)
豊橋市	収集運搬	13	(株)トヨジン、(株)明輝クリーナー、(有)マルイ紙業、中日本金属工業(株)、豊橋市栄産業(有)、協栄産業(株)、成和环境(株)、(有)東海化学工業所、サンエイ(株)、(株)美濃ラボ、大村皎二、小栗健次、金山合名会社
岡崎市	収集運搬	76	タツキ興業(株)、(有)タツキクリーン、(株)イソガイ工業、(有)河口商店、(有)浅井商店、福田三商(株)、(有)東海美化、(有)エリアサービス、(有)生活環境研究所、(有)アイダブリューエム、(資)三河公益社、中部保全(株)、(株)毎日商会、(有)ビックフット、(株)中部資源、ホームックス(株)、(有)岩田清掃、金海壮吉、(株)大久保東海、(資)近藤商店、福山 詮、ヒラテ産業(有)、(株)井土商店、杉田金吏、(株)デクレッス、大島京植、寺井電気工業(株)、岡崎通運(株)、金山治市、国本吉二、(有)ライフ・ルネッサンス、オオブユニティ(株)、(株)近藤明治商店、金海有政、(株)企業処理サービス、(有)ウチダ、河本明成、(有)生駒組、総合管理システム(株)、(有)大成社、金海進司、(株)エールライン、(有)旭クリーナー、三後春夫、(資)岡崎衛生社、岡崎リサイクルセンター(株)、サンエイ(株)、田中達也、(株)タカキ興産、日下 信男、(有)レミックス、戸松利文、(有)本多商店、(有)袴田商店、ニチモウ商事(株)、新實忠久、(株)鈴六、グリーン開発(有)、(有)田中商店、(株)モダン装美、ユニチカ岡崎興産(株)、(有)フカミ興業、金山政男、濱田佳代、(有)神谷商店、新実忠久、日本ロードメンテナンス(株)名古屋営業所、成和环境(株)、(有)金海商店、(株)トーアクリーン、葵造園(有)、(株)コスモクリーンサービス、日本通運(株)、(有)都市環境サービス、(有)あいち商会、金澤史郎
一宮市	収集運搬	58	東海装備(株)、ミナミ産業(株)、(有)シンセイ、クリーンシステム(株)、(有)石濱商事、(株)倉衛工業、(株)富士商行、共栄サービス、大和エンタープライズ(株)、高木 康夫、(株)福井商店、永井産業(株)、星山商店(有)、(株)中部クリーンシステム、尾張衛生管理(株)、国本商店、(有)稲沢クリーンサービス、(株)ディーアイディー、一宮中部衛生(株)、日比野商店、秋田運輸(株)、(有)穂積通商、伊藤 幸雄、大和興業(株)、(株)美濃ラボ、(有)ケーアイ、中部メディカル(有)、福田三商(株)、(株)ミズサキ、ヤマシゲ、木曾川環境クリーン(株)、(株)丸正庭石店、(株)サンキョークリエイト、(有)ホテイクリーン、やまもと企画(株)、(有)木村建設、永一産商(株)、(株)新栄工業、シバタ(株)、(株)愛北産業、内藤商店、(有)海部清掃、(有)タツミ産業、(有)福芳、(有)金光商店、オオブユニティ(株)、林商店、(有)ユース、大興建設(株)、奥町衛生、(有)クリーンエース、岡崎商店、ロ・パ・トサービス(有)上田商事、ダスリーフ、(有)岡田商店、エコムカワムラ(株)、昭栄金属(株)
	中間処理	1	昭栄金属(株)
瀬戸市	収集運搬	10	(株)愛知、(有)浅井商店、(有)岩田清掃、(資)エコウェーブ、(株)エコロダイワ、(株)三和清掃、(株)東海環境サービス、(株)ホームックス、(株)宮崎、(有)リサイクル
半田市	収集運搬	35	(株)三四四、加山興業(株)、(株)アグメント、トーエイ(株)半田支店、衣浦環境(株)、(株)ティーエスクリエイト、(株)西山商店、東海清掃(株)、永一産商(株)、アース開発(株)、(有)皆貴、(株)エイゼン、福田三商(株)、日東資源、(株)ナンバーワン、(有)酒井衛生社、(株)知多リサイクル、(有)大園、(株)ユニオンサービス、(株)テクア、(株)美濃ラボ、(有)心玉産業、三鈴運輸(株)、(有)早川衛生社、(株)豊福組運輸、大八電機工業(株)、(株)アシタ、(有)渡邊運輸、サンエイ(株)、(有)大一興業、中部環境サービス(株)半田営業所、(有)孝和、(株)榊原農園
	中間処理	2	(有)カネニコンポスト、豊田ケミカルエンジニアリング(株)
春日井市	収集運搬	34	大和興業(株)、三和清掃(株)、フジエイ(有)、(有)浅井商店、(株)長田清掃、中武産業(株)、(株)クリーンサービス、(有)山手商店、寿和工業(株)、東海クリーンサービス、(有)ムツミ、(有)藤井金属、(有)春日井紙料、(有)芳村商店、ミノキン(株)、(株)エコロダイワ、(有)三原興業、名古屋ロードメンテナンス(株)、(株)美濃ラボ、(有)ケーアイ、名環サービス(株)、(有)サンユー工業、(株)本間建設、(有)名古屋リサイクル、(株)名晃、(有)海部清掃、(株)富士商行、(有)太平興業、(有)ウイズウェイト名古屋、春日井運輸(株)、(有)野の山、(株)環境衛生、尾張衛生保繕(株)、(資)春日井衛生保繕社
豊川市	収集運搬	13	加山興業(株)、(株)駒崎商店、日本ロードメンテナンス(株)、(株)明輝クリーナー、成和环境(株)、(株)トヨジン、(有)マイニチ、(有)セイブ衛生、豊川宝飯環境保全事業(協)、(有)清水商店、豊川宝飯リサイクル組合(運搬のみ)、(株)山治紙業(運搬のみ)、(有)嶋田重機興業(運搬のみ)
津島市	収集運搬	30	(株)リバイブ、(株)本間建設、永一産商(株)、(有)福芳、(株)キョーユウ、中部メディカル(有)、(有)海部清掃、(株)オクムラ、(株)富士商行、名建電設(有)、アメニティライフ、東海清掃(株)、(株)新栄工業、ミナミ産業(株)、東海装備(株)、サトマサ(株)、(有)石濱商事、昭和サービス(株)、稲沢クリーンサービス、オオブユニティ(株)、(有)岡田商店、(有)ユージン、(株)佐屋建材、(株)東海環境サービス、(有)メディカル加藤、(株)宮崎、エコムカワムラ(株)、丸二衛生(有)、(有)愛西クリーンセンター、辻清掃(有)

工 一般廃棄物処理業者(ごみ関係) 2 / 6

市町村名	委 託 (廃棄物処理法第6条の2)		
	種 別	業者数	業 者 名
碧南市	収集運搬	4	衣浦再生資源(協)、碧海環境事業(協)、東海保全(株)、碧南環境衛生(株)
	中間処理	1	碧海環境事業(協)
刈谷市	収集運搬	3	(株)豊衛生舎、東洋衛生(株)、ヒラテ産業(有)
	中間処理	5	(株)中西、(財)日本容器包装リサイクル協会、ヒラテ産業(有)、サンエイ(株)、(株)宮崎
	最終処分	1	(財)衣浦港ポートアイランド環境事業センター
豊田市	収集運搬	4	トヨタ衛生保繕(株)、(有)猿投衛生社、(株)豊環、東邦清掃(株)
	中間処理	1	トヨキン(株)
	最終処分	2	(財)豊田加茂環境整備公社、トヨキンクリーンセンター(株)
安城市	収集運搬	3	オオブユニティ(株)、東邦清掃(株)、三協商事(株)
	中間処理	1	(有)安城プラスチックリサイクルセンター
	最終処分	1	(財)衣浦港ポートアイランド環境事業センター
西尾市	収集運搬	4	(協)西尾リサイクル、(有)平坂浄化槽維持管理センター、(株)エヌジェイエス、西尾衛生社
	中間処理	2	(協)西尾リサイクル、(株)中部保全
蒲郡市	収集運搬	2	蒲郡環境保全事業(協)、(株)中部カレット
	中間処理	2	(株)荏原製作所中部支社、(株)モリタ環境事業本部西日本営業部
犬山市	収集運搬	10	(資)犬山衛生社、(株)新栄工業、(資)犬山衛生社、(株)新栄工業、小川英雄、(有)江南紙原料、JP資源(株)、リスパック(株)、(資)犬山衛生社
	中間処理	1	(株)愛北リサイクル
	最終処分	3	(財)愛知臨海環境整備センター、(株)ウィズウェイストジャパン、三重中央開発(株)

市町村名	許 可 (廃棄物処理法第7条)	
	種 別	業者数
碧南市	収集運搬	19 朋栄社、アイミ、アシタ、小栗商店、協豊製作所、トーエイ、共和設備工業、碧南市シルバー人材センター、サンエイ、堀江建材、エヌジェイエス、明鋼、ユニオンサービス、コスモクリーンサービス、あいち商会、豊福組運輸、高浜衛生、高浜メタル、スワン産業
刈谷市	収集運搬	49 (有)あいち商会、(有)浅井商店、(株)朝日サービス、(株)アシタ、アースクリーン、(有)安城商事、遠藤商店、(有)大園、オオブユニティ(株)、(有)金海商店、(株)キトー、小松開発工業(株)、サンエイ(株)、サンスイサービス(株)、(株)クリエイトセイワ、(株)知多リサイクル、知立衛生(株)、中立電機(株)、坪井金属(有)、東洋衛生(株)、(株)トーアクリン、トーエイ(株)、(株)豊福組運輸、(有)西山商店、ヒラテ産業(有)、藤川金属(株)、(株)朋栄社、ホームックス(株)、(株)毎日商会、三河設備(株)、安本金属、大和興業(株)、(有)やまと創園、(有)山中商事、(株)豊衛生舎、(株)ユニオンサービス、(有)三矢、(株)美濃ラゴ、宮田建材、向浩和、(有)IHSインダストリー、野々山運輸(株)、日本通運(株)、明興産業(株)、(株)酒井商事、(株)榊原農園、村上智、一誠商事(株)、近藤勝彦
	中間処理	4 サンエイ(株)、大和興業(株)(2許可)、宮田建材
豊田市	収集運搬	143 (株)河上澄夫商店、サンエイ(株)、(有)杉本産業、(有)中部メンテナンス、(有)浅井商店、(有)安城商事、石黒商店、(有)金海商店、坂本商店、サンスイサービス(株)、(株)築山組、豊田産棄(株)、(株)日本クリーナー、(株)富士商行、ホームックス(株)、松原商店、(有)丸和メンテナンス、モリ環境衛生センター(株)、(有)ワコー商事、(株)朝日サービス、川原産業合名会社、小松開発工業(株)、(株)中日クリーナー、トヨキンクリーンセンター(株)、(株)モダン装美、朝日ケ丘産業(株)、(株)協豊製作所、三栄工業(株)、(株)三清社、豊光工業(株)、豊三工業(株)、豊昭工業(株)、豊誠工業(株)、豊徳工業(株)、本町興業(株)、安田工業(株)、(有)花丘商事、(有)豊クリーン、(有)彦山、(有)山中商事、伍三処理商会、MORI、(株)トーワ、日本ロード・メンテナンス(株)名古屋営業所、重原産業、(有)東海美化、穂積商事(株)、福田三商(株)、(株)タカキ興産、共同電気(株)、(有)ひかるクリーン、アクト、近藤商事土木(株)、(株)アメニティライフ、(株)三矢、(株)東海カンパニー、クリーンテックサービス、(株)眞栄、中日コプロ(株)、(有)小春、富久屋、(有)万三サービス、(株)コスモクリーンサービス、中央清掃(株)、板倉商事(有)、(有)リサイクル東海、合資会社中富商会、(株)鈴鍵、やまもと企画(株)、(有)タスカール、河木興業(株)、松山建設工業(株)、(株)藤助、(有)西田商店、タツキ興業(株)、(株)加納造園、ベンリー豊田店、どんぐり村、(株)豊田緑化苑、三共造園(株)、ヤハギ緑化(株)、福田造園土木(株)、ヨシダ緑化(株)、(株)バンブー苑、高岡造園土木(株)、(株)アスケ緑化、(有)今井造園、(株)豊田ガーデン、豊緑化技研(株)、三和クリーン、(有)エバーグリーン、加藤造園(株)、(有)鈴木造園土木、(株)エイディーグリーン、(有)丹羽造園、豊田総合ビルメンテナンス協同組合、志賀造園、野々山造園、(株)川合造園土木、グリーン化成(株)、(株)中村造園土木、梅壽園(有)、大島造園土木(株)、(株)兵藤造園、(有)猿投観葉、(株)稲本組、(株)貴洛、(有)島村造園土木、美和造園(株)、(株)ハーツ、(株)西山商店、(有)岩田清掃、坪井金属(有)、(株)ハルミ、葵リサイクル、(株)みどり造園、(株)エヌジェイエス、(有)河口商店、美莉苑、(有)あいち商会、豊田開発(有)、(株)毎日商会、(有)アイワ、(有)セントラルクリーン、清水尚美、(株)マンダイ、(有)エーワン、(株)トーアクリン、Kクリーン、ニチモウ商事(株)、堀田望、(有)松平造園、東海アールシー(株)、田中建設(株)、(有)エコクリーンフジオカ、城山商店、ベンリー豊田西店、(株)今井組、出合商店、辻商店、(有)中部建材センター、(有)山鹿商会、永井産業(株)
	中間処理	3 トヨキン(株)、穂積商事(株)、(株)鈴鍵
安城市	収集運搬	35 アンジョウユニティ(株)、東邦清掃(株)、三協商事(株)、(株)トーアクリン、サンエイ(株)、(有)安城商事、ヒラテ産業(有)、(有)ビソー環境、(有)岩田清掃、(有)河口商店、(有)金海商店、(株)キトー、(有)企業処理サービス、(有)大園、トーエイ(株)、渥美商会、(有)エリアサービス、(有)西和産業、ベンリー安城店、(有)新實商店、ニチモウ商事(株)、(有)袴田商店、(社)安城市シルバー人材センター、(有)あいち商会、ホームックス(株)、愛協産業(株)、(株)東海石油、知立衛生(株)、三河代用燃料(有)、(有)大興業、(株)エイゼン、(株)宮崎、(株)豊福組運輸、オオブユニティ(株)、(株)アシタ、一誠商事(株)
	中間処理	6 (株)キトー、(株)トーアクリン、(有)安城商事、(有)安城プラスチックリサイクルセンター、(株)藤総合センター、三河代用燃料(有)
西尾市	収集運搬	28 (株)ユニオンサービス、(株)朋栄社、村松商店、三鈴運輸(株)、サンエイ(株)、犬塚一和、(株)タカキ興産、(有)大園、(株)コスモクリンサービス、(有)金海商店、(協)西尾リサイクル、(有)大成社、(株)エヌジェイエス、(有)平坂浄化槽維持管理センター、(有)吉良開発、(有)清和サービス、(有)澤商店、(有)大宝産業、(福)くるみ会、西尾衛生社、(有)あいち商会、太平興業(株)、グリーン開発(有)、(有)東かい建材、(社)西尾市シルバー人材センター、神谷組、鈴木建材、中部メディカル(有)
	中間処理	1 (福)くるみ会
蒲郡市	収集運搬	16 (有)あいち商会、グリーン開発(有)、鹿野春男、(株)東海環境サービス、(有)ビソー環境、(有)本間建築、(株)山兼、成和环境(株)、(有)ミカワクリーン、(有)アシスト、ヒラテ産業、(有)尾崎薫、和田吉一(和田商会)、(有)伊藤商事、(有)河口商店、壁谷猛夫(蒲郡商店)
犬山市	収集運搬	6 (資)犬山衛生社、(株)新栄工業、(有)小島総業、やまもと企画(株)、秋善農場、(有)クリーンエース
	中間処理	3 丸江商事、大朋建設(株)、(株)愛北リサイクル

工 一般廃棄物処理業者(ごみ関係) 3 / 6

市町村名	委 託 (廃棄物処理法第6条の2)		
	種 別	業者数	業 者 名
常滑市	収集運搬	1	(有)常滑塵芥清掃社
江南市	収集運搬	7	(株)大栄工業、大和エンタープライズ(株)、柴田金属、シバタ(株)、ときわ作業所、(株)倉衛工業、(株)鈴鍵
尾西市	収集運搬	8	(株)起町衛生社、(株)カナックス、(有)金光商店、丸福解体工業(株)、(株)中西、(株)ディーアイディー、誠商、三重中央開発(株)
	中間処理	2	川重環境エンジニアリング(株)、(株)中西
	最終処分	2	(財)愛知臨海環境整備センター、三重中央開発(株)
小牧市	収集運搬	5	第一環境(株)、ミナミ産業(株)、大成環境(株)、(株)ビホク、小牧古紙リサイクル(協)
稲沢市	収集運搬	4	稲沢市再生資源(協)、丸徳産業(株)、(株)サンキョークリエイト、丸徳商事(株)
	中間処理	1	(株)愛北リサイクル
新城市	収集運搬	2	新城クリーンサービス(有)、(株)アマノ
	中間処理	1	(株)中部カレット
	最終処分	1	(株)イー・ステージ
東海市	収集運搬	3	(株)上野清掃社、(有)東新清掃、(有)横須賀衛生
大府市	収集運搬	1	オオブユニティ(株)
知多市	収集運搬	3	(有)神田環境、知多衛生所、中衛工業(株)
	最終処分	2	(財)愛知臨海環境整備センター、宮川興業(株)
知立市	収集運搬	1	知立衛生(株)
	中間処理	3	知立衛生(株)、イー・ステージ(株)、(株)中西
	最終処分	2	イー・ステージ(株)、(財)衣浦港ポートアイランド環境事業センター
尾張旭市	収集運搬	1	(株)旭衛生社
高浜市	収集運搬	2	高浜衛生(株)、(社)高浜市シルバー人材センター
	中間処理	2	高浜衛生(株)、関商店
岩倉市	収集運搬	1	(株)アイホク
	中間処理	3	(株)愛北リサイクル、野村興産(株)、ミナミ産業(株)

市町村名	許 可 (廃棄物処理法第7条)		
	種 別	業者数	業 者 名
常滑市	収集運搬	26	(株)アグメント、(有)伊藤運送、岩田商店、(有)岩田清掃、(有)ウィックス、(株)エーエム、(株)クリーンサービス知多、サンエイ(株)、サンスイサービス(株)、(有)シービック、(株)知多リサイクル、中部資材(株)、(株)ティーエスクリエイト、(株)テクア、トーエイ(株)、社団法人常滑市シルバー人材センター、福田三商(株)、(株)毎日商会、(有)丸直運送、(有)マルハチ、(有)皆貴、(株)宮崎、(有)三四四、(株)ムラカム、(有)渡辺運輸、(有)藁重紙プレスセンター
江南市	収集運搬	31	(株)大栄工業、(株)倉衛工業、(有)ホテイクリーン、大和エンタープライズ(株)、(株)中部クリーンシステム、青山商店、柴田金属、シバタ(株)、内藤商店、(有)タツミ産業、(有)シンセイ、(有)江南紙原料、ミナミ産業(株)、(株)富士商行、東海装備(株)、古田信子、共栄サービス、(株)鈴鍵、やまもと企画(株)、中部メディカル(有)、(有)ケーアイ、(有)ユーズ、福田三商(株)、(有)紙資源名古屋、大和興行(株)、(株)愛北産業、エコムカワムラ(株)、大成環境(株)、(株)富田商店、金山商店、(有)小島総業
尾西市	収集運搬	21	三重中央開発(株)(株)誠商、(株)ディー・アイディー、東海装備(株)、(有)金光商店、高島衛生工業(有)、ミナミ産業(株)、丸福解体工業(株)、尾張衛生管理(株)、丸徳産業(株)、共栄サービス、(株)中部クリーンシステム、木曾川環境クリーン(株)、大和エンタープライズ(株)、星山商店(有)、(有)シンセイ、(株)起町衛生社、オオブユニティ(株)、やまもと企画(株)、(有)海部清掃、(有)クリーンエース
小牧市	収集運搬	42	大和興業(株)、第一環境(株)、東海装備(株)、(有)岩田清掃、ミナミ産業(株)、(株)ビホク、ヒラテ産業(有)、(有)シンセイ、(株)新栄工業、(有)石濱商事、大成環境(株)、(株)ユニオンサービス、大和エンタープライズ(株)、(株)ディーアイディー、福田三商(株)、トーエイ(株)、フジエイ(有)、(有)タツミ産業、(有)小島総業、(株)中部クリーンシステム、(株)愛北産業、(有)山手商店、(株)エコロダイワ、(有)伸和環境、東海クリーンサービス、(有)三原興業、共栄サービス、(有)コスモテクノ、(有)ホテイクリーン、(有)芳村商店、やまもと企画(株)、(有)愛知環境センター、中部メディカル(有)、中武産業(株)、エコムカワムラ(株)、(株)尾張クリーンパイプ、柴田金属、シバタ(株)、木曾川環境クリーン(株)、(株)倉衛工業、内藤商店、オオブユニティ(株)
	中間処理	1	(有)リヴァイヴアンドリサイクル
稲沢市	収集運搬	31	(有)海部清掃、(有)稲沢クリーンサービス、オオブユニティ(株)、(有)オカモト、(有)木村建設、(有)クリーンエース、(有)ケーアイ、コスモリサイクル(株)、(株)サンキョークリエイト、(有)三幸、(有)シンセイ、辻清掃(有)、東海装備(株)、トーエイ(株)、林商店、(有)福芳、(株)富士商行、(有)ホクトサービス、星山商店(有)、丸徳産業(株)、丸徳商事(株)、ミナミ産業(株)、(株)美濃ラボ、リサイクルショップ太陽、鈴木商店、(株)オクムラ、グリーン興商(株)、エコムカワムラ(株)、T Gメンテナンス(株)、昭栄金属(株)、(有)愛西グリーンセンター
新城市	収集運搬	22	新城クリーンサービス(有)、(株)トヨジン、(株)明輝クリーナー、日本ロードメンテナンス(株)、(有)中西組、成和環境(株)、大村商店、三州建設(株)、三河物産(株)、柴田興業(株)、(有)鈴信組、(株)コスモクリーンサービス、金山合名会社、(有)丸義商店、浅見 弘、トーエイ(株)、井上商店、(株)山治紙業、(株)中部カレット、(株)細田組、(有)井草重機、(有)伊藤商事
	中間処理	2	(有)丸義商店、柴田興業(株)
東海市	収集運搬	19	(株)上野清掃社、(有)東新清掃、(有)横須賀衛生、(株)三四四、株ティーエスクリエイト、オオブユニティ(株)、(株)東海興業、(株)知多リサイクル、(株)アグメント、(有)東海清掃、トーエイ(株)、(株)西山商店、(有)今井商会、(株)ミツフジ、(株)セキ、平和産業(株)、永井産業(株)、宝石油機工(株)、(株)安藤組
	中間処理	2	(株)東海興業、宝石油機工(株)
大府市	収集運搬	7	オオブユニティ(株)、(株)美濃ラボ、(有)東新清掃、(有)三四四、(有)岩田清掃、中島興業、(社)大府市シルバー人材センター
	最終処分	1	オオブユニティ(株)
知多市	収集運搬	20	(株)アグメント、石川島興業(株)名古屋事業所、(有)岩田清掃、(株)上野清掃社、(株)キリンカ、(有)新海商店、(株)セキ、(株)知多リサイクル、中衛工業(株)、中部資材(株)、(株)ティーエスクリエイト、トーエイ(株)半田支店、(有)東新清掃、中島興業、(株)日誠、マルカ運送、(株)三四四、中部メディカル(有)、(株)富士商行、(株)日章社
知立市	収集運搬	12	知立衛生(株)、(株)トーアクリーン、(有)安城商事、ヒラテ産業(有)、(有)浅井商店、トーエイ(株)、(株)西山商店、サンスイサービス(株)、野々山運輸(株)、(有)あいち商会、ホームックス(株)、(株)クリエイトセイワ
尾張旭市	収集運搬	4	(株)旭衛生社、(株)エコロダイワ、(有)岩田清掃、三和清掃(株)
高浜市	収集運搬	16	高浜衛生(株)、(株)朋栄社、(有)アイミ、(株)ユニオンサービス、(社)高浜市シルバー人材センター、三鈴運輸(株)、(有)高浜メタル、明鋼(有)、(株)アシタ、高浜共立運輸(株)、小栗商店、トーエイ(株)、(有)あいち商会、(株)豊福組運輸、ヒラテ産業(有)、一誠商事(株)
岩倉市	収集運搬	28	大和興業(株)、第一環境(株)、(有)コスモテクノ、東海装備(株)、やまもと企画(株)、ミナミ産業(株)、(有)ケーアイ、(有)ホテイクリーン、大和エンタープライズ(株)、トーエイ(株)、(株)愛北産業、(有)横井金属、福田三商(株)、林作成、(株)富士商行、木曾川環境クリーン(株)、共栄サービス、(有)伸和環境、(有)シンセイ、(株)アイホク、(有)グリーンエース、(有)福芳、(株)中部クリーンシステム、(株)小牧宮崎、クラブネッツ、エコムカワムラ(株)、大成環境(株)、(株)幸商

工 一般廃棄物処理業者(ごみ関係) 4 / 6

市町村名	委 託 (廃棄物処理法第6条の2)		
	種 別	業者数	業 者 名
豊明市	収集運搬	2	オオブユニティ(株)、(株)中西
	中間処理	2	(株)中西、(株)石川マテリアル
	最終処分	1	あいち尾東農業(協)
日進市	収集運搬	3	日進衛生(株)、(株)日環、(株)岡富士運輸
田原市	収集運搬	6	(株)ごみっこ、(株)中部カレット、(有)ソフトポート・コーポレーション、身障者環境(有)、(有)あさひ、(合)近藤明商店
東郷町	収集運搬	2	日の出衛生保繕(株)、東海清掃(株)
長久手町	収集運搬	3	愛長造園(有)、日の出衛生保繕、ホームメックス(株)
西枇杷島町	収集運搬	1	オオブユニティ(株)
	中間処理	1	オオブユニティ(株)
	最終処分	1	オオブユニティ(株)
豊山町	収集運搬	1	オオブユニティ(株)
師勝町	収集運搬	3	ミナミ産業(株)、双葉興業(株)、(株)ビホク
西春町	収集運搬	2	(株)ビホク、双葉興業(株)
春日町	収集運搬	2	(有)名古屋清掃、(有)清掃サービス
清洲町	収集運搬	2	(有)名古屋清掃、(有)清掃サービス
新川町	収集運搬	1	(株)シミズ
大口町	収集運搬	5	(株)倉衛工業、内藤商店、(有)立和商店、大口町コミュニティ・ワークセンター、日本通運(株)
	中間処理	6	光栄物産、大脇金属、レジオン、野村興産(株)、(株)鈴鍵、(株)愛北リサイクル
	最終処分	2	(有)愛知環境センター、三重中央開発(株)
扶桑町	収集運搬	4	ミナミ産業(株)、(株)東海SUNKEY、上田商店、扶桑クリーン社
木曽川町	収集運搬	2	木曽川環境クリーン(株)、木曽川町再生資源協会
	中間処理	1	木曽川環境クリーン(株)リサイクルセンター
	最終処分	1	イー・ステージ(株)
祖父江町	-	-	-
平和町	収集運搬	1	杉本清掃
七宝町	収集運搬	1	オオブユニティ(株)
美和町	収集運搬	2	丸新商事(株)、堀文
甚目寺町	収集運搬	2	豊栄運輸(株)、(株)海部清掃

市町村名	許 可 (廃棄物処理法第7条)	
	種 別	業者数
豊明市	収集運搬	9 (株)ビケンテクノ名古屋支店、(株)美濃ラボ、サニター(株)、オオブユニティ(株)、(株)毎日商会、穂積商事(株)、中立電機(株)、(有)東新清掃、東海清掃(株)
	最終処分	1 あいち尾東農業(協)
日進市	収集運搬	9 日進衛生(株)、(株)日環、(株)岡富士運輸、東海清掃(株)、オオブユニティ(株)、モリ環境衛生センター(株)、(有)三好衛生、(株)美濃ラボ、サンエイ(株)
	中間処理	1 日本緑地(株)
田原市	収集運搬	17 (株)明輝クリーナー、身障者環境(有)、成和環境(株)、(有)あさひ、(株)丸八、エイト環境(有)、(株)協豊製作所、(株)ごみっこ、(株)山治紙業、イシグロ運輸(株)、(株)愛水技研、(株)富田組、(株)中部カレット、(有)イワタ興業、(株)河上澄夫商店、トーエイ(株)ペリースマイル儀間郁雄
	中間処理	2 (株)丸八、エイト環境(有)
東郷町		
長久手町	収集運搬	7 日の出衛生保繕、(有)岩田清掃、(株)エコロダイワ、(株)美濃ラボ、東海清掃(株)、日進衛生(株)、日本通運(株)
西枇杷島町	収集運搬	1 オオブユニティ(株)
豊山町	収集運搬	10 ミナミ産業(株)、オオブユニティ(株)、(株)ビホク、大和興業(株)、双葉興業(株)、(有)佐藤商店、(有)豊山センター、中島興業、(有)ケーアイ
師勝町	収集運搬	8 ミナミ産業(株)、双葉興業(株)、(株)ビホク、大和興業(株)、(株)愛北産業、中島興業、やまもと企画(株)、(有)ケ-アイ
西春町	収集運搬	12 (株)ビホク、双葉興業(株)、ミナミ産業(株)、(有)ケーアイ、(株)大和興業、(株)愛北産業、(株)美濃ラボ、中島興業、やまもと企画(株)、(有)海部清掃、オオブユニティ(株)、(株)富田商店
春日町	収集運搬	2 (株)三清社、大府ユニティ(株)
清洲町	収集運搬	2 (株)美濃ラボ、オオブユニティ(株)
新川町	収集運搬	3 近喜商事(株)、永井産業(株)、(有)海部清掃
大口町	収集運搬	28 ミナミ産業(株)、第一環境(株)、大和エンタープライズ(株)、(株)中部クリーンシステム、東海装備(株)、(有)タツミ産業、中日コプロ、(有)愛知環境センター、(有)山手商店、やまもと企画(株)、内藤商店、(有)伸和環境、ハニダ、中部メディカル(有)、木曽川環境クリーン(株)、(有)ユーズ、大和興業(株)、共栄サービス、(株)大栄、(有)シンセイ、(有)シンセイ、(有)江南紙原料、(株)東海SUNKEY、(有)ホテイクリーン、(株)大栄工業、(株)倉衛工業、エコムカワムラ(株)、(有)小島総業、大成環境(株)
扶桑町	収集運搬	17 東海装備(株)、(有)タツミ産業、(株)中部クリーンシステム、大和エンタープライズ(株)、(株)倉衛工業、第一環境(株)、(有)布袋クリーン、やまもと企画(株)、木曽川環境クリーン(株)、(有)ユーズ、大和興業(株)、共栄サービス、(株)大栄、(有)シンセイ、エコムカワムラ(株)、大成環境(株)、(有)小島総業
木曽川町	収集運搬	11 東海装備(株)、一宮中部衛生(株)、(株)ディーアイディ、共栄サービス、木曽川環境クリーン(株)、やまもと企画(株)、(株)ユニオンサービス、岡崎商店、(有)クリーンエース、(株)中部クリーンシステム、エコムカワムラ(株)
木曽川町	中間処理	1 木曽川環境クリーン(株)リサイクルセンター
祖父江町	収集運搬	17 (有)稲沢クリーンサービス、丸徳産業(株)、東海装備(株)、(株)富士商行、ミナミ産業(株)、(有)尾張商事、(株)サンキョークリエイト、(有)シンセイ、やまもと企画(株)、山一興業(資)、(有)クリーンエース、リサイクルエイト(株)、辻清掃(有)、(株)富田商店、(有)ユージン、エコムカワムラ(株)、(有)海部清掃
	中間処理	1 (有)尾張商事
平和町	収集運搬	14 東海装備(株)、丸徳産業(株)、(有)海部清掃、(株)サンキョークリエイト、(有)杉本清掃、(有)稲沢クリーンサービス、辻清掃(有)、オオブユニティ(株)、山一興業(資)、中部メディカル(有)、(有)ユージン、エコムカワムラ(株)、TGメンテナンス、(有)愛西クリーンセンター
七宝町	収集運搬	17 稲沢クリーンサービス、オオブユニティ(株)、(株)キョウユウ、サトマサ(株)、東海清掃(株)、東海装備(株)、(有)福芳、ミナミ産業(株)、(株)海部清掃、(株)アメリライフ、(株)オクムラ、(株)大笹組、(株)ヘイセイ、エコムカワムラ(株)、丸二衛生(有)、(有)ユージン、(有)愛西クリーンセンター
美和町	収集運搬	13 サトマサ(株)、ミナミ産業(株)、東海装備(株)、オオブユニティ(株)、(有)ユージン、(株)ユニオンサービス、サンアース(株)、(株)オクムラ、(有)石濱商事、エコムカワムラ(株)、(有)福芳、(株)海部清掃、辻清掃(有)
甚目寺町	収集運搬	7 豊栄運輸(株)、(株)海部清掃、オオブユニティ(株)、CL堀文、(株)オールサービス、(有)谷口商店、愛知化製事業協業組合
	中間処理	1 愛知化製事業協業組合

工 一般廃棄物処理業者(ごみ関係) 5 / 6

市町村名	委 託 (廃棄物処理法第6条の2)		
	種 別	業者数	業 者 名
大治町	収集運搬	1	オオブユニティ(株)
	最終処分	1	オオブユニティ(株)
蟹江町	収集運搬	2	(有)古宮清掃、(有)フジカン
十四山村	収集運搬	1	オオブユニティ
飛島村	収集運搬	1	海部衛生社
弥富町	収集運搬	2	海部衛生社、辻清掃(有)
	中間処理	2	石塚硝子(株)、中部メタルワーク(株)
佐屋町	収集運搬	2	(株)佐屋建材、明建電設(株)
立田村	収集運搬	2	(株)佐屋建材、辻清掃(有)
八開村	収集運搬	2	辻清掃(有)、大勝建設
佐織町	収集運搬	1	(有)平野清掃社
阿久比町	収集運搬	2	(有)東海清掃、(株)アグメント
東浦町	収集運搬	1	トーエイ(株)
南知多町	収集運搬	1	(有)大井毎日
	最終処分	1	(有)大井毎日
美浜町	-	-	-
武豊町	収集運搬	2	伊藤清掃、武豊清掃
一色町	収集運搬	7	(株)一色厚生社、(有)大宝産業、(社)一色町シルバー人材センター、(協)西尾リサイクル、棚田商店、井上商店、(有)高須組
吉良町	収集運搬	4	(株)コスモクリーンサービス、松田商店、(有)鈴商環境、(有)澤商店
	中間処理	1	(有)澤商店
幡豆町	収集運搬	3	梅田商店、波切勝英、(有)幡豆環境

市町村名	許 可 (廃棄物処理法第7条)		
	種 別	業者数	業 者 名
大治町	収集運搬	13	(有)海部清掃、(有)福芳、(株)ツジモト、(有)紙んぼ、オオブユニティ(株)、ミナミ産業(株)、サトマサ(株)、(株)オールサービス、(株)平和建材、辻清掃(有)、エコムカワムラ(株)、東海装備(株)、永一産商(株)
蟹江町	収集運搬	35	丸二衛生(有)、野崎工業(有)、水野興業(有)、オオブユニティ(株)、ミナミ産業(株)、(有)古宮清掃、永一産商(株)、東海清掃(株)、(有)フジカン、(有)オクムラ、(有)ケーアイ、稲沢クリーンサービス、サトマサ環境(有)、(有)平成興業、生駒産業(株)、東海装備(株)、(株)加藤建設、(株)ムラカム、(資)きはる商店、(有)福芳、トーエイ(株)、(有)海部清掃、(株)名神、(株)アメニティライフ、クリーンセンター四季、(株)東海環境サービス、辻清掃(有)、愛知実業、メディカル加藤、(有)高橋商会、(有)海津リサイクルセンター、(株)クリンテック、(株)キョーユウ、(有)愛西クリーンセンター、エコムカワムラ(株)、黒川智勝、(株)大笹組、(株)富士商行
十四山村	収集運搬	10	オオブユニティ、アメニティライフ、ミナミ産業(株)、ツジモト、オクムラ、東海装備(株)、サトマサ、辻清掃(有)、丸二衛生、東海清掃
飛島村	収集運搬	17	海部衛生社、(株)アメニティライフ、東海装備(株)、サトマサ(株)、サトマサ環境(有)、(株)カンボ、(株)オクムラ、東谷商店、エコカワムラ(株)、丸二衛生(有)、充功工業、(有)愛西クリーンセンター、(有)ユージン、(有)鍋田造園、日本通運(株)、海南土建(株)、安永環境サービス
弥富町	収集運搬	29	(有)美里建設、東谷商店、合資会社きはる商店、サトマサ(株)、(有)福芳、ミナミ産業(株)、(株)ユニオンサービス、東海装備(株)、永一産商(株)、中部メディカル(有)、(株)オクムラ、オオブユニティ(株)、(株)ムラアーカーム、生駒産業(株)、辻清掃(有)、東海清掃(株)、(有)鍋田造園、エコムカワムラ(株)、(株)コンフォート、(株)ヘイセイ、丸二衛生(有)、(有)海部清掃、(株)アメニティライフ、(株)富士商行、(株)キョーユウ、南口利春、(株)東海環境サービス、海部衛生社
佐屋町	収集運搬	21	(有)ケーアイ、サトマサ(株)、ミナミ産業(株)、オオブユニティ(株)、稲沢クリーンサービス、生駒産業(株)、福芳、辻清掃(有)、(有)オクムラ、東谷商店、(株)アメニティライフ、常盤造園(有)、(株)リバイブ、(有)海部清掃、永一産商(株)、(有)ユージン、(有)クリーエース、安永環境サービス、東海装備(株)、エコムカワムラ(株)、(株)キューユウ
立田村	収集運搬	7	辻清掃(有)、サトマサ(株)、(有)美里建設、(有)ユージン、エコムカワムラ(株)、東海装備(株)、(有)愛西クリーンセンター
八開村	収集運搬	7	辻清掃(有)、東海装備(株)、サトマサ(株)、(有)美里建設、(有)ユージン、エコムカワムラ(株)、愛西クリーン
佐織町	収集運搬	21	生駒産業(株)、ミナミ産業(株)、東海装備(株)、サトマサ(株)、オオブユニティ(株)、稲沢クリーンサービス(株)、(有)ケーアイ、辻清掃(有)、(有)海部清掃、福芳、(株)リバイブ、永一産商(株)、(有)オクムラ、(株)アメニティライフ、(有)常盤造園、(有)石濱商事、(有)ユージン、エコムカワムラ(株)、(有)平野清掃社、(有)愛西クリーンセンター、CL堀文
阿久比町	収集運搬	8	(有)東海清掃、(株)アグメント、トーエイ(株)、(有)三四四、日東資源、サンエイ(株)、社会福祉法人相和福祉会パスビ・98、株榊原農園
	中間処理	1	社会福祉法人相和福祉会パスビ・98
東浦町	収集運搬	7	トーエイ(株)、(株)西山商店、(株)アグメント、(株)ティーエスクリエイト、(株)ユニオンサービス、(株)豊福組運輸、(株)ナンバーワン
南知多町	収集運搬	8	(株)知多環境保全センター、(有)大井毎日、(有)クリーンサービス知多、(有)ニワ水質、(有)シービック、大丸古物商店、岬産業、竹田商店
美浜町	収集運搬	8	(有)シービック、(有)クリーンサービス知多、竹田商店、(有)大井毎日、ニワ水質、(株)知多環境保全センター、大丸古物商店、岬産業
武豊町	収集運搬	16	(有)エコロ、日東資源、(有)皆貴、(株)エイゼン、(有)三四四、(株)知多リサイクル、トーエイ(株)、(有)クリーンサービス知多、(社)シルバー人材センター、東海清掃(株)、(株)上野清掃社、ヒラテ産業(有)、(株)アグメント、中京メディカル(有)、オオブユニティ(株)、(株)榊原農園
	中間処理	1	(株)エイゼン
一色町	収集運搬	10	(有)一色浄化槽管理センター、(株)エヌジェイエス、(株)コスモクリーンサービス、三鈴運輸(株)、(有)平坂浄化槽維持管理センター、(有)あいち商会、(有)東かい建材、グリーン開発(有)、太平興業(株)、尾崎産業(有)
吉良町	収集運搬	13	グリーン開発、(有)吉良開発、(株)エヌジェイエス、(株)コスモクリーンサービス、尾崎産業(有)、ヒラテ産業(有)、太平興業(株)、三鈴運輸(株)、(有)大宝産業、(有)平坂浄化槽維持管理センター、東かい建材、(有)清和サービス、兼子建設(株)
	中間処理	1	(株)エヌジェイエス
幡豆町	収集運搬	7	太平興業(株)、グリーン開発(有)、(有)大宝産業、(株)エヌジェイエス、(株)コスモクリーンサービス、日下信男、(社)幡豆町シルバー人材センター

工 一般廃棄物処理業者(ごみ関係) 6 / 6

市町村名	委 託 (廃棄物処理法第6条の2)		
	種 別	業者数	業 者 名
幸田町	収集運搬	3	(有)クリーン幸田、(株)中西、中部保全(株)
	中間処理	2	(有)クリーン幸田、中部保全(株)
	最終処分	2	イー・ステージ(株)、野村興産(株)イトム力鋳業所
額田町	収集運搬	2	(有)額田衛生社、中部保全(株)
	中間処理	1	中部保全(株)
三好町	収集運搬	3	(有)三好衛生社、(有)吉田商会、(有)三好環境サービス
藤岡町	収集運搬	3	(有)吉田商会、(有)ヤハギエコノス、林起業(林時男)
小原村	-	-	-
足助町	収集運搬	2	(有)ヤハギエコノス、(有)羽矢商店
下山村	収集運搬	1	(有)ヤハギエコノス
旭町	収集運搬	3	(有)ヤハギエコノス、旭町森林組合、米一産業
稲武町	-	-	-
設楽町	収集運搬	1	(株)アマノ
鳳来町	収集運搬	2	鳳来リサイクル組合、(株)中部カレット
	中間処理	2	(株)中部カレット、イー・ステージ(株)
	最終処分	1	イー・ステージ(株)
東栄町	-	-	-
豊根村	-	-	-
富山村	-	-	-
津具村	-	-	-
鳳来町	-	-	-
	-	-	-
作手村	収集運搬	4	(株)中部カレット、金山合名会社、イー・ステージ(株)、(株)アマノ
	中間処理	4	(株)中部カレット、イー・ステージ(株)、三河物産(株)、太誠産業(株)
	最終処分	1	イー・ステージ(株)
音羽町	-	-	-
一宮町	収集運搬	1	豊川宝飯リサイクル組合
小坂井町	収集運搬	3	豊川宝飯リサイクル組合、豊川宝飯環境保全事業(協)、(有)伊藤商事
	中間処理	2	豊川宝飯リサイクル組合(不燃ごみ中間処理)、豊川宝飯リサイクル組合(カン・ビン処理)
御津町	収集運搬	1	豊川宝飯リサイクル組合
	中間処理	1	(有)セイブ衛生
渥美町	収集運搬	6	(株)宝環器センター、(有)イワタ興行、身障者環境(有)、(株)山治紙業、(株)テクノ中部渥美営業所、(有)吉田商店

市町村名	許 可 (廃棄物処理法第7条)		
	種 別	業者数	業 者 名
幸田町	収集運搬	23	中部保全(株)、(株)毎日商会、(有)東海美化、(有)大園、サンエイ(株)、(資)三河公益社、(有)生活環境研究所、(有)アイダブリューエム、(有)天野総業、(株)タカキ興産、ヒラテ産業(有)、夏目商事(有)、(有)レミックス、(株)大久保東海、(合)近藤商店、(有)河口商店、岡崎通運(株)、(合)岡崎衛生社、(有)横山商店、(有)岩田清掃、タツキ興業(株)、(有)ビックフット、グリーン開発(有)
額田町	収集運搬	13	中部保全(株)、(有)額田衛生社、(有)東海美化、サンエイ(株)、(有)オカトライン、タツキ興業(株)、(有)近藤開発、(有)エリアサービス、(株)モダン装美、(合)三河公益社、岡崎通運(株)、(株)毎日商会、(株)エールライン
三好町	収集運搬	5	豊三工業(株)、豊誠工業(株)、豊徳工業(株)、モリ環境衛生センター(株)、(有)三好衛生社
藤岡町	収集運搬	13	ホームックス(株)、モリ環境衛生センター(株)、(株)モダン装美、(株)岡富士運輸、平山商店、(有)タスカール、(有)大園、(有)東海美化、(株)中日クリーナー、(有)エコクリーンフジオカ、日本クリーナー、林起業、(有)ヤハギエコノス
小原村	収集運搬	7	林起業、モリ環境衛生センター(株)、(株)コスモクリーンサービス、(有)コスモエンタープライズ、豊田産棄(株)、(有)東海美化、(有)ヤハギエコノス
足助町	収集運搬	8	モリ環境衛生センター(株)、福田三商(株)、(有)大園、(有)ヤハギエコノス、(有)羽矢商店、(株)コスモクリーンサービス、トヨタ衛生保繕(株)、(株)三州足助公社
	中間処理	1	(有)大園
下山村	収集運搬	1	(有)ヤハギエコノス
旭町	収集運搬	4	(有)ヤハギエコノス、旭町森林組合、米一産業、コスモスクリーンサービス(株)
稲武町	収集運搬	2	(有)ヤハギエコノス、日本総合サービス
設楽町	収集運搬	1	(株)アマノ
鳳来町	-	-	-
東栄町	収集運搬	1	日本総合サービス(株)豊橋営業所
豊根村	収集運搬	2	(株)日本道路サービス豊橋営業所、開発工事(株)
富山村	収集運搬	1	日本道路サービス豊橋営業所
津具村	収集運搬	1	日本総合サービス(株)
鳳来町	収集運搬	11	新城クリーンサービス(有)、大村商店、金山合名会社、(有)丸義商店、(有)鈴信組、(株)コスモクリーンサービス、(株)中部カレット、小栗商店、(株)細田組、(株)アマノ、(有)かね仙
	中間処理	1	(有)鈴信組
作手村	収集運搬	1	新城クリーンサービス(有)
音羽町	収集運搬	11	豊川宝飯衛生リサイクル組合、(有)山治紙業、(有)アマノ、(有)トヨジン、(有)明輝クリーナー、(有)御津クリーナー、(有)セイブ衛生、(有)マイニチ、(有)清水商店、成和环境(株)、加山興業(株)
一宮町	収集運搬	12	(有)マイニチ、(株)トヨジン、(株)明輝クリーナー、(有)清水商店、(株)御津クリーナー、(株)山治紙業、豊川宝飯リサイクル組合、成和环境(株)、(株)アマノ、(有)嶋田重機興業、加山興業(株)、(有)伊藤商事
小坂井町	収集運搬	11	豊川宝飯リサイクル組合、(株)明輝クリーナー、(株)山治紙業、(有)清水商店、(株)成和环境、(株)アマノ、(株)トヨジン、(株)御津クリーナー、(有)マイニチ、(株)加山興業、月山商店
	中間処理	1	(株)山治紙業
御津町	収集運搬	12	(有)清水商店、豊川宝飯リサイクル組合、(株)アマノ、(株)明輝クリーナー、豊川宝飯環境保全事業(協)、(株)御津クリーナー、(株)トヨジン、(株)山治紙業、(有)マイニチ、成和环境(株)、(有)セイブ衛生、加山興業(株)
渥美町	収集運搬	9	(株)宝環器センター、(有)イワタ興行、身障者環境(有)、(株)山治紙業、(有)吉田商店、成和环境(株)、(株)ごみっこ、(株)テクノ中部渥美営業所、大成ビル管理(株)

オ ごみ分別収集・分別処理状況 1 / 2

市町村名	合計 分別数	可燃ごみ		不燃ごみ							資源ごみ(1/2)						
		分別数	分別品目	分別数	分別品目							分別数	スチール缶	アルミ缶	びん無色	びん茶色	びん黒色
					可燃ごみ	不燃ごみ	スチール	アルミ	金属類	プラスチック	その他						
名古屋市	10	1		1								6					
	16	1		3								9					
豊橋市	9	1		1								4					
	18	1		1								8					
岡崎市	16	1		2							発火性危険ごみ	10					
	32	1		6							発火性危険ごみ (アルミ スチール)	17					
一宮市	21	1		1								14					
	27	1		4								14					
瀬戸市	11	1		1								7					
	24	4	金属くず 溶融スラグ	焼却灰 溶融飛灰	3							12					
半田市	6	1		1								2					
	6	1		1								2					
春日井市	13	1		1								8					
	26	1		5							家電品	13					
豊川市	13	1		1								9	金属類				
	27	1		5							スプレー缶	13	鉄類	アルミ類			
津島市	10	1		2								5					
	21	1		2								12					
碧南市	31	1	生ごみ	2	陶磁器・ガラス破片	金属類等混合物						20					
	34	1	生ごみ	4	陶磁器・ガラス破片	金属	可燃ごみ	不燃ごみ				21					
刈谷市	11	1		1								6	スチール缶・金属類				
	17	1		1								8	スチール缶・金属類				
豊田市	8	1		1								4					
	18	1		1								10					
安城市	10	1		1								5					
	20	1		4								9					
西尾市	16	1		1								13					
	27	2	焼却灰、溶融スラグ 金属くず	3								20					
蒲郡市	10	1		1								7					
	23	2	焼却灰	金属くず	3							15					
犬山市	20	1		1								15					
	26	1		3							磁選物	17					
常滑市	18	1		3							コード、針金類 陶器、ガラス類 その他	13					
	28	1		4							コード、針金類 陶器、ガラス類	20					
江南市	29	1		2							焼却灰・小石 茶わん・割れびん等	23					
	39	1		7							焼却灰・小石 茶わん、割れびん等	26					
尾西市	10	1		2							金属類以外	8					
	24	1		4								14					
小牧市	15	1		1								12					
	24	1		4							埋立ごみ	15					
稲沢市	17	1		1								13					
	23	1		4								13					
新城市	27	1		1								20					
	33	1		4								20					

(注) 上段は住民が行う分別、下段は市町村等(組合・処理業者・再生事業者を含む)が行う分別を示す。
 この表には、集団回収及び直接搬入は含まれていない。
 は、同じ分別区分であることを示す。
 合計分別数は、可燃ごみ、不燃ごみ、資源ごみ、その他のごみ、粗大ごみの分別数の合計を示す。
 分別実施市町村数については、複数の分別品目にまたがる場合、最も左の欄に計上している。

資源ごみ (2 / 2)

分 別 品 目

びん 青緑	びん その他	生きびん	紙 バック	新聞紙	チラシ	段 ボール	雑誌	雑紙 (その他の紙)	布 類	ペット ボトル	トレー	発泡 スチロール	容器 包装 プラスチック	紙製 容器 包装	その他
										衣類					
		一升びん ビールびん 許のびん								衣類					
															金属類
															金属類
緑															
										衣類					
緑										衣類					溶融メタル
		一升びん ビールびん													硬質プラスチック その他の缶
		一升びん ビールびん									白色 色付				硬質プラスチック その他の缶
															金属類
緑															金属ごみ 不燃ごみ
															破砕困難ごみ(スプレー缶他)
		茶色 その他の色													乾電池 蛍光灯
青 緑		一升びん ビールびん													その他食用缶 乾電池 蛍光灯
										(衣類)					金属製品類 乾電池・蛍光灯
										衣類					金属製品類 乾電池 蛍光灯
												白色 色付			
												白色 色付			
		一升びん(茶、緑) ビールび ん(大2種、中2種、小2種)													鉄類 廃食用油 はがき 中型ごみ プラスチック類 蛍光灯等 乾電池
		一升びん ビールびん													鉄類 廃食用油 はがき 電化製品等 鉄製品 等 木製品等 プラスチック類 蛍光灯等 乾電 池
		一升びん ビールびん													
緑															金属類 蛍光灯類
															金属類 蛍光灯類
緑		一升びん ビールびん								布類 衣類					スチール類 アルミ類 その他金属
緑		一升びん ビールびん								布類 衣類					スチール類 アルミ類 その他金属

(注) 上段は住民が行う分別、下段は市町村等(組合・処理業者・再生事業者を含む)が行う分別を示す。
 この表には、集団回収及び直接搬入は含まれていない。
 は、同じ分別区分であることを示す。
 合計分別数は、可燃ごみ、不燃ごみ、資源ごみ、その他のごみ、粗大ごみの分別数の合計を示す。
 分別実施市町村数については、複数の分別品目にまたがる場合、最も左の欄に計上している。

オ ごみ分別収集・分別処理状況 2 / 2

市町村名	その他ごみ						粗大ごみ						
	分別数	分別品目					分別数	分別品目					
		蛍光管	乾電池	体温計	水銀電池	ガスライター		その他	可燃ごみ	不燃ごみ	スチール	アルミ	金属類
名古屋市	1						スプレー缶類	1					
								3					
豊橋市	2						有害ごみ こわすごみ	1					
	4						こわすごみ	4					
岡崎市	2						鏡	1					
	4						鏡	4					
一宮市	4						鏡	1					
	4						鏡	4					プラスチック類
瀬戸市	1							1					
	1							4					
半田市	1							1					
	1							1					
春日井市	2						危険ごみ	1					
	3						危険ごみ	4					
豊川市	1						危険ごみ	1					
	5						スプレー缶	3					木類 布団類
津島市	1	有害ごみ						1					
	4							2					
碧南市	3							5	家電製品	寝具類	家具	その他	自転車
	3							5	家電製品	寝具類	家具	その他	自転車
刈谷市	2							1					
	2							5					銅
豊田市	1							1					
	3							3					
安城市	2						有害ごみ	1					
	2							4					
西尾市	0							1					
	0							2					
蒲郡市								1					
								3					
犬山市	2							1					
	2							3					磁選物
常滑市								1					
								3					
江南市	2						テーブ類 在宅医療廃棄物	1					
	2						テーブ類 在宅医療廃棄物	3					電化製品等 鉄製品等 木製品等
尾西市	1						有害ごみ	1					
	2						バッテリー	3					
小牧市								1					
								4					プラスチック 埋立ごみ
稲沢市	1							1					
	1							4					
新城市	4						鏡	1					
	4						鏡	4					

(注) 上段は住民が行う分別、下段は市町村等(組合・処理業者・再生事業者を含む)が行う分別を示す。
 この表には、集団回収及び直接搬入は含まれていない。
 は、同じ分別区分であることを示す。
 合計分別数は、可燃ごみ、不燃ごみ、資源ごみ、その他のごみ、粗大ごみの分別数の合計を示す。
 分別実施市町村数については、複数の分別品目にまたがる場合、最も左の欄に計上している。

オ ごみ分別収集・分別処理状況 1 / 2

市町村名	合計 分別数	可燃ごみ		不燃ごみ							資源ごみ(1/2)						
		分別数	分別品目	分別数	分別品目							分別数	スチール缶	アルミ缶	びん無色	びん茶色	びん黒色
					可燃ごみ	不燃ごみ	スチール	アルミ	金属類	プラスチック	その他						
東海市	19	1		1								14					
	29	4	溶融メタル 溶融スラグ 飛灰 紙類	6							コンクリート 溶融メタル 溶融スラグ スリット マット	14					
大府市	16	1		1								13					
	17	1		2							破砕ごみ 埋立ごみ	13					
知多市	15	1		1								12					
	20	3	金属くず 焼却残さ 飛灰	2								14					
知立市	18	1		3							埋立ごみ 有害ごみ	13					
	20	1		4							埋立ごみ 乾電池 蛍光灯管	14					
尾張旭市	10	1		1								6					
	11	2	可燃ごみ 紙類	1								6					
高浜市	21	1		1								16					
	21	1		1								16					
岩倉市	23	1		3							小型ごみ 埋め立てごみ	15					
	27	1		4								15					
豊明市	17	1		1								13	鉄類	アルミ類			
	23	3	焼却灰 飛灰 可燃物	3							資源化物	13	鉄類	アルミ類			
日進市	24	1		1								21					
	34	1		3								27					
田原市	19	1	一般ごみ	1							埋立ごみ	15					
	26	4	RDF ポスト 金属屑 不燃ごみ	1								15					
東郷町	17	1		1								14					
	28	2	焼却灰 金属くず	4								18					
長久手町	11	1		1								8					
	11	1		1								8					
西枇杷島町	15	1		1								12					
	15	1		1								12					
豊山町	20	1		1								16					
	20	1		1								16					
師勝町	15	1		1								11					
	18	1		1								12					
西春町	19	1		1								15					
	24	2	焼却灰 金属くず	3								15					
春日町	11	1		1								7					
	12	1		1								7					
清洲町	14	1		1								11					
	19	1		3							ガラス	12					
新川町	13	1		1								10					
	19	1		1								10					
大口町	26	1		1							陶磁器・ガラス類	20					
	28	1		1							陶磁器・ガラス類	20					
扶桑町	25	1		1							埋立ごみ	17					
	25	1		1							埋立ごみ	17					
木曾川町	23	1		1							埋立ごみ	19					
	29	1		2								19					

(注) 上段は住民が行う分別、下段は市町村等(組合・処理業者・再生事業者を含む)が行う分別を示す。
 この表には、集団回収及び直接搬入は含まれていない。
 は、同じ分別区分であることを示す。
 合計分別数は、可燃ごみ、不燃ごみ、資源ごみ、その他のごみ、粗大ごみの分別数の合計を示す。
 分別実施市町村数については、複数の分別品目にまたがる場合、最も左の欄に計上している。

資源ごみ (2/2)

資源ごみ (2/2)															
分別品目															
びん 青緑	びん その他	生きびん	紙 バック	新聞紙	チラシ	段 ボール	雑誌	雑紙 (その他の紙)	布類	ペット ボトル	トレ	発泡 スチロール	容器 包装 プラスチック	紙製 容器 包装	その他
															廃食用油
															廃食用油
															びん収納ケース
															びん収納ケース
										衣類					
										衣類					
															その他の金属 スプレー缶
															その他の金属 スプレー缶
															金属類 テープ類
															金属類 テープ類
															乾電池
															乾電池
															割り箸 刃物 バッテリー 電池 充電電池 廃食用油 スプレー缶 使い捨てライター 蛍光灯 割り箸 刃物 バッテリー 電池 充電電池 廃食用 油 スプレー缶 使い捨てライター 蛍光灯 金属く ず
															鉄類 非鉄金属類
															鉄類 非鉄金属類
															廃食用油 蛍光管 乾電池
緑															廃食用油 蛍光管 乾電池
青															
															その他の金属類
															その他の金属類
		一升びん ビールびん								衣類					
		一升びん ビールびん								衣類					
		一升びん ビールびん													
		一升びん ビールびん													
										衣類					
										衣類					
緑															
緑															
	化粧瓶														廃食用油 その他プラスチック テープ類 小型金属類 ライター
	化粧瓶														廃食用油 その他プラスチック テープ類 小型金属類 ライター
															鉄類 プラスチック 廃食用油 テープ類
															鉄類 プラスチック 廃食用油 テープ類
									厚紙 衣類・ 布団類						飲料缶以外の缶 なべ・やかん等 スチールハンガー・傘 プラスチック
									厚紙 衣類・ 布団類						飲料缶以外の缶 なべ・やかん等 スチールハンガー・かさ プラスチック

(注) 上段は住民が行う分別、下段は市町村等(組合・処理業者・再生事業者を含む)が行う分別を示す。
この表には、集団回収及び直接搬入は含まれていない。
は、同じ分別区分であることを示す。
合計分別数は、可燃ごみ、不燃ごみ、資源ごみ、その他のごみ、粗大ごみの分別数の合計を示す。
分別実施市町村数については、複数の分別品目にまたがる場合、最も左の欄に計上している。

オ ごみ分別収集・分別処理状況 2 / 2

市町村名	その他ごみ							粗大ごみ						
	分別数	分別品目						分別数	分別品目					
		蛍光管	乾電池	体温計	水銀電池	ガスライター	その他		可燃ごみ	不燃ごみ	スチール	アルミ	金属類	その他
東海市	1							2						
	1							4						溶融メタル 溶融スラグ
大府市	1						危険ごみ							
	1													
知多市								1						
								1						
知立市								1						
								1						
尾張旭市	1							1						
	1							1						
高浜市	2						埋立ごみ	1						
	2						埋立ごみ	1						
岩倉市	3							1						
	3							4						
豊明市	1							1						
	1							3						
日進市								1						
								3						
田原市	1						有害ごみ	1						
	2							4			鉄屑		自転車 小型家電	
東郷町								1						
								4						
長久手町								1						
								1						
西枇杷島町								1						
								1						
豊山町	1							1						
	1							1						
師勝町	1							1						
	1							3						
西春町	1							1						
	1							3						
春日町	1							1						
	2						刃物	1						
清洲町								1						
								3					木類 布団類	
新川町								1						
								7					家具類 建具類 遊具類 家電機器類 厨房用具 寝具類	
大口町	3						中型ごみ	1						
	4						可燃性中型ごみ 不燃性中型ごみ	2						
扶桑町	3							3					電化製品	
	3							3					電化製品	
木曾川町	1							1						
	4							3						

(注) 上段は住民が行う分別、下段は市町村等(組合・処理業者・再生事業者を含む)が行う分別を示す。
 この表には、集団回収及び直接搬入は含まれていない。
 は、同じ分別区分であることを示す。
 合計分別数は、可燃ごみ、不燃ごみ、資源ごみ、その他のごみ、粗大ごみの分別数の合計を示す。
 分別実施市町村数については、複数の分別品目にまたがる場合、最も左の欄に計上している。

オ ごみ分別収集・分別処理状況 1 / 2

市町村名	可 燃 ご み		不 燃 ご み							資 源 ご み (1 / 2)							
	合計 分別数	分別数	分 別 品 目	分別数	分 別 品 目							分別数	スチール缶	アルミ缶	びん 無色	びん 茶色	びん 黒色
					可燃 ごみ	不燃 ごみ	スチー ル	アルミ	金属類	プラス チック	その他						
祖父江町	17	1		1								13					
	23	1		4								13					
平和町	14	1		1								10					
	22	2	焼却灰 金属類	4							コンクリート殻	12					
七宝町	8	1		1								4					
	14	1		3						金属類		6					
美和町	9	1		1								4					
	13	1		1								8					
甚目寺町	13	1		1								10					
	21	3	金属くず 焼却灰 溶融スラグ	4							コンクリート殻	11					
大治町	11	1		1								7					
	11	1		1								7					
蟹江町	15	1		1								10					
	20	1		1								14					
十四山村	11	2	可燃ごみ プラスチック	1								5					
	14	2	可燃ごみ プラスチック	1								7					
飛島村	21	2	可燃ごみ プラスチック	1								14					
	21	2	可燃ごみ プラスチック	1								14					
弥富町	16	1		1								11					
	16	1		1								11					
佐屋町	12	1		3							コンクリート殻 灰、その他	5					
	20	1	生ごみ	3							コンクリート殻 灰	11					
立田村	15	1		1								8					
	15	1		1								8					
八開村	12	1		1								6					
	15	1		1								9					
佐織町	10	1		1								5					
	17	1		1								11					
阿久比町	13	1		1								10	スチール類	アルミ 類			
	24	1		5						バッテリー		16	スチール類	アルミ 類			
東浦町	19	1		1								15					
	20	1		1								15					
南知多町	18	1		1								15					
	25	1		4								16					
美浜町	17	1		1								14					
	24	1		4								15					
武豊町	19	1		3							陶磁器類 番線類	13					
	21	1		3								13					
一色町	18	1		1								14					
	22	1		4								15					
吉良町	21	1		2							埋立ごみ	14					
	21	1		2							埋立ごみ	14					
幡豆町	20	1		1								15					
	22	1		1								15					

(注) 上段は住民が行う分別、下段は市町村等(組合・処理業者・再生事業者を含む)が行う分別を示す。
 この表には、集団回収及び直接搬入は含まれていない。
 は、同じ分別区分であることを示す。
 合計分別数は、可燃ごみ、不燃ごみ、資源ごみ、その他のごみ、粗大ごみの分別数の合計を示す。
 分別実施市町村数については、複数の分別品目にまたがる場合、最も左の欄に計上している。

資源ごみ (2/2)

分別品目

びん 青緑	びん その他	生きびん	紙 バック	新聞紙	チラシ	段 ボール	雑誌	雑紙 (その他の紙)	布類	ペット ボトル	トレ	発泡 スロール	容器 包装 プラスチック	紙製 容器 包装	その他
															乾電池
															乾電池
															乾電池 スプレー缶
															乾電池 スプレー缶
															鉄類
青															鉄類
青 緑 青 緑															
															乾電池 蛍光管
								ボール 紙							乾電池 蛍光管
								ボール 紙							
								ボール 紙							スプレー缶 乾電池 不燃物
															スプレー缶 乾電池 不燃物
															スプレー缶 乾電池
															スプレー缶 乾電池
															廃食用油
															廃食用油
															金属類
															金属類
															金属類
															金属類

(注) 上段は住民が行う分別、下段は市町村等(組合・処理業者・再生事業者を含む)が行う分別を示す。
 この表には、集団回収及び直接搬入は含まれていない。
 は、同じ分別区分であることを示す。
 合計分別数は、可燃ごみ、不燃ごみ、資源ごみ、その他のごみ、粗大ごみの分別数の合計を示す。
 分別実施市町村数については、複数の分別品目にまたがる場合、最も左の欄に計上している。

オ ごみ分別収集・分別処理状況 2 / 2

市町村名	その他ごみ							粗大ごみ						
	分別数	分別品目						分別数	分別品目					
		蛍光管	乾電池	体温計	水銀電池	ガスライター	その他		可燃ごみ	不燃ごみ	スチール	アルミ	金属類	その他
祖父江町	1							1						
	1							4						
平和町	1						危険ごみ	1						
	1							3						
七宝町	1						プラスチック	1						
	1						プラスチック	3						
美和町	1						プラスチック	2						
	1						プラスチック	2						
甚目寺町								1						
								3					自転車	
大治町	1						プラスチック	1						
	1						プラスチック	1						
蟹江町	2						プラスチック	1						
	2						プラスチック	2						
十四山村								3					ガレキ	
	1							3					ガレキ	
飛島村	2							2						
	2							2						
弥富町	1						プラスチック	2						
	1						プラスチック	2						
佐屋町	2						プラスチック 危険ごみ	1						
	2						プラスチック	3						
立田村	3						プラスチック	2						
	3						プラスチック	2						
八開村	2						プラスチック 有害ごみ	2						
	2						プラスチック	2						
佐織町	2						プラスチック	1						
	2						プラスチック	2						
阿久比町								1						
								2						
東浦町	1							1						
	1							2						
南知多町								1						
								4						
美浜町								1						
								4						
武豊町	1							1						
	1							3						
一色町								2						
								2						
吉良町	2							2						
	2							2						
幡豆町	2							1						
	2							3						

(注) 上段は住民が行う分別、下段は市町村等(組合・処理業者・再生事業者を含む)が行う分別を示す。
 この表には、集団回収及び直接搬入は含まれていない。
 は、同じ分別区分であることを示す。
 合計分別数は、可燃ごみ、不燃ごみ、資源ごみ、その他のごみ、粗大ごみの分別数の合計を示す。
 分別実施市町村数については、複数の分別品目にまたがる場合、最も左の欄に計上している。

オ ごみ分別収集・分別処理状況 1 / 2

市町村名	合計 分別数	可燃ごみ		不燃ごみ							資源ごみ(1/2)						
		分別数	分別品目	分別数	分別品目							分別数	スチール缶	アルミ缶	びん 無色	びん 茶色	びん 黒色
					可燃ごみ	不燃ごみ	スチール	アルミ	金属類	プラスチック	その他						
幸田町	23	1		1								17	スチール缶、金属類				
	30	1		4								20					
額田町	11	1		1								8					
	21	1		5								12					
三好町	16	1		1								10					
	28	2	焼却灰 金属	4								14					
藤岡町	17	1		2								13					
	19	1		2								13					
小原村	15	1		2								10					
	22	1		2								13					
足助町	13	1		2								8					
	19	1		2								11					
下山村	8	1		2								3					
	14	1		2								6					
旭町	9	1		2								4					
	17	1		2								9					
稲武町	13	1		1								8					
	17	1		1								11					
設楽町	11	1		1								8					
	12	1		1								9					
東栄町	14	1		1								9	金属類				
	18	1		1								13	金属類				
豊根村	11	1		2								8					
	11	1		2								8					
富山村	14	1		4								9					
	14	1		4								9					
津具村	13	1		1								8	金属類				
	13	1		1								8	金属類				
鳳来町	24	1		1								17					
	26	1		1								17					
作手村	17	1		1								12					
	25	1		3								13					
音羽町	11	1		1								7					
	25	1		4								12					
一宮町	17	1		1								7					
	25	1		3								13					
小坂井町	17	1		1								9	缶・小型金属類				
	38	1		7								23					
御津町	18	1		1								9					
	26	3	焼却灰 溶融スラッグ 溶融メタル	3								13					
渥美町	14	1		1								11					
	15	1		1								12					
分別実施市町村数	平均 16.7種	87	4	87	0	9	0	0	6	3	25	87	85	40	84	45	21
	平均 24.6種	87	18	87	37	47	29	16	14	8	37	87	85	77	85	78	34

(注) 上段は住民が行う分別、下段は市町村等(組合・処理業者・再生事業者を含む)が行う分別を示す。
 この表には、集団回収及び直接搬入は含まれていない。
 は、同じ分別区分であることを示す。
 合計分別数は、可燃ごみ、不燃ごみ、資源ごみ、その他のごみ、粗大ごみの分別数の合計を示す。
 分別実施市町村数については、複数の分別品目にまたがる場合、最も左の欄に計上している。

資源ごみ (2 / 2)

分別品目

びん 青緑	びん その他	生きびん	紙 パック	新聞紙	チラシ	段 ボール	雑誌	雑紙 (その他 の紙)	布 類	ペット ボトル	トレ-	発泡 スチ-ル	容器 包装 プラスチック	紙製 容器 包装	その他
															スプレー缶 アルミ類 プラスチック類
緑															アルミ類 スチ-ル類 減容ブロック プラスチック類
															蛍光管 乾電池・スプレー缶
															蛍光管・乾電池 スプレー缶
緑															
緑															
緑															陶磁器
緑															陶磁器
緑															陶磁器
緑															陶磁器
緑															陶磁器
緑															陶磁器
緑															金属類 陶磁器
緑															金属類 陶磁器
緑															陶磁器
緑															陶磁器
		一升びん ビールびん													その他の金属
		一升びん ビールびん													その他の金属
															その他の金属 硬質プラスチック
															その他の金属 硬質プラスチック
緑		一升びん、ウイキ-びん、ビ-ルびん、焼酎びん、ジュ-スびんなど 10種													
															その他金属
22	28	27	60	70	14	56	52	8	56	86	45	5	33	12	39
40	52	48	61	72	15	67	64	10	58	86	44	5	33	13	40

(注) 上段は住民が行う分別、下段は市町村等(組合・処理業者・再生事業者を含む)が行う分別を示す。
 この表には、集団回収及び直接搬入は含まれていない。
 は、同じ分別区分であることを示す。
 合計分別数は、可燃ごみ、不燃ごみ、資源ごみ、その他のごみ、粗大ごみの分別数の合計を示す。
 分別実施市町村数については、複数の分別品目にまたがる場合、最も左の欄に計上している。

オ ごみ分別収集・分別処理状況 2 / 2

市町村名	その他ごみ							粗大ごみ						
	分別数	分別品目						分別数	分別品目					
		蛍光管	乾電池	体温計	水銀電池	ガスライター	その他		可燃ごみ	不燃ごみ	スチール	アルミ	金属類	その他
幸田町	2							2						
	2							3						
額田町								1						
								3						
三好町	3						コンクリート殻	1						
	3						コンクリート殻	5						再利用可能品
藤岡町	1													
	3													
小原村	1						有害ごみ	1						
	2							4						資源ごみ 埋立ごみ
足助町	1						有害ごみ	1						
	3							2						
下山村	1						有害ごみ	1						
	3							2						
旭町	1						有害ごみ	1						
	3							2						埋立ごみ
稲武町	2							1						
	2							2						
設楽町	1													
	1													
東栄町	2							1						
	2							1						
豊根村														
富山村														
津具村	2							1						
	2							1						
鳳来町	2						(鏡)	3						埋立ごみ
	4						鏡	3						埋立ごみ
作手村	1						有害ごみ	2						
	5						鏡	3						
音羽町	1						危険ごみ	1						
	5						スプレー缶	3						木類 布類
一宮町	5						スプレー缶	3						木類 布団類
	5						スプレー缶	3						木類 布団類
小坂井町	5						スプレー缶	1						
	5						スプレー缶	2						
御津町	4						(スプレー缶・カセットボンベ)	3						木類 布団類
	5						(スプレー缶・カセットボンベ)	2						
渥美町								1						
								1						
分別実施市町村数	66	26	37	6	0	5	33	82	12	13	1	0	3	6
	66	38	55	18	3	10	27	82	59	56	33	15	16	20

(注) 上段は住民が行う分別、下段は市町村等(組合・処理業者・再生事業者を含む)が行う分別を示す。
 この表には、集団回収及び直接搬入は含まれていない。
 は、同じ分別区分であることを示す。
 合計分別数は、可燃ごみ、不燃ごみ、資源ごみ、その他のごみ、粗大ごみの分別数の合計を示す。
 分別実施市町村数については、複数の分別品目にまたがる場合、最も左の欄に計上している。

カ 住民団体による集団回収への奨励金制度 1 / 3

市町村名	実績割額 (単位: 円 / kg)										均等割額
	新聞紙	雑誌	段ボール	牛乳パック	スチール缶	アルミ缶	リターナルびん	ワウエイびん	布類	その他	
名古屋市	4	6	4	4	4	4	4	4	4	町内会、子ども会、学区団体による場合	左記以外の学区協議会団体による場合 拠点回収 3円/kg、各戸回収 1円/kg
豊橋市	5	5	5	5	-	-	-	-	5		年1回3,000円、年2回6000円、 年3回以上10,000円/団体・年
岡崎市	5	5	5	5	-	5	-	-	5		2,000円/団体・年
一宮市	-	-	-	-	-	-	-	-	-		
瀬戸市	4	4	4	4	-	-	-	-	4		
半田市	7	7	7	1.4	1.7	1.1	1.5	1.5	7	7(鉄くず類)	
春日井市	5	5	5	5	-	5	1又は3円/本	36円/箱	5		
豊川市	5	5	5	5	5	5	5	5	5		
津島市	4	4	4	-	-	4	-	-	4		
碧南市	5	5	5	5	5	5	5円/本	5	5		5,000円/団体・年
刈谷市	5	5	5	5	5	5	-	-	5		回収業者が対象品目を逆有償にて回収した場合は、回収量1kgにつき最高4円まで報奨金を加算。
豊田市	5	5	5	5	-	-	-	-	5		2品目以上の集団回収を行った場合は1回あたり2,000円の報奨金を加算。
安城市	6	6	6	6	6	6	6	-	6		40,000～153,000円/年(地区へ。世帯数で格差あり)
西尾市	5	5	5	5	4	4	4	4	5	4(金属くず)	
蒲郡市	4	4	4	10	10	10	3円/本	3	3	10(ペットボトル)	(2,000kg～5,000kg)3,000円 (5,000kg以上)5,000円
犬山市	5	5	5	-	-	-	-	-	5		
常滑市	5	5	5	5	5	5	-	-	5		
江南市	6	6	6	6	-	-	-	-	6		逆有償分補填(上限2円/kg)
尾西市	5	5	5	5	5	5	-	-	5	1円/本(缶・PET)空缶等処理機利用分	
小牧市	5	5	5	5	5	5	-	-	5	5(雑紙)	逆有償分補填(上限2円/kg)
稲沢市	5	5	5	5	5	5	5	-	5		
新城市	2	2	2	2	2	2	2円/本	-	2	2(PET、紙容器包装金属類)	10,000円/団体・年
東海市	6	6	6	6	6	6	6	6	6		
大府市	-	-	-	-	-	-	-	-	-		
知多市	7	7	7	7	-	7	7	-	7		
知立市	5	5	5	5	3	3	3円/本	3円/本	5		
尾張旭市	5	5	5	5	5	5	5	5	5	5(再生利用が可能なもの)	
高浜市	3	3	3	3	5	5	3円/本	3円/本	3		5,000円/団体・年
岩倉市	5	5	5	-	-	-	-	-	5		逆有償分補填(1円/kg)
豊明市	6	6	6	9						6(紙製容器包装)	

(注) この表には、「市町村が行う資源ごみの分別収集に協力する団体への支援」は、含まれていない。

カ 住民団体による集団回収への奨励金制度 2 / 3

市町村名	実績割額 (単位: 円 / k g)										均等割額
	新聞紙	雑誌	段ボール	牛乳パック	スチール缶	アルミ缶	リターナルびん	ワウエイびん	布類	その他	
日進市	6	6	6	20	-	-	-	-	6		3,000円/回 (年5回以上12回以下)
田原市	-	-	-	-	-	-	-	-	-		
東郷町	5	5	5	20	-	-	-	-	3		
長久手町	4	4	4	500円 /20kg	-	4	-	-	4		
西枇杷島町	-	-	-	-	-	-	-	-	-		
豊山町	5	5	5	-	-	-	-	-	5	5(チラシ)	4,000円/団体・月
師勝町	5	5	5	5	2.7	2.7	2.7	2.7	5		
西春町	5	5	5	5	-	-	-	-	5		
春日町	6	6	6	6	-	-	-	-	6		逆有償分補填
清洲町	5	5	5	5	-	-	-	-	5		
新川町	5	5	5	5	-	5	-	-	5		
大口町	5	5	5	5	-	-	-	-	5	5(雑紙)	
扶桑町	5	5	5	-	-	40	-	-	5	左記基準単価と売却単価との差額を補助	
木曾川町	-	-	-	-	-	-	-	-	-		
祖父江町	5	5	5	10	5	20	5	5	5		
平和町	8	8	8	8	8	8	8	8	8		
七宝町	5	5	5	5	-	10	10	-	5		
美和町	-	-	-	-	-	-	-	-	-		
甚目寺町	4	4	4	4	-	-	-	-	4		(500~1,000kg)10,000円/団体・年 (1,000kg以上)20,000円/団体・年
大治町	4	4	4	4	-	4	-	-	4		
蟹江町	6.5	6.5	6.5	6.5	6.5	6.5	-	-	6.5		
十四山村	4	4	4	4	-	4	-	-	4		
飛島村	-	-	-	-	-	-	-	-	-		
弥富町	6	8	6	10	-	30	-	-	6		
佐屋町	5	5	5	5	10	10	-	-	5		
立田村	5	5	5	5	5	5	5	-	5		
八開村	2	2	4	3	-	5	-	-	-		
佐織町	6	6	6	6	-	6	6	6	6		
阿久比町	-	-	-	-	-	-	-	-	-		
東浦町	-	-	-	-	-	-	-	-	-		

(注) この表には、「市町村が行う資源ごみの分別収集に協力する団体への支援」は、含まれていない。

カ 住民団体による集団回収への奨励金制度 3 / 3

市町村名	実績割額 (単位: 円 / kg)										均等割額
	新聞紙	雑誌	段ボール	牛乳パック	スチール缶	アルミ缶	リサイクルびん	ワウエイびん	布類	その他	
南知多町	3	3	3	3	-	-	3	3	3		
美浜町	7	7	7	7	-	7	7円/本	-	7		
武豊町	7	7	7	7	8	5	5円/本	8	5		
一色町	4	4	4	-	4	4	4	-	4		年2回以上実施団体は10,000円、年4回以上実施団体は20,000円加算
吉良町	-	-	-	-	-	-	-	-	-		
幡豆町	-	-	-	-	-	-	-	-	-		
幸田町	6	6	6	6	-	6	-	-	6		10,000円/団体・年(年2回以上)
額田町	6	6	6	6	6	6	6	6	6	6(アルミサツ)	10,000円/団体・年
三好町	5	5	5	5	-	-	-	-	5		
藤岡町	-	-	-	-	-	-	-	-	-		
小原村	3	3	3	3	-	20	-	-	3		
足助町	-	-	-	-	-	-	-	-	-		
下山村	10	10	10	10	-	-	-	-	10		
旭町	-	-	-	-	-	-	-	-	-		
稲武町	-	-	-	-	-	-	-	-	-		
設楽町	2	2	2	2	2	2	2	2	2		10,000円/団体・年
東栄町	-	-	-	-	-	-	-	-	-		
豊根村	-	-	-	-	-	-	-	-	-		
富山村	-	-	-	-	-	-	-	-	-		
津具村	-	-	-	-	-	-	-	-	-		
鳳来町	4	4	4	4	4	4	4円/本	-	4		10,000円/団体・年
作手村	3	3	3	3	3	3	-	3	3	3(一升びん)	逆有償分補填
音羽町	5	5	5	5	-	-	-	-	5		
一宮町	3	3	3	3	-	-	-	-	3		
小坂井町	5	5	5	5	1	1	1	1	5		
御津町	5	5	5	5	1	1	4	4	-		
渥美町	2	2	2	2	-	-	-	-	2		
合計	69	69	69	63	33	50	32	23	68		

(注) この表には、「市町村が行う資源ごみの分別収集に協力する団体への支援」は、含まれていない。

キ ごみ収集指定袋等の形態・価格、粗大ごみの有料化 1 / 3

市町村名	ごみ収集指定									
	可燃ごみ				不燃ごみ				資源	
	方式	形態・色	記名	価格	方式	形態・色	記名	価格	方式	形態・色
名古屋市	指定袋	半透明PE・無色		大 市場価格 中 " 小 "	指定袋	透明PE・無色		大 市場価格 中 " 小 "	指定袋	透明PE・無色 (指定袋以外も可)
豊橋市	指導	透明又は半透明			指導	透明又は半透明				
岡崎市	指定袋	半透明PE・無色		大 市場価格 中 " 小 "	指定袋	透明PE・無色		大 市場価格 中 " 小 "	指定袋	透明PE・無色
一宮市	指導	透明又は半透明			指導	透明又は半透明				
瀬戸市	指定袋	半透明PE・黄 (活性剤付)		大 10円/枚 中 9円/枚 小 8円/枚	指定袋	透明PE・ピンク		大 13.5円/枚 小 11円/枚		
半田市	指定袋	半透明PE・ピンク		大 10円/枚 中 7円/枚 小 5円/枚						
春日井市	指導	透明又は半透明			指導	透明又は半透明			指導	透明又は半透明
豊川市	指定袋	透明PE・赤		大 市場価格 中 " 小 "	指定袋	透明PE・無色		中 市場価格		
津島市	指定袋	半透明PE・白		大 20円/枚 小 15円/枚	指定袋	半透明PE・赤/青		大 20円/枚 小 15円/枚		
碧南市	指定袋	半透明PE・白		無料配布 (120枚/世帯・年)						
刈谷市	指定袋	半透明PE・緑		大 10円/枚 中 9円/枚 小 8円/枚	指定袋	不透明PP・茶 (再度利用)		無料配布	指定袋	不透明PP・茶 (再度利用)
豊田市	指定袋	半透明PE・白		大 7.5円/枚 小 5円/枚	指定袋	半透明PE・白		大 7.5円/枚 小 5円/枚		
安城市	指定袋	半透明PE・赤		大 市場価格 中 " 小 "	推奨袋	透明PE・無色		大 市場価格	指定袋	半透明PE・黄
西尾市	指定袋	半透明PE・無色		大 10円/枚 小 8円/枚	指定袋	半透明PE・青		大 市場価格 小 "	指定袋	半透明PE・緑
蒲郡市	指導	透明又は半透明								
犬山市	指導	透明・半透明								
常滑市	指定袋	半透明PE・青		大 市場価格 中 " 小 "						
江南市	指定袋	半透明PE・白 (炭カル入)		大 14円/枚 中 10円/枚 小 5円/枚						
尾西市	指定袋	半透明PE・白		大 21円/枚 中 15.75円/枚 小 10.5円/枚						
小牧市	指定袋	半透明PE・白 (炭カル入)		中 市場価格 小 "	指定袋	透明PE・赤		大 市場価格 中 " 小 "	指定袋	透明PE・緑
稲沢市	推奨袋	透明又は半透明			推奨袋	透明				
新城市	指定袋	半透明PE・無色		大 9円/枚 中 7円/枚						
東海市	指定袋	半透明PE・白		大 110円/枚 (80枚無料) 中 110円/枚	指定袋	半透明PE・青		大 110円/枚 (10枚無料)	指定袋	半透明PE・黄
大府市	指定袋	半透明PE・ワイン		大 7円/枚 中 6円/枚 小 5円/枚	指定袋	半透明PE・ワイン		大 7円/枚 中 6円/枚 小 5円/枚		
知多市	指定袋	半透明PE・緑		大 市場価格 中 " 小 "	指定袋	半透明PE・緑		大 市場価格 中 " 小 "		
知立市	指定袋	半透明PE・乳白		大 13円/枚 小 10円/枚					指定袋	半透明PE・緑
尾張旭市	指定袋	半透明PE・黄		大 市場価格 中 " 小 "					指定袋 (プラスチック製 容器包装)	透明PE・緑
高浜市	指定袋	半透明PE・白		大 50円/枚 (80~100枚 /世帯 無料)						

袋 等							粗大ごみの有料化（直接搬入は除く）		
ご み		そ の 他					有 料 化 状 況		
記 名	価 格	種 類	方 式	形 態・色	記 名	価 格	シール	価 格	備 考
	大 市場価格 中 "							250円 / 枚 500円 / 枚	
		プラスチック	指導	透明又は半透明				500円 / 枚	
	大 市場価格 中 "							300円 / 枚	
								800円 / 枚	
								800円 / 枚	
								2,100円 / 枚	
			指導	透明又は半透明				1,000円 / 枚	
								1,000円 / 枚	家電4品目は 2,000円
								500円 / 枚	
	無料配布 (4種類)	プラスチック 製容器包装	指定袋	半透明PE・ピンク		大 10円/枚 中 9円/枚 小 8円/枚		800円 / 枚	
		金属ごみ	指定袋	透明PE・無色		大 7.5円/枚 小 5円/枚		300円 / 枚	
	大 市場価格 中 "							800円 / 枚	
	大 市場価格							810円 / 枚	
								800円 / 個	
								1,000円 / 枚	
								1,000円 / 枚	
								1,050円 / 枚	
	大 市場価格 中 " 小 "							1,000円 / 枚	
								1,000円 / 枚	
								800円 / 枚	
	大 30枚/年 (無料配布)							520円 / 枚	
								10,500円/2t車 5,250円/軽トラ	
	大 13円/枚 小 10円/枚							1,000円 / 枚	
	大 市場価格								
								1,000円 / 個	

キ ごみ収集指定袋等の形態・価格、粗大ごみの有料化 2 / 3

市町村名	ごみ収集指定									
	可燃ごみ				不燃ごみ				資源	
	方式	形態・色	記名	価格	方式	形態・色	記名	価格	方式	形態・色
岩倉市	指定袋	半透明PE・白 (炭カル入)		大 9円/枚 小 7円/枚	推奨袋	透明PE・無色		14円/枚		
豊明市	指定袋	半透明PE・赤		中 市場価格 小 "	指定袋	透明PE・無色		小 市場価格	指定袋	透明PE・青
日進市	指定袋	半透明PE・白		大 15円/枚 小 10円/枚	指定袋	半透明PE・白		大 15円/枚	指定袋	半透明PE・白
田原市	指定袋	透明PE・緑		中 市場価格						
東郷町	指定袋	半透明PE・無色		大 15円/枚 小 10円/枚	指定袋	半透明PE・無色		大 15円/枚		
長久手町	指定袋	半透明PE・白		大 15円/枚 小 10円/枚					指定袋	半透明PE・ピンク
西枇杷島町	指定袋	半透明PE・緑 黄		大 8円/枚 中 5.3円/枚						
豊山町	指定袋	半透明PE・白 (炭カル入)		大 14円/枚 中 10円/枚 小 10円/枚	指定袋	透明PE・ピンク		中 20円/枚		
師勝町	指定袋	半透明PE・白 (炭カル入)		中 10円/枚 小 8.3円/枚	指定袋	半透明PE・ピンク		中 20円/枚		
西春町	指定袋	半透明PE・白 (炭カル入)		大 10円/枚 中 8円/枚	指定袋	半透明PE・ピンク		大 16円/枚		
春日町	指定袋	半透明PE・白		大 15円/枚 中 10円/枚	指導	透明又は半透明				
清洲町	指定袋	半透明PE・黄土		中 10円/枚 (一定枚数を超え ると 50円/枚)					指定袋	半透明PE・白
新川町	指定袋	半透明PE・乳白		大 9円/枚 中 7円/枚 小 5円/枚	指定袋	半透明PE・乳白		大 11円/枚	推奨袋	透明PE・無色
大口町	指定袋	半透明PE・白 (炭カル入)		大 14円/枚 中 10円/枚 小 7円/枚						
扶桑町	指定袋	半透明PE・白		大 11円/枚 中 8円/枚 小 6円/枚						
木曽川町	指導	透明又は半透明 (色物、乳白色除く)			指導	透明又は半透明 (色物、乳白色除く)				
祖父江町	推奨袋	透明又は半透明			推奨袋	透明				
平和町	推奨袋	透明又は白色半透明 PE袋			推奨袋	透明PE				
七宝町	指定袋	半透明PP・白		大 20円/枚 小 15円/枚	指定袋	透明PP・ピンク		大 20円/枚 小 15円/枚		
美和町	指定袋	半透明PE・白		大 30円/枚 小 20円/枚	指定袋	透明PE・赤		大 30円/枚		
甚目寺町	指定袋	半透明PE・青		大 5円/枚 (121枚目から 25円/枚)	指定袋	透明PE・無色		大 100円/枚 (20枚/世帯無料)		
大治町	指定袋	半透明PE・白		大 20円/枚 小 15円/枚	指定袋	透明PE・赤		大 20円/枚 小 15円/枚		
蟹江町	指定袋	半透明PE・白		大 20円/枚 小 15円/枚	指定袋	半透明PE・ピンク		大 20円/枚		
十四山村	指定袋	透明PE・白 青		大 20円/枚 小 15円/枚	指定袋	透明PE・ピンク		大 20円/枚		
飛鳥村	指定袋	半透明PE・白		大 20円/枚 小 15円/枚	指定袋	半透明PE・赤		大 20円/枚 小 15円/枚		
弥富町	指定袋	半透明PE・無色		大 20円/枚 小 15円/枚	指定袋	透明PE・ピンク		大 20円/枚		
佐屋町	指定袋	半透明PE・白		大 20円/枚 小 15円/枚	指定袋	透明PE・ピンク		大 20円/枚		
立田村	指定袋	半透明PE・白		大 20円/枚 小 15円/枚	指定袋	透明PE・ピンク		大 20円/枚 小 15円/枚		
八開村	指定袋	半透明PE・白		大 20円/枚 小 15円/枚	指定袋	透明PE・ピンク		大 20円/枚 小 15円/枚		
佐織町	指定袋	半透明PP・白		大 20円/枚 小 15円/枚	指定袋	透明PP・ピンク		大 20円/枚 小 15円/枚		
阿久比町	指定袋	半透明PE・黄		中 9.1円/枚 小 7.3円/枚						
東浦町	指定袋	半透明PE・青		大 9円/枚 中 6円/枚 小 5円/枚						

袋 等							粗大ごみの有料化（直接搬入は除く）		
ご み		そ の 他					有 料 化 状 況		
記 名	価 格	種 類	方 式	形 態・色	記 名	価 格	シール	価 格	備 考
								1,000円/枚	
	大 市場価格 中 " 小 "							1,000円/枚	
	大 10円/枚							500円/枚	
								500円/枚	
	大 15円/枚								
								200円/枚	
								500円/枚	
								1,000円/枚	
								1,000円/枚	
								250・500・1,000 円/枚	
	中 6.7円/枚 (一定枚数を超え ると 50円/枚)							500円/枚	
	大 10円/枚 (10枚/世帯無料)							300円/枚	
								1,000円/枚	
								1,000円/枚	
								800円/枚	
								1,000円/枚	
								1,000円/枚	
		プラスチック	指定袋	透明PP・青		大 20円/枚 小 15円/枚			
		プラスチック	指定袋	透明PE・青		大 30円/枚			
									有料化を検討中
		プラスチック	指定袋	透明PE・青		大 20円/枚 小 15円/枚			有料化を検討中
		プラスチック	指定袋	半透明PE・青		大 20円/枚		300円/枚	
		プラスチック	指定袋	半透明PE・青		大 20円/枚 小 15円/枚			
		プラスチック	指定袋	透明PE・青		大 20円/枚		200円/枚	
		プラスチック	指定袋	透明PE・青		大 20円/枚		200円/枚	
		プラスチック	指定袋	透明PE・青		大 20円/枚 小 15円/枚			
		プラスチック	指定袋	透明PE・青		大 20円/枚 小 15円/枚			
		プラスチック	指定袋	透明PP・青		大 20円/枚 小 15円/枚			有料化を検討中
		プラスチック 製容器包装	指定袋	半透明PE・無色		大 10.9円/枚 中 9.1円/枚			
								1,000円/枚	

キ ごみ収集指定袋等の形態・価格、粗大ごみの有料化 3 / 3

市町村名	ごみ収集指定									
	可燃ごみ				不燃ごみ				資源	
	方式	形態・色	記名	価格	方式	形態・色	記名	価格	方式	形態・色
南知多町	指定袋	半透明PE・水色		大 市場価格 中 " 小 "						
美浜町	指定袋	半透明PE・緑		大 市場価格 中 " 小 "						
武豊町	推奨袋	半透明PE・白 (ペットボトル再生品)		大 11円/枚 中 7円/枚						
一色町	指定袋	半透明PE・乳白		大 9円/枚 小 6.5円/枚	指定袋	半透明PE・乳白		大 9円/枚 小 6.5円/枚		
吉良町	指定袋	半透明PE・白		大 13円/枚 中 11円/枚 小 8円/枚	指定袋	半透明PE・白		大 13円/枚		
幡豆町	指定袋	半透明PE・白		大 13円/枚 中 11円/枚	指定袋	透明PE・白		大 16円/枚		
幸田町	指定袋	半透明PE・乳白		大 20円/枚 小 17円/枚						
額田町	指定袋	半透明PE・黄		大 50円/枚	指定袋	透明PE・無色		無料配布	指定袋 (紙容器)	透明PE・無色
三好町	指定袋	半透明PE・白 (炭力ル入)		中 15円/枚 小 10円/枚	指定袋	半透明PE・白 (炭力ル入)		中 15円/枚		
藤岡町	指定袋	半透明PE・乳白		大 30円/枚	指定袋	半透明PE・乳白		大 30円/枚		
小原村	指定袋	半透明PE・白		大 52円/枚	指定袋	透明PE・無色		大 52円/枚	指定袋	透明PE・無色
足助町	指定袋	半透明PE・白		大 52円/枚	指定袋	透明PE・無色		大 52円/枚		
下山村	指定袋	半透明PE・白		大 52円/枚	指定袋	半透明PE・白		大 52円/枚		
旭町	指定袋	透明PE・白		大 53円/枚	指定袋	透明PE・白		大 53円/枚		
稲武町	指定袋	半透明PE・黄		中 20円/枚	指定袋	透明PP・無色		中 22円/枚	指定袋	透明PP・無色
設楽町	指定袋	半透明PE・黄		中 20円/枚	指定袋	透明PE・無色		中 22円/枚	指定袋	透明PE・無色
東栄町	指定袋	半透明PE・黄		中 20円/枚	指定袋	透明PE・無色		中 22円/枚	指定袋	透明PE・無色
豊根村	指定袋	半透明PE・黄土		中 20円/枚	指定袋	透明PE・無色		中 22円/枚	指定袋	透明PE・無色
富山村	指定袋	紙・茶		大 20円/枚	指定袋	透明PE・赤、黄		大 22円/枚	指定袋	透明PE・青
津具村	指定袋	半透明PE・黄		中 19円/枚 (一定枚数無料 配布)	指定袋	透明PE・無色		中 22円/枚	指定袋	透明PE・無色
鳳来町	指定袋	半透明PE・緑		大 15円/枚	指定袋	透明PE・無色		大 15円/枚		
作手村	指定袋	半透明PE・緑		大 20円/枚	指定袋	半透明PE・紫		大 30円/枚		
音羽町	指定袋	透明PE・赤		大 市場価格 中 市場価格	指定袋	透明PE・白		中 市場価格		
一宮町	指定袋	半透明PE・赤		中 市場価格	指定袋	透明PE・無色		中 市場価格		
小坂井町	指定袋	透明PE・赤		大 市場価格	指定袋	透明PE・無色		大 市場価格		
御津町	指定袋	透明PE・赤		大 市場価格	指定袋	透明PE・無色		大 市場価格		
渥美町	指定袋	半透明PE・緑 (炭力ル入)		大 12円/枚 中 10円/枚	指定袋	半透明PE・白		大 12円/枚		
指定袋		77				54				19
指 導		7				6				2
推奨袋		3				4				1

袋 等							粗大ごみの有料化（直接搬入は除く）		
ご み		そ の 他					有 料 化 状 況		
記 名	価 格	種 類	方 式	形 態・色	記 名	価 格	シール	価 格	備 考
									有料化を検討中
									有料化を検討中
								1,000 円/枚	
								1,000 円/枚	
								1,000 円/枚	
	無料配布							1m 未満 420円 1m 以上 840円 500円/枚	
								500円/枚	
	大 10円/枚							52円/枚	従量制
									有料化を検討中
								52円/枚	1品目に2枚貼付
								53円/枚	
	中 23円/枚							200円/枚 50kg以上は 1,000円/枚	50 k g 以下 50 k g 以上
	中 22円/枚								
	中 20円/枚	廃乾電池・ 蛍光管	指定袋	半透明PE・黄		中 12円/枚			
	中 20円/枚								
	大 22円/枚	びん・陶器	指定袋	透明PE・無色、茶		大 22円/枚			
	中 22円/枚 (一定枚数無料 配布)	ペットボトル・ 乾電池	指定袋	透明PE・無色		大 30円/枚 中 20円/枚 小 12円/枚			
									排出物により 決定
		乾電池	指定袋	半透明PE・黄		無料配布			
								1,000円/枚	家電4品目は 2000円/枚
								1,000円/枚	家電4品目は 2000円/枚
								1,000円/枚	家電4品目は 2000円/枚
								1,000円/枚	家電4品目は 2,000円/枚
								53円/10kg	
				19			有料化のうち シール方式 51	有料化 56	
				3					
				0					

ク コンポスト容器等の購入に関する補助

(限度額欄、定額補助欄 単位：円/基)

市町村名	コンポスト容器				電動式生ごみ処理機				その他の堆肥化容器			
	開始年度	定額補助	定率補助		開始年度	定額補助	定率補助		開始年度	定額補助	定率補助	
			補助率	限度額			補助率	限度額			補助率	限度額
名古屋市	平成5年度	3,000			平成10年度		1/2	20,000	平成7年度	3,000		
豊橋市	昭和61年度		1/2	3,000	平成11年度		1/2	30,000				
岡崎市	平成4年度		1/2	5,000	平成4年度		1/2	20,000	平成4年度		1/2	2,000
一宮市	平成3年度	2,800			平成11年度		47%	23,500	平成8年度	900		
瀬戸市	平成4年度	3,000			平成12年度		1/2	10,000	平成10年度		1/2	1,000
半田市	昭和61年度		2/3	6,000	平成11年度		2/3	6,000				
春日井市					平成16年3月31日廃止				平成16年3月31日廃止			
豊川市					平成10年度		1/3	15,000	平成10年度		1/2	1,000
津島市	平成4年度	6,000			平成6年度	12,000						
碧南市	昭和59年度		1/2	3,000	昭和59年度		1/2	20,000				
刈谷市	平成6年度		1/2	5,000	平成9年度		1/2	30,000				
豊田市	平成4年度		1/2	30,000	平成11年度		1/2	30,000	平成8年度		1/2	30,000
安城市	平成5年度	1,000~5,000			平成7年度		1/3	20,000				
西尾市	昭和61年度		1/2	3,000・4,000	平成8年度		1/3	20,000				
蒲郡市	平成11年度		45%	3,000	平成11年度		45%	10,000	平成11年度		45%	1,000
犬山市					平成11年度		1/2	20,000				
常滑市	平成5年度	3,000			平成8年度	3,000						
江南市	昭和60年度		3/5	3,000	平成8年度		3/5	50,000	平成11年度	1,000		
尾西市	平成4年度	3,000			平成11年度		1/2	30,000				
小牧市	平成7年度	(無償貸与)			平成11年度		1/2	20,000	平成11年度	(無償貸与)		
稲沢市	平成4年度		1/3	3,000	平成11年度		1/3	20,000				
新城市	平成3年度		1/2	2,000	平成7年度		1/4	10,000				
東海市												
大府市	昭和60年度		1/2	3,000	平成12年度		1/2	20,000				
知多市					平成14年度		1/2	25,000				
知立市	平成11年度		1/2	3,000	平成11年度		1/2	20,000	平成11年度		1/2	1,500
尾張旭市	昭和60年度		1/2	3,000	平成11年度		1/2	20,000	平成9年度		1/2	1,000
高浜市	平成6年度		1/2	3,000	平成16年度		1/3	20,000	平成6年度		1/2	500
岩倉市	平成4年度		1/2	5,000	平成11年度		1/2	20,000				
豊明市	昭和61年度	3,000			平成12年度		1/2	25,000	平成12年度		1/2	3,000
日進市	昭和62年度		1/2	3,000	平成12年度		1/2	25,000	平成11年度		1/2	3,000
田原市	平成3年度		1/2	5,000	平成3年度		1/2	20,000	平成3年度		1/2	5,000
東郷町	平成12年度		1/2	3,000	平成12年度		1/2	30,000	平成12年度		1/2	3,000
長久手町	昭和63年度	3,000			平成12年度		1/2	20,000	平成10年度		1/2	1,000
西枇杷島町					平成12年度		1/2	30,000				
豊山町	平成3年度		1/2	5,000	平成11年度		1/2	30,000				
師勝町	平成3年度		1/2	5,000	平成11年度		1/2	20,000				
西春町	平成元年度	5,000			平成10年度	15,000			平成6年度	500		
春日町	平成2年度		1/2	8,000	平成11年度		1/2	20,000	平成9年度		1/2	2,000
清洲町					平成11年度		1/2	30,000				
新川町	平成4年度	(無償貸与)			平成12年度		1/2	30,000				
大口町	平成10年度		1/2	5,000	平成10年度		1/2	20,000				
扶桑町	平成10年度		1/2	4,000	平成10年度		1/2	23,000				
木曾川町	平成6年度		1/2	4,000	平成12年度		1/2	30,000				
祖父江町	平成5年度		1/2	3,000	平成11年度		1/2	20,000	平成7年度	1,000		

(限度額欄、定額補助欄 単位：円/基)

市町村名	コンポスト容器				電動式生ごみ処理機				その他の堆肥化容器			
	開始年度	定額補助	定率補助		開始年度	定額補助	定率補助		開始年度	定額補助	定率補助	
			補助率	限度額			補助率	限度額			補助率	限度額
平和町	平成5年度		1/2	3,000	平成5年度		1/3	20,000				
七宝町	平成3年度		1/3	2,000	平成12年度		1/3	20,000				
美和町					平成11年度		1/3	20,000				
甚目寺町	平成10年度		1/2	5,000	平成10年度		1/2	30,000				
大治町					平成12年度		1/3	20,000				
蟹江町	平成2年度	3,000			平成2年度		1/2	30,000				
十四山村	平成4年度		1/2	5,000	平成4年度		1/2	10,000				
飛島村					平成11年度		1/2	30,000				
弥富町	平成12年度		7/10	5,000	平成12年度		1/3	20,000				
佐屋町	昭和58年度	4,000			平成11年度		1/3	20,000				
立田村	平成11年度	3,000			平成11年度		1/3	20,000				
八開村	平成9年度		1/2	3,000	平成12年度		1/3	20,000				
佐織町					平成12年度		1/3	20,000				
阿久比町					平成12年度		1/2	20,000	平成12年度		1/2	1,000
東浦町	平成12年度		1/2	3,000	平成12年度		1/2	20,000				
南知多町	昭和63年度		1/2	2,100	平成13年度		1/2	16,000				
美浜町	昭和62年度		1/2	2,700	平成12年度		1/2	18,000				
武豊町	昭和63年度		1/2	3,000	平成9年度		1/2	15,000				
一色町	平成3年度		1/2	3,000	平成10年度		1/2	20,000				
吉良町	平成8年度	3,000・4,000			平成8年度		1/2	20,000				
幡豆町	平成3年度	4,000			平成16年度		1/2	15,000				
幸田町	平成3年度		1/2	6,000	平成6年度		1/2	30,000	平成11年度		1/2	6,000
額田町	平成7年度		1/2	6,000	平成7年度		1/2	20,000				
三好町	平成8年度		1/2	3,000	平成12年度		1/2	30,000	平成8年度		1/2	1,000
藤岡町	平成17年3月31日廃止				平成17年3月31日廃止				平成17年3月31日廃止			
小原村	平成10年度		1/2	4,000	平成10年度		1/2	30,000				
足助町	平成8年度		1/2	4,000	平成8年度		1/2	30,000	平成8年度		1/2	2,000
下山村					平成8年度	20,000						
旭町					平成5年度	25,000						
稲武町	平成5年度		1/3	20,000	平成5年度		1/3	20,000				
設楽町					平成12年度		1/3	20,000				
東栄町					平成12年度		1/2	30,000				
豊根村	平成12年度		1/3	20,000	平成12年度		1/3	20,000				
富山村	昭和45年度		2/3	なし	平成13年度		1/2	30,000				
津具村					平成12年度		1/3	20,000				
鳳来町					平成11年度		1/4	15,000				
作手村	平成5年度		1/2	3,000	平成5年度		1/2	20,000				
音羽町	昭和62年度	4,000			平成10年度		1/2	30,000				
一宮町	平成元年度		1/2	3,000	平成10年度		1/2	30,000				
小坂井町	昭和62年度		1/2	4,000	平成9年度		1/2	30,000				
御津町	昭和63年度		1/2	5,000	平成10年度		1/2	30,000	平成13年度		1/2	1,000
渥美町	平成4年度		1/2	3,000	平成4年度		1/2	30,000	平成4年度		1/2	3,000
いずれかを実施 86市町村	67市町村(無償貸与は除く。)				85市町村				27市町村(無償貸与は除く。)			

ケ ごみ収集方法（生活系）

市 町 村 名	混合ごみ	可燃ごみ	不燃ごみ	資源ごみ	粗大ごみ	そ の 他
名古屋市	-	各戸収集方式	各戸収集方式	そ の 他	各戸収集方式	各戸収集方式
豊橋市	-	ステーション方式	ステーション方式	そ の 他	各戸収集方式	ステーション方式
岡崎市	-	ステーション方式	ステーション方式	ステーション方式	各戸収集方式	ステーション方式
一宮市	-	ステーション方式	ステーション方式	ステーション方式	各戸収集方式	ステーション方式
瀬戸市	-	ステーション方式	各戸収集方式	そ の 他	各戸収集方式	そ の 他
半田市	-	ステーション方式	ステーション方式	そ の 他	各戸収集方式	そ の 他
春日井市	-	ステーション方式	ステーション方式	併 用	各戸収集方式	ステーション方式
豊川市	-	ステーション方式	ステーション方式	ステーション方式	各戸収集方式	ステーション方式
津島市	-	ステーション方式	ステーション方式	ステーション方式	各戸収集方式	ステーション方式
碧南市	-	そ の 他	-	ステーション方式	ステーション方式	ステーション方式
刈谷市	-	そ の 他	ステーション方式	そ の 他	各戸収集方式	そ の 他
豊田市	-	ステーション方式	ステーション方式	ステーション方式	ステーション方式	ステーション方式
安城市	-	ステーション方式	ステーション方式	そ の 他	各戸収集方式	ステーション方式
西尾市	-	ステーション方式	ステーション方式	そ の 他	各戸収集方式	-
蒲郡市	-	ステーション方式	ステーション方式	ステーション方式	併 用	-
犬山市	-	ステーション方式	ステーション方式	ステーション方式	各戸収集方式	ステーション方式
常滑市	-	ステーション方式	ステーション方式	ステーション方式	-	-
江南市	-	そ の 他	ステーション方式	ステーション方式	各戸収集方式	ステーション方式
尾西市	-	ステーション方式	ステーション方式	ステーション方式	各戸収集方式	ステーション方式
小牧市	-	ステーション方式	ステーション方式	ステーション方式	各戸収集方式	ステーション方式
稲沢市	-	ステーション方式	ステーション方式	ステーション方式	各戸収集方式	ステーション方式
新城市	-	ステーション方式	ステーション方式	ステーション方式	各戸収集方式	ステーション方式
東海市	-	ステーション方式	ステーション方式	そ の 他	ステーション方式	-
大府市	-	ステーション方式	ステーション方式	ステーション方式	各戸収集方式	-
知多市	-	ステーション方式	ステーション方式	ステーション方式	各戸収集方式	-
知立市	-	各戸収集方式	ステーション方式	そ の 他	各戸収集方式	-
尾張旭市	-	ステーション方式	ステーション方式	そ の 他	各戸収集方式	そ の 他
高浜市	-	ステーション方式	そ の 他	そ の 他	各戸収集方式	そ の 他
岩倉市	-	ステーション方式	ステーション方式	ステーション方式	各戸収集方式	ステーション方式
豊明市	-	ステーション方式	ステーション方式	ステーション方式	各戸収集方式	-
日進市	-	ステーション方式	ステーション方式	そ の 他	各戸収集方式	-
田原市	ステーション方式	ステーション方式	ステーション方式	ステーション方式	-	ステーション方式
東郷町	-	併 用	併 用	ステーション方式	各戸収集方式	-
長久手町	-	そ の 他	ステーション方式	そ の 他	各戸収集方式	-
西枇杷島町	-	ステーション方式	ステーション方式	ステーション方式	ステーション方式	-
豊山町	-	各戸収集方式	各戸収集方式	ステーション方式	各戸収集方式	ステーション方式
師勝町	-	各戸収集方式	各戸収集方式	ステーション方式	各戸収集方式	-
西春町	-	併 用	ステーション方式	そ の 他	各戸収集方式	ステーション方式
春日町	-	そ の 他	そ の 他	ステーション方式	各戸収集方式	-
清洲町	-	そ の 他	ステーション方式	ステーション方式	各戸収集方式	-
新川町	-	各戸収集方式	各戸収集方式	併 用	各戸収集方式	-
大口町	-	各戸収集方式	ステーション方式	ステーション方式	各戸収集方式	ステーション方式
扶桑町	-	各戸収集方式	ステーション方式	ステーション方式	各戸収集方式	ステーション方式
木曾川町	-	ステーション方式	ステーション方式	ステーション方式	各戸収集方式	-
祖父江町	-	ステーション方式	ステーション方式	ステーション方式	各戸収集方式	ステーション方式

市 町 村 名	混合ごみ	可燃ごみ	不燃ごみ	資源ごみ	粗大ごみ	そ の 他
平 和 町	-	ステーション方式	そ の 他	ステーション方式	各戸収集方式	ステーション方式
七 宝 町	-	そ の 他	ステーション方式	ステーション方式	ステーション方式	ステーション方式
美 和 町	-	ステーション方式	ステーション方式	ステーション方式	ステーション方式	ステーション方式
甚 目 寺 町	-	そ の 他	そ の 他	ステーション方式	ステーション方式	ステーション方式
大 治 町	-	そ の 他	そ の 他	ステーション方式	各戸収集方式	ステーション方式
蟹 江 町	-	そ の 他	そ の 他	そ の 他	そ の 他	-
十 四 山 村	-	ステーション方式	ステーション方式	ステーション方式	そ の 他	-
飛 島 村	-	ステーション方式	ステーション方式	ステーション方式	-	-
弥 富 町	-	ステーション方式	ステーション方式	ステーション方式	ステーション方式	ステーション方式
佐 屋 町	-	ステーション方式	ステーション方式	そ の 他	併 用	ステーション方式
立 田 村	-	ステーション方式	ステーション方式	ステーション方式	ステーション方式	ステーション方式
八 開 村	-	ステーション方式	ステーション方式	ステーション方式	ステーション方式	-
佐 織 町	-	ステーション方式	ステーション方式	ステーション方式	ステーション方式	ステーション方式
阿 久 比 町	-	ステーション方式	ステーション方式	ステーション方式	そ の 他	そ の 他
東 浦 町	-	ステーション方式	ステーション方式	ステーション方式	各戸収集方式	-
南 知 多 町	-	ステーション方式	ステーション方式	ステーション方式	ステーション方式	ステーション方式
美 浜 町	-	ステーション方式	ステーション方式	ステーション方式	ステーション方式	-
武 豊 町	-	ステーション方式	ステーション方式	ステーション方式	ステーション方式	-
一 色 町	-	ステーション方式	ステーション方式	そ の 他	各戸収集方式	-
吉 良 町	-	ステーション方式	ステーション方式	ステーション方式	各戸収集方式	-
幡 豆 町	-	ステーション方式	ステーション方式	ステーション方式	各戸収集方式	-
幸 田 町	-	ステーション方式	ステーション方式	そ の 他	そ の 他	-
額 田 町	-	ステーション方式	ステーション方式	ステーション方式	そ の 他	ステーション方式
三 好 町	-	ステーション方式	ステーション方式	そ の 他	各戸収集方式	そ の 他
藤 岡 町	ステーション方式	ステーション方式	ステーション方式	ステーション方式	各戸収集方式	-
小 原 村	-	ステーション方式	ステーション方式	ステーション方式	ステーション方式	ステーション方式
足 助 町	-	ステーション方式	ステーション方式	ステーション方式	ステーション方式	ステーション方式
下 山 村	-	ステーション方式	ステーション方式	そ の 他	ステーション方式	-
旭 町	-	ステーション方式	ステーション方式	ステーション方式	ステーション方式	-
稲 武 町	-	ステーション方式	ステーション方式	そ の 他	そ の 他	-
設 楽 町	-	ステーション方式	ステーション方式	ステーション方式	ステーション方式	ステーション方式
東 栄 町	-	ステーション方式	ステーション方式	ステーション方式	-	-
豊 根 村	-	ステーション方式	ステーション方式	そ の 他	そ の 他	-
富 山 村	-	ステーション方式	ステーション方式	ステーション方式	ステーション方式	ステーション方式
津 具 村	-	ステーション方式	ステーション方式	ステーション方式	ステーション方式	ステーション方式
鳳 来 町	-	ステーション方式	ステーション方式	ステーション方式	ステーション方式	ステーション方式
作 手 村	-	ステーション方式	ステーション方式	ステーション方式	各戸収集方式	ステーション方式
音 羽 町	-	ステーション方式	ステーション方式	ステーション方式	そ の 他	ステーション方式
一 宮 町	-	ステーション方式	ステーション方式	ステーション方式	各戸収集方式	ステーション方式
小 坂 井 町	-	ステーション方式	ステーション方式	ステーション方式	各戸収集方式	ステーション方式
御 津 町	-	ステーション方式	ステーション方式	ステーション方式	各戸収集方式	ステーション方式
渥 美 町	-	ステーション方式	ステーション方式	そ の 他	-	-

- 1 収集方式の「併用」は、「ステーション方式」と「各戸収集方式」の併用をいう。
- 2 収集方式の「その他」は、「ステーション方式」及び「各戸収集方式」以外の方式をいう。
- 3 「資源ごみ」の収集方式の「その他」は、上記2以外に「ステーション方式」又は「各戸収集方式」と「その他」の併用を含む。

2 廃棄物処理施設の整備状況

(1) し尿関係

ア し尿処理施設 1 / 2

番号	市町村・ 一部事務組合名	構成市町村	施設名	年間処理量			処理対象廃棄物
				し尿 (kl/年度)	浄化槽汚泥 (kl/年度)	その他 (kl/年度)	
1	名古屋市		名古屋市港作業場（山崎し尿処理施設）	282	31,544	0	し尿 浄化槽汚泥
2	豊橋市		豊橋市資源化センター	4,997	44,575	73,233	し尿 浄化槽汚泥 その他
3	岡崎市		岡崎市八帖クリーンセンターし尿処理施設	7,959	88,384	0	し尿 浄化槽汚泥
4	一宮市		一宮市第1衛生処理場	17,068	0	0	し尿
5			一宮市第1衛生処理場	0	44,656	0	浄化槽汚泥
6	瀬戸市		瀬戸市クリーンセンター	7,849	30,629	0	し尿 浄化槽汚泥
7	春日井市		春日井市衛生プラント	12,823	38,605	0	し尿 浄化槽汚泥
8	刈谷市		刈谷市し尿処理場	0	0	0	し尿 浄化槽汚泥
9			刈谷市環境センター	2,966	33,371	0	し尿 浄化槽汚泥
10	安城市		安城市環境クリーンセンター	4,103	41,763	0	し尿 浄化槽汚泥
11	尾西市		尾西市し尿処理場	6,118	9,746	0	し尿 浄化槽汚泥
12	小牧市		小牧市し尿浄化槽汚泥処理施設	0	14,635	0	浄化槽汚泥
13			小牧市クリーンセンター	7,106	0	0	し尿
14	愛北広域事務組合	犬山市 江南市 岩倉市 大口町 扶桑町	愛北広域事務組合愛北クリーンセンター	18,052	67,863	0	し尿 浄化槽汚泥
15	中部知多衛生組合	半田市 常滑市 武豊町	中部知多衛生組合し尿処理施設	14,575	63,357	0	し尿 浄化槽汚泥
16	新城広域事務組合	新城市 鳳来町 作手村	新城広域事務組合新城清掃センター	4,115	8,314	0	し尿 浄化槽汚泥
17	東部知多衛生組合	大府市 豊明市 阿久比町 東浦町	東部知多衛生組合東部知多浄化センター	9,207	48,335	0	し尿 浄化槽汚泥
18	衣浦衛生組合	碧南市 高浜市	衣浦衛生組合し尿処理施設	6,229	30,424	0	し尿 浄化槽汚泥
19	蒲郡市幸田町衛生組合	蒲郡市 幸田町	蒲郡市幸田町衛生組合清幸園衛生処理場	7,115	22,815	0	し尿 浄化槽汚泥

処理方式			処理能力 (kL/日)	資源化能力 (t/日)	使用開始年度	備考
汚水処理	汚泥処理	資源化処理				
下水投入方式			200.00	0	平成 6年度	
標準脱窒素処理方式（旧低二段）	脱水		243.00	0	昭和55年度	
標準脱窒素処理方式（旧低二段）+ その他	脱水 乾燥 焼却		320.00	0	平成 4年度	
標準脱窒素処理方式（旧低二段）	焼却		100.00	0	昭和63年度	
標準脱窒素処理方式（旧低二段）	焼却		100.00	0	平成 8年度	
高負荷脱窒素処理方式	脱水	その他	125.00	0	昭和62年度	
標準脱窒素処理方式（旧低二段）	焼却		190.00	0	昭和63年度	
嫌気性消化・活性汚泥処理方式			60.00	0	昭和37年度	廃止
高負荷脱窒素処理方式+膜分離処理方式+下水投入方式	脱水 焼却		100.00	0	平成16年度	新設
標準脱窒素処理方式（旧低二段）	脱水 焼却	堆肥化	180.00	4	昭和62年度	
嫌気性消化・活性汚泥処理方式+下水投入方式	脱水		80.00	0	昭和37年度	
浄化槽汚泥専用方式	脱水	その他	50.00	0	昭和53年度	
高負荷脱窒素処理方式	脱水	その他	53.00	0	昭和62年度	
高負荷脱窒素処理方式	焼却		280.00	0	平成 5年度	
標準脱窒素処理方式（旧低二段）	焼却		220.00	0	昭和60年度	
標準脱窒素処理方式（旧低二段）	焼却		54.00	0	昭和49年度	
高負荷脱窒素処理方式	脱水 焼却		200.00	0	平成 8年度	
標準脱窒素処理方式（旧低二段）	脱水 乾燥 焼却		130.00	0	昭和58年度	
標準脱窒素処理方式（旧低二段）	焼却		120.00	0	昭和63年度	

ア し尿処理施設 2 / 2

番号	市町村・ 一部事務組合名	構成市町村	施設名	年間処理量			処理対象廃棄物
				し尿 (kl/年度)	浄化槽汚泥 (kl/年度)	その他 (kl/年度)	
20	豊川宝飯衛生組合	豊川市 音羽町 一宮町 小坂井町 御津町	豊川宝飯衛生組合処理場	4,592	28,302	0	し尿 浄化槽汚泥
21	逢妻衛生処理組合	豊田市 知立市	逢妻衛生処理組合し尿処理施設	9,960	84,166	0	し尿 浄化槽汚泥
22	西知多厚生組合	東海市 知多市	西知多厚生組合衛生センター	5,918	28,464	0	し尿 浄化槽汚泥
23	田原渥美清掃施設組合	田原市 渥美町	し尿処理施設	1,959	1,340	385	し尿 浄化槽汚泥
24			し尿処理施設	1,959	13,490	385	し尿 浄化槽汚泥
25	海部津島環境事務組合	津島市 七宝町 美和町 大治町 蟹江町 十四山村 飛鳥村 弥富町 佐屋町 立田村 八開村 佐織町	海部津島環境事務組合新開センター	11,751	37,426	0	し尿 浄化槽汚泥
26			海部津島環境事務組合上野センター	4,045	50,690	0	し尿 浄化槽汚泥
27			海部津島環境事務組合上野センター	0	19,227	0	浄化槽汚泥
28	知多南部衛生組合	南知多町 美浜町	知多南部衛生組合知多南部衛生センター	5,474	23,535	0	し尿 浄化槽汚泥
29	尾張旭市長久手町衛生組合	尾張旭市 長久手町	尾張旭市長久手町衛生組合（香流苑）	2,044	12,471	0	し尿 浄化槽汚泥
30			尾張旭市長久手町衛生組合（昭和苑）	501	17,509	0	し尿 浄化槽汚泥
31	北設衛生処理組合	設楽町 東栄町 豊根村 津具村 富山村 稲武町 長野県根羽村	松戸クリーンセンター	2,714	6,184	0	し尿 浄化槽汚泥
32	西春日井郡東部衛生組合	豊山町 師勝町 西春町	西春日井郡東部衛生組合鴨田エコパーク	0	0	0	し尿 浄化槽汚泥 有機性廃棄物
33	豊田加茂広域市町村圏事務処理組合	豊田市 三好町 藤岡町 小原村 足助町 下山村 旭町	豊田加茂清掃センター砂川衛生プラント	17,272	47,761	0	し尿 浄化槽汚泥
34	日東衛生組合	日進市 東郷町	日東衛生組合し尿処理施設日進美化センター	1,760	27,648	0	し尿 浄化槽汚泥
35	五条広域事務組合	西枇杷島町 春日町 清洲町 新川町 甚目寺町	汚泥再生処理センター（仮称）	0	0	0	し尿 浄化槽汚泥 有機性廃棄物
36	西尾幡豆広域連合	西尾市 一色町 吉良町 幡豆町	西尾幡豆浄化センター	7,806	61,443	0	し尿 浄化槽汚泥
37	稲沢中島広域事務組合	稲沢市 祖父江町 平和町	稲沢中島広域事務組合環境事務所平和処理場	6,145	26,807	0	し尿 浄化槽汚泥 その他
38			稲沢中島広域事務組合平和処理場	2,561	11,169	0	し尿 浄化槽汚泥 その他
計		稼働（新設を含む。） 37施設(5,052kl/日) 廃止 1施設					

処理方式			処理能力 (kL/日)	資源化能力 (t/日)	使用開始年度	備考
汚水処理	汚泥処理	資源化処理				
高負荷脱窒素処理方式 + 膜分離処理方式	焼却		110.00	0	平成12年度	
標準脱窒素処理方式（旧低二段） + 浄化槽汚泥専用方式	乾燥	堆肥化	350.00	0	昭和58年度	
高負荷脱窒素処理方式	脱水 乾燥 焼却	その他	100.00	0	平成 7年度	
嫌気性消化・活性汚泥処理方式			100.00	1	昭和56年度	
嫌気性消化・活性汚泥処理方式			100.00	1	昭和56年度	
高負荷脱窒素処理方式 + 膜分離処理方式	脱水 焼却		135.00	0	平成10年度	
好気性消化・活性汚泥処理方式	脱水		150.00	0	昭和50年度	
浄化槽汚泥専用処理方式			100.00	0	昭和54年度	
高負荷脱窒素処理方式	焼却		72.30	0	平成 9年度	
嫌気性消化・活性汚泥処理方式	乾燥	堆肥化	60.00	0	昭和50年度	
好気性消化・活性汚泥処理方式	脱水 乾燥 焼却	堆肥化	60.00	0	昭和55年度	
高負荷脱窒素処理方式	脱水 乾燥		25.00	0	平成元年度	
高負荷脱窒素処理方式 + 膜分離処理方式	脱水	メタン発酵 堆肥化	110.00	2	平成17年度	新設
標準脱窒素処理方式（旧低二段）	焼却		200.00	0	平成 7年度	
好気性消化・活性汚泥処理方式	脱水	堆肥化	120.00	0	昭和53年度	
高負荷脱窒素処理方式 + 膜分離処理方式	脱水	堆肥化	130.00	1	平成18年度	新設
高負荷脱窒素処理方式	脱水 乾燥 焼却		185.00	0	平成 6年度	
好気性消化・活性汚泥処理方式	脱水		120.00	0	昭和48年度	
好気性消化・活性汚泥処理方式	乾燥		50.00	0	昭和50年度	

イ コミュニティ・プラント

番号	市町村名	施設名	汚水処理量 (m ³ /年度)	処理方法	計画最大汚水量 (m ³ /日)	使用開始年度	備考
1	豊橋市	豊橋市植田地域し尿処理施設	59,737	長時間ばっ気	360	昭和52年度	
2	豊橋市	豊橋市天津地域し尿処理施設	30,281	長時間ばっ気	110	昭和48年度	
3	豊橋市	豊橋市杉山御園処理場	61,014	生物学的脱窒素	320	平成14年度	
4	津島市	津島市青塚浄化センター	27,787	接触ばっ気	130	平成12年度	
5	津島市	津島市こがね浄化センター	62,350	接触ばっ気	330	平成11年度	
6	津島市	津島市宇治浄化センター	16,359	回分式活性汚泥	160	平成16年度	新設
7	津島市	津島市百島浄化センター	26,428	回分式活性汚泥	132	平成15年度	
8	豊田市	豊田市幸穂台浄化センター	61,417	生物学的脱窒素	440	平成 9年度	
9	豊田市	豊田市柳川瀬浄化センター	225,885	長時間ばっ気	900	平成2年度	
10	平和町	平六コミプラ浄化センター	70,296	生物学的脱窒素	291	平成12年度	
11	蟹江町	蟹江南クリーンセンター	30,006	回分式活性汚泥	195	平成14年度	
12	弥富町	楽荘浄化センター	56,115	回分式活性汚泥	310	平成13年度	
13	佐屋町	佐屋中央クリーンセンター	28,821	回分式活性汚泥	324	平成13年度	
14	佐屋町	永和台クリーンセンター	182,094	回分式活性汚泥	1,100	平成16年度	新設
15	佐織町	東八幡団地コミュニティ・プラント	42,239	接触ばっ気	220	平成10年度	
16	佐織町	西八幡団地浄化センター	30,332	回分式活性汚泥	140	平成14年度	
17	佐織町	諸桑団地コミュニティ・プラント	24,443	回分式活性汚泥	125	平成15年度	
18	三好町	三好町平池浄化センター	34,586	接触ばっ気	200	平成 9年度	
19	三好町	三好町明知上浄化センター	38,523	接触ばっ気	280	平成12年度	
20	渥美町	渥美コミュニティ・プラント	18,207	接触ばっ気	230	平成10年度	
計		稼働 20施設(6,297m ³ /日)					

(2) ごみ関係

ア 焼却施設 1 / 2

番号	事業主体名 (地方公共団体名)	構成市町村	施設名称	年間処理量 (t/年度)	資源化量 (t/年度)	焼却対象廃棄物	施設の 種類
1	名古屋市		名古屋市猪子石工場	146,462	0	可燃ごみ 直搬ごみ 処理残渣	焼却
2			名古屋市山田工場			可燃ごみ 直搬ごみ 処理残渣	焼却
3			名古屋市南陽工場	354,854	5,332	可燃ごみ 直搬ごみ 処理残渣	焼却
4			名古屋市富田工場	82,087	0	可燃ごみ その他ご み 直搬ごみ 処理 残渣	焼却
5			名古屋市五条川工場	122,636	631	可燃ごみ 直搬ごみ	焼却
6	豊橋市		豊橋市資源化センター	32,264	0	可燃ごみ	焼却
7			豊橋市資源化センターごみ処理施設	106,633	8,101	可燃ごみ 直搬ごみ 処理残渣	ガス化溶 融・改質
8	岡崎市		岡崎市中央クリーンセンターごみ焼却施設	60,212	0	可燃ごみ 直搬ごみ 粗大ごみ 処理残渣	焼却
9			岡崎市八帖クリーンセンターごみ焼却施設 2号炉	23,123	0	可燃ごみ 直搬ごみ	焼却
10			岡崎市八帖クリーンセンターごみ焼却施設 1号炉	33,789	0	可燃ごみ 直搬ごみ 粗大ごみ 処理残渣	焼却
11	一宮市		一宮市環境センター	105,549	0	可燃ごみ 処理残渣	焼却
12	半田市		半田市クリーンセンター	38,339	263	可燃ごみ 直搬ごみ 処理残渣	焼却
13	春日井市		春日井市クリーンセンター 1、2号炉	39,449	1,581	可燃ごみ 直搬ごみ 処理残渣	焼却
14			春日井市クリーンセンター 3、4号炉	78,228	3,136	可燃ごみ 直搬ごみ 処理残渣	焼却
15	豊田市		豊田市渡刈清掃工場	55,728	4,681	可燃ごみ	焼却
16			(仮)豊田市新清掃工場			可燃ごみ 直搬ごみ 処理残渣	ガス化溶 融・改質
17	安城市		安城市環境クリーンセンター	56,609	1,498	可燃ごみ 直搬ごみ 粗大ごみ	焼却
18	蒲郡市		蒲郡市クリーンセンター	30,096	90	可燃ごみ 直搬ごみ	焼却
19	犬山市		犬山市都市美化センター	19,082	0	可燃ごみ 直搬ごみ 処理残渣	焼却
20	尾西市		尾西市じん芥焼却場	16,640	0	可燃ごみ 直搬ごみ 粗大ごみ 処理残渣	焼却
21	東海市		東海市清掃センター	34,307	0	可燃ごみ 直搬ごみ 粗大ごみ	焼却
22	知多市		知多市清掃センター	28,084	161	可燃ごみ 直搬ごみ 処理残渣	ガス化溶 融・改質
23	田原市		赤羽根環境センター	1,642	0	可燃ごみ 直搬ごみ	焼却
24	グリーンサイトジャパン (株)(田原市)		田原リサイクルセンター	878	0	可燃ごみ 直搬ごみ 処理残渣	焼却
25	渥美町		渥美町清掃センター	0	0	可燃ごみ	焼却
26	新城広域事務組合	新城市 鳳来町 作手村	新城広域クリーンセンター	13,389	0	可燃ごみ 直搬ごみ	焼却
27	東部知多衛生組合	大府市 豊明市 阿久比町 東浦町	東部知多衛生組合東部知多クリーンセンター	63,504	0	可燃ごみ 直搬ごみ 処理残渣	焼却

処理方式	炉型式	処理能力 (t/日)	炉数	使用開始年度	余熱利用の状況	発電能力 (kW)	発電効率 (%)	総発電量 (MWh)	灰処理設備 の有無 (焼却灰)	灰処理設備の 有無(飛灰)	備考
ストーカ式	全連続運転	600.00	2	平成13年度	場内温水 場内蒸気 場外 温水 場外蒸気 場内発電 場外発電	12,500	13.4	46,868	-	セメント固化 薬剤処理	
ストーカ式	全連続運転	450.00	3	昭和60年度	場内温水 場内蒸気 場外 温水 場内発電 場外発電	4,950	8.8		-	セメント固化 薬剤処理	廃止
ストーカ式	全連続運転	1,500.00	3	平成9年度	場内温水 場内蒸気 場外 温水 場内発電 場外発電	27,000	11.7	125,155	-	セメント固化 薬剤処理	
ストーカ式	全連続運転	450.00	3	平成元年度	場内温水 場内蒸気 場外 蒸気 場内発電 場外発電	6,000	10.8	18,186	-	セメント固化 薬剤処理	
ストーカ式	全連続運転	560.00	2	平成16年度	場内温水 場内蒸気 場内 発電 場外発電	14,500	13.8	36,589	溶融処理	溶融処理	
ストーカ式	全連続運転	150.00	1	平成3年度	利用無し	-	-	-	溶融処理	薬剤処理	
その他	全連続運転	400.00	2	平成14年度	場内温水 場内蒸気 場外 蒸気 場内発電 場外発電	8,700	17.8	34,692	溶融処理	薬剤処理 溶融処理	
ストーカ式	全連続運転	240.00	2	平成元年度	場内温水 場内蒸気 場内 発電	900	4	6,454	-	薬剤処理 溶融処理	
ストーカ式	全連続運転	150.00	1	昭和48年度	利用無し	-	-	-	-	薬剤処理	
ストーカ式	全連続運転	100.00	1	平成8年度	場内温水 場内蒸気 場内 発電 場外発電	1,500	10	9,573	-	セメント固化 薬剤処理	
ストーカ式	全連続運転	450.00	3	平成10年度	場内温水 場外温水 場内 発電 場外発電	7,000	11.8	32,293	-	セメント固化 薬剤処理	
ストーカ式	全連続運転	150.00	2	平成3年度	場内温水 場内蒸気 場外 蒸気	-	-	-	-	セメント固化 薬剤処理	
ストーカ式	全連続運転	260.00	2	平成3年度	場内温水 場内蒸気 場外 温水 場内発電 その他利用	1,400	5.2	6,680	-	薬剤処理	
ストーカ式	全連続運転	280.00	2	平成14年度	場内温水 場内蒸気 場外 温水 場内発電 場外発電	7,000	14.6	32,332	溶融処理	薬剤処理	
ストーカ式	全連続運転	220.00	2	昭和62年度	場内温水 場外温水	-	-	-	-	薬剤処理	
流動床式	全連続運転	405.00	3	平成19年度	場内温水 場外温水 場内 発電 場外発電	6,800	18.8		溶融処理	溶融処理	新設
ストーカ式	全連続運転	240.00	2	平成9年度	場内温水 場内蒸気 場外 温水 場外蒸気 場内発電	1,950	10.6	13,693	薬剤処理	セメント固化 薬剤処理	
流動床式	全連続運転	130.00	2	平成9年度	場内温水 場内蒸気 場外 蒸気	-	-	-	-	セメント固化	
ストーカ式	准連続運転	90.00	2	昭和58年度	場内温水 場内蒸気	-	-	-	-	薬剤処理	
ストーカ式	准連続運転	60.00	2	平成3年度	場内温水	-	-	-	-	セメント固化 薬剤処理	
ストーカ式	全連続運転	160.00	2	平成7年度	場内温水	-	-	-	溶融処理	セメント固化	
回転式	全連続運転	130.00	2	平成14年度	場内発電	1,500	10.5	6,042	溶融処理	セメント固化 薬剤処理	
ストーカ式	バッチ運転	5.00	1	平成6年度	利用無し	-	-	-	-	薬剤処理	
流動床式 (炭化炉)	全連続運転	60.00	2	平成17年度	場内温水 場内蒸気 その他 利用	-	-	-	-	薬剤処理	新設
ストーカ式	バッチ運転	30.00	2	昭和51年度	利用無し	-	-	-	-	-	
ストーカ式	全連続運転	60.00	2	平成11年度	場内温水 場内蒸気	-	-	-	-	セメント固化	
ストーカ式	全連続運転	240.00	3	昭和63年度	場内蒸気 場外蒸気	-	-	-	薬剤処理	セメント固化 薬剤処理	

ア 焼却施設 2 / 2

番号	事業主体名 (地方公共団体名)	構成市町村	施設名称	年間処理量 (t/年度)	資源化量 (t/年度)	焼却対象廃棄物	施設の 種類
28	衣浦衛生組合	碧南市 高浜市	衣浦衛生組合ごみ処理施設	35,945	0	可燃ごみ 直搬ごみ	焼却
29	常滑武豊衛生組合	常滑市 武豊町	常滑武豊衛生組合クリーンセンター ごみ処理施設	32,783	0	可燃ごみ 直搬ごみ	焼却
30	豊川宝飯衛生組合	豊川市 音羽町 一宮町 小坂井町 御津町	豊川宝飯衛生組合清掃工場 1、3号炉	24,759	0	可燃ごみ 直搬ごみ 処理残渣	焼却
31			豊川宝飯衛生組合清掃工場 5、6号炉	35,420	5,675	可燃ごみ 不燃ごみ その他ごみ 粗大ごみ 処理残渣	直接溶融
32	尾張東部衛生組合	瀬戸市 尾張旭市 長久手町	尾張東部衛生組合晴丘センター 熱分解溶融処理施設	0	0	可燃ごみ 処理残渣	ガス化溶融・改質
33			尾張東部衛生組合晴丘センターごみ焼却施設	78,927	102	可燃ごみ 直搬ごみ 処理残渣	焼却
34	海部津島環境事務組合	津島市 七宝町 美和町 大治町 蟹江町 十四山村 飛鳥村 弥富町 佐屋町 立田村 八開村 佐織町	海部津島環境事務組合塩田センター	0	0	可燃ごみ	焼却
35			海部津島環境事務組合八穂クリーンセンター	82,075	66	可燃ごみ	焼却
36	小牧岩倉衛生組合	小牧市 岩倉市	小牧岩倉衛生組合環境センター	54,541	852	可燃ごみ 直搬ごみ 処理残渣	焼却
37	知多南部衛生組合	南知多町 美浜町	知多南部衛生組合知多南部クリーンセンター (ごみ処理施設)	19,493	0	可燃ごみ 直搬ごみ 処理残渣	焼却
38	刈谷知立環境組合	刈谷市 知立市	刈谷知立環境組合クリーンセンター	67,756	0	可燃ごみ 直搬ごみ 粗大ごみ	焼却
39	江南丹羽環境管理組合	江南市 大口町 扶桑町	江南丹羽環境管理組合ごみ焼却施設	33,257	80	可燃ごみ 直搬ごみ 粗大ごみ	焼却
40	北設衛生処理組合	設楽町 東栄町 豊根村 津具村 富山村 稲武町 長野県根羽村	中田クリーンセンター	3,995	532	可燃ごみ 直搬ごみ	焼却
41	西春日井郡東部衛生組合	豊山町 師勝町 西春町	西春日井郡東部衛生組合環境美化センター 2号炉	17,505	0	可燃ごみ 処理残渣	焼却
42			西春日井郡東部衛生組合環境美化センター 1号炉	12,976	0	可燃ごみ 処理残渣	焼却
43	豊田加茂広域市町村圏事務 処理組合	豊田市 藤岡町 小原村 足助町 下山村 旭町	豊田加茂清掃センター藤岡プラント	27,125	0	可燃ごみ 粗大ごみ	焼却
44			豊田加茂清掃センター藤岡プラント	29,721	0	可燃ごみ	焼却
45	尾三衛生組合	日進市 東郷町 三好町	尾三衛生組合東郷美化センター	41,787	695	可燃ごみ 直搬ごみ	焼却
46	西尾幡豆広域連合	西尾市 一色町 吉良町 幡豆町	西尾幡豆クリーンセンター(焼却施設)	54,687	0	可燃ごみ 直搬ごみ 粗大ごみ	焼却
47	稲沢中島広域事務組合	稲沢市 平和町 祖父江町	稲沢中島広域事務組合環境事務所稲沢清掃工 場	41,316	0	可燃ごみ 不燃ごみ 直搬ごみ	焼却
計			稼働(新設を含む。) 4 4 施設(10,171t/日) 廃止 1 施設 休止 2 施設				

処理方式	炉型式	処理能力 (t/日)	炉数	使用開始年度	余熱利用の状況	発電能力 (kW)	発電効率 (%)	総発電量 (MWh)	灰処理設備の有無 (焼却灰)	灰処理設備の有無 (飛灰)	備考
ストーカ式	全連続運転	190.00	2	平成7年度	場内温水 場外温水	-	-	-	熔融処理	セメント固化 薬剤処理	
ストーカ式	全連続運転	150.00	2	平成元年度	場内温水	-	-	-	-	セメント固化 薬剤処理	
ストーカ式	全連続運転	134.00	1	平成3,4年度	場内温水 場外温水 場外蒸気	-	-	-	-	-	
シャフト式	全連続運転	130.00	1	平成15年度	場内発電 その他利用	1,850	8.1	10,849	-	薬剤処理	
シャフト式	全連続運転	24.00	1	平成10年度	利用無し	-	-	-	-	薬剤処理	休止
ストーカ式	全連続運転	300.00	2	平成4年度	場内温水 場内蒸気 場内発電 場外発電	1,450	6.1	10,658	薬剤処理	薬剤処理	
ストーカ式	全連続運転	300.00	2	昭和58年度	場内温水	-	-	-	-	-	休止
ストーカ式	全連続運転	330.00	3	平成13年度	場内温水 場内蒸気 場外温水 場内発電	5,000	13.3	26,708	熔融処理	セメント固化 薬剤処理 熔融処理	
ストーカ式	全連続運転	300.00	2	昭和59年度	場内温水 場外温水 場内発電 場外発電	1,000	4	6,686	-	熔融処理	
ストーカ式	全連続運転	112.50	2	平成10年度	場内温水	-	-	-	薬剤処理	セメント固化 薬剤処理	
ストーカ式	全連続運転	240.00	2	昭和61年度	場内蒸気 場外蒸気	-	-	-	-	薬剤処理	
流動床式	全連続運転	150.00	2	昭和57年度	場内温水	-	-	-	-	セメント固化	
ストーカ式	バッチ運転	20.00	2	平成4年度	利用無し	-	-	-	-	-	
ストーカ式	全連続運転	90.00	1	昭和57年度	場内温水	-	-	-	薬剤処理	薬剤処理	
ストーカ式	全連続運転	90.00	1	昭和48年度	場内温水	-	-	-	薬剤処理	薬剤処理	
ストーカ式	全連続運転	90.00	1	平成6年度	利用無し	-	-	-	-	薬剤処理	
ストーカ式	全連続運転	150.00	2	昭和54年度	場内温水	-	-	-	-	薬剤処理	
ストーカ式	全連続運転	200.00	2	平成9年度	場内温水 場外温水	-	-	-	薬剤処理	薬剤処理	
流動床式	全連続運転	195.00	3	平成12年度	場内温水 場外温水 場内発電 場外発電	1,800	7.9	9,084	-	薬剤処理	
ストーカ式	全連続運転	180.00	3	平成11年度	場内蒸気 場外温水 場内発電 場外発電	1,950	14.6	10,091	薬剤処理	セメント固化 薬剤処理	

イ 粗大ごみ処理施設

番号	地方公共団体名	施設名	年間処理量 (t/年度)	資源回収量 (t/年度)	処理対象廃棄物	処理方式	処理能力(t/日)	使用開始年度
1	名古屋市	名古屋市愛岐処分場 小規模破碎設備	2,506	0	直搬ごみ 粗大ごみ	破碎	20.00	平成 5年度
2	名古屋市	名古屋市大江破碎工場	99,630	4,915	不燃ごみ 直搬ごみ 粗大ごみ	破碎	400.00	平成 9年度
3	豊橋市	豊橋市資源化センター	19,663	1,813	粗大ごみ	併用	70.00	平成14年度
4	一宮市	一宮市粗大ごみ処理施設	16,996	1,587	不燃ごみ 粗大ごみ	併用	50.00	昭和63年度
5	半田市	半田市粗大ごみ処理施設	7,600	833	不燃ごみ 直搬ごみ 粗大ごみ	併用	50.00	昭和55年度
6	春日井市	春日井市クリーンセンター 粗大ごみ処理施設	18,608	3,755	不燃ごみ 粗大ごみ	併用	65.00	平成 3年度
7	犬山市	犬山市都市美化センター	1,611	433	不燃ごみ 直搬ごみ 粗大ごみ	破碎	30.00	昭和59年度
8	尾西市	尾西市粗大ごみ処理工場	1,332	926	不燃ごみ 資源ごみ 直搬ごみ 粗大ごみ	圧縮	20.00	昭和53年度
9	東海市	東海市清掃センター	2,440		不燃ごみ 資源ごみ 直搬ごみ 粗大ごみ	併用	33.00	平成 7年度
10	知多市	知多市清掃センター	3,176	735	不燃ごみ 直搬ごみ 粗大ごみ	併用	35.00	平成14年度
11	田原市	田原市東部最終処分場 前処理施設	454	0	粗大ごみ	破碎	15.00	平成 6年度
12	東部知多衛生組合	東部知多衛生組合クリーンセンター 粗大ごみ処理施設	3,823	1,353	不燃ごみ 直搬ごみ 粗大ごみ	併用	30.00	昭和63年度
13	衣浦衛生組合	衣浦衛生組合粗大ごみ処理施設	7,493	1,023	不燃ごみ 直搬ごみ 粗大ごみ	圧縮	40.00	平成 7年度
14	常滑武豊衛生組合	常滑武豊衛生組合クリーンセンター 粗大ごみ処理施設	2,058	744	不燃ごみ 資源ごみ 直搬ごみ 粗大ごみ	併用	25.00	平成元年度
15	尾張東部衛生組合	尾張東部衛生組合晴丘センター 粗大ごみ処理施設	4,951	1,804	不燃ごみ 直搬ごみ 粗大ごみ	併用	50.00	平成 2年度
16	海部津島環境事務組合	海部津島環境事務組合塩田センター 前処理施設	0	0	粗大ごみ	破碎	5.00	平成 4年度
17	海部津島環境事務組合	海部津島環境事務組合 八穂クリーンセンター	16,251	1,614	可燃ごみ 不燃ごみ 粗大ごみ	併用	101.00	平成13年度
18	小牧岩倉衛生組合	小牧岩倉衛生組合環境センター	9,803	722	不燃ごみ 直搬ごみ 粗大ごみ	併用	50.00	昭和59年度
19	刈谷知立環境組合	刈谷知立環境組合クリーンセンター	2,119	939	不燃ごみ 直搬ごみ 粗大ごみ	併用	30.00	昭和61年度
20	江南丹羽環境管理組合	江南丹羽環境管理組合 粗大ごみ処理施設	1,598	63	直搬ごみ 粗大ごみ	破碎	30.00	昭和57年度
21	西春日井郡東部衛生組合	西春日井郡東部衛生組合 環境美化センター	2,424	411	不燃ごみ 粗大ごみ	破碎	50.00	昭和54年度
22	稲沢中島広域事務組合	稲沢中島広域事務組合環境事務所 稲沢清掃工場	7,360	1,260	不燃ごみ 直搬ごみ 粗大ごみ	併用	50.00	平成11年度
計		稼働 22施設(1,249t/日)						

(注) 処理方式の「併用」は、可燃性粗大ごみ、不燃性粗大ごみを併せて破碎(粉砕)する施設をいう。

ウ 高速堆肥化施設

番号	地方公共団体名	施設名	年間処理量(t/年度)	堆肥製造量(t/年度)	処理対象廃棄物	処理能力(t/日)	使用開始年度	備考
1	田原市	田原市リサイクルセンター	1,403	32	生ごみ	47.00	昭和62年度	

エ 資源化施設

番号	地方公共団体	施設名	年間処理量(t/年度)	資源回収量(t/年度)	処理対象廃棄物	処理内容	処理能力(t/日)	使用開始年度	備考
1	名古屋市	名古屋市港資源選別センター	5,622	5,344	資源ごみ	選別	30.00	平成6年度	
2	名古屋市	名古屋市緑資源センター	1,207	1,030	資源ごみ	選別 圧縮梱包	41.00	平成10年度	
3	名古屋市	名古屋市西資源センター	573	476	資源ごみ	選別 圧縮梱包	49.00	平成11年度	
4	豊橋市	豊橋市資源リサイクルセンター	7,205	5,216	資源ごみ	選別 圧縮梱包	45.00	平成3年度	
5	岡崎市	岡崎市中央クリーンセンター リサイクルプラザ	11,146	5,298	不燃ごみ 資源ごみ 直搬ごみ 粗大ごみ	選別 圧縮梱包	105.00	平成7年度	
6	岡崎市	岡崎市中央クリーンセンター 有害ごみ処理施設	177	177	その他ごみ	その他	4.00	平成11年度	
7	半田市	半田市資源回収センター	292	292	その他ごみ	選別	4.90	平成7年度	
8	春日井市	春日井市リサイクルプラザ	5,574	5,294	不燃ごみ 資源ごみ 直搬ごみ 粗大ごみ	選別 圧縮梱包	70.00	平成14年度	
9	豊川市	豊川市資源選別暫定施設	435	435	資源ごみ	選別	2.70	平成5年度	
10	刈谷市	刈谷市不燃物破砕処理施設	0	0	不燃ごみ 資源ごみ	選別	40.00	平成元年度	休止
11	安城市	安城市リサイクルプラザ	5,905	2,744	不燃ごみ 資源ごみ 直搬ごみ 粗大ごみ	選別 圧縮梱包	58.20	平成10年度	
12	安城市	安城市資源化センター	438	324	資源ごみ	圧縮梱包	2.00	平成元年度	
13	安城市	安城市せん定枝りサイクルプラント	1,424	1,050	その他ごみ	堆肥化飼料化	4.80	平成13年度	
14	蒲郡市	蒲郡市リサイクルプラザ	7,358	6,658	不燃ごみ 資源ごみ 直搬ごみ 粗大ごみ	選別 圧縮梱包	27.30	平成12年度	
15	江南市	江南市一般廃棄物最終処分場内 不燃物破砕施設	552	10	直搬ごみ	選別 その他	2.50	平成4年度	
16	小牧市	小牧市リサイクルプラザ	1,675	1,250	資源ごみ	選別 圧縮梱包	12.60	平成16年度	
17	新城市	新城市自走式破砕機	103		粗大ごみ	その他	30.00	平成8年度	
18	東海市	東海市リサイクルセンター	642	642	資源ごみ	選別 圧縮梱包	4.80	平成13年度	
19	知多市	知多市リサイクルプラザ	3,798	3,185	資源ごみ	選別 圧縮梱包	10.00	平成7年度	
20	岩倉市	清掃事務所内簡易型空缶選別設備	46	46	資源ごみ	選別 圧縮梱包	1.00	平成4年度	
21	幸田町	幸田町不燃物処理場	196	114	不燃ごみ 資源ごみ	選別 圧縮梱包	20.00	昭和53年度	
22	小坂井町	小坂井町不燃物破袋選別施設	194	84	不燃ごみ	選別	4.22	平成8年度	
23	衣浦衛生組合	衣浦衛生組合リサイクルプラザ 及び廃発泡スチロール減容施設	80	80	可燃ごみ 不燃ごみ 資源ごみ 直搬ごみ 粗大ごみ	選別 その他	5.00	平成9年度	
24	海部津島環境事務組合	海部津島環境事務組合 八穂クリーンセンター	950	798	資源ごみ	選別 圧縮梱包	29.00	平成13年度	
25	知多南部衛生組合	知多南部衛生組合知多南部クリーンセン ター(リサイクルプラザ)	4,727	2,504	不燃ごみ 資源ごみ 直搬ごみ 粗大ごみ	選別 圧縮梱包 その他	17.00	平成10年度	
26	北設衛生処理組合	北設衛生処理組合 中田クリーンセンター	532	532	資源ごみ	選別 圧縮梱包	4.00	昭和47年度	
27	尾三衛生組合	尾三衛生組合 東郷美化センターリサイクルプラザ	6,403	2,055	不燃ごみ 資源ごみ 直搬ごみ 粗大ごみ	選別 圧縮梱包	75.00	平成11年度	
28	西尾幡豆広域連合	西尾幡豆クリーンセンター (リサイクル施設)	3,598		不燃ごみ 資源ごみ 直搬ごみ 粗大ごみ	選別 圧縮梱包	50.00	平成12年度	
計		稼働 28施設(749t/日)							

才 最終処分場 1 / 2

番号	地方公共団体名	施設名	埋立容量 (m3/年度)	残余容量 (m3)	埋立場所	処理対象廃棄物	埋立開始年度	埋立地面積 (m2)	全体容積 (m3)	備考
1	名古屋市	名古屋市愛岐処分場	79,000	731,000	山間	不燃ごみ 直搬ごみ 粗大ごみ 破碎ごみ 焼却残渣	昭和57年度	250,000	5,770,000	
2	名古屋市	名古屋市守山南部処分場	0	0	平地	不燃ごみ 直搬ごみ 粗大ごみ	昭和49年度	149,500	2,397,000	埋立終了
3	名古屋市	名古屋市船見処分場	0	0	平地	その他ごみ 破碎ごみ 焼却残渣	平成 8年度	29,000	162,000	埋立終了
4	名古屋市	名古屋市大清水処分場	0	0	平地	不燃ごみ 粗大ごみ 焼却残渣	昭和63年度	29,100	231,000	埋立終了
5	名古屋市	第一処分場	8,800	91,200	平地	破碎ごみ 焼却残渣	平成16年度	24,000	140,000	新設
6	豊橋市	豊橋市廃棄物最終処分場(高塚地区 2 工区)	47,905	80,410	平地	不燃ごみ その他ごみ 直搬ごみ 破碎ごみ 焼却残渣	平成 4年度	138,944	1,588,000	
7	豊橋市	豊橋市廃棄物最終処分場(高塚地区 3 工区)	0	0	平地	不燃ごみ その他ごみ 直搬ごみ 破碎ごみ 焼却残渣	平成元年度	49,500	466,000	埋立終了
8	豊橋市	豊橋市廃棄物最終処分場(高塚地区 1 工区)	0	0	平地	不燃ごみ その他ごみ 直搬ごみ 破碎ごみ 焼却残渣	昭和61年度	76,470	552,000	埋立終了
9	豊橋市	豊橋市廃棄物最終処分場(坪の谷地区 1工区)	0	0	平地	不燃ごみ その他ごみ 直搬ごみ 破碎ごみ 焼却残渣	昭和55年度	55,480	279,567	埋立終了
10	豊橋市	豊橋市廃棄物最終処分場(坪の谷地区 2工区)	0	0	平地	不燃ごみ その他ごみ 直搬ごみ 破碎ごみ 焼却残渣	昭和57年度	74,829	823,200	埋立終了
11	岡崎市	岡崎市才栗不燃物埋立場	0	0	山間	不燃ごみ 粗大ごみ 焼却残渣	昭和53年度	28,500	230,000	埋立終了
12	岡崎市	岡崎市一般廃棄物最終処分場	8,000	11,000	山間	直搬ごみ 破碎ごみ 焼却残渣	昭和61年度	77,000	888,000	
13	岡崎市	岡崎市北部一般廃棄物最終処分場	3,464	395,636	山間	破碎ごみ 焼却残渣	平成16年度	197,963	399,100	新設
14	一宮市	一宮市光明寺最終処分場	330	0	平地	その他ごみ 破碎ごみ 焼却残渣	平成 3年度	26,671	116,101	埋立終了
15	一宮市	一宮市大野最終処分場	1,501	760	平地	不燃ごみ	昭和58年度	12,000	40,054	
16	一宮市	一宮市光明寺最終処分場	6,360	99,120	平地	その他ごみ 破碎ごみ 焼却残渣	平成16年度	21,540	105,480	
17	半田市	半田市一般廃棄物処理場	152	13,599	平地	破碎ごみ 焼却残渣	昭和57年度	38,674	194,700	
18	春日井市	春日井市一般廃棄物最終処分場	0	0	山間	その他ごみ 破碎ごみ 焼却残渣	昭和59年度	36,800	423,796	埋立終了
19	春日井市	春日井市一般廃棄物内津最終処分場	8,376	111,165	山間	その他ごみ 破碎ごみ 焼却残渣	平成11年度	12,190	232,000	
20	豊川市	豊川市一般廃棄物折橋最終処分場	0	0	平地	不燃ごみ 直搬ごみ	昭和53年度	42,334	181,468	埋立終了
21	豊川市	豊川市一般廃棄物三月田最終処分場	1,540	96,001	山間	不燃ごみ 破碎ごみ	平成11年度	19,000	105,000	
22	豊川市	豊川市一般廃棄物深田最終処分場	2,151	16,544	山間	不燃ごみ 直搬ごみ 破碎ごみ	平成 3年度	15,800	80,000	
23	津島市	津島市一般廃棄物最終処分場(新開)	0	0	平地	不燃ごみ 粗大ごみ 焼却残渣	平成 8年度	11,800	50,800	埋立終了
24	津島市	津島市一般廃棄物最終処分場(鹿伏 兎)	120	40,580	平地	不燃ごみ 粗大ごみ	平成 9年度	25,197	138,149	
25	碧南市	碧南市西端地内一般廃棄物最終処分場	433	22,551	平地	その他ごみ	昭和62年度	10,300	41,443	
26	刈谷市	刈谷市第2不燃物埋立場	1,940	49,921	平地	不燃ごみ 直搬ごみ 破碎ごみ 焼却残渣	平成 9年度	27,000	87,000	
27	刈谷市	刈谷市第1不燃物埋立場	0	100	平地	不燃ごみ 直搬ごみ 破碎ごみ 焼却残渣	昭和57年度	12,600	109,600	休止
28	安城市	安城市一般廃棄物最終処分場	0	0	平地	不燃ごみ 直搬ごみ 焼却残渣	昭和62年度	34,600	128,500	埋立終了
29	安城市	安城市一般廃棄物最終処分場	0	7,000	平地	不燃ごみ 直搬ごみ 焼却残渣	平成 6年度	23,400	80,200	
30	西尾市	西尾市貝吹地区一般廃棄物最終処分場	0	0	山間	不燃ごみ 直搬ごみ 粗大ごみ 焼却残渣	昭和61年度	29,300	134,777	埋立終了
31	西尾市	西尾市平原地区一般廃棄物最終処分場	2,536	99,778	山間	その他ごみ 焼却残渣	平成 8年度	16,800	146,000	
32	蒲都市	蒲都市一般廃棄物最終処分場	3,648	98,189	山間	不燃ごみ 直搬ごみ 破碎ごみ 焼却残渣	平成12年度	12,700	113,000	
33	蒲都市	蒲都市一色不燃物最終処分場	1,475	2,948	山間	不燃ごみ 直搬ごみ 焼却残渣	昭和58年度	25,210	205,213	
34	犬山市	犬山市八曾一般廃棄物最終処分場	779	16,684	山間	破碎ごみ 焼却残渣	昭和63年度	8,583	72,158	
35	常滑市	常滑市一般廃棄物最終処分場	904	47,721	山間	不燃ごみ 直搬ごみ	平成 3年度	18,000	95,500	
36	江南市	江南市一般廃棄物最終処分場	1,546	23,217	平地	直搬ごみ	平成 4年度	13,670	59,700	
37	新城市	新城市一般廃棄物最終処分場	650	53,950	山間	不燃ごみ 直搬ごみ 粗大ごみ	平成 7年度	7,000	68,000	
38	新城市	新城市一般廃棄物矢部埋立処分場			平地	不燃ごみ 直搬ごみ 粗大ごみ	昭和60年度	12,000	34,221	廃止
39	東海市	東海市大狭間最終処分場		0	平地	破碎ごみ 焼却残渣	平成 3年度	6,730	31,400	埋立終了
40	東海市	東海市東犬久利最終処分場	1,893	19,551	平地	その他ごみ	平成 8年度	7,860	35,730	
41	知立市	知立市第2不燃物処理場	251	25,039	平地	不燃ごみ その他ごみ 直搬ごみ 破碎ごみ 焼却残渣	昭和62年度	13,400	46,553	
42	高浜市	高浜市不燃物埋立場	30	200	平地	不燃ごみ 直搬ごみ	平成 9年度	988	2,800	
43	田原市	田原市一般廃棄物最終処分場(リサイ クルセンター併設)	10,000	2,620	山間	混合ごみ 破碎ごみ	昭和62年度	11,300	64,218	
44	田原市	田原市東部最終処分場(破碎施設併 設)	330	0	山間	不燃ごみ 資源ごみ その他ご み 粗大ごみ	平成 6年度	9,100	78,900	埋立終了
45	田原市	赤羽根環境センター	428	9,177	山間	不燃ごみ 直搬ごみ 粗大ごみ 焼却残渣	平成 6年度	3,900	12,200	
46	七宝町	七宝町一般廃棄物最終処分場(安松)	0	4,000	平地	不燃ごみ その他ごみ 粗大ご み	平成 6年度	7,964	31,657	

才 最終処分場 2 / 2

番号	地方公共団体名	施設名	埋立容量 (m3/年度)	残余容量 (m3)	埋立場 所	処理対象廃棄物	埋立開始年度	埋立地面積 (m2)	全体容積 (m3)	備考
47	美和町	東溝口一般廃棄物最終処分場	0	12,860	平地	焼却残渣	平成10年度	12,297	17,670	
48	美和町	美和町一般廃棄物最終処分場	80	64,868	平地	その他ごみ	平成 9年度	22,595	85,336	
49	十四山村	十四山村一般廃棄物(ガレキ)埋立処分場	0	0	平地	不燃ごみ その他ごみ	昭和56年度	4,629	17,338	埋立終了
50	十四山村	十四山村一般廃棄物(家庭ごみ)埋立処分場	0	0	平地	不燃ごみ 粗大ごみ	昭和56年度	4,237	2,556	埋立終了
51	飛鳥村	飛鳥村一般廃棄物処分場	103	2,197	平地	焼却残渣	昭和17年度	1,700	2,300	
52	飛鳥村	飛鳥村ごみ投棄場	0	0	平地	不燃ごみ	昭和55年度	6,516	22,621	埋立終了
53	弥富町	弥富町鍋田最終処分場	0	26,700	平地	不燃ごみ その他ごみ 粗大ごみ 破碎ごみ	平成13年度	5,900	27,000	
54	立田村	立田村雀ヶ森最終処分場	0	8,559	平地	不燃ごみ 粗大ごみ	平成 9年度	3,403	15,840	
55	南知多町	南知多町日間賀島不燃物埋立地	400	15,221	平地	不燃ごみ	平成 6年度	4,168	26,625	
56	南知多町	南知多町篠島不燃物埋立地	0	6	海面	不燃ごみ	昭和57年度	2,488	8,316	休止
57	武豊町	武豊町一般廃棄物最終処分場	1,316	18,980	平地	不燃ごみ	昭和62年度	9,400	65,500	
58	一色町	一色町佐久島不燃物処理場	9	404	山間	不燃ごみ 直搬ごみ	平成 2年度	1,610	2,660	
59	一色町	一色町一般廃棄物最終処分場	590	39,144	平地	不燃ごみ 直搬ごみ	平成 7年度	10,000	49,000	
60	吉良町	吉良町饗庭一般廃棄物最終処分場	508	22,064	山間	不燃ごみ	平成 3年度	9,400	46,500	
61	幡豆町	幡豆町不燃物処分場(小野ヶ谷)	0	0	山間	不燃ごみ 直搬ごみ	昭和60年度	4,395	12,000	廃止
62	幡豆町	幡豆町一般廃棄物最終処分場(鳥羽)	706	31,059	山間	不燃ごみ 直搬ごみ	平成 7年度	7,100	38,824	
63	額田町	額田町一般廃棄物埋立処理場	0	0	山間	不燃ごみ	平成 2年度	900	6,300	廃止
64	額田町	額田町一般廃棄物最終処分場	33	1,867	山間	破碎ごみ	平成16年度	403	1,900	新設
65	三好町	三好町不燃物埋立処分場	190	74,942	山間	その他ごみ	昭和61年度	10,400	85,400	
66	旭町	旭町不燃物最終処分場	103	18,382	山間	不燃ごみ	昭和51年度	6,471	29,110	
67	鳳来町	鳳来町一般廃棄物管理型埋立処分地	709	23,898	山間	不燃ごみ	平成 8年度	5,600	30,000	
68	作手村	作手村一般廃棄物最終処分場	20	4,568	山間	不燃ごみ	平成13年度	1,800	4,600	埋立前
69	音羽町	音羽町一般廃棄物埋立処分場	0	1,770	山間	不燃ごみ 破碎ごみ 焼却残渣	昭和48年度	9,000	14,250	休止
70	一宮町	一宮町一般廃棄物最終処分場	100	4,275	山間	不燃ごみ 粗大ごみ	昭和61年度	4,300	17,856	
71	小坂井町	小坂井町一般廃棄物最終処分場	0	791	平地	不燃ごみ 破碎ごみ	昭和47年度	17,711	39,248	休止
72	御津町	御津町一般廃棄物最終処分場	98	8,080	山間	破碎ごみ	平成 6年度	2,500	9,102	
73	渥美町	渥美町一般廃棄物最終処分場	3,967	114,435	山間	不燃ごみ 直搬ごみ 焼却残渣	平成 7年度	44,080	150,500	
74	新城広域事務組合	新城広域事務組合一般廃棄物埋立処分地	1,157	14,609	山間	焼却残渣	平成 2年度	8,600	37,000	
75	東部知多衛生組合	東部知多衛生組合洲崎最終処分場	0	463	平地	焼却残渣	昭和58年度	6,857	12,127	
76	東部知多衛生組合	東部知多衛生組合葭野最終処分場	0	0	平地	不燃ごみ 直搬ごみ 破碎ごみ 焼却残渣	平成元年度	14,610	69,996	埋立終了
77	常滑武豊衛生組合	常滑武豊衛生組合一般廃棄物最終処分場	0	0	山間	焼却残渣	昭和49年度	10,978	54,890	休止
78	豊川宝飯衛生組合	豊川宝飯衛生組合焼却灰最終処分場	0	0	平地	焼却残渣	平成 3年度	7,896	24,641	埋立終了
79	豊川宝飯衛生組合	豊川宝飯衛生組合一宮焼却灰最終処分場	2,331	37,652	山間	焼却残渣	平成11年度	12,230	84,493	
80	尾張東部衛生組合	尾張東部衛生組合一般廃棄物最終処分場	6,953	179,437	山間	破碎ごみ 焼却残渣	平成14年度	21,000	200,000	
81	海部津島環境事務組合	海部津島環境事務組合八開処分場	0	0	平地	焼却残渣	昭和63年度	5,671	14,500	
82	小牧岩倉衛生組合	小牧岩倉衛生組合環境センター処分場	20,259	142,917	山間	直搬ごみ 破碎ごみ 焼却残渣	平成10年度	24,500	293,900	
83	知多南部衛生組合	知多南部衛生組合一般廃棄物最終処分場	2,300	20,200	山間	直搬ごみ 破碎ごみ 焼却残渣	平成元年度	19,790	157,000	
84	江南丹羽環境管理組合	江南丹羽環境管理組合最終処分場	538	11,788	平地	焼却残渣	平成 3年度	9,980	32,300	
85	北設広域事務組合	北設広域事務組合 中田クリーンセンター埋立処分場	0	0	山間	不燃ごみ	昭和48年度	2,306	10,814	廃止
86	北設広域事務組合	北設広域事務組合 滝の入最終処分場	500	1,800	山間	焼却残渣	平成 4年度	1,629	3,600	
87	西春日井郡東部衛生組合	西春日井郡東部衛生組合藤岡最終処分場	779	74,285	山間	破碎ごみ 焼却残渣	平成 7年度	9,700	91,800	
88	豊田加茂広域市町村圏事務処理組合	豊田加茂清掃センター勤八不燃物処分場	16,049	79,270	山間	不燃ごみ 直搬ごみ 粗大ごみ 焼却残渣	昭和60年度	62,000	586,000	
89	尾三衛生組合	尾三衛生組合埋立処分場(折戸)	0	0	平地	破碎ごみ 焼却残渣	昭和59年度	21,674	49,700	埋立終了
90	尾三衛生組合	尾三衛生組合埋立処分場(三本木)	0	6,042	山間	破碎ごみ 焼却残渣	昭和55年度	7,229	19,650	休止
	計		254,340	3,233,194				2,214,350	19,842,948	

(3) 浄化槽関係

ア 処理方式・対象人員別

平成16年度末現在(名古屋市・豊橋市・岡崎市・豊田市を除く)

区分 処理 対象人員	単独処理浄化槽				合併処理浄化槽				合計 (合計)
	腐敗タンク方式 (分離ばっき)	長時間ばっ気 方式(接触ばっ き)	その他 (その他)	小計 (小計)	活性汚泥方式 (接触ばっき)	散水ろ床方式 (長時間ばっ き)	その他 (その他)	小計 (小計)	
~ 20	124,345 (77,930)	262,426 (197,897)	476 (320)	387,247 (276,147)	957 (904)	223 (55)	73,640 (73,461)	74,820 (74,420)	462,067 (350,567)
21 ~ 100	18,098 (5,830)	21,930 (16,865)	363 (107)	40,391 (22,802)	4,872 (4,852)	112 (8)	5,259 (5,226)	10,243 (10,086)	50,634 (32,888)
101 ~ 200	1,661 (85)	209 (68)	124 (22)	1,994 (175)	3,105 (3,103)	389 (30)	264 (233)	3,758 (3,366)	5,752 (3,541)
201 ~ 300	342 (24)	120 (27)	53 (3)	515 (54)	942 (939)	232 (69)	99 (82)	1,273 (1,090)	1,788 (1,144)
301 ~ 500	199 (13)	86 (24)	55 (3)	340 (40)	543 (533)	292 (98)	108 (96)	943 (727)	1,283 (767)
501 ~ 1000	87 (5)	14 (5)	31 (1)	132 (11)	168 (163)	155 (83)	97 (88)	420 (334)	552 (345)
1001 ~ 2000	17 (2)	4 (0)	9 (0)	30 (2)	39 (38)	111 (64)	60 (55)	210 (157)	240 (159)
2001 ~ 3000	7 (0)	2 (0)	1 (0)	10 (0)	7 (7)	33 (20)	29 (29)	69 (56)	79 (56)
3001 ~ 4000	2 (0)	1 (0)	2 (0)	5 (0)	2 (2)	12 (7)	6 (5)	20 (14)	25 (14)
4001 ~ 5000	0 (0)	0 (0)	0 (0)	0 (0)	1 (1)	4 (3)	5 (5)	10 (9)	10 (9)
5001 ~	1 (0)	1 (0)	0 (0)	2 (0)	0 (0)	4 (0)	16 (9)	20 (9)	22 (9)
16年度 合計	144,759 (83,889)	284,793 (214,886)	1,114 (456)	430,666 (299,231)	10,636 (10,542)	1,567 (437)	79,583 (79,289)	91,786 (90,268)	522,452 (389,499)
15年度	147,081 (85,282)	289,914 (216,244)	1,399 (683)	438,394 (302,209)	11,229 (10,900)	2,252 (1,064)	67,645 (67,533)	81,126 (79,497)	519,520 (381,706)
14年度	199,348 (106,421)	352,435 (232,667)	3,230 (863)	555,013 (339,951)	12,052 (10,746)	332 (329)	57,245 (57,233)	69,629 (68,308)	624,642 (408,259)
13年度	213,832 (113,991)	383,161 (252,969)	3,300 (865)	600,293 (367,825)	12,738 (11,292)	364 (360)	49,285 (49,273)	62,387 (60,925)	662,680 (428,750)
12年度	216,696 (115,724)	388,432 (256,030)	3,334 (867)	608,462 (372,621)	12,537 (11,063)	369 (366)	36,449 (36,436)	49,355 (47,865)	657,817 (420,486)
11年度	219,054 (117,152)	388,422 (254,275)	3,342 (867)	610,818 (372,294)	12,257 (10,766)	364 (361)	24,893 (24,880)	37,514 (36,007)	648,332 (408,301)
10年度	230,001 (123,152)	400,882 (256,113)	3,387 (867)	634,270 (380,132)	12,466 (10,882)	387 (384)	20,668 (20,654)	33,521 (31,920)	667,791 (412,052)
9年度	254,252 (136,459)	417,783 (258,323)	3,584 (898)	675,619 (395,680)	13,300 (11,523)	428 (425)	21,207 (21,193)	34,935 (33,141)	710,554 (428,821)
8年度	257,665 (138,387)	404,143 (242,558)	3,596 (895)	665,404 (381,840)	12,793 (10,998)	411 (408)	18,568 (18,554)	31,772 (29,960)	697,176 (411,800)
7年度	260,727 (140,345)	382,777 (219,017)	3,565 (860)	647,069 (360,222)	12,148 (10,330)	429 (426)	15,294 (15,280)	27,871 (26,036)	674,940 (386,258)
6年度	263,784 (141,568)	365,083 (198,296)	3,563 (852)	632,430 (340,716)	11,523 (9,682)	421 (418)	12,468 (12,454)	24,412 (22,554)	656,842 (363,270)
5年度	263,988 (140,818)	346,012 (177,024)	3,569 (850)	613,569 (318,692)	10,841 (8,976)	409 (406)	10,248 (10,235)	21,498 (19,617)	635,067 (338,309)
4年度	265,017 (140,735)	325,570 (155,000)	3,555 (817)	594,142 (296,552)	18,040 (16,123)	374 (370)	73 (59)	18,487 (16,552)	612,629 (313,104)
3年度	265,276 (139,631)	305,190 (133,303)	3,552 (789)	574,018 (273,723)	15,148 (13,182)	357 (353)	68 (54)	15,573 (13,589)	589,591 (287,312)
2年度	264,555 (137,618)	284,789 (112,039)	3,535 (786)	552,879 (250,443)	12,585 (10,524)	331 (328)	54 (40)	12,970 (10,892)	565,849 (261,335)
元年度	259,531 (131,758)	266,547 (92,903)	3,528 (752)	529,606 (225,413)	10,052 (7,931)	286 (283)	63 (48)	10,401 (8,262)	540,007 (233,675)
63年度	252,536 (124,235)	249,476 (75,252)	3,487 (745)	505,499 (200,232)	7,816 (5,671)	280 (277)	35 (20)	8,131 (5,968)	513,630 (206,200)
62年度	243,347 (113,602)	234,576 (58,735)	3,431 (658)	481,354 (172,995)	6,200 (4,039)	294 (291)	43 (28)	6,537 (4,358)	487,891 (177,353)
61年度	229,896 (101,128)	220,342 (44,359)	2,943 (584)	453,181 (146,071)	5,293 (3,122)	272 (270)	156 (140)	5,721 (3,532)	458,902 (149,603)
60年度	216,149 (86,237)	209,232 (31,784)	2,947 (550)	428,328 (118,571)	4,694 (2,493)	206 (204)	40 (24)	4,940 (2,721)	433,268 (121,292)
59年度	199,909 (69,899)	201,006 (23,093)	3,103 (709)	404,018 (93,701)	4,090 (1,888)	176 (175)	44 (21)	4,310 (2,084)	408,328 (95,785)
58年度	182,383 (52,389)	193,657 (15,841)	3,014 (634)	379,054 (68,864)	3,585 (1,378)	136 (135)	39 (19)	3,760 (1,532)	382,814 (70,396)

水環境課調べ

注1:()内は新構造基準の浄化槽設置基数(内数)

注2:9年度以降は名古屋市のみを除く数値、10年度は名古屋市・豊田市を除く数値、

11年度以降は名古屋市・豊橋市・豊田市を除く数値、

イ 事務所別設置状況

平成16年度末(単位:基)

事務所別市町村	単独	合併	計	事務所別市町村	単独	合併	計	事務所別市町村	単独	合併	計	
名古屋市	10,576	1,168	11,744	津島市	9,543	2,285	11,828	三好町	2,525	286	2,811	
豊橋市	22,512	7,198	29,710	七宝町	3,405	811	4,216	藤岡町	1,198	1,672	2,870	
岡崎市	34,193	6,547	40,740	美和町	4,163	923	5,086	小原村	203	391	594	
豊田市	27,859	9,314	37,173	甚目寺町	7,406	1,478	8,884	足助町	1,072	711	1,783	
尾張	一宮市	28,689	6,862	35,551	大治町	4,350	924	5,274	下山村	500	815	1,315
	瀬戸市	18,760	2,515	21,275	蟹江町	3,890	1,072	4,962	旭町	374	304	678
	春日井市	26,822	5,300	32,122	十四山村	635	204	839	稲武町	173	190	363
	犬山市	6,100	1,251	7,351	飛島村	689	213	902	計	6,045	4,369	10,414
	江南市	12,481	3,447	15,928	弥富町	6,111	1,338	7,449	新城市	4,514	1,261	5,775
	尾西市	7,046	1,465	8,511	佐屋町	4,102	942	5,044	設楽町	776	236	1,012
	小牧市	15,150	2,100	17,250	立田村	926	202	1,128	東栄町	336	189	525
	稲沢市	12,273	2,646	14,919	八開村	434	70	504	豊根村	153	206	359
	尾張旭市	12,932	1,548	14,480	佐織町	3,542	1,016	4,558	富山村	22	17	39
	岩倉市	5,247	868	6,115	計	49,196	11,478	60,674	津具村	43	78	121
	豊明市	2,921	623	3,544	半田市	16,448	1,577	18,025	鳳来町	1,567	686	2,253
	日進市	4,732	1,600	6,332	常滑市	9,640	1,448	11,088	作手村	149	253	402
	東郷町	5,646	702	6,348	東海市	8,375	2,066	10,441	計	7,560	2,926	10,486
	長久手町	4,056	730	4,786	大府市	4,941	1,280	6,221	豊川市	10,840	2,619	13,459
	西枇杷島町	1,394	594	1,988	知多市	3,481	255	3,736	蒲都市	2,434	642	3,076
	豊山町	2,121	517	2,638	阿久比町	3,146	461	3,607	田原市	2,318	343	2,661
	師勝町	6,126	1,765	7,891	東浦町	4,587	1,127	5,714	音羽町	495	250	745
	西春町	4,788	1,364	6,152	南知多町	3,080	505	3,585	一宮町	1,413	658	2,071
	春日町	1,624	423	2,047	美浜町	4,806	841	5,647	小坂井町	1,345	916	2,261
清洲町	3,240	771	4,011	武豊町	5,035	751	5,786	御津町	663	220	883	
新川町	2,895	702	3,597	計	63,539	10,311	73,850	渥美町	3,310	521	3,831	
大口町	2,623	580	3,203	碧南市	10,142	1,352	11,494	計	22,818	6,169	28,987	
扶桑町	3,989	1,244	5,233	刈谷市	17,621	2,590	20,211	合計(政令市を除く。)	430,666	91,786	522,452	
木曽川町	3,385	847	4,232	安城市	15,936	3,593	19,529	合計(政令市を含む。)	525,806	116,013	641,819	
祖父江町	2,562	641	3,203	西尾市	13,238	2,133	15,371					
平和町	1,329	214	1,543	知立市	8,081	1,647	9,728					
計	198,931	41,319	240,250	高浜市	5,840	1,030	6,870					
				一色町	3,583	504	4,087	政令市等				
				吉良町	2,854	490	3,344	名古屋市・豊橋市・岡崎市・豊田市				
				幡豆町	1,313	219	1,532					
				幸田町	3,118	934	4,052					
				額田町	851	722	1,573					
				計	82,577	15,214	97,791					

水環境課調べ

ウ 対象人員別設置状況

区分 市町村名	～20人		21～50人		51～100人		101～200人		201～300人		301～500人		501～1,000人	
	単独	合併	単独	合併	単独	合併	単独	合併	単独	合併	単独	合併	単独	合併
名古屋市	9,100	894	1,041	73	286	63	98	71	33	21	10	25	4	11
豊橋市	20,054	6,187	1,927	459	336	237	158	172	11	67	20	45	6	11
岡崎市	30,387	5,365	3,202	330	503	362	67	235	20	106	14	78	0	43
一宮市	25,793	5,802	2,088	325	422	340	256	214	80	86	40	58	10	21
瀬戸市	16,798	2,015	1,532	123	251	154	111	110	35	45	21	39	11	18
半田市	14,860	1,070	1,387	118	143	194	40	122	15	36	2	22	1	8
春日井市	23,918	4,291	2,296	335	367	258	157	241	43	79	26	50	12	27
豊川市	9,825	2,263	845	121	114	96	43	79	5	27	7	22	1	8
津島市	8,618	1,843	781	123	97	136	36	120	5	30	3	21	3	10
碧南市	9,198	1,049	829	108	96	95	14	57	2	21	2	11	1	6
刈谷市	15,271	1,914	1,746	168	388	258	189	150	13	36	11	35	3	18
豊田市	24,608	7,897	2,373	481	482	427	284	250	51	108	54	98	6	30
安城市	14,789	2,892	1,004	174	87	242	27	166	14	64	15	34	0	13
西尾市	12,172	1,770	927	121	103	117	28	68	6	25	2	21	0	4
蒲都市	1,873	511	441	43	89	36	24	29	4	11	3	9	0	0
犬山市	5,277	975	571	61	142	68	62	66	20	34	14	24	11	10
常滑市	8,754	1,160	724	116	117	73	32	52	6	21	4	13	3	6
江南市	11,351	2,976	900	119	149	168	67	111	7	31	4	22	2	9
尾西市	6,587	1,254	403	57	39	72	3	56	11	15	1	7	2	1
小牧市	12,951	1,549	1,715	158	318	154	120	143	24	38	13	34	6	13
稲沢市	10,926	2,138	1,070	114	175	166	65	133	17	49	13	26	3	10
新城市	4,166	1,125	301	40	27	41	17	37	2	8	1	7	0	3
東海市	7,229	1,627	910	125	125	146	39	98	34	34	23	23	7	8
大府市	4,516	1,025	399	57	14	81	1	63	4	23	4	18	2	9
知多市	2,874	149	474	27	101	25	20	30	3	9	7	4	2	6
知立市	7,023	1,314	892	82	125	138	39	71	1	24	1	10	0	4
尾張旭市	11,608	1,214	1,070	52	154	110	57	105	14	25	15	24	6	14
高浜市	5,227	850	508	70	79	51	20	34	5	17	0	6	1	1
岩倉市	4,503	609	617	51	82	101	27	65	11	15	5	16	2	8
豊明市	2,669	496	206	33	27	40	10	30	4	10	2	7	3	5
日進市	4,238	1,228	417	102	37	119	17	76	7	22	5	25	7	13
田原市	1,960	215	304	36	41	25	10	30	0	6	2	12	0	9
市小計	349,123	65,667	33,900	4,402	5,516	4,593	2,138	3,284	507	1,143	344	846	115	357
東郷町	5,154	543	394	41	69	40	20	44	5	14	3	12	0	5
長久手町	3,513	464	457	43	47	106	22	57	10	28	3	16	2	7
西枇杷島町	1,253	485	124	39	3	36	5	15	6	3	1	9	2	6
豊山町	1,892	356	193	54	19	44	8	32	5	15	1	7	3	5
師勝町	5,665	1,493	403	131	36	70	3	43	6	16	6	8	4	2
西春町	4,293	1,067	439	140	23	75	11	50	11	17	10	12	1	2
春日町	1,492	345	104	24	14	20	10	18	3	7	1	5	0	1
清洲町	2,967	639	245	64	20	39	1	17	3	7	2	3	1	1
新川町	2,567	603	237	40	53	24	30	21	4	9	2	1	2	3
大口町	2,257	444	262	51	60	43	39	17	2	9	1	4	2	8
扶桑町	3,753	1,020	205	96	18	53	4	43	3	10	5	16	0	5
木曾川町	3,190	697	175	52	11	56	7	24	1	9	0	7	1	2
祖父江町	2,385	555	134	28	29	23	9	19	4	6	1	4	0	2
平和町	1,226	161	80	6	15	13	4	17	2	5	1	7	1	1
七宝町	3,261	693	131	61	6	22	0	15	3	5	3	11	1	3

1,001～2,000人		2,001～3,000人		3,001～4,000人		4,001～5,000人		5,001～10,000人		10,001～		合計	
単独	合併	単独	合併	単独	合併	単独	合併	単独	合併	単独	合併	単独	合併
4	6	0	2	0	0	0	0	0	2	0	0	10,576	1,168
0	14	0	4	0	1	0	0	0	1	0	0	22,512	7,198
0	17	0	8	0	1	0	0	0	2	0	0	34,193	6,547
0	10	0	4	0	2	0	0	0	0	0	0	28,689	6,862
1	10	0	0	0	0	0	0	1	0	0	0	18,760	2,515
0	4	0	2	0	0	0	0	0	1	0	0	16,448	1,577
3	11	0	3	0	2	0	0	0	3	0	0	26,822	5,300
0	2	0	1	0	0	0	0	0	0	0	0	10,840	2,619
0	2	0	0	0	0	0	0	0	0	0	0	9,543	2,285
0	3	0	2	0	0	0	0	0	0	0	0	10,142	1,352
0	7	0	2	0	1	0	0	0	1	0	0	17,621	2,590
1	11	0	5	0	3	0	1	0	3	0	0	27,859	9,314
0	4	0	2	0	0	0	0	0	2	0	0	15,936	3,593
0	6	0	1	0	0	0	0	0	0	0	0	13,238	2,133
0	3	0	0	0	0	0	0	0	0	0	0	2,434	642
1	9	1	1	1	1	0	1	0	1	0	0	6,100	1,251
0	4	0	3	0	0	0	0	0	0	0	0	9,640	1,448
0	10	0	1	0	0	0	0	1	0	0	0	12,481	3,447
0	3	0	0	0	0	0	0	0	0	0	0	7,046	1,465
2	5	1	5	0	1	0	0	0	0	0	0	15,150	2,100
2	8	2	0	0	0	0	1	0	1	0	0	12,273	2,646
0	0	0	0	0	0	0	0	0	0	0	0	4,514	1,261
6	4	2	0	0	0	0	0	0	1	0	0	8,375	2,066
1	2	0	2	0	0	0	0	0	0	0	0	4,941	1,280
0	4	0	0	0	0	0	0	0	1	0	0	3,481	255
0	3	0	0	0	0	0	0	0	1	0	0	8,081	1,647
6	2	1	0	1	2	0	0	0	0	0	0	12,932	1,548
0	0	0	1	0	0	0	0	0	0	0	0	5,840	1,030
0	1	0	2	0	0	0	0	0	0	0	0	5,247	868
0	0	0	0	0	1	0	0	0	0	0	1	2,921	623
2	9	0	3	1	0	0	1	0	2	1	0	4,732	1,600
1	2	0	6	0	1	0	1	0	0	0	0	2,318	343
30	176	7	60	3	16	0	6	1	22	1	1	391,685	80,573
0	2	0	0	1	0	0	0	0	1	0	0	5,646	702
0	6	1	1	1	1	0	0	0	1	0	0	4,056	730
0	1	0	0	0	0	0	0	0	0	0	0	1,394	594
0	1	0	3	0	0	0	0	0	0	0	0	2,121	517
2	0	1	1	0	1	0	0	0	0	0	0	6,126	1,765
0	1	0	0	0	0	0	0	0	0	0	0	4,788	1,364
0	3	0	0	0	0	0	0	0	0	0	0	1,624	423
1	0	0	0	0	1	0	0	0	0	0	0	3,240	771
0	1	0	0	0	0	0	0	0	0	0	0	2,895	702
0	3	0	1	0	0	0	0	0	0	0	0	2,623	580
1	0	0	0	0	0	0	1	0	0	0	0	3,989	1,244
0	0	0	0	0	0	0	0	0	0	0	0	3,385	847
0	4	0	0	0	0	0	0	0	0	0	0	2,562	641
0	3	0	1	0	0	0	0	0	0	0	0	1,329	214
0	1	0	0	0	0	0	0	0	0	0	0	3,405	811

美和町	3,823	816	297	31	25	39	5	22	6	7	7	5	0	3
甚目寺町	6,849	1,176	459	116	69	90	19	67	5	16	4	9	1	4
大治町	4,005	737	318	79	20	65	3	22	2	11	2	6	0	3
蟹江町	3,509	767	330	125	34	69	10	69	1	17	3	20	2	2
十四山村	568	155	53	9	10	17	4	10	0	5	0	5	0	1
飛島村	447	107	197	41	39	24	5	22	1	4	0	4	0	4
弥富町	5,551	1,091	477	79	63	70	16	56	2	18	1	15	1	4
佐屋町	3,831	812	230	34	32	48	5	22	1	10	2	6	1	5
立田村	891	157	22	9	7	14	4	8	2	3	0	2	0	3
八開村	400	42	31	5	2	5	1	7	0	3	0	1	0	6
佐織町	3,343	911	156	34	24	33	16	20	1	6	2	9	0	3
阿久比町	2,976	364	146	22	17	22	3	31	0	7	4	11	0	1
東浦町	4,294	948	238	64	33	49	6	41	7	9	9	11	0	4
南知多町	2,702	377	333	20	30	26	10	34	3	24	2	14	0	4
美浜町	4,362	683	399	42	32	45	10	34	0	19	3	10	0	4
武豊町	4,561	633	377	40	62	34	25	24	4	7	4	8	2	3
一色町	3,442	458	120	17	14	7	5	8	1	7	1	3	0	2
吉良町	2,676	414	153	20	13	22	9	15	1	8	1	3	0	4
幡豆町	1,213	176	76	7	16	14	5	9	2	2	0	4	1	3
幸田町	2,732	792	324	33	39	41	18	28	3	14	2	6	0	9
額田町	761	675	70	20	17	10	3	6	0	2	0	7	0	1
三好町	2,138	167	293	25	68	26	22	41	2	6	1	6	1	6
藤岡町	1,073	1,524	91	57	24	29	8	28	0	14	0	12	2	7
小原村	154	360	43	9	6	7	0	7	0	4	0	4	0	0
足助町	974	640	81	28	12	19	5	11	0	7	0	4	0	1
下山村	474	779	25	21	1	6	0	4	0	2	0	3	0	0
旭町	323	274	40	10	6	8	4	8	1	1	0	1	0	2
稲武町	125	172	40	5	8	5	0	0	0	2	0	4	0	1
設楽町	663	205	88	8	20	10	4	9	1	2	0	1	0	0
東栄町	296	176	33	3	5	3	2	5	0	1	0	0	0	1
豊根村	122	176	27	14	3	5	1	5	0	3	0	0	0	3
富山村	21	13	1	2	0	0	0	2	0	0	0	0	0	0
津具村	36	65	7	4	0	2	0	4	0	2	0	0	0	0
鳳来町	1,363	617	149	24	28	22	25	14	1	0	1	7	0	1
作手村	132	236	14	5	1	1	0	5	1	2	1	2	0	1
音羽町	457	218	28	13	9	9	1	2	0	6	0	2	0	0
一宮町	1,322	601	75	15	9	18	2	14	3	3	1	5	1	1
小坂井町	1,229	845	88	34	18	17	8	12	0	8	2	0	0	0
御津町	611	176	39	18	9	11	3	9	1	3	0	2	0	1
渥美町	2,956	396	278	29	48	33	23	35	3	7	1	9	1	7
町村小計	122,273	29,496	9,829	2,041	1,296	1,639	463	1,202	123	432	94	343	33	158
県合計	471,396	95,163	43,729	6,443	6,812	6,232	2,601	4,486	630	1,575	438	1,189	146	515

0	0	0	0	0	0	0	0	0	0	0	0	4,163	923
0	0	0	0	0	0	0	0	0	0	0	0	7,406	1,478
0	1	0	0	0	0	0	0	0	0	0	0	4,350	924
0	2	1	1	0	0	0	0	0	0	0	0	3,890	1,072
0	0	0	2	0	0	0	0	0	0	0	0	635	204
0	7	0	0	0	0	0	0	0	0	0	0	689	213
0	2	0	1	0	0	0	1	0	1	0	0	6,111	1,338
0	2	0	2	0	0	0	1	0	0	0	0	4,102	942
0	6	0	0	0	0	0	0	0	0	0	0	926	202
0	1	0	0	0	0	0	0	0	0	0	0	434	70
0	0	0	0	0	0	0	0	0	0	0	0	3,542	1,016
0	2	0	0	0	1	0	0	0	0	0	0	3,146	461
0	0	0	1	0	0	0	0	0	0	0	0	4,587	1,127
0	4	0	0	0	0	0	1	0	1	0	0	3,080	505
0	1	0	2	0	1	0	0	0	0	0	0	4,806	841
0	2	0	0	0	0	0	0	0	0	0	0	5,035	751
0	2	0	0	0	0	0	0	0	0	0	0	3,583	504
1	4	0	0	0	0	0	0	0	0	0	0	2,854	490
0	4	0	0	0	0	0	0	0	0	0	0	1,313	219
0	5	0	3	0	2	0	0	0	1	0	0	3,118	934
0	0	0	1	0	0	0	0	0	0	0	0	851	722
0	4	0	3	0	2	0	0	0	0	0	0	2,525	286
0	1	0	0	0	0	0	0	0	0	0	0	1,198	1,672
0	0	0	0	0	0	0	0	0	0	0	0	203	391
0	1	0	0	0	0	0	0	0	0	0	0	1,072	711
0	0	0	0	0	0	0	0	0	0	0	0	500	815
0	0	0	0	0	0	0	0	0	0	0	0	374	304
0	0	0	0	0	0	0	1	0	0	0	0	173	190
0	0	0	1	0	0	0	0	0	0	0	0	776	236
0	0	0	0	0	0	0	0	0	0	0	0	336	189
0	0	0	0	0	0	0	0	0	0	0	0	153	206
0	0	0	0	0	0	0	0	0	0	0	0	22	17
0	0	0	1	0	0	0	0	0	0	0	0	43	78
0	0	0	1	0	0	0	0	0	0	0	0	1,567	686
0	1	0	0	0	0	0	0	0	0	0	0	149	253
0	0	0	0	0	0	0	0	0	0	0	0	495	250
0	1	0	0	0	0	0	0	0	0	0	0	1,413	658
0	0	0	0	0	0	0	0	0	0	0	0	1,345	916
0	0	0	0	0	0	0	0	0	0	0	0	663	220
0	3	0	2	0	0	0	0	0	0	0	0	3,310	521
5	82	3	28	2	9	0	5	0	5	0	0	134,121	35,440
35	258	10	88	5	25	0	11	1	27	1	1	525,806	116,013

3 参考資料

(1) 再生資源のリサイクル率等(全国)

ア スチール缶のリサイクル率

年	生産量(千t)	再資源化量(千t)	リサイクル率(%)
昭和 62	1,240	460	37.1
63	1,266	509	40.2
平成 元	1,333	581	43.6
2	1,459	654	44.8
3	1,438	721	50.1
4	1,400	795	56.8
5	1,360	829	61.0
6	1,475	1,030	69.8
7	1,421	1,048	73.8
8	1,422	1,100	77.3
9	1,351	1,075	79.6
10	1,285	1,060	82.5
11	1,269	1,051	82.9
12	1,215	1,023	84.2
13	1,055	899	85.2
14	949	817	86.1
15	911	797	87.5
16	908	791	87.1

(資料) スチール缶リサイクル協会

イ アルミ缶のリサイクル率

年度	生産量(千t)	再資源化量(千t)	再資源化率(%)
昭和 62	110	45	41.5
63	149	62	41.7
平成 元	148	63	42.5
2	161	69	42.6
3	180	78	43.1
4	198	106	53.8
5	201	116	57.8
6	248	151	61.1
7	265	174	65.7
8	271	190	70.2
9	275	199	72.6
10	271	202	74.4
11	276	217	78.5
12	266	214	80.6
13	283	235	82.8
14	292	243	83.1
15	297	243	81.8
16	303	261	86.1

(資料) アルミ缶リサイクル協会

ウ ガラスびんのカレット利用率

年	生産量(千t)	カレット使用量(千t)	カレット利用率(%)
昭和 62	2,202	1,197	54.4
63	2,310	1,136	49.2
平成 元	2,429	1,155	47.6
2	2,610	1,251	47.9
3	2,445	1,266	51.8
4	2,370	1,332	56.2
5	2,351	1,305	55.5
6	2,440	1,357	55.6
7	2,233	1,369	61.3
8	2,210	1,436	65.0
9	2,160	1,456	67.4
10	1,975	1,459	73.9
11	1,906	1,498	78.6
12	1,820	1,416	77.8
13	1,738	1,425	82.0
14	1,689	1,408	83.3
15	1,561	1,410	90.3
16	1,554	1,409	90.7

(資料) ガラスびんリサイクル促進協議会

エ 古紙

(ア) 紙、板紙の生産量の経年変化

年	紙(千t)	板紙(千t)	合計(千t)
昭和 62	12,807	9,730	22,537
63	14,343	10,281	24,624
平成 元	15,726	11,083	26,809
2	16,429	11,657	28,086
3	17,048	12,020	29,068
4	16,592	11,718	28,310
5	16,207	11,559	27,766
6	16,602	11,916	28,518
7	17,466	12,193	29,659
8	17,767	12,245	30,012
9	18,267	12,747	31,014
10	17,855	12,031	29,886
11	18,393	12,238	30,631
12	19,037	12,791	31,828
13	18,385	12,332	30,717
14	18,528	12,158	30,686
15	18,396	12,061	30,457
16	18,788	12,103	30,891

(資料) 財団法人古紙再生促進センター

(イ) 古紙回収率、古紙利用率の経年変化

(単位：千t)

年	紙・板紙 国内消費量	古紙 回収量	古紙 回収率(%)	古紙パルプ 使用量	古紙 使用量	繊維原料	古紙 利用率(%)
昭和 63	24,936	11,941	47.9	107	12,317	25,140	49.4
平成 元	27,184	13,098	48.2	119	13,374	27,045	49.9
2	28,227	14,021	49.7	127	14,486	28,399	51.5
3	28,868	14,667	50.8	126	15,176	29,305	52.2
4	28,339	14,466	51.0	125	14,798	28,442	52.5
5	28,153	14,386	51.1	119	14,722	28,011	53.0
6	28,838	14,908	51.7	114	15,137	28,618	53.3
7	30,015	15,475	51.6	115	15,689	29,593	53.4
8	30,735	15,767	51.3	129	15,920	29,943	53.6
9	31,161	16,544	53.1	130	16,498	30,814	54.0
10	29,931	16,565	55.3	134	16,210	29,761	54.9
11	30,541	17,061	55.9	143	16,906	30,394	56.1
12	31,758	18,332	57.7	137	17,918	31,648	57.0
13	31,072	19,122	61.5	149	17,780	30,910	58.0
14	30,646	20,046	65.4	170	18,164	30,752	59.6
15	30,930	20,443	66.1	165	18,242	30,560	60.2
16	31,377	21,507	68.5	160	18,536	30,957	60.4

(資料) 財団法人古紙再生促進センター

[参考] 廃棄物処理・リサイクルガイドライン

品 目		当初目標	平成11年 改訂時の目標	平成13年 改訂時の目標	新規目標
紙	古紙利用率	平成6年度 55%	平成12年度 56%	平成17年度 60%	平成17年度 60% (平成15年9月8日改訂)
スチール缶	リサイクル率	平成7年 60%以上	平成12年 85%	85%以上	85%以上 (平成15年9月8日改訂)
アルミ缶	再資源化率	平成7年度 60%	平成14年度 80%	平成18年度 85%	平成18年度 85% (平成15年9月8日改訂)
ガラスびん	カット利用率	平成7年度 55%	平成13年度 65%	平成17年度 80%	平成17年度 85% (平成15年9月8日改訂)
ペットボトル	回収率	-	再資源化の推進 を図ること	平成16年度 50%	平成26年度 80% (平成16年9月17日改訂)

オ ペットボトルのリサイクル率

年度	生産量(千t)	回収量(千t)	リサイクル率(%)
平成 5	124	1	0.4
6	150	1	0.9
7	142	3	1.8
8	173	5	2.9
9	219	21	9.8
10	282	48	16.9
11	332	76	22.8
12	362	125	34.5
13	403	162 (178)	40.1 (44.0)
14	413	188 (220)	45.6 (53.4)
15	437	212 (267)	48.5 (61.0)
16	514	238 (320)	46.4 (62.3)

括弧内は、事業系を含んだ数値

(資料) PETボトルリサイクル推進協議会

(2) リサイクル関係団体等一覧

ア 登録廃棄物再生事業者

廃棄物の処理及び清掃に関する法律第20条の2に基づき、知事が登録した廃棄物再生事業者は次のとおりです。
(平成17年11月末現在)

なお、この制度は、知事による登録制度を設けることにより、廃棄物の再生を業として営んでいる者の資質の向上及び市町村における一般廃棄物の再生への協力体制の整備を図ることを目的とするものです。

登録番号	事業者名	所在地	品目					電話番号
			古紙	金属くず	空き瓶	古繊維	ペット	
2392002	有限会社 山田商店	小牧市大字市之久田字昭和479番地 (事) 小牧市大字市之久田字昭和479番地						0568-72-8262
2392003	福田三商 株式会社	名古屋市南区千竜通二丁目14番地1 (事) 名古屋市南区千竜通2-16-2 (事) 名古屋市西区名西二丁目27番2号 (事) 名古屋市港区藤前2丁目201-1 (事) 豊橋市問屋町1番地1号 (事) 岡崎市大平町字堤下77-1 (事) 一宮市大和町妙興寺字二反割15-4 (事) 半田市瑞穂町6-1-1 (事) 春日井市金ヶ口町3011番地の15 (事) 豊田市柿本町6-4-1 (事) 安城市横山町狐穴92-32 (事) 小牧市新小木二丁目9番						052-825-2111
2393004	株式会社 山治紙業	宝飯郡小坂井町大字伊奈字並松167番地 (事) 宝飯郡小坂井町大字伊奈字並松167番地 (事) 豊橋市藤並町字藤並16番地の5						0533-73-3005
2393005	新英金属 株式会社	安城市住吉町3丁目12番1号 (事) 安城市住吉町3丁目12番1号 (事) 豊橋市大岩町字久保田48番58 (事) 岡崎市大平町堤下78番1 (事) 一宮市千秋町塩尻字流19番地 (事) 碧南市須磨町2番地24(衣浦6号地) (事) 豊田市鴻ノ巣町3丁目18番地 (事) 安城市東栄町柳原119番2号						0566-98-2211
2393006	豊田メタル 株式会社	半田市日東町1番地の6 (事) 半田市日東町1番地の6						0569-22-0211
2393007	中部紙料 株式会社	名古屋市守山区大字守山字馬場44番地 (事) 名古屋市守山区大字守山字馬場44番地						052-793-0078
2393008	株式会社 石川マテリアル	名古屋市千種区田代本通一丁目18番地 (事) 愛知郡東郷町大字春木字上正葉廻間3828番地の1 (事) 名古屋市緑区鳴海町赤塚131番地の11 (事) 名古屋市守山区苗代二丁目3番20号 (事) 名古屋市千種区田代本通一丁目18番地 (事) 名古屋市熱田区八番二丁目19番16号 (事) 名古屋市港区築三町三丁目1番2						0561-37-2661
2393009	合資会社 柴田正則商店	名古屋市千種区千種三丁目34番11号 (事) 名古屋市千種区千種三丁目34番11号						052-731-8761
2393010	株式会社 鈴六	岡崎市大平町字堤下73番地1 (事) 岡崎市大平町字堤下73番地1						0564-21-5305
2393011	有限会社 大原硝子店	名古屋市中村区則武本通3丁目31番地 (事) 岩倉市北島町中野田36番地 (事) 西春日井郡西春日鍛冶ヶ一色字襟39番地						052-461-2151
2393012	小牧金属 株式会社	小牧市市之久田一丁目208番地 (事) 小牧市市之久田一丁目208番地						0568-72-1414
2393013	大宝金属 株式会社	名古屋市中川区福船町4丁目1番地 (事) 名古屋市中川区福船町4丁目1番地						052-362-1087
2393014	加賀商事 株式会社	名古屋市瑞穂区塩入町17番6号 (事) 名古屋市瑞穂区塩入町16番25号						052-811-2107

登録番号	事業者名	所在地	品目					電話番号
			古紙	金属くず	空き瓶	古繊維	ペットボトル	
2393015	株式会社 小野商店	清須市須ヶ口2280番地 (事) 清須市須ヶ口2280番地						052-400-0421
2393016	株式会社 オノウール	清須市須ヶ口千田林1764番地1 (事) 清須市須ヶ口1764 (事) 清須市西堀江西浦2467						052-400-0581
2393017	興亜商事 株式会社	名古屋市千種区北千種一丁目8番26号 (事) 名古屋市千種区北千種一丁目8番26号 (事) 愛知郡長久手町大字長湫字下川原16番地の1						052-721-3321
2393018	株式会社 オノセイ	名古屋市南区弥次工町2丁目31番地の1 (事) 名古屋市南区弥次工町2丁目31番地の1						052-613-1221
2393019	有限会社 メイホウ	名古屋市中川区西中島二丁目921番地 (事) 名古屋市中川区西中島二丁目921番地						052-381-3221
2393020	株式会社 カミング名古屋	名古屋市北区平手町1丁目29番地 (事) 名古屋市北区平手町1丁目29番地						052-915-2814
2393021	合資会社 桑原太郎吉商店	名古屋市昭和区池端町2丁目26番地 (事) 名古屋市緑区大高町北平部2-2-9						052-841-2986
2393022	大成金属 株式会社	春日井市中切町二丁目1番13 (事) 春日井市中切町二丁目1番13						0568-84-9888
2393023	株式会社 松山商店	名古屋市港区十一屋二丁目135番地 (事) 名古屋市港区十一屋二丁目135番地						052-381-1988
2393024	藤原 真良(藤原商店)	豊橋市大村町字池田16番地 (事) 豊橋市大村町字池田13、14、15番地 (事) 豊橋市下条東町大師54番地						0532-52-4141
2393025	東洋パック 株式会社	岡崎市福岡町字下荒追27番地 (事) 岡崎市福岡町字下荒追27番地						0564-51-1120
2393026	美濃金属 株式会社	小牧市新小木一丁目8番地 (事) 小牧市新小木一丁目8番地						0568-73-1020
2393027	三河物産 株式会社	豊川市穂ノ原3丁目14番地8 (事) 豊川市穂ノ原3丁目14番地8						05338-6-8138
2393028	紙藤商店 株式会社	西尾市熊味町南十五夜54番地 (事) 西尾市熊味町南十五夜54番地						0563-56-7075
2393029	大脇金属 株式会社	丹羽郡大口町上小口2丁目152番地の1 (事) 丹羽郡大口町上小口2丁目152番地の1						0587-95-6800
2393030	万洋商事 株式会社	名古屋市中区大須四丁目14番48号 (事) 豊明市新田町中ノ割121-1 (事) 名古屋市港区善進本町454 (事) 名古屋市天白区天白町植田東屋下50-1						052-264-1508
2393031	株式会社 かね丈商店	名古屋市南区千電通6丁目6番地 (事) 名古屋市南区千電通6丁目6番地						052-811-1960
2393032	株式会社 紅久商店	豊橋市南松山町148番地 (事) 豊橋市花中町18番地 (事) 豊橋市三弥町字元屋敷90 (事) 豊橋市神野新田町子の割12 (事) 豊川市白鳥町高田74番1 (事) 豊川市穂ノ原三丁目27番2						0532-31-1304
2393033	有限会社 協和金属商会	半田市有楽町7丁目141番地 (事) 半田市有楽町7丁目141番地						0569-22-5511
2393034	株式会社 宮岡商店	犬山市大字犬山字南古券191番地 (事) 犬山市大字犬山字北志水67-1						0568-61-0359
2393035	西原金属 株式会社	西春日井郡春日町大字下之郷字郷ヶ島76番地 (事) 西春日井郡春日町大字下之郷字郷ヶ島76番地						052-501-7090
2393036	ヤマショー金属 有限会社	小牧市大字三ツ淵字西池田195番地の1 (事) 小牧市大字三ツ淵字西池田195番地の1						0568-73-4028

登録番号	事業者名	所在地	品目					電話番号
			古紙	金属くず	空き瓶	古繊維	ペット	
2393037	株式会社 ハニダ	丹羽郡扶桑町大字南山名字野田浦48番地 (事) 丹羽郡扶桑町大字南山名字野田浦48番地 (事) 丹羽郡扶桑町大字小淵寺浦54番地 (事) 丹羽郡扶桑町大字小淵寺宮東ノ切61番地 (事) 江南市草井町中66番地						0587-93-2995
2393038	有限会社 大串商店	岡崎市美合町字下ノ端19番地 (事) 岡崎市美合町字下ノ端19番地						0564-51-1731
2393039	有限会社 シービック	知多郡美浜町大字奥田字三ケ市93番地の2 (事) 知多郡美浜町大字奥田字三ケ市93番地の2						0569-87-3131
2393040	トヨキン 株式会社	豊田市鴻ノ巣町3丁目33番地 (事) 豊田市鴻ノ巣町3丁目33番地 (事) 豊田市鴻ノ巣町5丁目8番地 (事) 豊田市高岡町新宮58番地の1 (事) 刈谷市井ヶ谷町石根1-233 (事) 田原市緑が浜2号2番4						0565-28-2222
2393041	有限会社 海洋紙業	豊橋市下地町橋口54番地 (事) 豊橋市下地町橋口96番地の2						0532-54-4191
2393042	北勢商事 株式会社	三重県桑名市片町29番地 (事) 一宮市今伊勢町宮後字西茶原21の1						0594-22-0679
2393043	株式会社 カネウミ	名古屋市南区宝生町三丁目23番地 (事) 名古屋市南区宝生町3丁目23番地 (事) 東海市横須賀町天宝新田106番地の30 (事) 知多郡美浜町大字河和字上前田366番2						052-611-7268
2393044	合資会社 小野清重商店	名古屋市瑞穂区内浜町3番5号 (事) 名古屋市瑞穂区内浜町3番5号 (事) 名古屋市南区中割町4丁目34番 (事) 知多市新舞子字西畑57						052-821-8895
2393045	朝日金属 株式会社	名古屋市北区六が池町555番地 (事) 名古屋市北区六が池町555番地 (事) 半田市新居町7丁目123番地						052-901-2111
2393046	大成金属 株式会社	名古屋市南区忠次一丁目8番地15号 (事) 名古屋市南区忠次一丁目8番地15号 (事) 知多郡武豊町字石川95の1						052-691-2956
2393047	株式会社 光陽	東京都江東区南砂二丁目36番10号 (事) 名古屋市港区藤前3丁目405番						03-3648-3321
2393048	株式会社 加藤富士男商店	愛西市西保町船戸給43-3 (事) 愛西市西保町船戸給43-3						0567-26-1131
2393049	大門繊維 株式会社	岡崎市大門5丁目21番地15 (事) 岡崎市大門5丁目21番地15						0564-23-7711
2393050	リメイキング 株式会社	岐阜県岐阜市上新町10番地 (事) 名古屋市南区元塩町6丁目16番地						0582-74-7770
2393051	大幸商事 株式会社	名古屋市東区大幸四丁目2番27号 (事) 名古屋市守山区太田井3番5号						052-722-2366
2393052	有限会社 山徳金属	宝飯郡小坂井町大字宿字青木28番地 (事) 宝飯郡小坂井町大字宿字青木28番地						05337-2-2285
2393053	丸ア金属 株式会社	一宮市明地字下柳之内78-1 (事) 一宮市明地字下柳之内78-1						0586-69-3898
2393054	豊鋼業 株式会社	東海市南柴田町ヲノ割457番45 (事) 東海市南柴田町ヲノ割457番45						052-604-3424
2393055	國領商事 株式会社	名古屋市南区内田橋一丁目13番18号 (事) 東海市南柴田町口ノ割95-25						052-691-1825
2393056	中部メタルワーク 株式会社	愛西市日置町式橋19番地 (事) 愛西市日置町式橋19番地						0567-24-2727
2393057	株式会社 橋本商店	小牧市中央六丁目41番地 (事) 小牧市中央六丁目41番地						0568-76-2211

登録番号	事業者名	所在地	品目					電話番号
			古紙	金属くず	空き瓶	古繊維	ペットボトル	
2393058	美濃製紙原料 株式会社	岐阜県岐阜市元浜町9番地 (事) 名古屋市西区こも原町15番地						05832-6-2755
2393059	株式会社 安田商店	名古屋市港区正保町8丁目8番地 (事) 名古屋市港区正保町8丁目8番地						052-381-6201
2393060	有限会社 シミズ金属	名古屋市中村区鳥居通3丁目15番地 (事) 名古屋市中村区鳥居通3丁目15番地						052-471-5340
2393061	高田商事 株式会社	大阪府大阪市西成区天下茶屋東1丁目8番3号 (事) 岡崎市藪田1丁目13番地18 (事) 岡崎市大門5丁目9番地15						06-6651-6131
2393062	合資会社 川口商店	岡崎市朝日町4丁目102番地 (事) 岡崎市朝日町4丁目102番地						0564-22-2504
2394063	有限会社 彦山	西加茂郡三好町三好丘桜5丁目1番地の4 (事) 西加茂郡三好町三好丘桜5丁目1番地の4						0561-36-1021
2394064	二子モウ商事 株式会社	岡崎市橋目字割塚30番地 (事) 岡崎市橋目字割塚30番地 (事) 安城市弁天町2番9号						0564-32-1564
2394065	昭栄金属 株式会社	一宮市丹陽町五日市場字天上126番地 (事) 一宮市丹陽町五日市場字天上126番地						0586-76-3221
2394066	東栄商店 株式会社	西尾市住崎町新切山10番地1 (事) 西尾市法光寺町西田25						0563-54-4318
2394067	大豊産業 株式会社	豊田市寿町7丁目51番地 (事) 豊田市堤町寺池上15-6						0565-28-1995
2394068	岡田金属 株式会社	名古屋市緑区大高町字上塩田58番地 (事) 名古屋市緑区大高町字上塩田58番地						052-624-2111
2394069	ホームックス 株式会社	豊田市錦町1丁目95番地 (事) 豊田市山之手8丁目92番地 (事) 豊田市矢並町香沢219番3						0565-33-2468
2394070	トーヨーメタル 株式会社	豊橋市大岩町字佃9番地の5 (事) 豊橋市大岩町字佃9番地の5 (事) 豊橋市二川町字四畝町150番地の3						0532-41-5603
2394071	富士紙業 株式会社	名古屋市中川区千竈町二丁目14番1 (事) 名古屋市中川区五女子町二丁目86番地の1 (事) 津島市西愛町2丁目25番地 (事) 津島市牧野町字込土450番地						052-353-3121
2394072	株式会社 金属資源開発協会	海部郡七宝町大字川部字出屋敷76番地の2 (事) 海部郡七宝町大字川部字八反田10番地						052-441-5385
2394073	有限会社 井坂薫商店	名古屋市瑞穂区平郷町6丁目8番地の3 (事) 津島市元寺町2丁目63-1						052-882-6228
2395074	株式会社 中西	豊明市栄町高根103番地 (事) 豊明市栄町高根103番地						0562-97-6925
2395075	株式会社 トキワ	岐阜県中津川市桃山町3番20号 (事) 尾張旭市晴丘町東82番地						0573-66-1015
2395076	株式会社 小島良太郎商店	名古屋市中村区明円町169番地 (事) 名古屋市中村区明円町169番地 (事) 知多市岡田字南五郎左池1番地他						052-811-6496
2395077	株式会社 大久保東海	岡崎市宮地町字北浦33番地 (事) 岡崎市宮地町字郷西11-1						0564-51-7235
2395078	有限会社 岩田清掃	瀬戸市山の田町43番地の303 (事) 愛知県長久手町大字岩作字三ヶ峯2番1162番地 (事) 愛知県長久手町大字岩作字三ヶ峯2番1177番地						0561-21-0006
2395079	西尾 次郎(西尾商店)	名古屋市中川区富田町大字戸田字宮田30番地 (事) 名古屋市中川区吉津二丁目712番地						052-432-2965
2395080	徳島興業 株式会社	名古屋市中川区富川町3丁目25番地 (事) 名古屋市中川区富川町3丁目25番地						052-361-1881

登録番号	事業者名	所在地	品目					電話番号
			古紙	金属くず	空き瓶	古繊維	ペット	
2396081	大栄紙業 株式会社	名古屋市西區城西5丁目12番3号 (事) 名古屋市西區城西5丁目12番3号 (事) 西春日井郡師勝町大字熊之庄字八幡215番地						052-531-2478
2396082	有限会社 藁重紙プレスセンター	常滑市金山字菖蒲池34番地 (事) 常滑市金山字出池田205番地						0569-43-4135
2396083	星河金属 株式会社	豊明市前後町三ツ谷1361番地 (事) 豊明市前後町三ツ谷1361番地						0562-97-7215
2396084	藤川金属 株式会社	刈谷市神明町1丁目21番地1 (事) 知立市上重原町曇り125-1						0566-21-2725
2396085	有限会社 伊藤商事	豊川市千両町糸宅11番地 (事) 豊川市千両町糸宅11番地						05338-3-0053
2396086	松野 武雄(松野商店)	春日井市松河戸町1359番地 (事) 名古屋市守山区大字守山字川田31番地						052-793-0049
2396087	株式会社 サンポー	春日井市出川町4丁目13番地の8 (事) 犬山市字落添25-1 (事) 岡崎市合歓木町字郷東137番地の1						0568-51-2700
2396088	有限会社 清水商店	豊川市穂ノ原三丁目14番地16 (事) 豊川市穂ノ原三丁目14番地16						05338-6-8517
2396089	有限会社 名古屋グリーンングリサイクルシステム	西春日井郡春日町大字下之郷字川中149 (事) 西春日井郡春日町大字下之郷字川中149						052-401-3746
2396090	大和興業 株式会社	春日井市神屋町2298番地の347 (事) 春日井市明知町字頓明1510番1 (事) 春日井市明知町字頓明1510番45						0568-88-0010
2396091	株式会社 明輝クリーナー	豊橋市若松町字中山101番地の34 (事) 豊橋市若松町字中山101番地の5 (事) 豊橋市原町字南山1番99、字美砂松29番1						0532-25-1026
2396092	株式会社 宮崎	清須市西須ヶ口93番地 (事) 清須市西堀江西浦2416番地 (事) 名古屋市港区十一屋二丁目10番地 (事) 名古屋市港区十一屋二丁目53番地 (事) 豊橋市飯村町字南池42番地の2 (事) 瀬戸市穴田町969番地 (事) 半田市州の崎町2丁目181番地 (事) 津島市唐臼町柳原91番地 (事) 刈谷市小垣江町御茶屋下8番地の1						052-409-2281
2397093	美濃桜製紙 株式会社	岐阜県武儀郡武芸川町字宇多院75番地 (事) 西春日井郡春日町下之郷新田88						0575-46-3020
2398094	松川 進(松川商店)	名古屋市港区川間町3丁目24番地 (事) 名古屋市港区川間町3丁目24番地						052-654-0211
2398095	有限会社 立和商店	名古屋市千種区豊年町18番16号 (事) 春日井市春日井町七ツ割84番7 (事) 丹羽郡扶桑町柏森397番地 (事) 名古屋市千種区豊年町18番16号						052-711-0859
2398096	株式会社 東海金属	安城市宇頭茶屋町宮前10番地1 (事) 安城市宇頭茶屋町宮前10番地1 (事) 豊田市日之出町2丁目5番地						0566-97-8875
2398097	株式会社 後藤	兵庫県神戸市中央区加納町2丁目1番7号 (事) 小牧市小牧原新田1560番地の11						078-221-5807
2398098	ト・タルサ・ビス 株式会社	大府市北崎町大根2番地の45 (事) 大府市北崎町大根2番地の45						0562-46-2245
2398102	株式会社 名港宮崎	名古屋市港区正保町二丁目6番地 (事) 名古屋市港区正保町二丁目6番地						052-382-7815
2398103	株式会社 山十	名古屋市緑区大高町字東正池69番6 (事) 名古屋市緑区大高町字奥中道45番地の2						052-621-2072

登録番号	事業者名	所在地	品目					電話番号
			古紙	金属くず	空き瓶	古繊維	ペットボトル	
2398104	株式会社 エス・エヌ・テ -	名古屋市中区三の丸一丁目10番28号 (事) 名古屋市中区三の丸一丁目10番28号						052-231-5507
2398105	株式会社 三四四	知多市にしの台四丁目19番地の13 (事) 半田市神代町二丁目19番地の2						0562-55-9050
2398106	株式会社 小牧宮崎	小牧市元町四丁目10番地 (事) 小牧市元町四丁目10番地						0568-73-4171
2398107	グリーン興商 株式会社	稲沢市大塚南11丁目54番地 (事) 稲沢市大塚南11丁目54番地						0587-21-7581
2398108	水谷製紙原料 株式会社	名古屋市中村区十王町16番19号 (事) 名古屋市中村区十王町16番19号 (事) 春日井市稲口町三丁目1番18号						052-471-1670
2398109	株式会社 三栄紙料	名古屋市長区泉二丁目17番5号 (事) 名古屋市長区泉二丁目17番5号						052-931-8222
2398110	株式会社 藤川紙業	東京都荒川区西日暮里2丁目32番20号 (事) 名古屋市昭和区福江二丁目11番25号						03-3807-9344
2398111	名古屋紙業 株式会社	春日井市如意申町7丁目3番地の4 (事) 春日井市如意申町7丁目3番地の4 (事) 名古屋市長区泉一丁目17番20号						052-961-9151
2398112	河村商事 株式会社	春日井市御幸町三丁目3番地の7 (事) 春日井市御幸町三丁目3番7号 (事) 春日井市御幸町三丁目5番5号 (事) 小牧市大字林字西山1949番地1						052-711-0201
2399113	株式会社 井土商店	岡崎市材木町1丁目46番地 (事) 岡崎市大樹寺1丁目12-2						0564-22-1565
2399115	株式会社 マツダ	海部郡甚目寺町大字下萱津字宿ノ口985番地の1 (事) 海部郡甚目寺町大字下萱津字宿ノ口985番地の1						052-444-3255
2399116	長谷川 浩(長谷川商事)	名古屋市長区香坂1728番地 (事) 名古屋市長区香坂1728番地						052-771-2918
2399117	株式会社 兼子	静岡県清水市興津中町990番地 (事) 名古屋市長区守山区西川原町273番地						0543-69-1178
2399118	愛知県金属 株式会社	名古屋市長区熱田区桜田町9番18号 (事) 名古屋市長区熱田区桜田町9番18号 (事) 名古屋市長区熱田区沢下町5番1号						052-882-5221
2399119	荒井 節子(第一紙料商会)	名古屋市長区中川区細米町1丁目5番地の1 (事) 名古屋市長区中川区細米町2丁目10番地の2、3						052-361-7262
2399120	株式会社 小野商店	名古屋市長区南区岩戸町8番2号 (事) 名古屋市長区南区岩戸町8番2号						052-821-2983
2399121	木曾川環境クリーン 株式会社	一宮市木曾川町黒田字松山東南ノ切56番地 (事) 一宮市木曾川町黒田字3の通り202						0586-86-8271
2399122	株式会社 マツヤ商事	春日井市勝川町2丁目3番地の13 (事) 春日井市勝川町2丁目3番地の13						0568-31-6004
2399123	日本ウエス 株式会社	岡崎市大平町字欠下90番地 (事) 岡崎市大平町字欠下90番地						0564-21-1246
2399124	株式会社 酒井商店	名古屋市長区中区正木四丁目11番4号 (事) 海部郡美和町大字丹波字前並3番地						052-671-2036
2399125	コスモリサイクル 株式会社	稲沢市長区福島町沢西95番地の1 (事) 稲沢市長区福島町沢西95番地の1						0587-36-2015
2399126	株式会社 村上金属興業	名古屋市長区南区鯛取通5丁目10番地 (事) 名古屋市長区南区鯛取通5丁目10番地						052-811-0984
2399127	株式会社 尾張紙業	西春日井郡春日町大字下之郷字新田86番地 (事) 西春日井郡春日町大字下之郷字新田86番地						052-400-1288
2399128	株式会社 春日井宮崎	春日井市追進町二丁目33番地 (事) 春日井市追進町二丁目33番地						0568-33-5388
2399129	株式会社 福井商店	一宮市大字佐千原字北切野56番地 (事) 一宮市大字佐千原字北切野31番地1						0586-73-1712

登録番号	事業者名	所在地	品目					電話番号
			古紙	金属くず	空き瓶	古繊維	ペット	
2399130	有限会社 三洋サービス	名古屋市千種区仲田一丁目5番20号 (事) 名古屋市港区善進本町348						052-711-2395
2399131	株式会社 クロス	名古屋市南区天白町1丁目13番地 (事) 名古屋市南区天白町1丁目13番地						052-611-6822
2300132	株式会社 東伸サービス	日進市浅田町平子4番地の622 (事) 日進市岩崎町阿良池7番の1						052-801-0775
2300133	有限会社 山田実業	愛西市東保町西河原21番1 (事) 海部郡大治町大字西條字城前田85番地						0567-28-8029
2300134	株式会社 マルチョーリサイクル	豊田市本新町5丁目78番地1 (事) 豊田市本新町5丁目78番地1						0565-32-2885
2300135	有限会社 加賀屋	名古屋市昭和区元宮町六丁目25番地 (事) 名古屋市南区宝生町4丁目32番2						052-761-0884
2300136	株式会社 カナザワ	愛知郡東郷町大字春木字深池1756番地の1 (事) 愛知郡東郷町大字春木字深池15-1						05613-9-2134
2300137	有限会社 紙資源名古屋	江南市山尻町本丸西124番地 (事) 江南市山尻町本丸西124番地						0587-54-6779
2300138	カニ工金属 株式会社	海部郡蟹江町西之森7丁目176番地 (事) 海部郡蟹江町西之森7丁目176番地						05679-6-0011
2300139	株式会社 大綿	愛西市西川端町中東山86 (事) 愛西市西川端町中東山86 (事) 海部郡美和町大字二ツ寺字小畑25						0567-37-3773
2300140	有限会社 杉本商店	丹羽郡扶桑町大字高雄字郷東198番地 (事) 丹羽郡扶桑町大字高雄字郷東198番地						0587-93-4866
2300141	有限会社 太田商店	名古屋市中村区黄金通二丁目12番地 (事) 名古屋市中村区黄金通二丁目12番地 (事) 春日井市出川町2036-1						052-452-0338
2301142	ミノキン 株式会社	春日井市西尾町字欠ノ下946番地14 (事) 春日井市西尾町字欠ノ下946番地14						0568-73-1020
2301143	有限会社 小谷商事	名古屋市中川区上流町二丁目16番地、18番地1 (事) 名古屋市中川区上流町二丁目16番地						052-353-3913
2301144	有限会社 ヤマウチ金属	名古屋市南区豊三丁目3番8号 (事) 名古屋市南区豊三丁目3番8号						052-691-1304
2301145	メトレック産業 株式会社	半田市潮干町1番19 (事) 半田市潮干町1番19						0569-29-4777
2301146	有限会社 村松商店	西尾市尾花町前砂地14 (事) 西尾市尾花町前砂地14						0563-52-1130
2301147	有限会社 スズキ康	名古屋市守山区天子田3丁目406番地 (事) 名古屋市守山区天子田3丁目406番地						052-776-5544
2301148	中部保全 株式会社	岡崎市柱町字下荒子57番1 (事) 額田郡幸田町大字坂崎字与荒子26番地						0564-51-1858
2301149	有限会社 鈴木商店	名古屋市守山区森孝三丁目1029番地 (事) 名古屋市守山区森孝三丁目1029番地						052-771-8170
2301150	有限会社 ワラケン	名古屋市南区南野3丁目265番地 (事) 名古屋市南区南野3丁目265番地						052-611-5847
2301151	共榮 株式会社	兵庫県神戸市中央区海岸通三丁目1番5号海岸ビル (事) 碧南市港本町1番18号						0566-48-4711
2301152	竹田 正良(竹田商店)	海部郡美和町大字花正字地先41番地 (事) 海部郡美和町大字花正字八反田18番地						052-443-5662
2301153	城部 秀蔵(丸物商店)	名古屋市南区鶴見通1丁目6番地の4 (事) 東海市南柴田町ヲの割457-23						052-601-3758
2301154	阿石金属製錬工業 株式会社	名古屋市瑞穂区新開町23番6号 (事) 小牧市大字大草壇之上5530						052-871-0411
2301155	ダルマ産業 株式会社	西春日井郡春日町大字下之郷字中沼103番地 (事) 西春日井郡春日町大字下之郷字中沼103番地						052-409-5728
2301156	丸電 株式会社	名古屋市西区上古屋四丁目18番11号 (事) 西春日井郡師勝町久地野字牧野49番地の2						052-524-1611
2301157	山田 道弘(山弘商店)	名古屋市南区忠次一丁目1番2号 (事) 名古屋市南区忠次一丁目1番2号						052-691-9552

登録番号	事業者名	所在地	品目					電話番号
			古紙	金属くず	空き瓶	古繊維	ペット	
2301158	服部 祐二 (服部商店)	名古屋市南区忠次一丁目7番10号 (事) 名古屋市南区忠次一丁目7番10号						052-691-0795
2301159	山内 敏 (山内商店)	名古屋市港区名四町70番地 (事) 名古屋市港区名四町70番地						052-653-8822
2301160	佐藤 悠兒 (神栄金属)	名古屋市南区三条二丁目3番18号 (事) 名古屋市南区豊一丁目35番10号 (事) 名古屋市南区明治一丁目2201、2296、2297番地						052-692-7797
2302161	トーエイ 株式会社	知多郡東浦町大字藤江字ヤンチャ28番地の1 (事) 知多郡東浦町大字藤江字南栄町1番38 (事) 知多郡東浦町大字藤江字亥子新田72-1他 (事) 常滑市大曾町四丁目64番						0562-83-3880
2302162	有限会社 岩城商店	名古屋市瑞穂区膳棚町三丁目34番地の2 (事) 名古屋市瑞穂区膳棚町三丁目34番地の2						052-841-2622
2302163	有限会社 澤商店	西尾市徳永町西側71番地 (事) 西尾市徳永町西側71番地						0563-59-8243
2302164	有限会社 金光商店	一宮市祐久九百坪103番地 (事) 一宮市東加賀野井江東134番地						0586-69-7038
2302165	名四金属 株式会社	名古屋市南区七条町三丁目6番の1 (事) 名古屋市南区七条町三丁目6番の1						052-692-2012
2302166	有限会社 満留佐電機商会	名古屋市中区大須一丁目32番24号 (事) 名古屋市西区丸野一丁目41番地						052-503-3819
2302167	有限会社 大園	豊田市岩神町築瀬37番地1 (事) 豊田市岩神町仲田2番地						0565-62-2306
2302168	坪井金属 有限会社	小牧市常普請二丁目166番地 (事) 小牧市常普請二丁目166番地						0568-73-9141
2302169	清水 嘉博 (大洋物産)	名古屋市南区明治一丁目22番13号 (事) 豊明市沓掛長丘下44-1						052-692-0281
2302170	リ・ユース サプライヤー 株式会社	静岡県清水市興津中町992番地の1 (事) 名古屋市港区油屋町二丁目64番地						052-389-6665
2302171	有限会社 鳥居商店	豊橋市花田町字絹田123番地 (事) 豊橋市花田町字絹田123番地						0532-31-7977
2303172	株式会社 神田商店	豊橋市向山町字一本松11番地の1 (事) 豊橋市小畷町624番地 (事) 豊橋市つつじが丘1丁目14番地の6						0532-53-2353
2303173	株式会社 トージツ	豊橋市明海町1番地 (事) 豊橋市大村町山所12番地						0532-25-9355
2303174	株式会社 ヤマショー	海部郡弥富町大字橋一丁目8番 (事) 海部郡弥富町大字橋一丁目8番						0567-68-6116
2303175	株式会社 クレス名古屋	名古屋市千種区千種三丁目13番17号 (事) 海部郡飛島村木場2丁目111番地						0567-55-3023
2303176	大和リテック 株式会社	名古屋市港区金船町三丁目1番地 (事) 名古屋市港区金船町三丁目1番地						052-654-5933
2303177	株式会社 セキ	名古屋市中川区清船町一丁目3番地 (事) 名古屋市中川区清船町一丁目3番地						052-353-5397
2303178	杉山金属 株式会社	名古屋市瑞穂区豆田町一丁目8番地 (事) 名古屋市瑞穂区豆田町一丁目8番地						052-871-4607
2303179	宮澤紙業 株式会社	清須市土器野新田732番地の3 (事) 海部郡甚目寺町大字中萱津字五反田9、10番地						052-400-9782
2304180	有限会社 松和メンテナンス	豊橋市三本木町字新東上39番地の16 (事) 豊橋市東細谷町字大寒115番地の2						0532-47-4422
2304181	一宮紙原料 株式会社	一宮市常願通5丁目20番地の1 (事) 一宮市常願通5丁目20番地の1						0586-73-7840
2304182	有限会社 江南紙原料	一宮市常願通6丁目6番地の3 (事) 丹羽郡扶桑町大字南山名字名護根5番地						0586-24-0879
2304183	有限会社 ビーシーシー	西春日井郡西春町大字九之坪長堀61番地 (事) 名古屋市西区新木町84番地						0568-25-9628
2304184	J P 資源 株式会社	東京都中央区日本橋室町4丁目3番11号 (事) 犬山市字二つ俣1番6						03-3279-3381

登録番号	事業者名	所在地	品目					電話番号
			古紙	金属くず	空き瓶	古繊維	ペットボトル	
2304185	共同紙業 株式会社	春日井市下津町 9 7 番地 (事) 春日井市下津町 9 7 番地						0568-81-9243
2304186	株式会社 トーアクリン	安城市根崎町東新切 2 番地 2 (事) 安城市根崎町東新切 2 番地 2						0566-92-7770
2304187	有限会社 金城商会	名古屋市昭和区福江二丁目 6 番 2 4 号 (事) 名古屋市中川区応仁町 1 丁目 1 3 番地						052-881-0833
2304188	富士三商 株式会社	名古屋市南区塩屋町 1 丁目 3 番地 6 (事) 名古屋市中川区福船町 1 丁目 1 番 2						052-353-3123
2304189	有限会社 井上商店	名古屋市守山区瀬古 3 丁目 1 0 1 9 番地 (事) 名古屋市守山区瀬古 3 丁目 1 0 1 9 番地						052-793-0315
2305190	株式会社 西山商店	名古屋市南区豊田二丁目 1 8 番 3 号 (事) 名古屋市南区戸部下一丁目 4 0 7 番						052-692-2393
2305191	東海清掃 株式会社	愛知郡東郷町清水四丁目 1 1 番地 3 (事) 愛知郡東郷町清水四丁目 1 1 番地 3						0561-39-3321
2305192	有限会社 東海美化	岡崎市下青野町字太田川原 3 番地 2 (事) 岡崎市下青野町字太田川原 3 番地の 2						0564-34-1881
2305193	双葉興業 株式会社	西春日井郡師勝町大字六ツ師字山の神 1 5 0 番地の 3 (事) 西春日井郡師勝町大字六ツ師字大島 1 3 1 番地 1						0568-23-1501
2305195	高和興業 株式会社	海部郡飛島村金岡 5 3 番の 3 (事) 海部郡飛島村金岡 5 3 番の 3						0567-55-0002
2305196	東海資源 株式会社	名古屋市西区木前町 1 5 6 番地 (事) 名古屋市西区見寄町 4 4 番地						052-503-1526

イ 愛知県再生資源団体連合会

[所在地] 〒450-0002 名古屋市中村区名駅 4 - 4 - 1 2 中経ビル 6 階

[電話] 052-533-2371

(会員)

団体名	所在地	電話番号
愛知県アルミ缶回収連絡協議会	海部郡八開村大字赤目字東流作 7 3 - 2 [新菱アルミテクノ(株)中京回収センター内]	0567-33-5033
愛知県古紙協同組合	名古屋市中村区名駅 4 - 4 - 1 2 [中経ビル 6 階]	052-533-2371
愛知県再生繊維協同組合	岡崎市大平町字堤下 7 3 - 1 [(株)鈴六内]	0564-21-5305
愛知県鉄屑加工処理協同組合	安城市住吉町 3 - 1 2 - 1 [新英金属(株)内]	0566-98-2211
中部壇商連合会名古屋支部	名古屋市港区正保町 8 - 8 [(株)安田商店内]	052-381-6201
東海缶工業協同組合	名古屋市北区生駒町 5 - 9 2 [(有)岡田商店内]	052-981-7631
東海硝子原料問屋組合	岩倉市北島町 3 6 [(有)大原硝子店内]	0587-66-6451

ウ 名古屋リサイクル協同組合

[所在地] 〒450-0002 名古屋市中村区名駅 4 - 4 - 1 2 中経ビル 6 階

[電話] 052-582-3990

エ 財団法人古紙再生促進センター中部地区委員会事務局

[所在地] 〒450-0002 名古屋市中村区名駅 4 - 2 - 2 5 名古屋第一埼玉ビル 6 階

[電話] 052-582-1836

(3) 市町村及び一部事務組合等担当窓口(市町村) 1 / 4

市町村担当窓口	郵便番号	所在地	電話番号	ファックス番号
名古屋市環境局総務課(総括)			052-972-2665	052-972-4130
" 作業課(廃棄物処理・し尿)			052-972-2399	052-972-4133
" 資源化推進室(リサイクル)			052-972-2390	052-972-4133
" 工場課(ごみ処理施設)	460-8508	名古屋市中区三の丸3丁目1番1号	052-972-2384	052-972-4131
" 産業廃棄物指導課 (ごみ処理施設) 事業者設置			052-972-2392	052-972-4132
" 施設課(埋立処分地)			052-972-2372	052-972-4131
" 減量推進室(廃棄物の減量)			052-972-2398	052-972-4133
豊橋市環境部環境政策課(廃棄物処理・リサイクル)	440-8501	豊橋市今橋町1	0532-51-2414	0532-56-5126
" 施設課(ごみ・し尿処理施設)	441-3125	豊橋市豊栄町字西530	0532-46-5304	0532-46-7942
" 埋立処理課(埋立処分地)	441-3263	豊橋市高塚町字東大山61	0532-21-2302	0532-21-2379
" 業務課(ごみ収集)	440-0833	豊橋市飯村町字高山11-19	0532-61-4136	0532-61-3875
" 下水道局総務課(コミュニティ・プラント)	440-0016	豊橋市牛川町下モ田29-1	0532-51-2705	0532-51-2708
岡崎市環境部ごみ対策課(廃棄物処理)	444-8601	岡崎市十王町2丁目9	0564-23-6530	0564-23-6536
" 八帖クリーンセンター(ごみ・し尿処理施設)	444-0922	岡崎市八帖南町字立島2-1	0564-22-5436	0564-25-8146
" 中央クリーンセンター(ごみ処理施設)	444-0002	岡崎市高隆寺町字阿世保5	0564-22-1153	0564-25-8153
" 一般廃棄物最終処分場(埋立処分地)	444-3342	岡崎市才栗町字霧ヶ洞3	0564-46-2866	0564-46-3619
" 北部一般廃棄物最終処分場(埋立処分地)	444-2112	岡崎市東阿知和町字大入1番地36	0564-27-7101	0564-27-7091
一宮市環境部清掃対策課(廃棄物処理、リサイクル)	491-0201	一宮市奥町字六丁山52	0586-45-7004	0586-45-0923
" 施設管理課(ごみ施設、埋立処分地)	"	"	0586-45-7004	0586-45-0923
" 浄化課(し尿処理施設)	491-0201	一宮市奥町字六丁山8	0586-45-4423	0586-45-4933
瀬戸市環境経済部清掃課	489-0851	瀬戸市西山路町1	0561-82-5454	0561-85-2652
半田市市民経済部環境センター	475-0803	半田市乙川末広町50	0569-23-3567	0569-21-6405
春日井市環境部ごみ減量推進課(ごみ、リサイクル)	486-8686	春日井市鳥居松町5丁目44	0568-85-6223	0568-84-8731
" クリーンセンター(ごみ施設、埋立地)	480-0304	春日井市神屋町1-2	0568-88-0247	0568-88-6260
" 衛生プラント(し尿処理施設)	486-0953	春日井市御幸町1-1	0568-31-6008	0568-33-5756
" 清掃事務所(収集運搬計画)	486-0804	春日井市鷹来町4957-1	0568-84-3211	0568-83-5402
豊川市生活活性部環境対策課	442-8601	豊川市諏訪1丁目1	0533-89-2166	0533-89-2170
津島市市民経済部生活環境課清掃事務所 (ごみ、リサイクル)	496-0034	津島市元寺町2-51	0567-26-4228	0567-26-9575
" 生活環境課(し尿、コミュニティ・プラント)	496-8686	津島市立込町2-21	0567-24-1111	0567-24-1791
碧南市環境経済部環境課ごみ減量係	447-8601	碧南市松本町28	0566-41-3311 (内391)	0566-41-5412
刈谷市市民経済部環境課	448-8501	刈谷市東陽町1-1	0566-62-1017	0566-27-9652
" 清掃センター(埋立処分地)	448-0838	刈谷市逢妻町2-25	0566-21-1705	0566-26-0507

(3) 市町村及び一部事務組合等担当窓口 (市町村) 2 / 4

市町村担当窓口	郵便番号	所在地	電話番号	ファックス番号
豊田市環境部清掃管理課 (廃棄物処理)	470-1202	豊田市渡刈町大明神39 - 3	0565-71-3001	0565-71-3000
” 清掃業務課 (埋立処分地)	”	”	0565-71-3001	0565-71-3000
” 渡刈清掃工場 (ごみ処理施設)	”	”	0565-71-3001	0565-71-3000
” 上下水道局下水道管理課 (コミュニティ・プラント)	471-8501	豊田市西町 3 - 60	0565-34-6623	0565-32-3171
” 旭支所 市民生活担当	444-2892	豊田市小渡町船戸15 - 1	0565-68-2213	0565-68-3476
” 足助支所 市民生活担当	444-2424	豊田市足助町宮ノ後26 - 2	0565-62-0600	0565-62-0606
” 稲武支所 市民生活担当	441-2513	豊田市稲武町竹ノ下 1 - 1	0536-82-2511	0536-82-3272
” 小原支所 市民生活担当	470-0531	豊田市小原町上平 4 4 1 - 1	0565-65-2001	0565-65-3695
” 下山支所 市民生活担当	444-3241	豊田市大沼町越田和37 - 1	0564-86-2111	0564-86-3344
” 藤岡支所 市民生活担当	470-0493	豊田市藤岡飯野町田中245	0565-76-2103	0565-76-5376
安城市経済環境部環境保全課 (廃棄物、リサイクル、埋立処分地)	444-1155	安城市堀内町西新田 2	0566-76-3053	0566-77-1318
” (ごみ・し尿処理施設)	444-1221	安城市和泉町大下38	0566-92-0178	0566-92-0405
西尾市市民部環境課	445-8501	西尾市寄住町下田22	0563-56-2111 (内603)	0563-57-1313
蒲郡市産業環境部清掃課 (ごみ)	443-0105	蒲郡市西浦町口土土 1	0533-57-4100	0533-57-3924
” 環境課 (し尿)	443-8601	蒲郡市旭町17 - 1	0533-66-1121	0533-66-1188
犬山市環境部生活環境課	484-8501	犬山市大字犬山字東畑36	0568-61-1800	0568-65-0091
常滑市環境経済部生活環境課	479-8610	常滑市新開町 4 丁目 1	0569-35-5111	0569-35-3939
江南市経済環境部環境課 (ごみ)	483-8701	江南市赤童子町大堀90	0587-54-1111	0587-56-5516
” 環境事業センター (し尿施設、埋立処分地)	483-8022	江南市和田町旭181	0587-56-4436	0587-56-5033
小牧市環境部リサイクルプラザ (廃棄物、し尿施設)	485-0802	小牧市大字大草5786 - 83	0568-78-3631	0568-78-6717
” 環境政策課 (リサイクル)	485-8650	小牧市堀の内 1 丁目 1	0568-76-1187	0568-75-8283
稲沢市経済環境部環境保全課・ごみ対策課 (環境センター内)	492-8391	稲沢市中野川端町 7 4	0587-36-0135	0587-36-3709
新城市生活環境部環境課	441-1383	新城市字東入船 6 - 1	0536-23-7629	0536-23-2002
鳳来総合支所 生活環境課	441-1692	新城市長篠字下り箴 1 - 2	0536-32-1987	0536-32-1170
作手総合支所 生活環境課	441-1492	新城市作手高里字縄手上32	0536-37-2211	0536-37-2218
東海市環境経済部リサイクル推進課	476-0003	東海市荒尾町奥山10 - 48	052-601-2053	052-689-1166
” 清掃センター管理課 (施設全般)	”	”	052-601-2053	052-689-1166
大府市環境経済部環境課	474-8701	大府市中央町 5 丁目70	0562-45-6223	0562-47-9996
知多市環境経済部ごみ減量推進課 (ごみ)	478-0046	知多市北浜町11 - 4	0562-32-5300	0562-32-6235
” 環境課 (し尿)	478-8601	知多市緑町 1	0562-33-3151	0562-32-1010
” リサイクルプラザ (リサイクル)	478-0045	知多市南浜町22	0562-55-0300	0562-55-0771
” 清掃センター (ごみ処理施設)	478-0046	知多市北浜町 1 1 - 4	0562-32-5300	0562-32-6235
知立市市民部環境課	472-8666	知立市広見 3 丁目 1	0566-83-1111	0566-83-1141
尾張旭市経済環境部清掃課 (ごみ、リサイクル)	488-0054	尾張旭市稲葉町 5 丁目40	0561-52-8000	0561-52-7711
” 環境課 (し尿事務)	488-8666	尾張旭市東大道町原田2600 - 1	0561-53-2111	0561-52-0831

(3) 市町村及び一部事務組合等担当窓口(市町村) 3 / 4

市町村担当窓口	郵便番号	所在地	電話番号	ファックス番号
高浜市市民部環境経済課	444-1398	高浜市青木町4丁目1-2	0566-52-1111	0566-52-1110
岩倉市市民部環境保全課	482-0034	岩倉市石仏町稲葉1(清掃事務所)	0587-66-5912	0587-66-5942
〃 (し尿処理施設)	482-8686	岩倉市栄町1丁目66(市役所)	0587-38-5808	0587-66-6100
豊明市市民部環境課	470-1195	豊明市新田町子持松1-1	0562-92-1113	0562-92-1141
日進市産業環境部環境課	470-0116	日進市蟹甲町池下268	0561-73-7111	0561-72-4603
田原市環境部清掃管理課廃棄物対策係	441-3413	田原市六連町神ノ釜8番地1	0531-27-0004	0531-27-0003
〃 水道部下水道課渥美支所(コミュニティ・プラント)	441-3695	田原市古田町岡ノ越6の4	0531-33-1113	0531-32-2506
愛西市市民生活部環境課	496-8601	愛西市諏訪町池埋500-1	0567-25-1111	0567-25-1112
〃 上下水道部下水道課(コミュニティ・プラント)	496-8639	愛西市江西町大縄場151-1	0567-37-0231	0567-37-2095
清須市市民環境部生活環境課	452-8569	清須市須ヶ口1238	052-400-2911	052-400-2963
東郷町経済建設部環境課	470-0198	愛知県東郷町大字春木字羽根穴1	0561-38-3111	0561-38-0066
長久手町民生部環境課	480-1196	愛知県長久手町大字岩作字城の内60-1	0561-63-1111	0561-63-2100
豊山町経済建設部経済環境課	480-0292	西春日井郡豊山町大字豊場字新栄260	0568-28-0001	0568-28-2870
師勝町建設環境部環境課	481-8501	西春日井郡師勝町大字熊之庄字御榊60	0568-23-6111	0568-23-3150
西春町行政部環境グループ	481-8531	西春日井郡西春町大字西之保字清水田15	0568-22-1111	0568-25-5533
春日町福祉部住民課	452-8565	西春日井郡春日町大字落合字振形129	052-400-3861	052-409-3670
大口町環境建設部環境経済課	480-0144	丹羽郡大口町下小口7丁目155	0587-95-1111	0587-95-1030
扶桑町厚生部環境課	480-0102	丹羽郡扶桑町大字高雄字畑尻155	0587-93-1111	0587-93-2034
七宝町民生部保健衛生課	497-8522	海部郡七宝町大字桂字城之堀1	052-441-7111	052-443-2571
美和町民生部環境衛生課	490-1292	海部郡美和町大字木田字戌亥18-1	052-444-0862	052-441-8330
甚目寺町福祉部環境衛生課	490-1198	海部郡甚目寺町大字甚目寺字二伴田76	052-444-3166	052-443-3555
大治町福祉部衛生課	490-1192	海部郡大治町大字馬島字大門西1-1	052-444-2711	052-443-4468
蟹江町民生部環境課	497-0052	海部郡蟹江町大字西之森字長三郎2	0567-95-1111	0567-95-9188
〃 産業建設部下水道課(コミュニティ・プラント)	〃	〃	0567-95-1111	0567-95-9188
十四山村民生部住民課	490-1405	海部郡十四山村大字神戸新田字ろの割25	0567-52-2111	0567-52-3276
飛鳥村民生部保健福祉課	490-1434	海部郡飛鳥村大字松之郷3丁目46-1	0567-52-1001	0567-52-1009
弥富町民生部衛生課	498-8501	海部郡弥富町大字前ヶ須新田字午新田335	0567-65-1111	0567-67-4011
〃 開発部下水道課(コミュニティ・プラント)	〃	〃	0567-65-1111	0567-67-4011

(3) 市町村及び一部事務組合等担当窓口 (市町村) 4 / 4

市町村担当窓口	郵便番号	所在地	電話番号	ファックス番号
阿久比町民生部環境衛生課	470-2292	知多郡阿久比町大字卯坂字殿越50	0569-48-1111	0569-48-7333
東浦町民生部環境課	470-2192	知多郡東浦町大字緒川字政所20	0562-83-3111	0562-84-5673
南知多町厚生部衛生課	470-3495	知多郡南知多町大字豊浜字貝ヶ坪18	0569-65-0711	0569-65-0694
美浜町経済環境部環境保全課	470-2492	知多郡美浜町大字河和字北田面106	0569-82-1111	0569-82-5423
武豊町厚生部環境課	470-2392	知多郡武豊町字長尾山 2	0569-72-1111	0569-72-1326
一色町健康福祉部住民課	444-0492	幡豆郡一色町大字一色字伊那跨61	0563-72-9604	0563-72-3502
吉良町健康福祉部保健環境課	444-0596	幡豆郡吉良町大字荻原字川畑20	0563-32-1111	0563-32-3209
幡豆町住民課	444-0798	幡豆郡幡豆町大字西幡豆字仲田14 - 2	0563-63-0112	0563-63-0138
幸田町福祉部保健環境課	444-0192	額田郡幸田町大字菱池字元林 1 - 1	0564-62-1111 (内183)	0564-62-8217
三好町環境経済部環境課	470-0295	西加茂郡三好町大字三好字小坂50	0561-32-8018	0561-34-4189
〃 建設部下水道課 (コミュニティ・プラント)	〃	〃	0561-32-8022	0561-34-4429
設楽町生活課	441-2301	北設楽郡設楽町田口字居立 2	0536-62-0511	0536-62-1675
東栄町住民課	449-0292	北設楽郡東栄町大字本郷字上前畑25	0536-76-0503	0536-76-1725
豊根村住民課	449-0403	北設楽郡豊根村大字下黒川字蕨平 2	0536-85-1311	0536-85-1164
音羽町住民課	441-0292	宝飯郡音羽町大字赤坂字松本250	0533-88-8003	0533-88-8011
一宮町産業課	441-1292	宝飯郡一宮町一宮豊 1	0533-93-3112	0533-93-0160
小坂井町住民環境課	441-0192	宝飯郡小坂井町大字小坂井字大堀10	0533-78-2114	0533-78-3411
御津町住民課	441-0392	宝飯郡御津町大字西方字日暮30	0533-76-4705	0533-76-4716

(3) 市町村及び一部事務組合等担当窓口 (一部事務組合・広域連合) 1 / 2

組 合 の 名 称	郵便番号	事 務 所 の 所 在 地	電話番号
愛北広域事務組合	482-0016	岩倉市野寄町向山760	0587-37-0840
中部知多衛生組合	470-2301	知多郡武豊町字壺町田90 - 10	0569-72-0876
新城広域事務組合	441-1322 441-1331	新城市日吉字樋田56 (ごみ) 新城市庭野字向川原 1 - 1 (し尿)	0536-22-0521 0536-23-1141
東部知多衛生組合	470-2101	知多郡東浦町大字森岡字葎野41	0562-46-8855
衣浦衛生組合	447-0067	碧南市広見町 1 丁目 1 - 1	0566-41-3479
西尾幡豆広域連合	444-0531 445-0887	幡豆郡吉良町大字岡山字大岩山65 (事務局・ごみ) 西尾市長縄町井ノ元60 (し尿)	0563-34-8112 0563-56-3756
常滑武豊衛生組合	470-2301	知多郡武豊町字壺町田27	0569-72-0530
蒲郡市幸田町衛生組合	443-8601 444-0124	蒲郡市旭町17 - 1 蒲郡市役所内 (事務局) 額田郡幸田町大字深溝字黒田8 処理場 (し尿)	0533-66-1122 0564-62-7899
豊川宝飯衛生組合	442-8601 442-0863 442-0836	豊川市諏訪 1 丁目 1 豊川市役所内 (事務局) 豊川市平尾町親坂50 清掃工場 (ごみ) 豊川市堺町2-43 処分場 (し尿)	0533-89-2161 0533-87-4010 0533-86-4247
逢妻衛生処理組合	473-0934	豊田市前林町前越 1	0565-52-3318
田原渥美清掃施設組合	441-3501	田原市高松町尾村崎549	0531-45-3000
尾張東部衛生組合	488-0031	尾張旭市晴丘町東33 - 1	0561-54-1643

ファックス番号	構成市町村	事業の内容
0587-37-7863	犬山市、江南市、岩倉市、大口町、扶桑町	(し尿) 中間処理
0569-72-0850	半田市、常滑市、武豊町	(し尿) 中間処理、残渣処理、施設建設の計画・施工、海洋投入
0536-22-0554 0536-23-1142	新城市、鳳来町、作手村	(ごみ) 中間処理、残渣処分 (し尿) 収集運搬、中間処理
0562-46-8856	大府市、豊明市、阿久比町、東浦町	(ごみ) 中間処理、最終処分、施設建設の計画・施工、残渣処分 (し尿) 中間処理、残渣処理、施設建設の計画・施工
0566-41-3482	碧南市、高浜市	(ごみ) 中間処理、施設建設の計画・施工、資源化、残渣処分、その他 (し尿) 中間処理、残渣処理
0563-34-8115 0563-56-6934	西尾市、一色町、吉良町、幡豆町	(ごみ) 中間処理 (し尿) 中間処理
0569-72-0531	常滑市、武豊町	(ごみ) 中間処理、最終処分、施設建設の計画・施工、資源化
0533-66-1188 0564-62-7899	蒲郡市、幸田町	(し尿) 中間処理
0533-89-2170 0533-87-4013 0533-89-7143	豊川市、音羽町、一宮町、小坂井町、御津町	(ごみ) 収集運搬、中間処理、最終処分、施設建設の計画・施工、資源化、残渣処分 (し尿) 中間処理、残渣処理、施設建設の計画・施工
0565-53-2731	豊田市、知立市	(し尿) 中間処理
0531-45-3537	田原市、渥美町	(し尿) 収集運搬、中間処理、残渣処理、施設建設の計画・施工
0561-52-3886	瀬戸市、尾張旭市、長久手町	(ごみ) 中間処理、最終処分、業の許可、資源化、施設建設の計画・施工、残渣処分、その他

(3) 市町村及び一部事務組合等担当窓口(一部事務組合・広域連合) 2 / 2

組 合 の 名 称	郵便番号	事 務 所 の 所 在 地	電話番号
海部津島環境事務組合	496-0071	津島市新開町2-212 新開センター(事務局、し尿)	0567-28-3810
	498-0068	海部郡弥富町大字鍋田字八穂399-3 八穂クリーンセンター(ごみ)	0567-68-6500
	498-0067	海部郡弥富町大字上野2-15 上野センター(し尿)	0567-68-8641
小牧岩倉衛生組合	485-0806	小牧市大字野口2881-9	0568-79-1211
知多南部衛生組合	470-3321	知多郡南知多町大字内海字榎木77-1	0569-62-0402
尾張旭市長久手町衛生組合	480-1132	愛知郡長久手町上川原1-1 香流苑(事務局)	0561-62-1929
	488-0053	尾張旭市下井町内2344-3 昭和苑	0561-53-3272
刈谷知立環境組合	448-0861	刈谷市半城土町東田46	0566-21-5389
江南丹羽環境管理組合	480-0121	丹羽郡大口町河北1丁目131	0587-95-3200
西知多厚生組合	478-0006	知多市三反田3丁目1-2	0562-32-1597
北設広域事務組合	441-2303	北設楽郡設楽町大字松戸字ワカドチ10-3 (し尿)	0536-62-0754
	449-0213	北設楽郡東栄町大字振草字小林中田16 (ごみ)	0536-78-5123
	441-2301	北設楽郡設楽町大字田口字川原田1-2 (事務局)	0536-63-7071
西春日井郡東部衛生組合	481-0013	西春日井郡師勝町大字二子字四反地1014-1	0568-22-3581
豊田三好事務組合	471-8501	豊田市西町3丁目60 豊田市役所内(事務局)	0565-34-6606
	470-0203	西加茂郡三好町三好丘旭4-19-15 砂川衛生プラント(し尿)	0561-36-4400
尾三衛生組合	470-0151	愛知郡東郷町大字諸輪字百々51-23	0561-38-2226
日東衛生組合	470-0132	日進市梅森町向江1630	052-803-5641
五条広域事務組合	452-0901	清須市阿原向北5番地 クリーンパーク新川内	052-401-1181

ファックス番号	構成市町村	事業の内容
0567-28-3809 0567-68-6700 0567-68-8674	津島市、愛西市、七宝町、美和町、大治町、蟹江町、十四山村、飛島村、弥富町	(ごみ) 中間処理、資源化、残渣処分 (し尿) 中間処理、残渣処理
0568-79-1810	小牧市、岩倉市	(ごみ) 中間処理、最終処分、施設建設の計画・施工、資源化
0569-62-2880	南知多町、美浜町	(ごみ) 収集運搬、中間処理、最終処分、施設建設の計画・施工、資源化、残渣処分 (し尿) 中間処理、残渣処理、施設建設の計画・施工
0561-62-1910	尾張旭市、長久手町	(し尿) 中間処理、残渣処理
0566-21-6865	刈谷市、知立市	(ごみ) 中間処理
0587-95-3259	江南市、大口町、扶桑町	(ごみ) 中間処理
0562-33-7207	東海市、知多市	(し尿) 中間処理、残渣処理、施設建設の計画・施工
0536-62-0126 0536-78-5081 0536-63-7072	設楽町、東栄町、豊根村、富山村、津具村、稲武町、長野県根羽村	(ごみ) 収集運搬、中間処理、最終処分、施設建設の計画・施工、資源化、残渣処分 (し尿) 中間処理、残渣の処理、農地還元 施設建設の計画・施工、その他
0568-25-4641	豊山町、師勝町、西春町	(ごみ) 中間処理、最終処分 (し尿) 施設建設の計画・施工
0565-35-4337 0561-36-3385	豊田市、三好町	(ごみ) 中間処理、最終処分、残渣処分 (し尿) 中間処理、残渣処理、農地還元
0561-38-6222	日進市、東郷町、三好町	(ごみ) 中間処理、資源化
052-803-7220	日進市、東郷町	(し尿) 中間処理
052-401-1183	清須市、甚目寺町、春日町	(し尿) 施設建設の計画・施工・管理

平成 16 年度
廃棄物処理事業実態調査

平成 18 年 2 月

環境部 廃棄物対策課

名古屋市中区三の丸 3 - 1 - 2

電話（代表） (052)961-2111

電話（ダイヤルイン） (052)954-6234

ファクシミリ (052)953-7776

古紙配合率 100%再生紙（本文）を使用しています。