

道路交通法の改正
令和5年7月1日

新たな車両区分に、

特定小型原動機付自転車

16歳以上の方は、運転免許がなくても運転可能
一定の基準を満たすと、特例で一部の歩道・路側帯
が通行可能

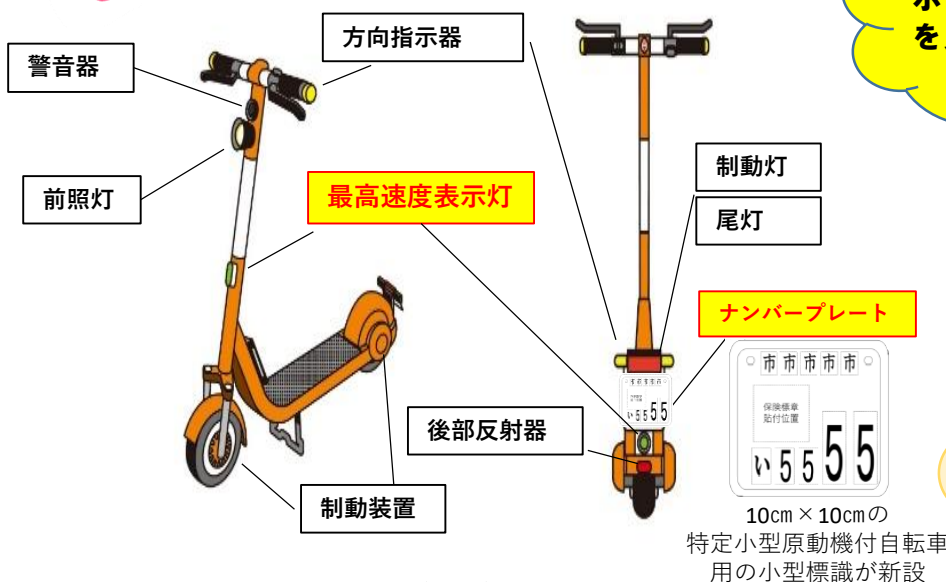
が仲間入り



16歳未満の方は運転禁止！
16歳未満の方への車両提供も禁止！
特定小型原動機付自転車に該当しない車両
は、車両区分に応じた運転免許が必要！

Check!
👉

公道走行するために必要な装置



交通ルールは、愛知県警
ホームページや裏面
をご覧ください。









信号無視、一時不停止等の
違反を繰り返すと、**特定小
型原動機付自転車運転者講
習**の受講対象となります。

※ 自動車損害賠償責任保険（共済）の加入も必要



車両区分に応じて交通ルールは異なります。
それぞれの交通ルールを理解して、安全利用を
お願いします。

特定小型原動機付自転車などの交通方法等 (令和5年7月1日から)

		原動機付自転車			
車両区分		一般原動機付自転車	特定小型原動機付自転車	特例特定小型原動機付自転車	
定格出力等		総排気量50cc以下又は 定格出力0.6kw以下	定格出力0.6kw以下		
車体の大きさ	長さ	2.5m以下	1.9m以下		
	幅	1.3m以下	0.6m以下		
	高さ	2.0m以下	-		
運転免許		原動機付自転車を運転する ことができる運転免許	不要 (16歳未満は運転禁止)		
最高速度		30km/h	20km/h	6 km/h	
最高速度表示灯※		-	緑色点灯	緑色点滅	
乗車用ヘルメット		必要	必要(努力義務)		
ナンバー登録		必要	必要		
自賠責保険		必要	必要		
通行場所	歩道(普通自転車等 及び歩行者等専用)		×	×	○
	自転車道		×	○	-
	専用通行帯		×	○	-
	路側帯		×	×	○ (左側部分に限る)
	駐停車禁止路側帯		×	×	○ (左側部分に限る)
	歩行者用路側帯		×	×	×

※令和5年7月1日以降に製作されたものに限る