

緑警察署交通事故発生状況

(令和6年3月末 確定数)

1 愛知県内の交通事故発生状況

区分	3月中			累計(1月~3月)		
	発生数	増減数	増減率	発生数	増減数	増減率
人身事故件数	2,046	-17	-0.8	5,774	-1	0.0
死者数	13	-6	-31.6	35	0	0.0
負傷者数	2,419	-45	-1.8	6,801	-4	-0.1
重傷者数	45	-16	-26.2	158	-8	-4.8

愛知県全体での交通事故件数は減少しているが、緑警察署では微増している。

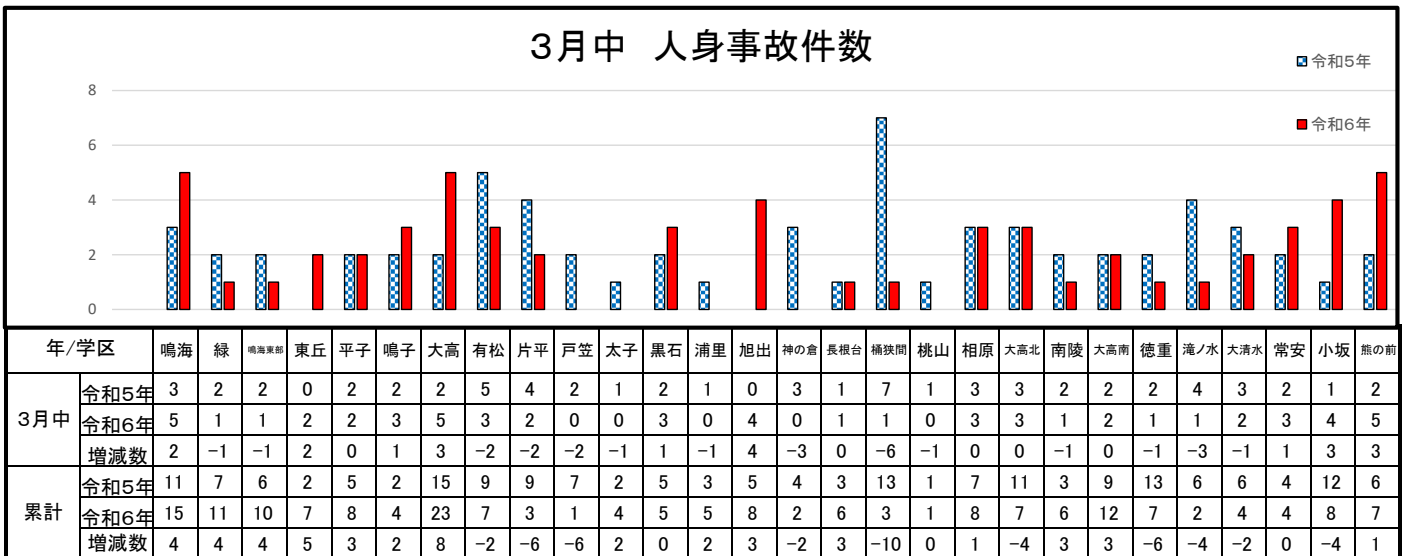
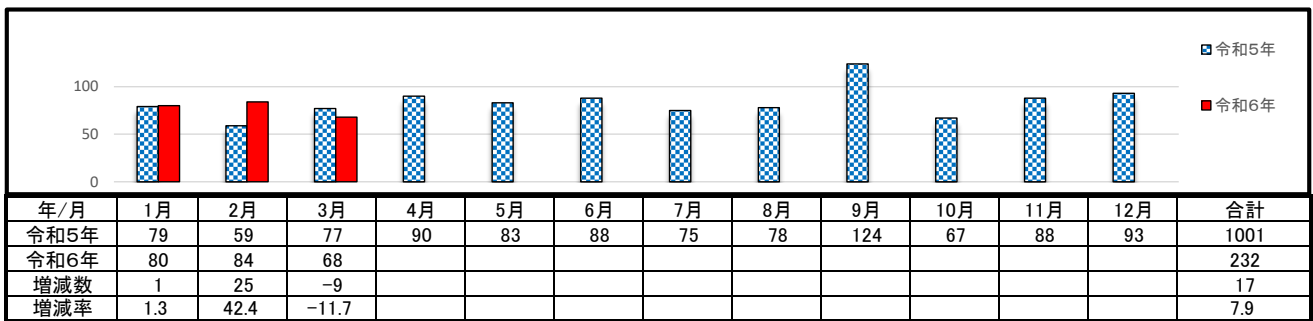
今月末からは、大型連休に入り、レジャー等で外出する人が増えます。

例年、高齢者の方が当事者となる事故が発生しています。高齢者の方を見かけたら、速度を落とし安全な距離を保つなど、思いやりを持った運転をお願いします。

2 緑署管内の交通事故発生状況

区分	3月中			累計(1月~3月)		
	発生数	増減数	増減率	発生数	増減数	増減率
人身事故件数	58	-6	-9.4	188	2	1.1
死者数	0	0	0.0	2	2	0.0
負傷者数	68	-9	-11.7	230	15	7.0
重傷者数	1	-1	-50.0	5	2	66.7

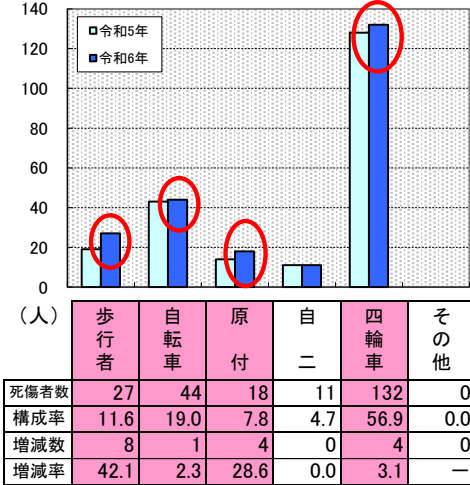
3 月別死傷者数



5 交通事故の特徴

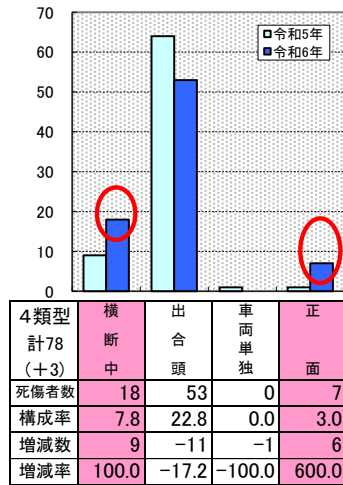
(1) 当事者別

～歩行者、自転車、原付、四輪車が増加～



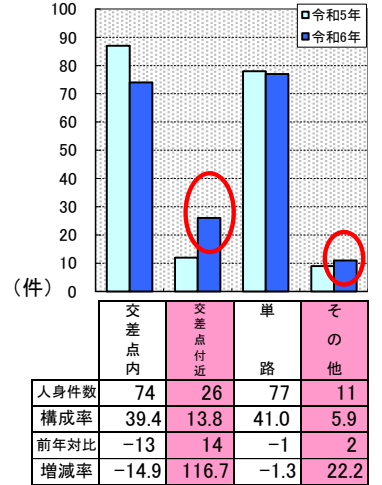
(2) 主な事故類型別

～横断中、正面が増加～




(3) 道路形状別

～交差点付近、その他が増加～



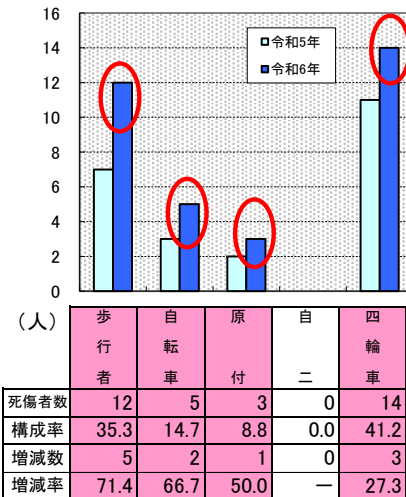
(4) 年齢層別

～全年齢で増加～




(4)-1 うち高齢者当事者別

～歩行者、自転車、原付、四輪車が増加～



(5) 時間帯別

～夕方・前夜、中夜、深夜が増加～



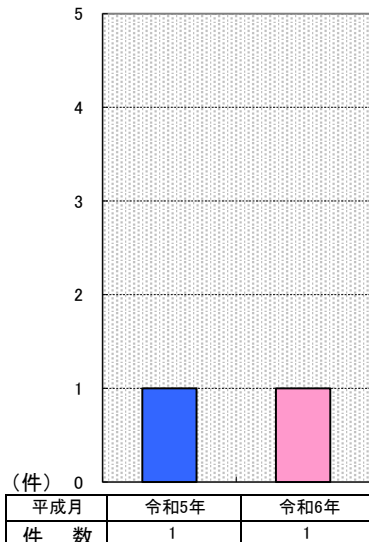
(6) 法令違反別(第1原因)

～原付以上の信号無視、歩行者妨害等、一時不停止、前方等、その他が増加、さらに自転車のその他が増加～

区分	件数	構成率	増減数	増減率
総数	188	100.0	184	—
計	171	91.0	171	—
原付以上	20	10.6	20	—
重点5態様				
信号無視	8	4.3	8	—
最高速度	0	0.0	0	—
歩行者妨害等	8	4.3	8	—
一時不停止	4	2.1	4	—
酒酔い	0	0.0	0	—
前方等	135	71.8	135	—
その他	16	8.5	16	—
計	15	8	15	—
自転車				
信号無視	0	0.0	-2	—
一時不停止	3	1.6	0	—
その他	12	6.4	5	—
計	0	0.0	0	—
歩行者				
信号無視	0	0.0	0	—
横断等	0	0.0	0	—
その他	0	0.0	0	—
その他・不明	2	1.1	-2	—

(7) 飲酒運転事故発生状況

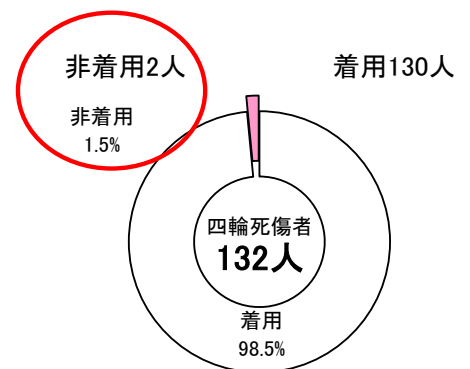
～1件発生～



【注】対象:原付以上の第1当事者

(8) シートベルト着用状況

～非着用が2人～



区分	死傷者数	構成率	増減数	増減率
合計	132	—	4	3.1
着用	130	98.5	5	4.0
非着用	2	1.5	-1	-33.3
不明	0	0.0	0	—