

第2 消 防 組 織

主な内容

- 自治体消防のあゆみ
- 消防機関と人員
- 消防の常備化
- 消防の広域化
- 消防相互応援協定等

第2 消 防 組 織

1 自治体消防のあゆみ

(1) 自治体消防の発足

消防制度は、太平洋戦争の終結とともに、地方制度や警察制度の改革の一環として検討され、昭和 21 年 12 月の警察制度審議会の答申等によってその進むべき方向が定められた。昭和 22 年 4 月には勅令による消防団令が公布され、従来の警防団に変わって、消防団を組織する基礎が築かれ、また、同年 12 月には消防制度の基本法としての消防組織法が公布された。同法は翌 23 年 3 月 7 日に施行され、警察から分離して市町村の責任のもとに発足した。

これに伴い、本県は、昭和 23 年 3 月 20 日に総務部に消防課を設置するとともに、名古屋市東区久屋町の消防練習所を消防訓練所と改め、国と市町村をつなぐ消防行政を担当することとなった。

(2) 自治体消防の初期

自治体消防発足以前の消防組織は、警視庁官制と特設消防署規程によって設けられた官設消防及び消防団（消防団設置前は警防団）並びに消防団に属して常勤制消防を組織していた常備消防であったが、自治体消防の発足によって、特設消防署がそのまま移管され、市町村消防として再出発することとなったのをはじめ、常備消防部を持つ市町村が中心となって、消防本部及び消防署の設置が進められた。

本県では、昭和 23 年に名古屋市、豊橋市、岡崎市、一宮市が消防本部と消防署を、また、豊川市が消防本部を設置し、他の市町村は常備消防部又は消防団による新消防体制となった。その後昭和 24 年 4 月に市町村消防の内容的な基準を示す「常設消防力の設置基準」が国家消防庁によって定められ、この基本方針に基づいて同年には春日井市と津島市が、昭和 26 年には瀬戸市と半田市が、それぞれ消防本部を設置し、これらの市が、順次消防署を設置する一方、他市町村も消防団の育成、消防施設の充実等、消防体制の強化充実に努めた。しかし、昭和 30 年代初期の経済不況のあおりで行政機構の整理改革が余儀なくされて、消防団員は言うに及ばず消防職員までも減少する傾向がみられ、常備化は、昭和 29 年に守山市（現名古屋市守山区）に常備消防部が、昭和 31 年に刈谷市、挙母市（現豊田市）及び守山市に消防本部、署が設置されたにすぎず、大きく停滞した。

(3) 消防制度の充実

常備消防が伸び悩み、また、消防団員も自治体消防発足時と比べて 4 万余人が減少する中で、社会経済の急速な発展は、社会環境を複雑化させて、火災を中心とする各種産業災害が急増し、大きな社会問題となった。

こうした消防制度の強化を求める世論の高まりによって、火災予防行政の推進と、消防力の充実が重要な課題となり、昭和 38 年に消防組織法が改正され、消防制度が一段と強化されることになった。

これとともに、従来消防機関が任意に行ってきた救急業務についても、昭和 37 年 5 月の消防審議会の答申に基づいて法制化され、消防の業務として位置づけられたことによって大きな比重を占めてきた。

市町村は、こうした時代の要請に応えるために、急速に消防の常備化を推進し、平成 11 年 4 月からすべての市町村が常備化されることとなった。

また、消防組織法に基づく消防の任務の中に、昭和 37 年に施行された災害対策基本法を背景とする災害の防除が加わったことに鑑み、昭和 38 年に県は、消防警備課（昭和 24 年 12 月に消防課から名称変更）を消防防災課と改め、消防防災行政の充実強化を図った。

(4) 消防の現状

日進月歩で進展する社会環境は、過密、過疎を一層顕著とし、大都市並びにその周辺部においては、人口と産業施設が過密集中化して災害の発生要素が増大している。特に、化学産業の発達に伴い、危険物施設等の火災や爆発事故あるいは地下火災等、従前あまり例を見なかった新しい災害が発生してきた。一方、山間部においては、若年齢層を中心とした消防防災の担い手となるべき人口が都市部へ流出し、地震災害、風水害、林野火災等の大規模災害対策に支障をきたす恐れが生じている。

また、交通事故の増加、核家族化や高齢化に伴い、救急業務の需要は年々増加している。

市町村は、このような状況における消防の任務を重視し、着実に常備化を推進した結果、今日では、38 市 14 町 2 村の 54 団体で 36 の消防本部及び 66 の消防署が設置されるに至っている。

県は、市町村が消防の責任を十分且つ効率的に行うには消防施設の充実や近代化あるいはあらゆる災害に即応できる消防職員及び消防団員の育成が重要であることを十分に認識の上、消防施設整備に対する助成制度や消防学校の教育訓練の充実を通して、消防組織の充実に努めている。

2 消防機関と人員

平成 27 年 4 月 1 日現在における県内の消防機関と人員の状況は第 1 表のとおりである。

第1表 市町村消防組織の現況

区 分		H27. 4. 1 (A)	H26. 4. 1 (B)	(A) - (B)
消 防 本 部 ・ 署	消 防 本 部 数	36	36	0
	消 防 署 数	66	66	0
	出 張 所 数	150	150	0
	消 防 吏 員 数	8,046	8,011	35
消 防 団	消 防 団 数	341	341	0
	分 団 数	548	541	7
	消 防 団 員 数	23,189	23,430	△ 241

(1) 消防本部・署

ア 消防本部・署

市町村の消防事務を統括する（消防団の事務を除く場合もある）消防本部は、平成 27 年 4 月 1 日現在、県内に 36 消防本部あり、消防署については 66 署設置されている。36 消防本部のうち、消防一部事務組合及び広域連合により消防本部を設置しているものが 8 消防本部、その他 28 消防本部は市町単独である。（うち 1 消防本部が 3 町村から消防事務委託を受けている。）

火災の予防、警戒、鎮圧及び救急・救助業務、その他災害の防除及び災害による被害の軽減等の消防活動を第一線において行う機関である署所のうち、消防署については、名古屋市が 16 署、衣浦東部広域連合が 5 署、豊田市が 4 署、岡崎市、一宮市、尾三消防組合が 3 署、豊橋市、西春日井広域事務組合が 2 署を設置しているほかは、1 消防本部につき 1 署の体制がとられており、各消防署のもとに 150 の出張所等が配置されている。

イ 消防吏員

消防職員のうち、階級を有し、制服を着用して消防活動等の消防事務に従事する消防吏員の数は、第 1 図 (2) のとおり、平成 27 年 4 月 1 日現在では 8,046 名で、前年より 35 名増加している。

消防吏員の平均年齢は 38.9 歳と前年より 0.2 歳下回っている。年齢階層別にみると、第 2-4 表のとおりで 26 歳の年齢が最も多い (279 人)。また年代別では、20 代 (10 代含む) は 29.1%、30 代は 25.1%、40 代は 18.9%、50 代 (60 代含む) は 26.9%となり、40 代が少なくなっている (第 2 図のとおり)。

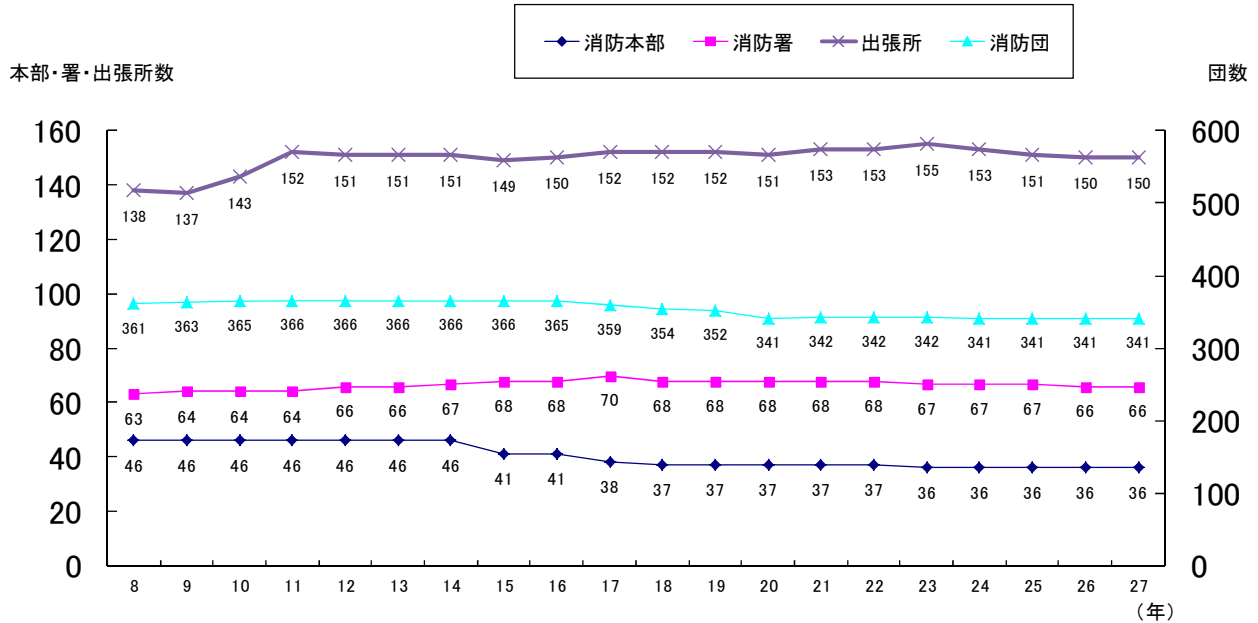
消防吏員の在職年数は、第 4 図のとおり 30 年以上が 2,096 人 (26.1%) と最も多く、次いで 5 年未満の者が 1,630 人 (20.3%)、5 年以上 10 年未満の者が 1,292 人 (16.1%)、となっている。

女性消防吏員については年々増加しており、平成 27 年 4 月 1 日現在で 143 名が活躍しており、全体の 1.8%を占めている。

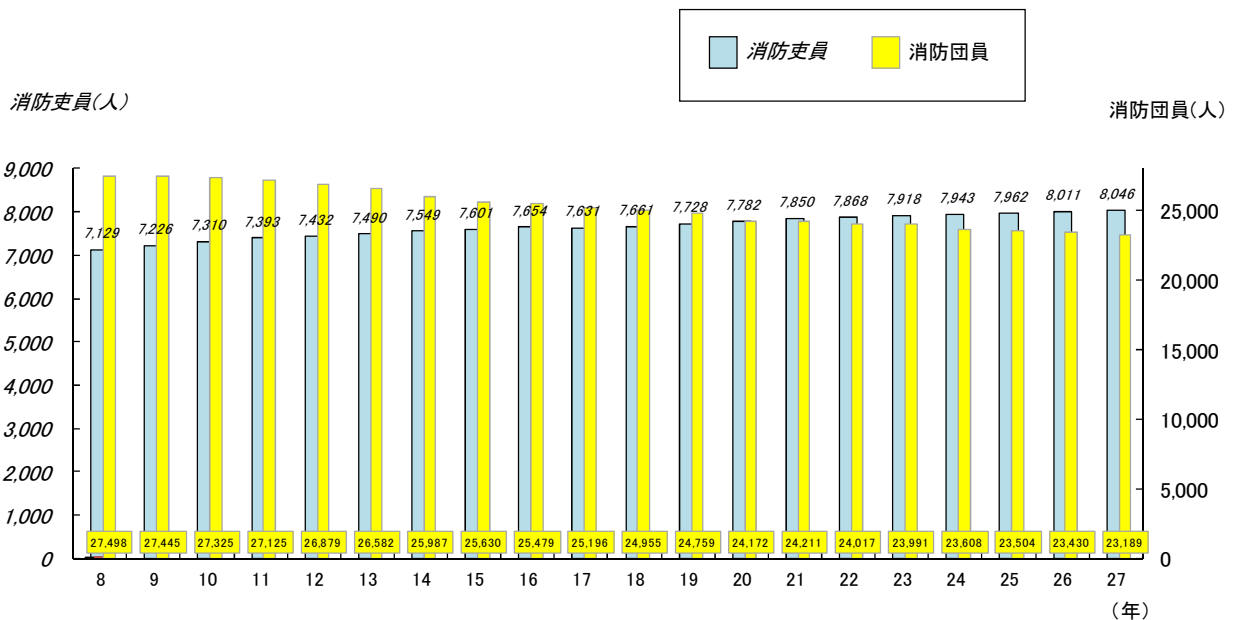
第1図 消防機関と人員の推移

過去20年

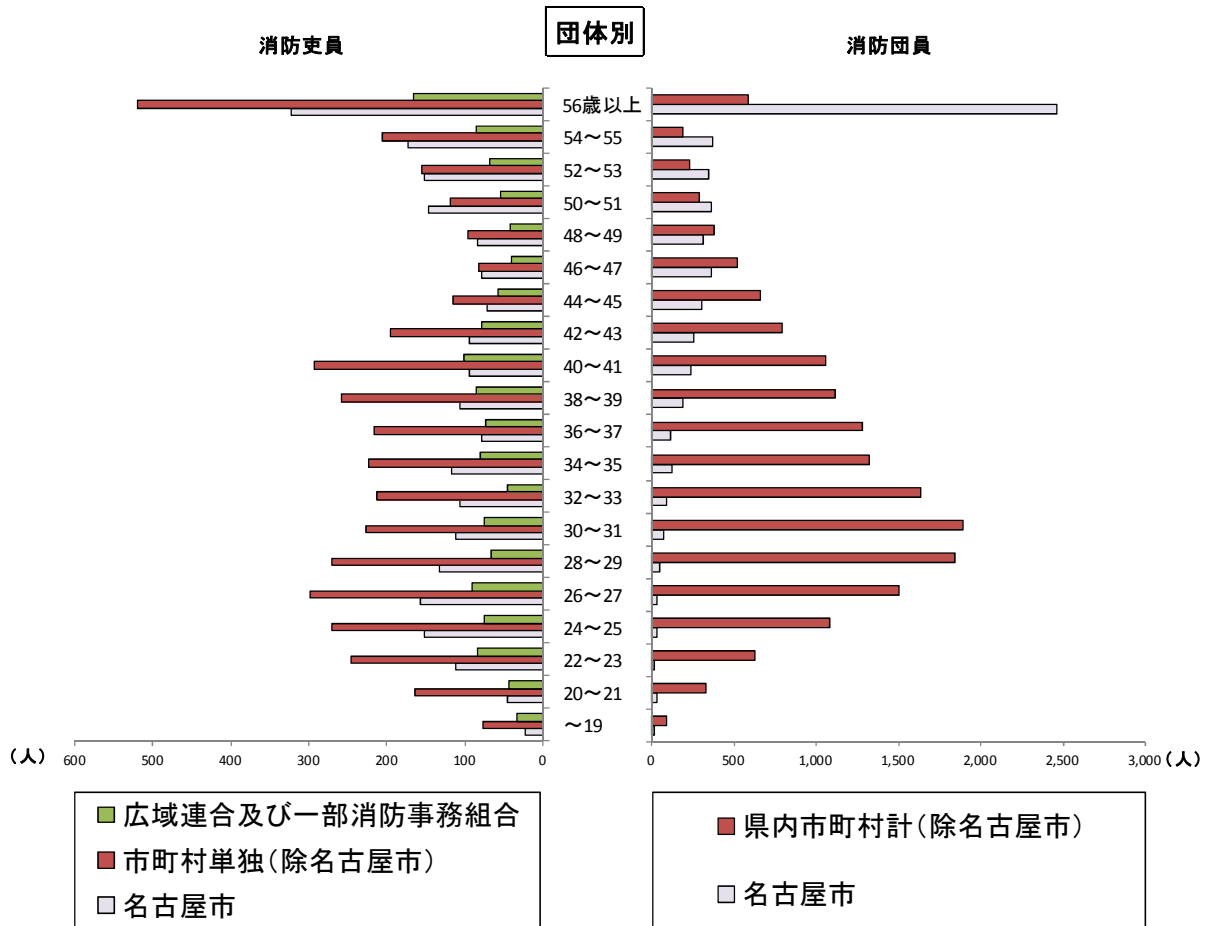
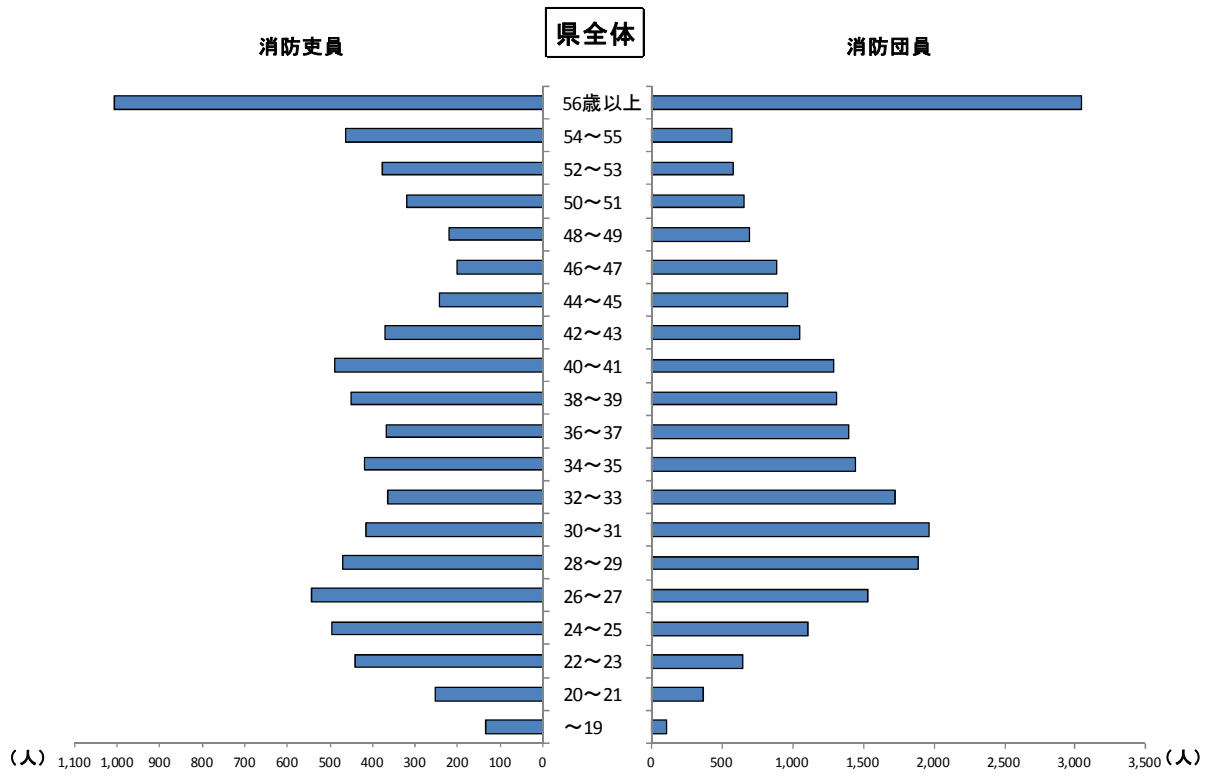
(1) 消防機関の推移



(2) 消防吏員・団員数の推移

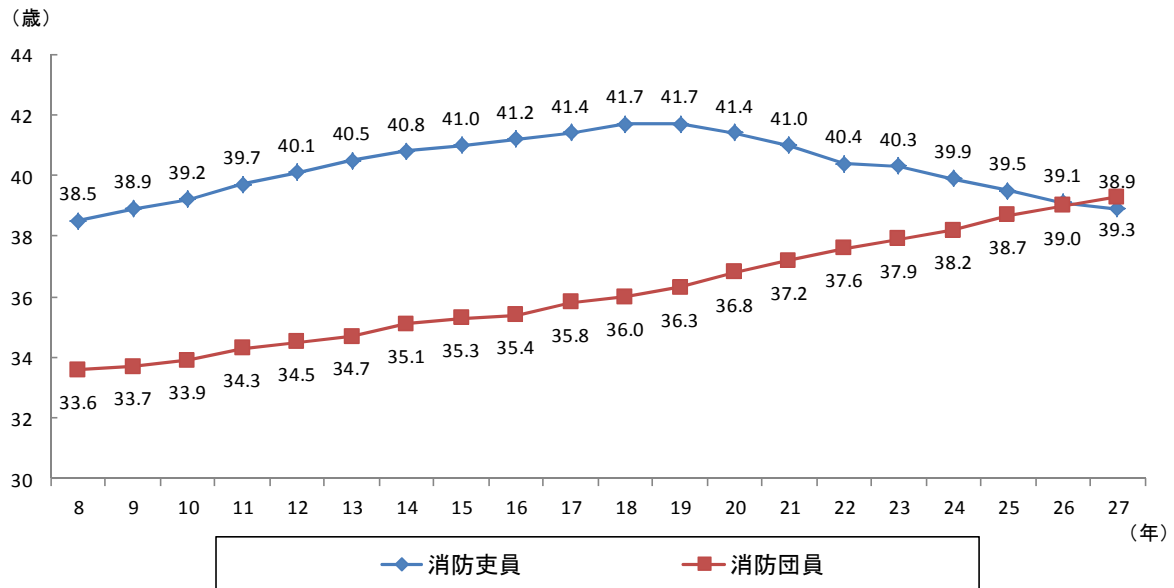


第2図 消防吏員・消防団員の年齢構成



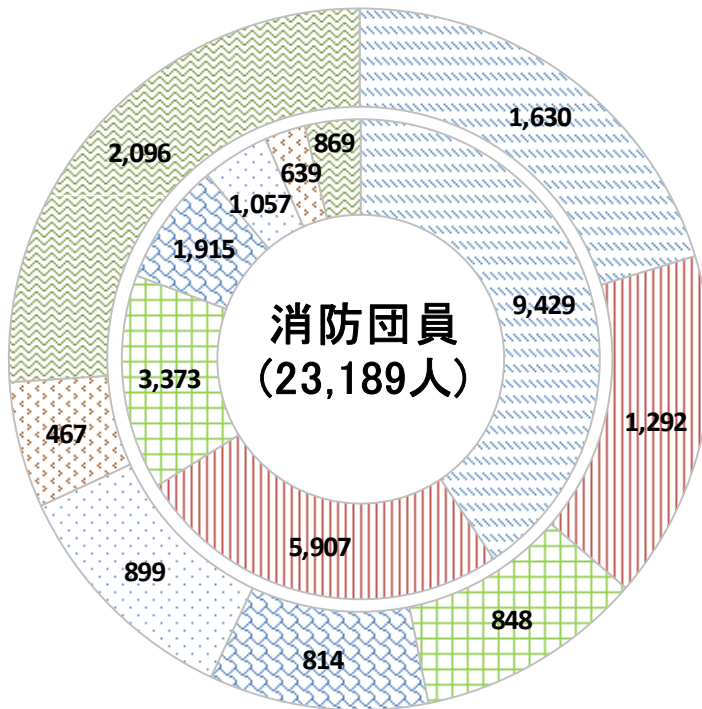
第3図 消防吏員・消防団員の平均年齢の推移

過去20年



第4図 消防吏員・消防団員の在職年数別構成

消防吏員
(8,046人)



(2) 消防団

ア 消防団

郷土愛護の精神に基づき、有志によって組織され、主として火災の警戒及び鎮圧、その他の災害の防除及び被害の軽減等の消防活動に従事する市町村の公的機関である消防団は、平成 27 年 4 月 1 日現在、341 団（548 分団）が県内で編成されており、名古屋市（266 団）、岡崎市（21 団）、西尾市（3 団）が多団制をとり、その他はいずれも 1 団制をとっている。

イ 消防団員

消防団員は、平成 27 年 4 月 1 日現在で 23,189 人であり、前年より 241 人の減少となった。

団員数の推移は第 1 図（2）のとおりで年々減少傾向にある。この原因は、消防の常備化や少子高齢化、消防団員に占めるサラリーマンの比率の増加、さらには地域の連帯感の希薄化などがあげられる。

今後は、地域全体の消防団活動への理解と協力を得るとともに、学生をはじめとした若年層への普及啓発や、地域コミュニティとの結びつきが強い女性団員の入団促進、サラリーマン団員を雇用する事業所の協力、さらには消防団員 O B 等による特定の役割を担う機能別消防団員などの活用が重要である。

また、本県では、消防団に対する理解を深めるとともに、加入促進を図るため、毎年 1 月 20 日を「あいち消防団の日」として制定している。

1 団当たりの消防団員数は、豊田市（2,088 人）、豊橋市（1,214 人）、新城市（942 人）、田原市（720 人）、豊川市（704 人）の順で多く、反対に、豊根村（61 人）、扶桑町（63 人）、豊山町（83 人）、大口町（87 人）、岩倉市（88 人）、阿久比町（88 人）の順で少なくなっている。

消防団員の年齢構成は、第 2 図のとおりであり、また、団員の平均年齢は第 3 図のとおり 39.3 歳と前年より 0.3 歳上回っている。

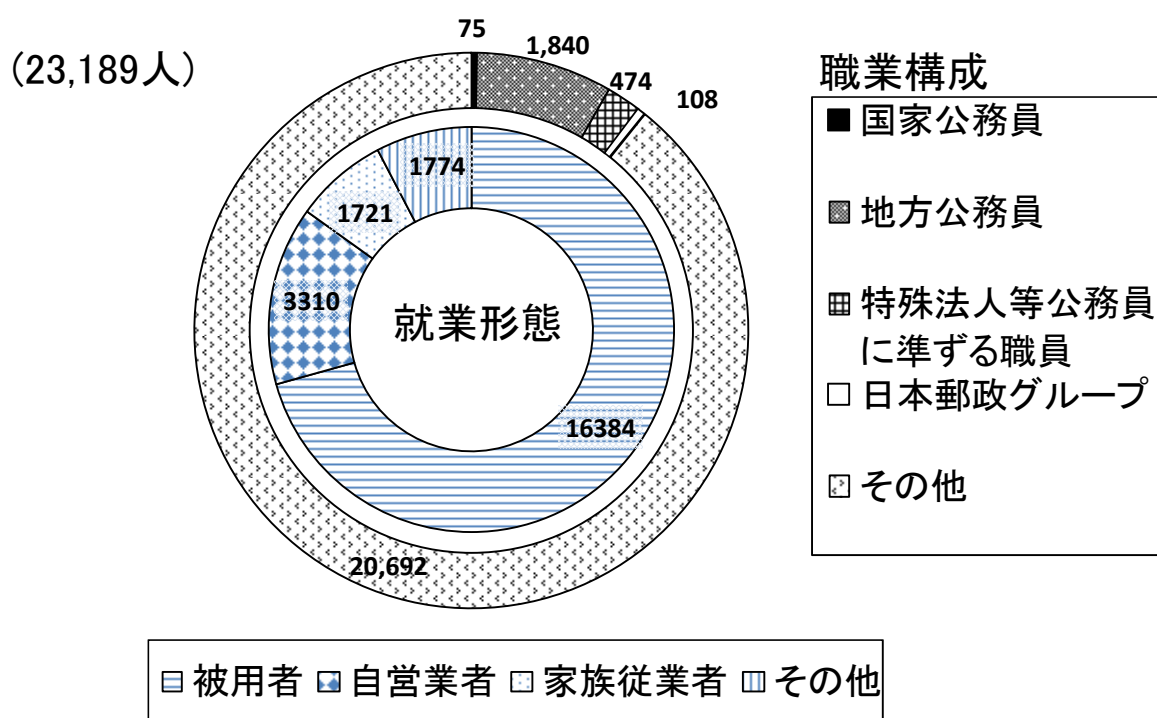
県内の女性消防団員数は総数 626 人であり、名古屋市（371 人）、みよし市（49 人）、瀬戸市（20 人）、豊田市（18 人）、津島市（16 人）、江南市（16 人）、犬山市（15 人）、東海市（14 人）、知多市（14 人）、豊橋市（11 人）、大口町（11 人）、北名古屋市（10 人）、半田市（8 人）、長久手市（8 人）、大府市（7 人）、蟹江町（7 人）、豊川市（4 人）、常滑市（4 人）、豊山町（4 人）、春日井市（3 人）、知立市（3 人）、西尾市（2 人）、新城市（2 人）、豊明市（2 人）、東郷町（2 人）、刈谷市（1 人）、安城市（1 人）、岩倉市（1 人）、弥富市（1 人）、あま市（1 人）の計 30 団体で活動している。活動内容は様々であるが、災害現場での活動は少なく、女性のきめ細やかな感性を生かして、独居老人宅等への防火訪問、消防団活動の P R、火災予防の広報活動、救命講習の講師等、地域社会の安全を守るべく、防火防災思想の普及、啓発活動を行っている。

また、平成 26 年度中における退職消防団員は 2,616 人で、その 63.9%にあたる 1,672 人が 10 年未満の在職年数で退職している。

第2表 消防団組織の多様化

区 分	H23. 4. 1	H24. 4. 1	H25. 4. 1	H26. 4. 1	H27. 4. 1
消防団員（人）	23,991	23,608	23,504	23,430	23,189
女 性（人）	493	513	550	585	626
学 生（人）	252	262	264	274	295
機能別消防団員（人）	540	614	782	825	954
機能別消防分団員（人）	(8分団) 206	(8分団) 206	(8分団) 207	(8分団) 207	(10分団) 233
機能別消防団員・分団員 計	746	820	989	1032	1,187

第5図 消防団員の就業形態・職業構成



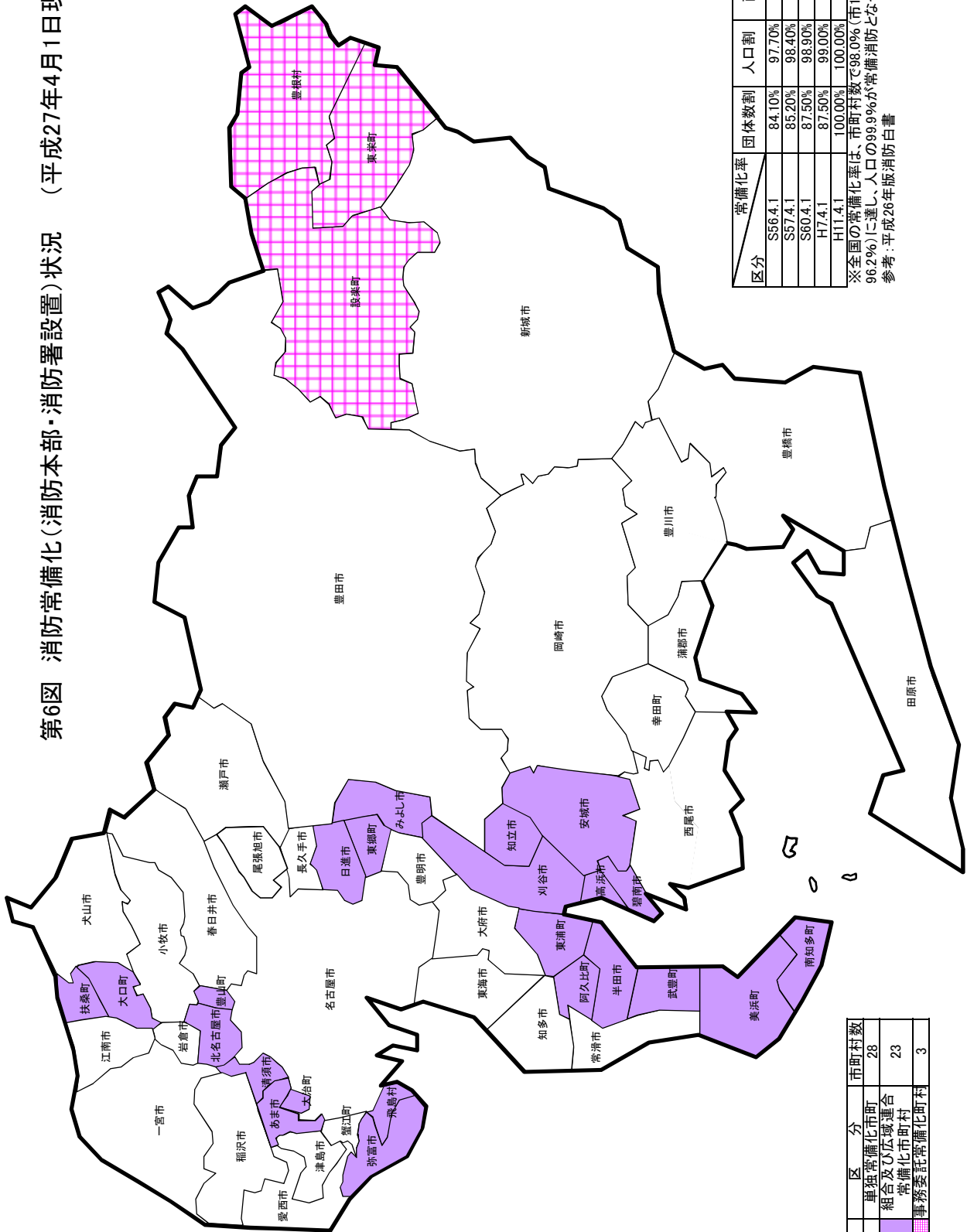
3 消防の常備化

火災等の災害による被害を最小限にとどめるためには、災害の早期覚知、早期出動、予防行政の充実強化などが重要であり、この観点から、消防体制は、原則的には常備化をめざし、消防本部・署の設置を図ってきた。

この消防常備化を推進するため、国は、昭和38年4月に消防組織法を一部改正して消防本部及び消防署を置かなければならない市町村を政令で指定することとし、更に、昭和46年6月に「消防本部及び消防署を設置しなければならない市町村を定める等の政令」の全部を改正することにより、すべての市に消防本部及び消防署の設置義務を拡大するとともに、町村については、自治大臣が当該町村の人口、態様、気象条件などを考慮し、指定していくこととされた。

これにより、全国的にも主に山間地及び離島にある町村の一部を除いてはほぼ常備化に至り、この制度の目的は達せられたため、法律改正を経て、平成15年9月1日に廃止された。

第6図 消防常備化(消防本部・消防署設置)状況 (平成27年4月1日現在)



凡例	区分	市町村数
	単独常備化市町村	28
	組合及び広域連合 常備化市町村	23
	事務委託常備化市町村	3

区分	常備化率	団体数割	人口割	面積割
S66.4.1	84.10%	84.10%	97.70%	64.20%
S57.4.1	85.20%	85.20%	98.40%	74.80%
S60.4.1	87.50%	87.50%	98.90%	75.40%
H7.4.1	87.50%	87.50%	99.00%	75.50%
H11.4.1	100.00%	100.00%	100.00%	100.00%

※全国の常備化率は、市町村数で98.0%(市100%、町村96.2%)に達し、人口の99.9%が常備消防となっている。
参考：平成26年版消防白書

4 消防の広域化

地震災害、大火、風水害、石油コンビナート地域等の大規模な災害は、個々の市町村の消防力のみでは対処困難な状況が予想され、また、今後一層進むとされる人口の減少、市町村の財政規模あるいは地理的条件等により、市町村単独で消防事務を処理するよりも近隣市町村等との共同組織により処理することが効率的かつ合理的な場合も多い。

このような消防広域化を進める具体的な方法として、地方自治法の規定による一部事務組合制度の活用や、単独常備市への消防事務委託、地方自治法の改正による広域連合制度の導入などの方法がとられてきた。

平成 18 年 6 月には、消防組織法の一部が改正され、消防体制の充実強化を目的とする消防の広域化についての規定が盛り込まれた。また、同年 7 月の市町村の消防の広域化に関する基本指針では、おおむね 30 万人以上の規模を一つの目標とすることが適当であり、平成 19 年度中には県が推進計画を策定し、推進計画策定後 5 年度以内を目途に広域化を実現するよう示され、本県では、平成 20 年 3 月に愛知県消防広域化推進計画を策定した。

なお、平成 25 年 4 月 1 日、市町村の消防の広域化に関する基本方針の一部改正に伴い、本県では、広域化の期限を平成 30 年 4 月 1 日までとしている。

(消防一部事務組合・広域連合及び消防事務委託の状況)

消防一部事務組合は、地方自治法第 284 条の規定に基づき、2 以上の市町村がその消防事務を共同して処理するため、協議により規約を定め、都道府県知事の許可を得て設置する特別地方公共団体である。この制度は財政力が弱く単独で消防本部及び署を設置し消防体勢を図ることが困難である場合、あるいは市町村単独で消防本部及び署を設置するよりも複数市町村の共同組織により、消防本部及び署を設置することが有効かつ合理的な場合に多く活用されている。また、地方自治法第 252 条の 14 の規定に基づく消防事務の委託については、昭和 56 年 10 月 1 日に音羽町が県内市町村としては初めてのケースでスタートし、昭和 57 年 4 月 1 日には一宮町、同年 10 月 1 日には小坂井町、御津町が豊川市に、平成 8 年 4 月 1 日には藤岡町、小原村が豊田市に、鳳来町、作手村が新城市にそれぞれ消防事務を委託するとともに、平成 10 年 4 月 1 日には額田町が岡崎市に消防事務を委託している。さらに、平成 11 年 4 月 1 日には設楽町、東栄町、豊根村、富山村、津具村が新城市に消防事務を委託している。

平成 15 年 4 月 1 日には碧南市、刈谷市、安城市、知立市、高浜市の 5 市による衣浦東部広域連合が発足した。

また、同年 8 月 20 日には、田原町と赤羽根町が合併し田原市になっている。

平成 17 年 4 月 1 日には、祖父江町、平和町が稲沢市に編入合併し、尾西市、木曾川町が一宮市に編入合併し、佐屋町、立田村、八開村、佐織町が合併し愛西市に、藤岡町、小原村、足助町、下山村、旭町、稲武町が豊田市に編入合併し、同年 7 月 7 日には、西枇杷島町、清洲町、新川町が合併し清須市に、同年 10 月 1 日には、渥美町が田原市に編入合併し、鳳来町が新城市に編入合

併した、同年 11 月 27 日には富山村が豊根村に編入合併している。

平成 18 年 1 月 1 日には、額田町が岡崎市に編入合併し、同年 2 月 1 日には、一宮町が豊川市に編入合併し、同年 3 月 20 日には、師勝町と西春町が合併し北名古屋市に、同年 4 月 1 日には、弥富町と十四山村が合併し弥富市になっている。

平成 20 年 1 月 15 日には、音羽町、御津町が豊川市に編入合併している。平成 21 年 10 月 1 日には、春日町が清須市に編入合併している。平成 22 年 2 月 1 日には小坂井町が豊川市に編入合併し、同年 3 月 22 日には、七宝町、美和町、甚目寺町が合併しあま市になっている。

平成 23 年 4 月 1 日には、一色町、吉良町、幡豆町が西尾市に編入合併している。

これにより、県内の消防体制は 28 単独消防、7 消防組合・1 広域連合（第 3 表）及び消防事務委託 3 町村（第 4 表）となっている。

平成 24 年 1 月 4 日には、長久手町が長久手市になっている。

5 消防相互応援協定等

(1) 消防相互応援協定

市町村が消防の責任を有するのは、当該市町村の区域内とされている。しかし、災害は一市町村にとどまるとは限らず、市町村にまたがって発生する場合もあり、また、地震、大火、風水害、石油コンビナート地域等の大規模な災害は、個々の市町村の消防力のみでは対処できない場合が多い。このような場合には、被害を最小限にとどめるため、市町村は緊密な連携のもとに相互に協力応援し、災害に対処する必要がある。このため消防組織法は、第 39 条第 1 項において「市町村は、必要に応じ、消防に関し相互に応援するよう努めなければならない。」と規定し、市町村間における相互応援の努力義務を課すとともに、同条第 2 項において、「市町村長は、消防の相互応援に関して協定することができる。」と定めている。

県内の相互応援協定は隣接市町村間、広域的な数市町村ブロック間、県内消防相互応援協定のほか、高速道路又は有料道路沿線市町村間、県境付近の県内市町村と県外市町村間などで締結されている。

(2) 緊急消防援助隊

緊急消防援助隊は、阪神・淡路大震災の教訓を踏まえ、国内で発生した大規模災害発生時における人命救助活動等を効果的かつ迅速に実施し得るよう、全国の消防機関相互による援助体制として平成 7 年 6 月に発足し、平成 15 年 6 月の消防組織法の改正により法制化された。

平成 27 年 4 月 1 日現在、全国で 5,109 隊が登録されており、そのうち愛知県からは 248 隊が登録されている。なお、いずれの数値も重複を含む場合であり、重複を除くと全国で 4,984 隊、愛知県で 238 隊が登録されている。

第3表 消防一部事務組合等の状況

名称	構成市町村数	構成市町村名	設置年月日
知多中部広域事務組合	1市3町	半田市、阿久比町、東浦町、武豊町	S49. 4. 1 S49. 4. 1
海部東部消防組合	1市1町	あま市、大治町	S46. 6. 1 S46. 9. 10
尾三消防組合	2市1町	日進市、みよし市、東郷町	S47. 4. 1 S48. 4. 1
丹羽広域事務組合	2町	大口町、扶桑町	S50.10. 1 S50.10. 1
海部南部消防組合	1市1村	弥富市、飛島村	S48. 4. 1 S48. 9. 1
知多南部消防組合	2町	南知多町、美浜町	S54. 4. 1 S54. 4. 1
衣浦東部広域連合	5市	碧南市、刈谷市、安城市、知立市、高浜市	H15. 4. 1 H15. 4. 1
西春日井広域事務組合	2市1町	清須市、北名古屋市、豊山町	H15. 4. 1 H15. 4. 1
(計) 7組合 1広域連合	23市町村	12市 10町 1村	* 上段 本部設置年月日 * 下段 署 設置年月日

第4表 消防事務委(受)託市町村一覧

受託市町名	委託町村名	委託年月日
新 城 市	設楽町、東栄町、豊根村	H11. 4. 1

第2-1表 消防吏員の現有人員

平成27年4月1日現在

団体名	区分	警防要員		予防要員		救急要員		救助要員		通信指令要員		その他		合計	
		うち 女性		うち 女性		うち 女性		うち 女性		うち 女性		うち 女性		うち 女性	
愛知	県計	3,717	40	636	36	1,530	32	745	1	398	6	1,020	28	8,046	143
消防本部設置市計		3,058	37	517	28	1,166	26	633	1	317	5	802	22	6,493	119
名古屋	市	1,107	10	247	19	356	5	250		89	2	309	10	2,358	46
豊橋	市	184	6	25	2	54	3	27		12		29	1	331	12
岡崎	市	213	7	23	1	54	2	36		22		27		375	10
一宮	市	191	1	14		100	1	26		20		31	1	382	3
瀬戸	市	30		11	1	39		15		6		26		127	1
春日井	市	112	1	16		90	1	24		17		44	2	303	4
豊川	市	110		12		32		7		6		23		190	
津島	市	19		6		18		12		3		15		73	
豊田	市	267		34	3	40	2	94	1	20	1	40		495	7
西尾	市	126		11		11		12		10		24		194	
蒲郡	市	50	1	8		20	1	12		9		13		112	2
犬山	市	29	1	7		22		10		8		15		91	1
常滑	市	46	1	6	1	9	1	6		3		18	2	88	5
江南	市	33		8		31		9		9		18		108	
小牧	市	66		13		29		17		13		16		154	
稲沢	市	83		8		42	1	10		11	2	12	1	166	4
新城	市	69		7	1	35	3	10		3		17	1	141	5
東海	市	58	2	9		27	2	6		5		14	1	119	5
大府	市	57		9		12	1			5		13	1	96	2
知多	市	38	1	9		27	2	11		4		13		102	3
尾張旭	市	37	2	8		18				6		13		82	2
岩倉	市	15		3		9		3		9		10		49	
豊明	市	30		6		12		6		5		13	1	72	1
田原	市	38	2	6		26	1	15		15		19	1	119	4
愛西	市	25		5		35		15		3		18		101	
長久手	市	25	2	6		18				4		12		65	2
消防本部設置町計		53		8		9		6		6		25		107	
蟹江	町	12		3		9		6		6		16		52	
幸田	町	41		5								9		55	
消防一部事務組合及び広域連合計		606	3	111	8	355	6	106		75	1	193	6	1,446	24
知多中部広域事務組合		144		17	1	56	3	10				23		250	4
海部東部消防組合		50	1	8	2	36		12		10		18	3	134	6
尾三消防組合		73		17		54	2	18		9		30	3	201	5
丹羽広域事務組合		39		4		16		9		6	1	7		81	1
海部南部消防組合		47		9		27				4		18		105	
知多南部消防組合		24	1	7		18		9		9		11		78	1
衣浦東部広域連合		166	1	40	5	118	1	24		23		61		432	7
西春日井広域事務組合		63		9		30		24		14		25		165	

第2-2表 年齢・階級別消防吏員数

平成27年4月1日現在

年齢	階級	計		司 監	正 監	監	司 令 長	司 令	司 令 補	士 長	副 士 長	消 防 士
			うち女性									
18		55	1									55
19		78										78
20		110	4									110
21		143	10									143
22		198	4							7		191
23		243	10							13	8	222
24		240	6							50	19	171
25		257	5							74	35	148
26		279	8							81	84	114
27		266	7							104	91	71
28		241	6						3	111	85	42
29		228	5						3	117	80	28
30		238	12						13	135	62	28
31		176	3						17	116	36	7
32		190	6					1	14	146	22	7
33		175	7						10	154	8	3
34		208	7					2	34	171	1	
35		212	8						61	148	3	
36		188	4					1	68	118		1
37		181	6					2	75	103		1
38		213	4					2	111	100		
39		237	4					3	168	66		
40		263	2					10	186	67		
41		225	3					6	183	36		
42		216	2					13	162	41		
43		154						23	112	19		
44		131	1					35	81	15		
45		113						33	74	6		
46		85	1					16	60	9		
47		116					1	27	75	13		
48		106	1				2	45	55	4		
49		115					3	49	57	6		
50		151					9	48	80	14		
51		168					9	70	73	16		
52		184				2	22	80	69	11		
53		192					27	84	69	12		
54		251				2	39	111	83	16		
55		213	1		2	3	54	79	61	13	1	
56		214	2		2	4	44	87	62	15		
57		227			3	21	44	93	57	9		
58		243	2		4	16	69	77	51	26		
59		205	1	1	5	16	65	69	35	14		
60		36						2	8	22	4	
61		45						3	8	28	6	
62		21						1	7	13		
63		7						1		6		
64		9						2		7		
65												
合 計		8,046	143	1	16	64	388	1,075	2,285	2,252	545	1,420
	うち女性							4	21	57	13	48

第2-3表 階級別消防職員数

平成27年4月1日現在

団体名	区分	消 防 職 員 (実 員)											その他職員 (B)	条 例 定 数
		消 防 員			防 火 員			職 員						
		小計(A) (ア)~(ケ)	正監 (イ)	副監 (ウ)	司令長 (エ)	司令 (オ)	司令補 (カ)	士長 (キ)	副士長 (ク)	消防士 (ケ)	消防士 (ケ)	消防士 (ケ)		
愛知県	計	8,096	1	16	64	388	1,075	2,285	2,252	545	1,420	50	8,222	
消防本部設置市	計	6,320	1	13	51	304	843	1,758	1,972	414	1,137	27	6,616	
名古屋	市	2,367	1	8	14	87	345	792	894		217	9	2,389	
豊橋	市	331		1	3	13	35	71	93		115		333	
岡崎	市	386		1	8	30	21	62	151	32	70	11	375	
一宮	市	383		1	2	14	24	26	165	58	42	1	395	
瀬戸	市	128		1	1	10	20	27	45	6	18	1	132	
春日井	市	303		1	2	13	39	95	69	84	84		309	
豊川	市	192			1	15	17	58	53	46	46	2	187	
津島	市	73				1	7	31	12	6	16		88	
豊田	市	495		1	9	34	65	94	106	70	116		500	
西尾	市	195			1	11	33	45	37	30	37	1	190	
蒲郡	市	112			1	7	11	27	18	22	26		112	
犬山	市	91				1	13	22	13	11	31		91	
常滑	市	88				1	18	14	19	18	18		100	
江南	市	108			1	4	22	24	23	18	16		111	
小牧	市	154			1	12	11	60	38	11	21		154	
稲沢	市	166			1	10	26	28	57	11	33		170	
新城	市	141			1	5	7	47	33	9	39		142	
東海	市	119			1	9	9	17	13	9	32		120	
大府	市	96			1	6	10	25	24	14	16		105	
知多	市	102			1	5	27	23	16	9	21		105	
尾張旭	市	82				1	14	26	6	13	22		84	
岩倉	市	49				1	6	7	16	8	11		50	
豊明	市	74				1	14	15	14	17	11	2	75	
田原	市	119			1	10	13	28	34	33	33		126	
愛西市	市	101			1	2	28	23	16	7	24		106	
長久手	市	65				1	8	21	7	6	22		67	
消防本部設置町	計	107				2	27	21	15	14	28		114	
蟹江	町	52				1	15	7	8	5	16		54	
幸田	町	55				1	12	14	7	9	12		60	
消防一部事務組合 及び広域連合	計	1,469		3	13	82	205	506	265	117	255	23	1,490	
知多中部広域事務組合		250		1	4	10	22	117	46	50	50		250	
海部東部消防組合		135			1	3	25	38	21	19	27	1	152	
尾三消防組合		205		1	3	22	41	50	43	24	17	4	210	
丹羽広域事務組合		82				1	14	28	14	8	16	1	83	
海部南部消防組合		106			1	3	14	50	11	2	24	1	106	
知多南部消防組合		78				1	9	41	13	2	12		83	
衣浦東部広域連合		444		1	3	33	52	107	88	62	86	12	429	
西春日井広域事務組合		169			1	9	28	75	29	23	23	4	179	

第2-5表 在職年数別消防吏員数

平成27年4月1日現在

団体名	区分	計	5年未満	5年以上 10年未満	10年以上 15年未満	15年以上 20年未満	20年以上 25年未満	25年以上 30年未満	30年以上
愛知県	計	8,046	1,630	1,292	848	814	899	467	2,096
消防本部設置市	計	6,493	1,310	1,101	699	630	709	353	1,691
名古屋	市	2,358	435	441	210	128	259	160	725
豊橋	市	331	84	36	30	23	41	20	97
岡崎	市	375	87	80	61	52	21	14	60
一宮	市	382	58	57	76	59	47	26	59
瀬戸	市	127	16	12	17	11	16	18	37
春日井	市	303	69	56	32	38	23	2	83
豊川	市	190	25	28	17	14	25	15	66
津島	市	73	19	9	8	7	15	7	8
豊田	市	495	114	61	51	57	44	16	152
西尾	市	194	32	31	28	21	20	10	52
蒲郡	市	112	27	25	28	12	11	5	4
犬山	市	91	15	35	6	7	12	5	11
常滑	市	88	17	12	18	8	13	2	18
江南	市	108	18	17	7	29	7	4	26
小牧	市	154	15	24	18	13	32	13	39
稲沢	市	166	32	32	8	25	17	1	51
新城	市	141	34	10	17	47	24	1	8
東海	市	119	33	32	13	7	11	3	20
大府	市	96	30	14	7	9	11	2	23
知多	市	102	24	19	9	4	6	3	37
尾張	市	82	22	15	8	12	10	4	11
岩倉	市	49	14	15	5	4	4	1	6
豊明	市	72	18	12	5	6	6	5	17
田原	市	119	31	11	7	18	16	8	28
愛西市	市	101	20	10	5	14	8	5	39
長久手	市	65	21	7	5	5	10	3	14
消防本部設置町	計	107	30	15	6	6	11	6	28
蟹江	町	52	14	11	4	1	3	5	14
幸田	町	55	16	4	2	5	8	6	14
消防一部事務組合 及び広域連合	計	1,446	290	176	143	178	179	103	377
知多中部広域事務組合	計	250	46	26	25	28	31	17	77
海部東部消防組合	計	134	30	24	16	18	9	9	28
尾三消防組合	計	201	26	34	32	25	20	18	46
丹羽広域事務組合	計	81	21	5	5	14	14	6	16
海部南部消防組合	計	105	20	9	8	17	14	7	30
知多南部消防組合	計	78	11	1	2	3	10	6	45
衣浦東部広域連合	計	432	113	59	44	55	64	31	66
西春日井広域事務組合	計	165	23	18	11	18	17	9	69

第2-6表 退職事由別及び年齢別退職吏員数(その1)合計

平成26年4月1日～平成27年3月31日

区分 団体名	計 (ア)～(ツ)	20歳	20歳	25歳	30歳	35歳	40歳	45歳	50歳	52歳	54歳	55歳	56歳	57歳	58歳	59歳	60歳	61歳	65歳
		未 満 (ア)	上 25歳 未 満 (イ)	上 30歳 未 満 (ウ)	上 35歳 未 満 (エ)	上 40歳 未 満 (オ)	上 45歳 未 満 (カ)	上 50歳 未 満 (キ)	上 52歳 未 満 (ク)	上 54歳 未 満 (ケ)	(コ)	(サ)	(シ)	(ス)	(セ)	(ソ)	(タ)	以 上 65歳 未 満 (チ)	以 上 (ツ)
愛 知 県 計	278	5	13	10	5	2	2	1	2		1	6	1	2	5	12	211		
消 防 本 部 設 置 市 計	227	4	10	8	4	1	2				1	5		1	4	9	178		
名 古 屋 市	91		1	3							1	1			2	2	81		
豊 橋 市	13			1	1												11		
岡 崎 市	16	1	1		2							1				1	10		
一 宮 市	8					1	1							1		1	4		
瀬 戸 市	7															1	6		
春 日 井 市	15											1				2	12		
豊 川 市	1																1		
津 島 市	4														1		3		
豊 田 市	15			1													14		
西 尾 市	5	1															4		
蒲 郡 市	4	1	1														2		
犬 山 市	1		1																
常 滑 市	4		1	1													2		
江 南 市	4																4		
小 牧 市	3		1	1													1		
稲 沢 市	7																7		
新 城 市	1		1																
東 海 市	4				1										1		2		
大 府 市	1											1							
知 多 市	3			1													2		
尾 張 旭 市	3		1														2		
岩 倉 市	2		2																
豊 明 市																			
田 原 市	6	1					1					1				1	2		
愛 西 市	7															1	6		
長 久 手 市	2																2		
消 防 本 部 設 置 町 計	5		1													2	2		
蟹 江 町	1																1		
幸 田 町	4		1													2	1		
消 防 一 部 事 務 組 合 計	46	1	2	2	1	1		1	2			1	1	1	1	1	31		
知 多 中 部 広 域 事 務 組 合	9				1				1				1	1			5		
海 部 東 部 消 防 組 合	6			1				1								1	3		
尾 三 消 防 組 合	6		1												1		4		
丹 羽 広 域 事 務 組 合	2	1	1																
海 部 南 部 消 防 組 合	7			1													6		
知 多 南 部 消 防 組 合	1																1		
衣 浦 東 部 広 域 連 合	8								1								7		
西 春 日 井 広 域 事 務 組 合	7					1						1					5		

上記表の(その1)合計は、次項の表(その2)自己都合・(その3)定年等のほかに傷病・死亡・免職等を加えたものである。
なお傷病・死亡・免職等の詳細は省略する。

第2-6表 退職事由別及び年齢別退職吏員数(その2) 自己都合

平成26年4月1日～平成27年3月31日

区分 団体名	計 (ア)～(ツ)	20歳 未満 (ア)	20歳 以上 25歳 未満 (イ)	25歳 以上 30歳 未満 (ウ)	30歳 以上 35歳 未満 (エ)	35歳 以上 40歳 未満 (オ)	40歳 以上 45歳 未満 (カ)	45歳 以上 50歳 未満 (キ)	50歳 以上 52歳 未満 (ク)	52歳 以上 54歳 未満 (ケ)	54歳 (コ)	55歳 (サ)	56歳 (シ)	57歳 (ス)	58歳 (セ)	59歳 (ソ)	60歳 (タ)	61歳 以上 65歳 未満 (チ)	65歳 以上 (ツ)	自己都合のうち在職年数別			
																				5年 未満	5年以 上 10年 未満	10年 以上	
愛知県計	55	5	13	9	5	1	1	1	1		1	4	1	1	2	9	1			23	6	26	
消防本部設置市計	40	4	10	7	4	1	1				1	3		1	1	6	1			19	4	17	
名古屋市	4		1	2							1									3		1	
豊橋市	2			1	1															1		1	
岡崎市	6	1	1		2							1				1				2	1	3	
一宮市	3					1	1							1								3	
瀬戸市	1															1						1	
春日井市	3											1				2						3	
豊田市	1			1																1			
西尾市	1	1																		1			
蒲郡市	2	1	1																	2			
犬山市	1		1																		1		
常滑市	2		1	1																2			
江南市	1																1					1	
小牧市	2		1	1																1	1		
新城市	1		1																	1			
東海市	2				1										1						1	1	
大府市	1												1									1	
知多市	1			1																1			
尾張旭市	1		1																	1			
岩倉市	2		2																	2			
田原市	2	1														1				1		1	
愛西市	1															1						1	
消防本部設置町計	3		1													2				1		2	
幸田町	3		1													2				1		2	
消防一部事務組合計	12	1	2	2	1			1	1			1	1		1	1				3	2	7	
知多中部広域事務組合	3				1				1				1									1	2
海部東部消防組合	3			1				1								1						3	
尾三消防組合	2		1												1					1		1	
丹羽広域事務組合	2	1	1																	2			
海部南部消防組合	1			1																		1	
西春日井広域事務組合	1											1										1	

第2-6表 退職事由別及び年齢別退職吏員数(その3) 定年等

「定年等」とは、定年により退職した場合及び高齢による勧奨退職による場合をいう

平成26年4月1日～平成27年3月31日

区分 団体名	計 (ア)～(ツ)	20歳 未満 (ア)	20歳 以上 25歳 未満 (イ)	25歳 以上 30歳 未満 (ウ)	30歳 以上 35歳 未満 (エ)	35歳 以上 40歳 未満 (オ)	40歳 以上 45歳 未満 (カ)	45歳 以上 50歳 未満 (キ)	50歳 以上 52歳 未満 (ク)	52歳 以上 54歳 未満 (ケ)	54歳 (コ)	55歳 (サ)	56歳 (シ)	57歳 (ス)	58歳 (セ)	59歳 (ソ)	60歳 (タ)	61歳 以上 65歳 未満 (チ)	65歳 以上 (ツ)
消防本部設置市計	181											1			1	2	177		
名古屋市	85											1			1	2	81		
豊橋市	11																11		
岡崎市	10																10		
一宮市	4																4		
瀬戸市	6																6		
春日井市	12																12		
豊川市	1																1		
津島市	3																3		
豊田市	14																14		
西尾市	4																4		
蒲郡市	2																2		
常滑市	2																2		
江南市	3																3		
小牧市	1																1		
稲沢市	7																7		
東海市	2																2		
知多市	2																2		
尾張旭市	2																2		
愛西市	6																6		
長久手市	2																2		
消防本部設置町計	2																2		
蟹江町	1																1		
幸田町	1																1		
消防一部事務組合計	31																31		
知多中部広域事務組合	5																5		
海部東部消防組合	3																3		
尾三消防組合	4																4		
海部南部消防組合	6																6		
知多南部消防組合	1																1		
衣浦東部広域連合	7																7		
西春日井広域事務組合	5																5		

第2-7表 年齢・階級別消防団員数

平成27年4月1日現在

階級 年齢	計	うち 女性	団長	副団長	分団長	副分団長	部長	班長	団員
18歳未満									
18	38	1							38
19	68	1							68
20	161	7						4	157
21	200	8					2	10	188
22	271	7				2	3	12	254
23	376	6			2	2	8	14	350
24	486	6			4	4	9	32	437
25	621	5			5	4	11	57	544
26	733	10			9	14	28	87	595
27	801	7			18	19	37	88	639
28	917	9			20	30	49	136	682
29	975	6			26	34	49	161	705
30	990	3			29	39	70	153	699
31	974	8			30	38	63	122	721
32	928	6			25	40	62	120	681
33	796	10			36	21	58	104	577
34	714	5		1	20	27	32	93	541
35	728	4		1	26	22	40	90	549
36	726	14		1	17	14	44	97	553
37	671	8		1	21	20	52	95	482
38	665	7		6	35	30	41	96	457
39	644	11	1	11	18	21	37	94	462
40	666	19	1	15	24	16	23	99	488
41	628	26	4	11	28	8	27	68	482
42	522	24	1	7	28	13	28	58	387
43	527	20		11	17	25	37	68	369
44	510	17	4	11	17	12	31	68	367
45	453	20	1	13	16	11	26	66	320
46	415	22	1	10	10	11	26	65	292
47	466	24	5	13	14	10	38	87	299
48	348	19	4	14	12	8	24	71	215
49	340	14	5	15	5	8	32	62	213
50	336	18	3	19	8	4	30	65	207
51	313	21	7	15	6	13	26	61	185
52	307	21	8	22	4	4	32	74	163
53	269	23		18	3	4	34	60	150
54	282	15	5	13	7	7	42	78	130
55	281	17	11	20	5	2	36	71	136
56	250	24	9	23	2	3	32	62	119
57	197	10	5	18	4	3	23	47	97
58	219	11	7	18	4	2	33	55	100
59	241	14	14	31	5		47	63	81
60	196	12	6	22			34	64	70
61	224	6	14	34	2	2	47	54	71
62	195	7	9	17	2	2	39	50	76
63	193	10	14	34	1	1	42	36	65
64	213	16	18	38			43	43	71
65歳以上	1,115	47	184	220	6	2	219	202	282
合計	23,189	626	341	703	571	552	1,746	3,462	15,814
うち女性				2	2	4	30	119	469

第2-8表 階級別消防団員数

平成27年4月1日現在

区分 団体名	計 (ア)~(キ)	団長 (ア)	副団長 (イ)	分団長 (ウ)	副分団長 (エ)	部長 (オ)	班長 (カ)	団員 (キ)	条 例 定 数	水 防 団 員 者 兼 務 者
愛 知 県 計	23,189	341	703	571	552	1,746	3,462	15,814	25,305	7,880
名 古 屋 市	5,762	266	529			800	1,402	2,765	6,820	
豊 橋 市	1,214	1	8	69	53	80	132	871	1,221	
岡 崎 市	1,505	21	21			107	358	998	1,517	
一 宮 市	510	1	4	25	25	25	25	405	593	510
瀬 戸 市	253	1	3	12	24	25	27	161	268	253
半 田 市	363	1	3	19	19	20	19	282	395	
春 日 井 市	112	1	1	6	6			98	127	
豊 川 市	704	1	8	26	30	30	60	549	754	
津 島 市	279	1	3	8	8	17	34	208	283	279
碧 南 市	226	1	2	10	15	25		173	254	
刈 谷 市	374	1	3	21	21	21	82	225	435	
豊 田 市	2,088	1	13	44		128	271	1,631	2,313	2,088
安 城 市	403	1	2	30	30		55	285	404	403
西 尾 市	269	3	3	9	9	25	36	184	296	
蒲 郡 市	340	1	2	9	9	14	27	278	362	
犬 山 市	177	1	2	6	6	19		143	178	177
常 滑 市	172	1	2	7	9	10	19	124	200	172
江 南 市	198	1	2	5	5	18	18	149	200	182
小 牧 市	123	1	2	6	6	12	18	78	123	123
稲 沢 市	289	1	3	11	11	22		241	290	289
新 城 市	942	1	6	14	14	14	42	851	980	
東 海 市	197	1	2	8	8	9	47	122	198	
大 府 市	153	1	2	7	7	14	42	80	153	153
知 多 市	128	1	2	5	5	15	20	80	128	
知 立 市	167	1	1	4	4	4	13	140	172	
尾 張 旭 市	126	1	2	6	6	6	24	81	129	
高 浜 市	97	1	1	4	4	4	17	66	122	97
岩 倉 市	88	1	2	4			12	69	88	88
豊 明 市	172	1	2	7	7	14	28	113	181	172
日 進 市	216	1	2	14	14	14	28	143	273	216
田 原 市	720	1	3	10	14	25	50	617	720	
愛 西 市	380	1	4	17	17		17	324	385	380
清 須 市	282	1	4	12	12	24	48	181	293	282
北 名 古 屋 市	169	1	2	6	6	6	13	135	170	
弥 富 市	335	1	3	16	16	16	32	251	372	335
み よ し 市	351	1	2	14	15	14	42	263	393	272
あ ま 市	343	1	6	14	14		42	266	357	
長 久 手 市	126	1	2	3	6	19	29	66	193	
東 郷 町	179	1	2	6	12	18	18	122	231	174
豊 山 町	83	1	1	4	4	4	6	63	85	83
大 口 町	87	1	2	9	9		18	48	107	77
扶 桑 町	63	1	2	3	3	3		51	63	63
大 治 町	243	1	2	7	9	11	33	180	243	243
蟹 江 町	192	1	2	8	8	20	28	125	192	192
飛 鳥 村	139	1	2	8	8	16		104	139	
阿 久 比 町	88	1	1	5	5	5	5	66	105	
東 浦 町	221	1	2	6	6	14	12	180	221	221
南 知 多 町	454	1	5	5	12	18	130	283	456	
美 浜 町	253	1	2	6			15	229	253	
武 豊 町	171	1	2	5	4	15	12	132	183	171
幸 田 町	147	1	1	4	4	12	12	113	147	
設 楽 町	270	1	5	4	10		25	225	275	
東 栄 町	185	1	4	3	3	12	15	147	185	185
豊 根 村	61	1	4			2	4	50	80	

第2-10表 在職年数別消防団員数

平成27年4月1日現在

区分 団体名	計	うち女性	5年未満	5年以上 10年未満	10年以上 15年未満	15年以上 20年未満	20年以上 25年未満	25年以上 30年未満	30年以上
愛知県計	23,189	626	9,429	5,907	3,373	1,915	1,057	639	869
名古屋市	5,762	371	1,380	1,126	866	729	551	424	686
豊橋市	1,214	11	766	310	102	28	7	1	
岡崎市	1,505		591	422	233	131	62	42	24
一宮市	510		133	112	76	84	46	26	33
瀬戸市	253	20	90	38	42	25	28	14	16
半田市	363	8	117	90	71	53	21	10	1
春日井市	112	3	24	14	8	14	14	13	25
豊川市	704	4	264	286	127	23	3	1	
津島市	279	16	103	56	48	32	19	14	7
碧南市	226		219	7					
刈谷市	374	1	176	110	55	29	4		
豊田市	2,088	18	963	570	374	143	34	4	
安城市	403	1	269	62	31	31	8	1	1
西尾市	269	2	220	23	7	3	3		13
蒲郡市	340		170	128	36	3	1	1	1
犬山市	177	15	59	27	26	26	16	11	12
常滑市	172	4	73	72	21	4		1	1
江南市	198	16	71	34	28	31	11	11	12
小牧市	123		39	26	20	24	11	3	
稲沢市	289		169	97	17	2	3		1
新城市	942	2	510	284	119	28		1	
東海市	197	14	95	78	17	6	1		
大府市	153	7	109	43	1				
知多市	128	14	52	47	20	8	1		
知立市	167	3	91	53	21	2			
尾張旭市	126		52	29	16	17	8	2	2
高浜市	97		54	23	13	7			
岩倉市	88	1	35	22	14	10	5	2	
豊明市	172	2	44	32	30	28	27	1	10
日進市	216		68	58	39	36	13	2	
田原市	720		442	238	40				
愛西市	380		187	87	71	30	5		
清須市	282		74	69	48	42	28	10	11
北名古屋市	169	10	70	33	31	14	13	4	4
弥富市	335	1	116	93	67	41	18		
みよし市	351	49	177	130	36	8			
あま市	343	1	107	103	90	27	5	8	3
長久手市	126	8	37	38	37	11	3		
東郷町	179	2	47	45	64	23			
豊山町	83	4	28	15	13	15	4	6	2
大口町	87	11	30	11	21	15	9	1	
扶桑町	63		16	20	12	3	6	4	2
大治町	243		71	55	59	32	19	5	2
蟹江町	192	7	86	70	31	5			
飛島村	139		48	48	37	5	1		
阿久比町	88		63	18	5	2			
東浦町	221		89	87	37	5	3		
南知多町	454		223	194	36		1		
美浜町	253		95	96	51	10		1	
武豊町	171		78	58	28	6	1		
幸田町	147		124	22	1				
設楽町	270		62	57	46	51	39	15	
東栄町	185		134	17	23	7	4		
豊根村	61		19	24	11	6	1		

第2-11表 消防団員の退職・新任状況

平成26年4月1日～平成27年3月31日

区分 団体名	退職団員数 (A) のうち										退職団員数 (B) のうち																			
	自己 都合 (ア)		定年 等 (イ)		傷 (ウ)		病 (ウ)のうち 公務 その他		死 (エ)のうち 公務 その他		整理 組合 (オ)		5年 以上 未 満		10年 以上 未 満		15年 以上 未 満		20年 以上 未 満		25年 以上 未 満		30年 以上							
	2,461	138	1	1	1	16	16	16	16	16	16	16	780	892	466	229	102	58	89	2,258	163	514	507	334	296	208	107	129	72	
愛知県計	2,616	2,461	138	1	1	16	16	16	16	16	16	780	892	466	229	102	58	89	2,258	163	514	507	334	296	208	107	129	72		
名古屋	561	548	7	1	1	12	12	12	12	12	12	169	132	69	53	36	35	67	322	14	16	27	45	54	64	49	53	2		
豊橋	206	199	7									34	96	33	8	2	3	3	183	1	37	84	33	15	11	2				
岡崎	158	158										34	46	42	23	6	4	3	105	1	11	20	28	25	13	1	6			
一宮	32	32										10	9	4	4	2	2	1	45	1	2	2	7	11	7	7	9	4		
瀬戸	8	8										4	2	2	2	2	2	1	31	7	2	5	2	5	3	3	4	3		
半田	73	72										14	29	17	8	2	1	2	38	9	6	1	3	7	7	7	4	12		
春日井	7	7										1	2	2	2	1	1	4	4	1	1	1	2	1	1	1	1	4		
豊川	76	76										30	19	23	3	1	1	1	68	1	18	19	11	11	4	3	1	4		
津島	35	35										14	8	5	2	2	3	1	37	4	7	5	4	10	7					
碧南	52	3	49									3	48	1	1	1	1	1	45	3	14	17	3	3	3	2				
刈谷	46	46										13	12	17	3	1	1	1	50	15	13	6	7	3	4	2		6		
豊田	202	201										66	74	23	33	6	4	1	214	19	43	63	50	14	10	3	12	5		
安城	79	79										44	14	11	4	4	1	1	78	2	24	28	12	8	3	1	1	4		
西尾	81	81										51	24	4	1	1	2	3	69	3	23	14	10	9	3	3	4	5		
蒲郡	43	43										11	27	4	1	1	1	1	32	1	17	8	6	2	3	3	4	1		
犬山	17	17										7	4	2	3	1	1	1	26	4	2	6	2	3	6	3	1	1		
常滑	23	23										4	10	9	1	1	1	1	10	1	4	4	4	4	2	1	1	1		
江南	11	10										1	2	4	1	1	3	1	26	1	7	4	6	4	2	1	1	1		
小牧	11	11										1	2	2	3	3	1	1	11	1	3	2	2	1	3	1	1	1		
稲沢	54	54										30	15	6	2	1	1	1	53	2	6	9	9	9	9	3	6	6		
新城市	115	75	40									12	58	26	18	1	1	107	3	23	29	15	32	5						
東海	19	19										2	3	13	1	1	1	1	18	6	10	1	1	1						
大府	26	26										7	13	5	1	1	1	1	27	4	11	8	2	1						
知立	13	13										4	1	7	1	1	1	1	13	2	6	4	1	3						
立川	12	12										8	4	1	1	1	1	1	17	3	7	3	1	3						
尾張旭	9	9										5	1	1	3	3	1	1	8	1	4	1	1	3						
高浜	39	39										13	18	5	3	1	1	1	14	2	6	3	2	1	1	1	1	2		
岩倉	12	12										5	2	2	2	1	1	1	12	2	6	3	2	1	3	2	2			
豊明	13	13										2	4	4	2	2	1	2	5	2	2	1	3	1	3	2	2			
日進	25	25										3	4	5	5	6	2	1	22	1	4	5	3	2	4	2	1	6		
田原	81	81										11	55	15	3	1	1	1	83	1	37	41	4	2	4	2	1	1	6	
愛西市	53	53										3	11	5	3	1	1	1	56	2	5	13	10	13	6	4	3	1	1	
清須	17	17										3	2	2	3	4	1	2	18	2	6	2	2	4	2	2	2			
名古屋	13	13										4	5	1	2	1	1	1	13	1	2	3	3	2	4	2	1	1	6	
北名古屋市	28	28										10	4	9	3	2	1	1	30	2	11	8	6	3	2	1	1	1	6	
弥富	48	48										15	22	10	1	1	1	1	50	12	8	5	6	3	9	2	5	5		
あま	32	32										6	12	10	2	1	1	1	40	2	6	9	8	7	2	2	4	3	3	
長久手	15	15										7	3	2	3	1	1	1	11	1	4	3	1	2	1	1	1	1	5	
東郷	3	2										1	1	1	1	1	1	1	12	1	5	3	2	1	1	1	1	1	5	
豊山	6	6										3	1	1	1	4	1	1	9	1	3	3	2	1	1	1	1	1	1	
大口	3	3										3	1	1	1	1	1	1	6	1	1	1	1	1	1	1	1	1	1	
扶桑	2	1										1	1	1	1	1	1	1	2	1	1	1	1	1	1	1	1	1	1	
扶桑	32	32										5	9	10	5	3	3	1	33	3	3	6	5	11	4	1	3	5	5	
江津	26	21	5									12	5	8	1	1	1	1	24	9	6	1	2	3	3	1	3	3	3	
飛島	10	10										1	2	4	3	1	1	1	10	9	3	5	2	1	1	1	1	1	1	
阿久比	7	7										5	2	4	3	1	1	1	9	7	7	1	1	1	1	1	1	1	1	
阿久比	16	16										1	9	4	2	2	1	1	16	1	6	4	3	3	2	2	2	2	2	
東浦	48	48										5	24	17	2	2	1	1	46	5	27	6	7	3	2	1	1	1	1	
南知多	21	21										1	3	11	5	1	1	1	21	5	12	1	2	1	2	1	1	1	1	
美浜	18	18										2	1	11	6	1	1	1	18	6	8	1	2	1	1	1	1	1	1	
武豊	28	28										4	23	1	1	1	1	1	29	6	22	3	3	1	1	1	1	1	1	
幸田	18	18										2	4	5	7	2	1	1	18	2	4	4	3	1	1	1	1	1	1	
設楽	23	3	20									14	4	1	3	2	1	1	11	1	2	5	2	7	1	1	1	1	1	
東栄	3	3	2									7	1	1	1	2	2	1	11	1	2	5	2	1	1	1	1	1	1	
豊根	10	8	2									1	1	1	1	2	2	1	3	1	1	1	1	1	1	1	1	1	1	1

第2-12表 職業・就業形態別消防団員数

平成27年4月1日現在

区分 団体名	計	職業構成					就業形態				
		公務員			日本郵政 グループ	その他	被用者	自営業者	家族 従業者	その他	
		国家 公務員	地方 公務員	特殊法人 等公務員に 準ずる職員						うち学生	
愛知県計	23,189	75	1,840	474	108	20,692	16,384	3,310	1,721	1,774	295
名古屋	5,762	22	160			5,580	3,292	1,714	366	390	29
豊橋	1,214	2	43	19	10	1,140	903	89	210	12	1
岡崎	1,505	8	73	37	12	1,375	1,184	176	46	99	
一宮	510		13	21		476	297	136	11	66	2
瀬戸	253		7	1		245	155	52	30	16	8
半田	363		4			359	214	43	15	91	22
春日井	112		15	3		94	83	16	3	10	2
豊川	704		43	19	3	639	568	43	68	25	2
津島	279	6	9	3	2	259	201	36	28	14	5
碧南	226		31		3	192	181	30	11	4	3
刈谷	374	2	39	2	1	330	295	21	7	51	30
豊田	2,088	3	100	36	14	1,935	1,766	104	93	125	10
安城	403	2	34	9	1	357	348	33	11	11	2
西尾	269		21	5	3	240	182	19	32	36	
蒲郡	340	1	16	17	2	304	249	48	11	32	1
犬山	177		12	5	2	158	100	42	14	21	5
常滑	172		16	8		148	138	25	6	3	2
江南	198		73	11	3	111	125	42	25	6	4
小牧	123	1	28	3	3	88	82	28	8	5	
稲沢	289		40	4	2	243	179	81	16	13	3
新城	942	2	89	36	9	806	793	82	45	22	
東海	197		35	8		154	149	2	26	20	5
大府	153		75	4		74	135	6	5	7	3
知多	128		51	7		70	113	7	1	7	1
知立	167		31		1	135	122	16	11	18	9
尾張旭	126		10	3		113	97	19		10	10
高浜	97		26			71	81	3	6	7	1
岩倉	88		14	4		70	49	29		10	1
豊明	172		17	6		149	134	21	11	6	
日進	216	9	45	1	5	156	171	10	9	26	2
田原	720		22	74		624	416	28	271	5	
愛西	380	1	32	13	2	332	282	40	26	32	4
清須	282		36	3	6	237	228	21	21	12	
北名古屋	169		59	7	1	102	120	27	10	12	4
弥富	335		35	15		285	292	34	4	5	
みよし	351	2	36	5	1	307	274	9	8	60	30
あま	343		45	7	3	288	269	31	8	35	11
長久手	126		20	5	2	99	99	8	8	11	1
東郷	179		9	3		167	173	1		5	
豊山	83		38		1	44	59	12	4	8	
大口	87		15		1	71	76	5	6		
扶桑	63		16	4		43	41	16		6	
大治	243		23	4	1	215	190	6	2	45	45
蟹江	192	2	39	4		147	123	12	11	46	19
飛島	139	8	23	2		106	138	1			
阿久比	88		5			83	81	3	3	1	1
東浦	221		38			183	2	13		206	11
南知多	454	1	18	14	1	420	284	8	141	21	4
美浜	253		27	8	4	214	183	4	26	40	2
武豊	171		6			165	102	7	15	47	
幸田	147	1	30	7		109	127	6	11	3	
設楽	270	2	53	20	3	192	236	10	16	8	
東栄	185		32	7	5	141	148	33	1	3	
豊根	61		13		1	47	55	2	4		

第2-13表 愛知県内広域消防相互応援協定ブロック別消防機関名

平成27年4月1日現在

代表幹事消防機関	副代表幹事消防機関
名古屋市消防局	海部東部消防組合消防本部 (尾張、海部・知多ブロック代表) 岡崎市消防本部 (西三河・東三河ブロック代表)
名古屋ブロック(1消防機関)	ブロック幹事 名古屋市消防局
名古屋市消防局	
尾張ブロック(13消防機関)	ブロック幹事 一宮市消防本部
一宮市消防本部、瀬戸市消防本部、春日井市消防本部、犬山市消防本部、江南市消防本部、小牧市消防本部、稲沢市消防本部、尾張旭市消防本部、岩倉市消防本部、豊明市消防本部、長久手市消防本部、丹羽広域事務組合消防本部、西春日井広域事務組合消防本部	
海部・知多ブロック(11消防機関)	ブロック幹事 海部東部消防組合消防本部
津島市消防本部、愛西市消防本部、蟹江町消防本部、海部東部消防組合消防本部、海部南部消防組合消防本部、常滑市消防本部、東海市消防本部、大府市消防本部、知多市消防本部、知多中部広域事務組合消防本部、知多南部消防組合消防本部	
西三河ブロック(6消防機関)	ブロック幹事 衣浦東部広域連合消防局
岡崎市消防本部、豊田市消防本部、西尾市消防本部、幸田町消防本部、尾三消防本部、衣浦東部広域連合消防局	
東三河ブロック(5消防機関)	ブロック幹事 豊橋市消防本部
豊橋市消防本部、豊川市消防本部、蒲郡市消防本部、新城市消防本部、田原市消防本部	

その他の主な応援協定等締結状況

平成 27 年 4 月 1 日現在

協定名	協定締結機関名
消防相互応援協定	名古屋市、瀬戸市、春日井市、小牧市、東海市、大府市、尾張旭市、豊明市、長久手市、蟹江町、海部東部消防組合、尾三消防組合、海部南部消防組合、西春日井広域事務組合
尾張西北部地区消防相互応援協定	一宮市、江南市、稲沢市、岩倉市、丹羽広域事務組合、西春日井広域事務組合
海部地方消防相互応援協定	津島市、愛西市、弥富市、あま市、大治町、蟹江町、飛島村、海部東部消防組合、海部南部消防組合
知多地域消防相互応援協定	半田市、常滑市、東海市、大府市、知多市、阿久比町、東浦町、南知多町、美浜町、武豊町、知多中部広域事務組合、知多南部消防組合
西三河地区消防相互応援協定	岡崎市、碧南市、刈谷市、豊田市、安城市、西尾市、知立市、高浜市、みよし市、幸田町、尾三消防組合、衣浦東部広域連合
東三河地区消防相互応援協定	豊橋市、豊川市、蒲郡市、新城市、田原市、設楽町、東栄町、豊根村
愛知県下高速道路における消防相互応援協定	名古屋市、豊橋市、岡崎市、一宮市、春日井市、豊川市、津島市、豊田市、小牧市、稲沢市、新城市、東海市、大府市、尾張旭市、岩倉市、豊明市、愛西市、長久手市、蟹江町、海部東部消防組合、尾三消防組合、海部南部消防組合、西春日井広域事務組合、衣浦東部広域連合
高速道路における消防相互応援協定	一宮市、小牧市、稲沢市、岩倉市、岐阜県大垣消防組合、羽島市
高速道路における消防相互応援協定	一宮市、岐阜県岐阜市、各務原市、羽島郡広域連合、中濃消防組合
高速道路における消防相互応援協定	豊橋市、豊川市、新城市、静岡県浜松市
高速道路における消防相互応援協定	海部南部消防組合、三重県桑名市
中央自動車道における消防相互応援協定	小牧市、岐阜県多治見市
東海環状自動車道における消防相互応援協定	瀬戸市、豊田市、岐阜県多治見市、土岐市、加茂消防事務組合、中濃消防組合
知多横断道路における消防応援協定	常滑市、知多中部広域事務組合
自動車専用道路県道半田南知多公園線における消防相互応援協定	常滑市、知多中部広域事務組合、知多南部消防組合
県道名古屋半田線（知多半島道路に限る。）における消防相互応援協定	名古屋市、東海市、大府市、知多中部広域事務組合
衣浦豊田道路における消防相互応援協定	豊田市、衣浦東部広域連合
中部国際空港消防相互応援協定	名古屋市、常滑市、東海市、大府市、知多市、知多中部広域事務組合、知多南部消防組合

