資料1－5

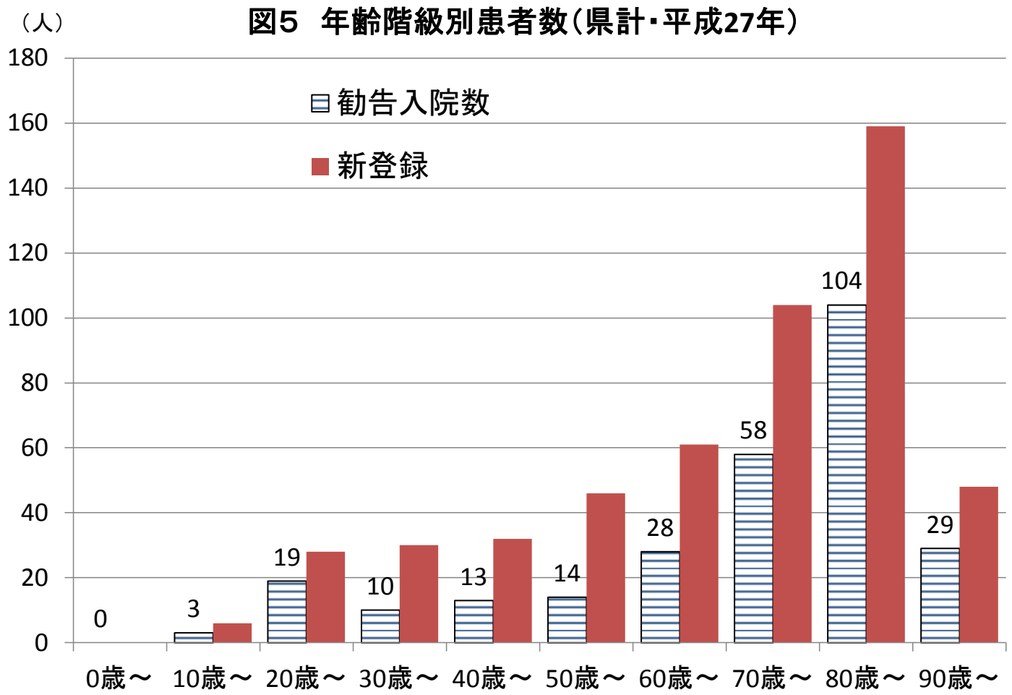
図5　年齢階級別患者数（県計・平成27年）
（人）
勧告入院数
新登録
180
160
140
120
100
80
60
40
20
0
0
3
19
10
13
14
28
58
104
29
0歳～
10歳～
20歳～
30歳～
40歳～
50歳～
60歳～
70歳～
80歳～
90歳～

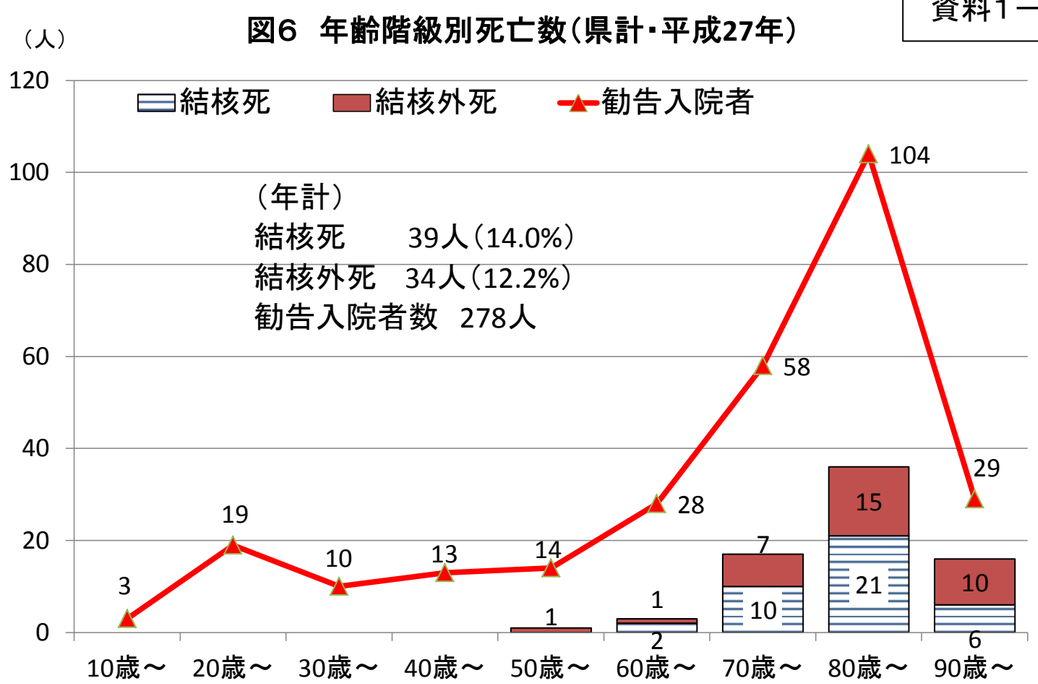
図6　年齢階級別死亡数（県計・平成27年）
（人）
結核死
結核外死
勧告入院者
（年計）
結核死　39人（14.0%）
結核外死　34人（12.2%）
勧告入院者数　278人
120
100
80
60
40
20
0
3
19
10
13
14
28
58
104
29
1
1
2
7
10
15
21
10
6
10歳～
20歳～
30歳～
40歳～
50歳～
60歳～
70歳～
80歳～
90歳～

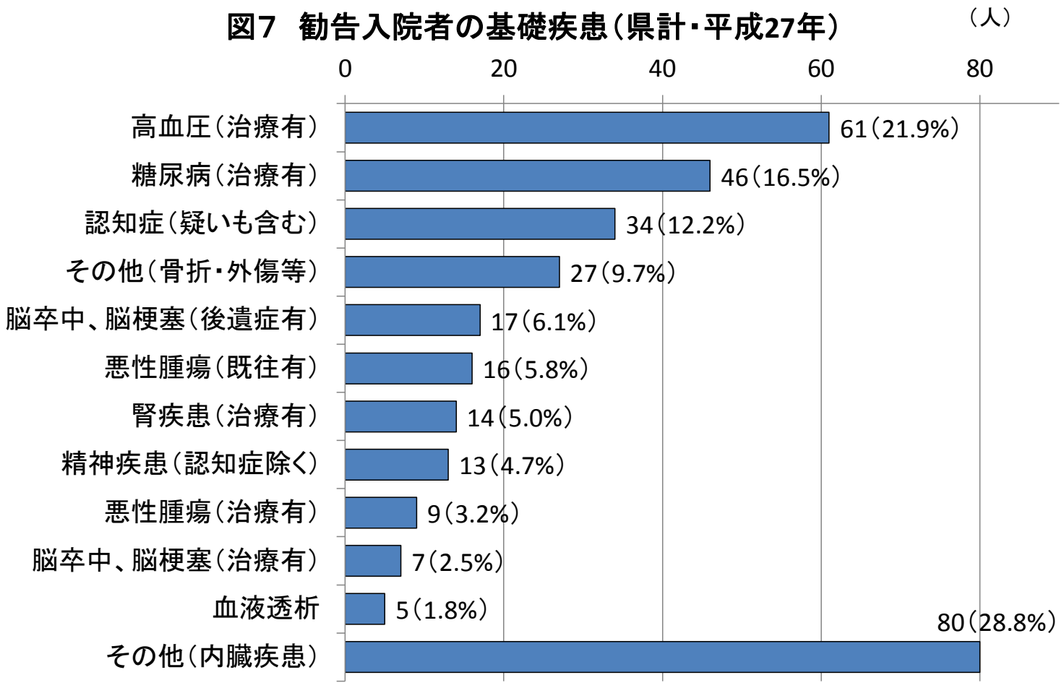
図7　勧告入院者の基礎疾患（県計・平成27年）
（人）
0
20
40
60
80
高血圧（治療有）
61（21.9%）
糖尿病（治療有）
46（16.5%）
認知症（疑いも含む）
34（12.2%）
その他（骨折・外傷等）
27（9.7%）
脳卒中、脳梗塞（後遺症有）
17（6.1%）
悪性腫瘍（既往有）
16（5.8%）
腎疾患（治療有）
14（5.0%）
精神疾患（認知症除く）
13（4.7%）
悪性腫瘍（治療有）
9（3.2%）
脳卒中、脳梗塞（治療有）
7（2.5%）
血液透析
5（1.8%）
その他（内臓疾患）
80（28.8%）