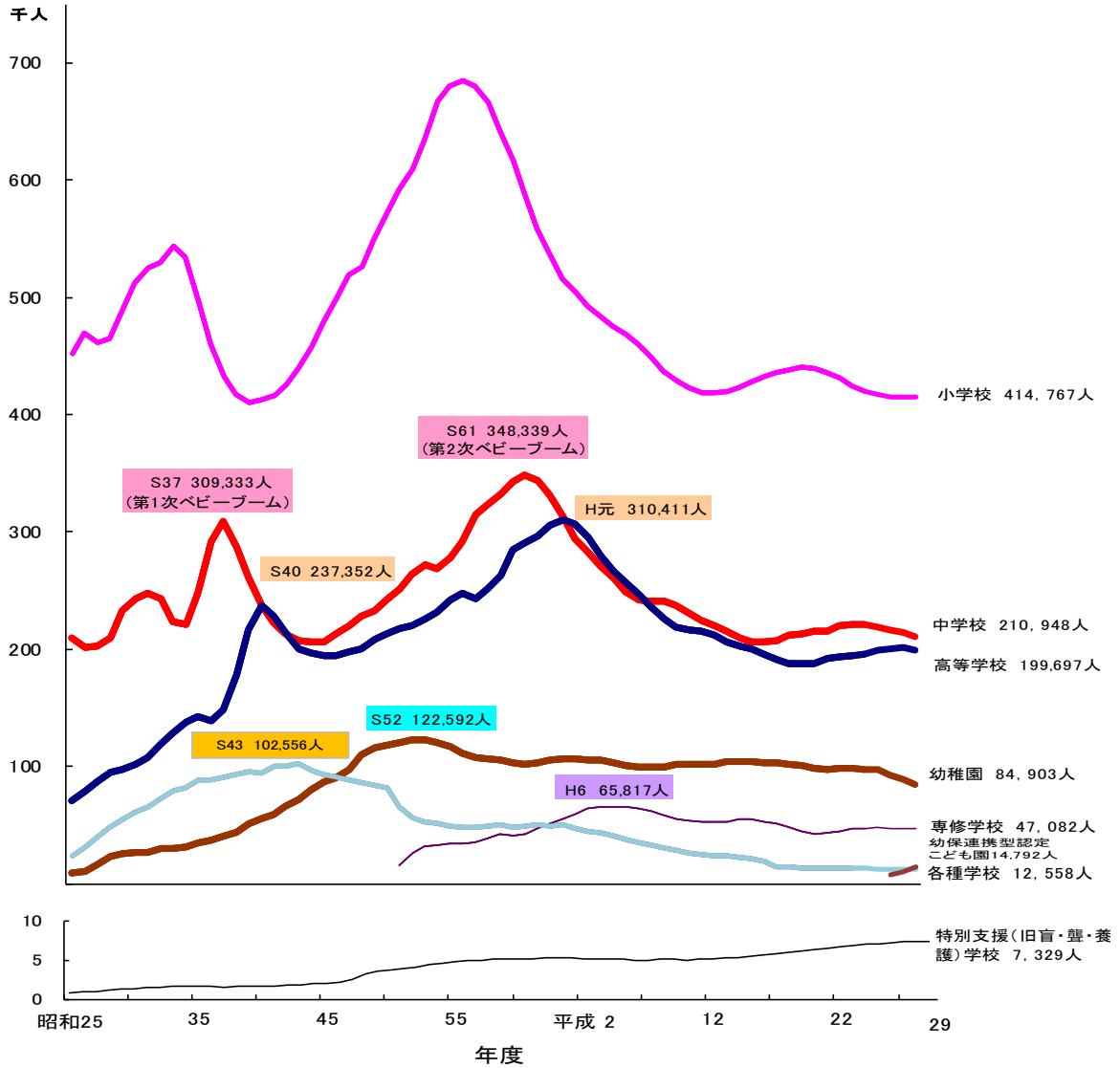
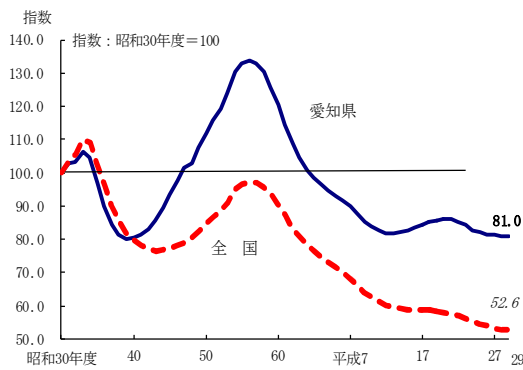


# グラフでみるあいちの学校

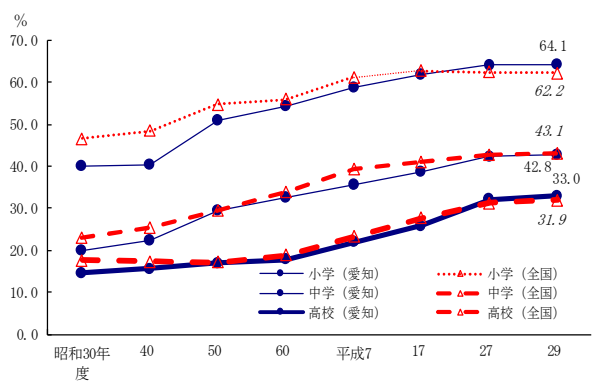
## <在学(園)者数の推移>



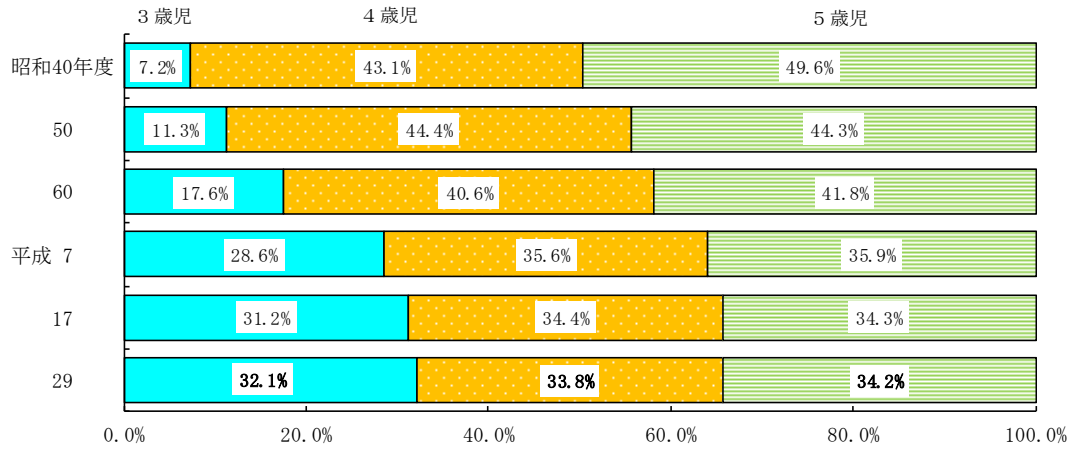
## 小学校児童数(指数)の推移



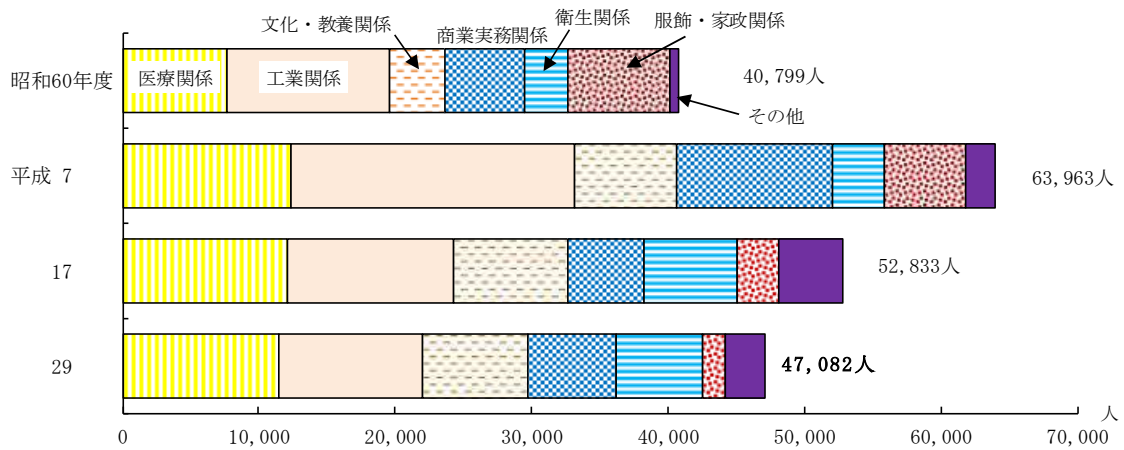
## 女性教員の割合の推移



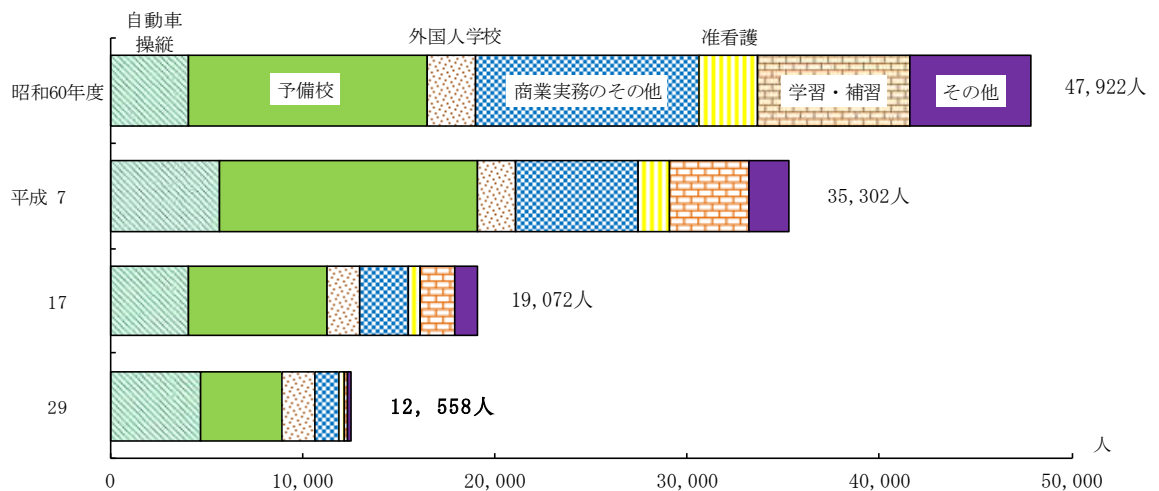
### 園児数の年齢別構成比の推移(幼稚園)



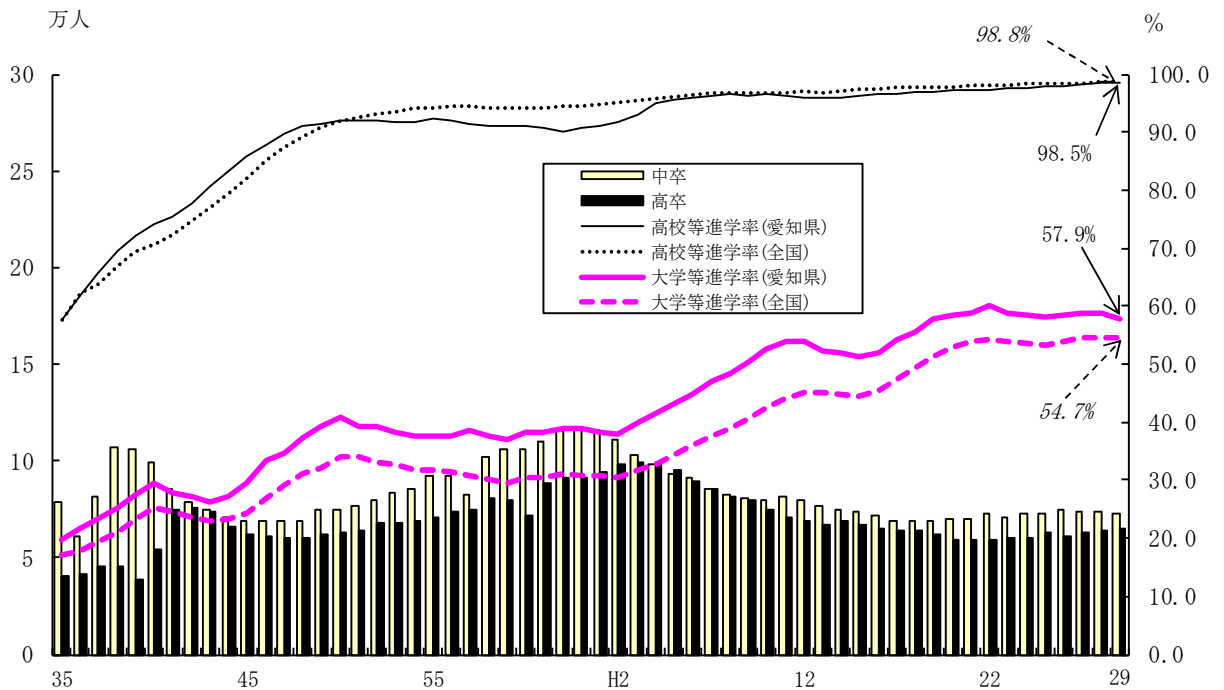
### 分野別生徒数の推移(専修学校)



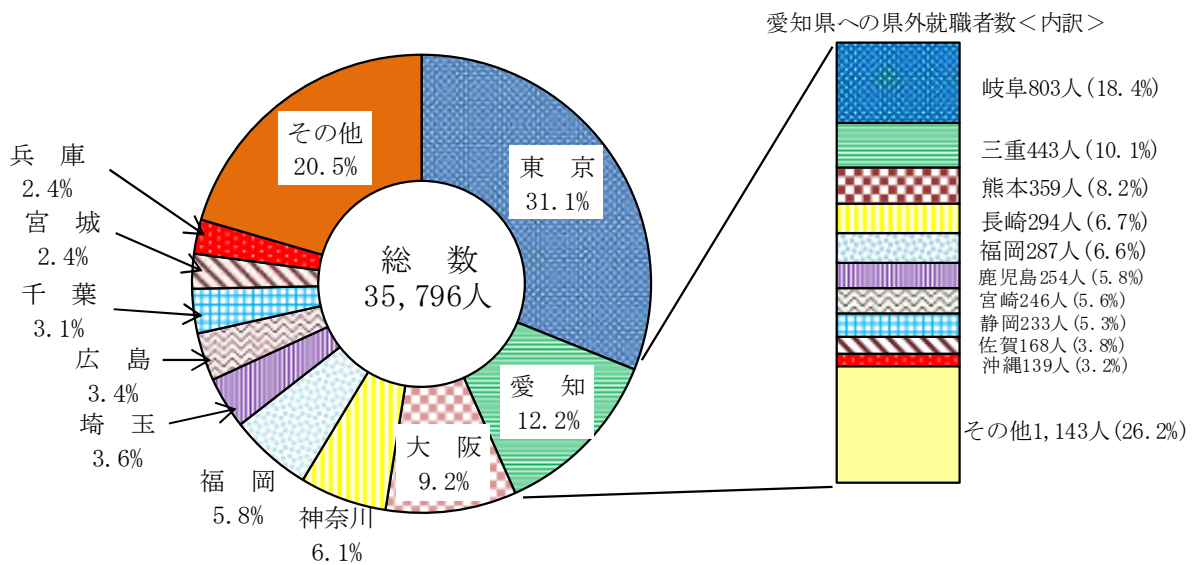
### 課程別生徒数の推移(各種学校)



## 卒業者数と進学率の推移



## 就職先都道府県別の県外就職者数の割合（高等学校）



(注)「大学等進学者」、「専修学校(専門課程)進学者」、「専修学校(一般課程)等入学者」及び「公共職業能力開発施設等入学者」のうち就職しているものを含む。

## － 他 県 と の 比 較 －

### ◆ 1学級あたりの児童・生徒数の多い都道府県

小学校			中学校		
順位	都道府県名	(人)	順位	都道府県名	(人)
全国平均	－	23.6	全国平均	－	27.4
1	東 京	29.2	1	東 京	31.6
2	埼 玉	27.7	2	埼 玉	31.2
3	神奈川	26.9	3	神奈川	30.5
<b>4</b>	<b>愛 知</b>	<b>25.7</b>	<b>4</b>	<b>愛 知</b>	<b>29.8</b>
5	静 岡	25.5	5	兵 庫	29.8
6	千 葉	25.3	6	千 葉	29.1
7	福 岡	24.7	7	福 岡	29.1
8	兵 庫	24.5	8	石 川	28.9
9	大 阪	23.7	9	富 山	28.8
10	岐 阜	23.6	10	大 阪	28.2

注 公立の学校の数値による。

### ◆ 本務教員1人あたりの園児数の多い都道府県

幼稚園			幼保連携型認定こども園		
順位	都道府県名	(人)	順位	都道府県名	(人)
全国平均	－	13.0	全国平均	－	6.7
<b>1</b>	<b>愛 知</b>	<b>16.2</b>	1	埼 玉	9.2
2	千 葉	15.5	2	愛 媛	8.9
3	神奈川	15.1	3	神奈川	8.6
4	埼 玉	14.7	4	茨 城	8.3
5	東 京	14.6	5	福 岡	8.2
6	沖 縄	14.0	6	鳥 取	8.0
7	大 阪	13.9	7	佐 賀	7.9
8	鹿児島	13.9	8	宮 城	7.9
9	広 島	13.6	9	山 口	7.9
10	宮 城	13.4	10	長 野	7.6
			<b>11</b>	<b>愛 知</b>	<b>7.6</b>

### ◆ 本務教員1人あたりの児童数・生徒数の多い都道府県

小学校			中学校		
順位	都道府県名	(人)	順位	都道府県名	(生徒数)
全国平均	－	15.4	全国平均	－	13.3
1	神奈川	18.2	1	神奈川	15.7
2	埼 玉	18.2	2	東 京	15.6
3	東 京	17.7	<b>3</b>	<b>愛 知</b>	<b>15.4</b>
<b>4</b>	<b>愛 知</b>	<b>17.3</b>	4	埼 玉	15.3
5	千 葉	17.2	5	千 葉	14.8
6	静 岡	16.9	6	静 岡	14.6
7	福 岡	16.6	7	石 川	14.1
8	沖 縄	16.1	8	兵 庫	14.1
9	大 阪	15.9	9	福 岡	14.0
10	広 島	15.8	10	広 島	13.9

◆ 本務教員 1 人あたりの生徒数の多い都道府県

高等学校		
順位	都道府県名	(人)
全国平均	—	14.0
1	東 京	16.4
2	神 奈 川	16.1
<b>3</b>	<b>愛 知</b>	<b>16.0</b>
4	埼 玉	15.8
5	千 葉	15.6
6	大 阪	15.5
7	福 岡	15.3
8	静 岡	14.6
9	栃 木	14.5
10	兵 庫	13.9

◆ 高等学校・大学等への進学率の高い都道府県

中学校			高等学校		
順位	都道府県名	(%)	順位	都道府県名	(%)
全国平均	—	98.8	全国平均	—	54.7
1	新 潟	99.6	1	京 都	66.2
2	石 川	99.5	2	東 京	65.9
3	山 形	99.5	3	神 奈 川	61.3
4	岩 手	99.4	4	広 島	60.7
5	富 山	99.3	5	兵 庫	60.7
6	京 都	99.2	6	大 阪	59.7
7	福 井	99.2	7	奈 良	58.7
8	宮 城	99.2	<b>8</b>	<b>愛 知</b>	<b>57.9</b>
9	青 森	99.1	9	埼 玉	57.6
10	長 崎	99.1	10	山 梨	56.9
<b>36</b>	<b>愛 知</b>	<b>98.5</b>			

◆ 卒業者に占める就職者総数の割合の高い都道府県

中学校			高等学校		
順位	都道府県名	(%)	順位	都道府県名	(%)
全国平均	—	0.3	全国平均	—	17.8
1	香 川	0.8	1	佐 賀	32.8
2	愛 媛	0.6	2	青 森	32.0
3	沖 縄	0.6	3	秋 田	30.4
4	山 口	0.5	4	山 口	30.4
5	大 分	0.5	5	岩 手	30.1
6	佐 賀	0.5	6	長 崎	30.0
7	福 岡	0.5	7	宮 崎	29.3
8	鳥 取	0.5	8	山 形	28.7
9	三 重	0.4	9	福 島	28.3
10	山 梨	0.4	10	三 重	26.8
<b>11</b>	<b>愛 知</b>	<b>0.4</b>	<b>31</b>	<b>愛 知</b>	<b>19.5</b>