

第2 消 防 組 織

主な内容

- 自治体消防のあゆみ
- 消防機関と人員
- 消防の常備化
- 消防の広域化
- 消防相互応援協定等

第2 消 防 組 織

1 自治体消防のあゆみ

(1) 自治体消防の発足

消防制度は、太平洋戦争の終結とともに、地方制度や警察制度の改革の一環として検討され、昭和21年12月の警察制度審議会の答申等によってその進むべき方向が定められた。昭和22年4月には勅令による消防団令が公布され、従来の警防団に変わって、消防団を組織する基礎が築かれ、また、同年12月には消防制度の基本法としての消防組織法が公布された。同法は翌23年3月7日に施行され、警察から分離して市町村の責任のもとに発足した。

これに伴い、本県は、昭和23年3月20日に総務部に消防課を設置するとともに、名古屋市東区久屋町の消防練習所を消防訓練所と改め、国と市町村をつなぐ消防行政を担当することとなった。

(2) 自治体消防の初期

自治体消防発足以前の消防組織は、警視庁官制と特設消防署規程によって設けられた官設消防及び消防団（消防団設置前は警防団）並びに消防団に属して常勤制消防を組織していた常備消防であったが、自治体消防の発足によって、特設消防署がそのまま移管され、市町村消防として再出発することとなったのをはじめ、常備消防部を持つ市町村が中心となって、消防本部及び消防署の設置が進められた。

本県では、昭和23年に名古屋市、豊橋市、岡崎市、一宮市が消防本部と消防署を、また、豊川市が消防本部を設置し、他の市町村は常備消防部又は消防団による新消防体制となった。その後昭和24年4月に市町村消防の内容的な基準を示す「常設消防力の設置基準」が国家消防庁によって定められ、この基本方針に基づいて同年には春日井市と津島市が、昭和26年には瀬戸市と半田市が、それぞれ消防本部を設置し、これらの市が、順次消防署を設置する一方、他市町村も消防団の育成、消防施設の充実等、消防体制の強化充実に努めた。しかし、昭和30年代初期の経済不況のあおりで行政機構の整理改革が余儀なくされて、消防団員は言うに及ばず消防職員までも減少する傾向がみられ、常備化は、昭和29年に守山市（現名古屋市守山区）に常備消防部が、昭和31年に刈谷市、挙母市（現豊田市）及び守山市に消防本部、署が設置されたにすぎず、大きく停滞した。

(3) 消防制度の充実

常備消防が伸び悩み、また、消防団員も自治体消防発足時と比べて4万余人が減少する中で、社会経済の急速な発展は、社会環境を複雑化させて、火災を中心とする各種産業災害が急増し、大きな社会問題となった。

こうした消防制度の強化を求める世論の高まりによって、火災予防行政の推進と、消防力の充実が重要な課題となり、昭和38年に消防組織法が改正され、消防制度が一段と強化されることになった。

これとともに、従来消防機関が任意に行ってきた救急業務についても、昭和 37 年 5 月の消防審議会の答申に基づいて法制化され、消防の業務として位置づけられたことによって大きな比重を占めてきた。

市町村は、こうした時代の要請に応えるために、急速に消防の常備化を推進し、平成 11 年 4 月からすべての市町村が常備化されることとなった。

また、消防組織法に基づく消防の任務の中に、昭和 37 年に施行された災害対策基本法を背景とする災害の防除が加わったことに鑑み、昭和 38 年に県は、消防警備課（昭和 24 年 12 月に消防課から名称変更）を消防防災課と改め、消防防災行政の充実強化を図った。

(4) 消防の現状

日進月歩で進展する社会環境は、過密、過疎を一層顕著とし、大都市並びにその周辺部においては、人口と産業施設が過密集中化して災害の発生要素が増大している。特に、化学産業の発達に伴い、危険物施設等の火災や爆発事故あるいは地下火災等、従前あまり例を見なかった新しい災害が発生してきた。一方、山間部においては、若年齢層を中心とした消防防災の担い手となるべき人口が都市部へ流出し、地震災害、風水害、林野火災等の大規模災害対策に支障をきたす恐れが生じている。

また、交通事故の増加、核家族化や高齢化に伴い、救急業務の需要は年々増加している。

市町村は、このような状況における消防の任務を重視し、着実に常備化を推進した結果、今日では、38 市 14 町 2 村の 54 団体で 36 の消防本部及び 66 の消防署が設置されるに至っている。

県は、市町村が消防の責任を十分且つ効率的に行うには消防施設の充実や近代化あるいはあらゆる災害に即応できる消防職員及び消防団員の育成が重要であることを十分に認識の上、消防施設整備に対する助成制度や消防学校の教育訓練の充実を通して、消防組織の充実に努めている。

2 消防機関と人員

平成 29 年 4 月 1 日現在における県内の消防機関と人員の状況は第 1 表のとおりである。

第1表 市町村消防組織の現況

区 分		H29. 4. 1 (A)	H28. 4. 1 (B)	(A) - (B)
消 防 本 部 ・ 署	消 防 本 部 数	36	36	0
	消 防 署 数	66	66	0
	出 張 所 数	151	151	0
	消 防 吏 員 数 (人)	8,121	8,067	54
消 防 団	消 防 団 数	344	343	1
	分 団 数	596	575	21
	消 防 団 員 数 (人)	23,513	23,203	310

(1) 消防本部・署

ア 消防本部・署

市町村の消防事務を統括する（消防団の事務を除く場合もある）消防本部は、平成 29 年 4 月 1 日現在、県内に 36 消防本部あり、消防署については 66 署設置されている。36 消防本部のうち、消防一部事務組合及び広域連合により消防本部を設置しているものが 8 消防本部、その他 28 消防本部は市町単独である。（うち 1 消防本部が 3 町村から消防事務委託を受けている。）

火災の予防、警戒、鎮圧及び救急・救助業務、その他災害の防除及び災害による被害の軽減等の消防活動を第一線において行う機関である署所のうち、消防署については、名古屋市が 16 署、衣浦東部広域連合が 5 署、豊田市が 4 署、岡崎市、一宮市、尾三消防組合が 3 署、豊橋市、西春日井広域事務組合が 2 署を設置しているほかは、1 消防本部につき 1 署の体制がとられており、各消防署のもとに 151 の出張所等が配置されている。

イ 消防吏員

消防職員のうち、階級を有し、制服を着用して消防活動等の消防事務に従事する消防吏員の数は、第 1 図 (2) のとおり、平成 29 年 4 月 1 日現在では 8,121 名で、前年より 54 名増加している。

消防吏員の平均年齢は 38.6 歳と前年より 0.1 歳下回っている。年齢階層別にみると、第 2-4 表のとおりで 28 歳の年齢が最も多い (280 人)。また年代別では、20 代 (10 代含む) は 29.6%、30 代は 24.8%、40 代は 21.4%、50 代 (60 代含む) は 24.3%となり、40 代が少なくなっている (第 2 図のとおり)。

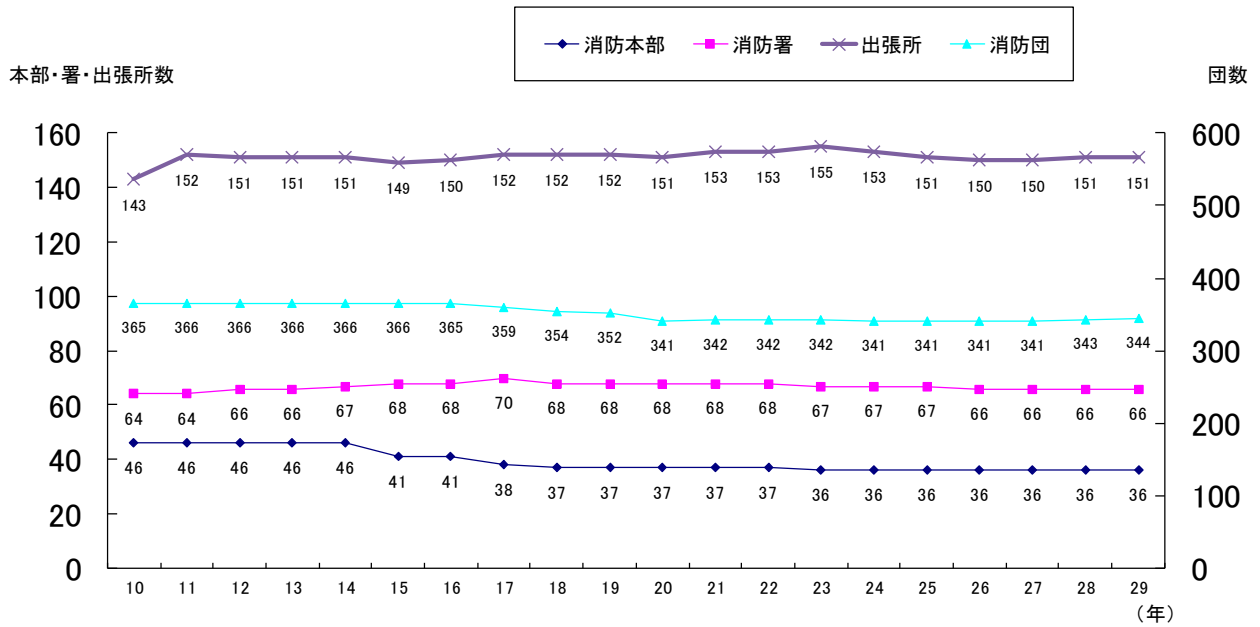
消防吏員の在職年数は、第 4 図のとおり 30 年以上が 1,834 人 (22.6%) と最も多く、次いで 5 年未満の者が 1,643 人 (20.2%)、5 年以上 10 年未満の者が 1,475 人 (18.2%)、となっている。

女性消防吏員については年々増加しており、平成 29 年 4 月 1 日現在で 164 名が活躍しており、全体の 2.0%を占めている。

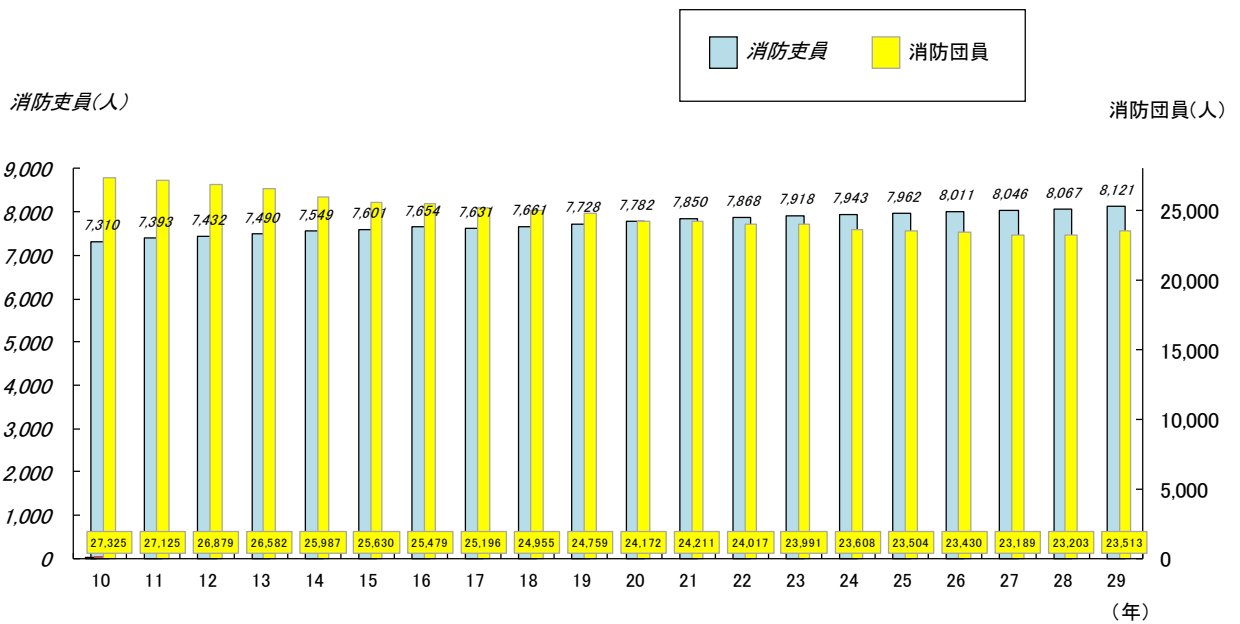
第1図 消防機関と人員の推移

過去20年

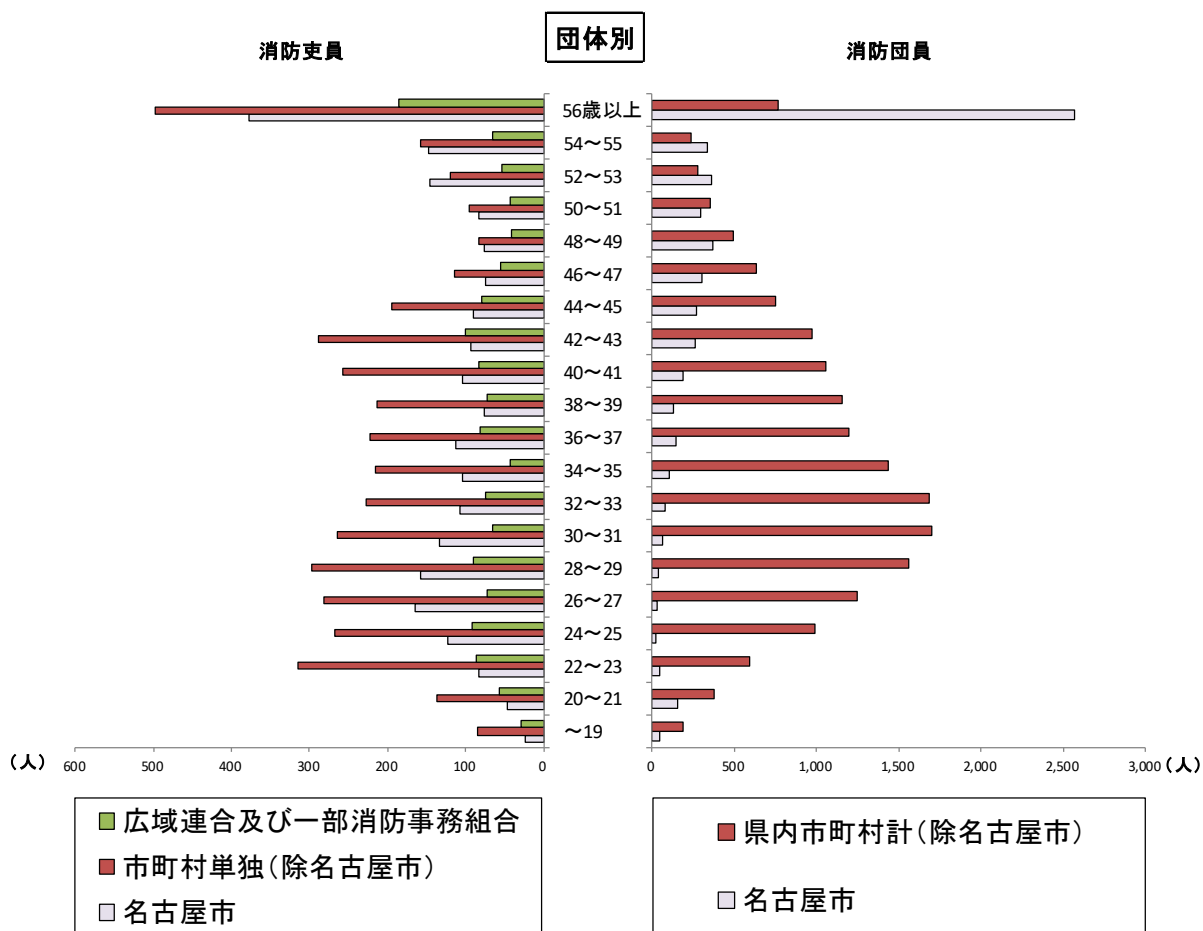
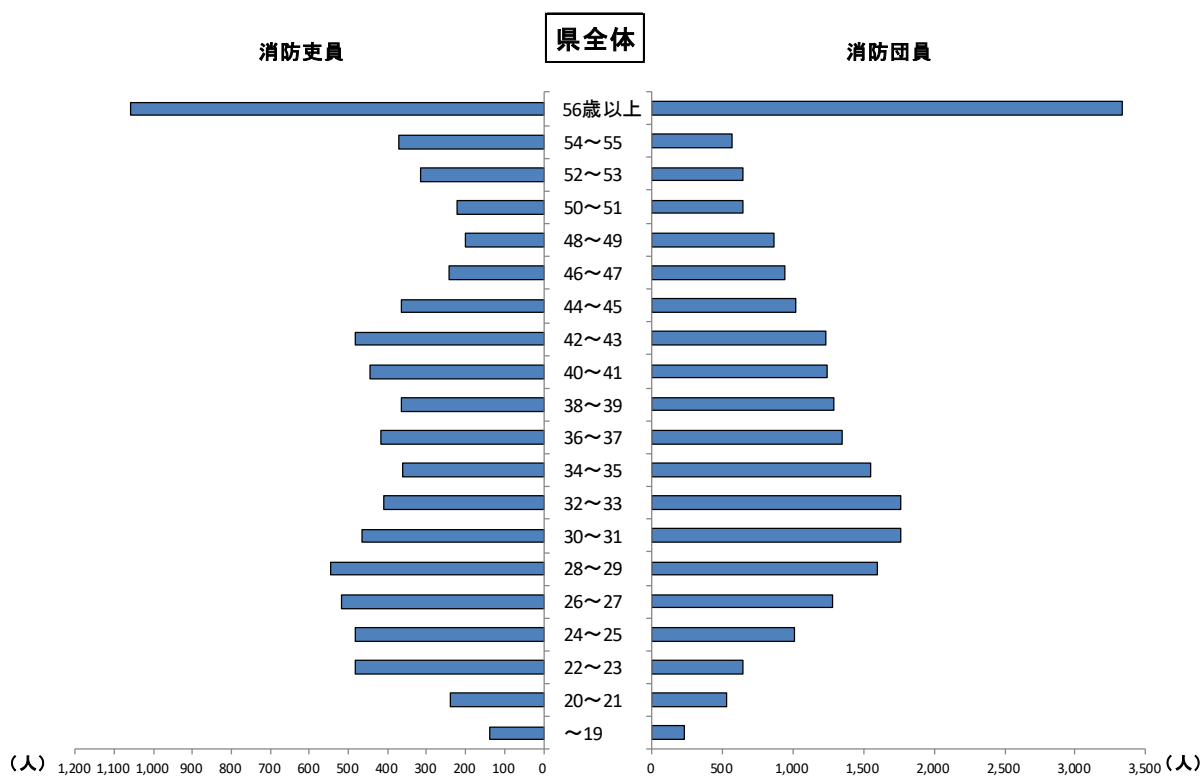
(1) 消防機関の推移



(2) 消防吏員・団員数の推移

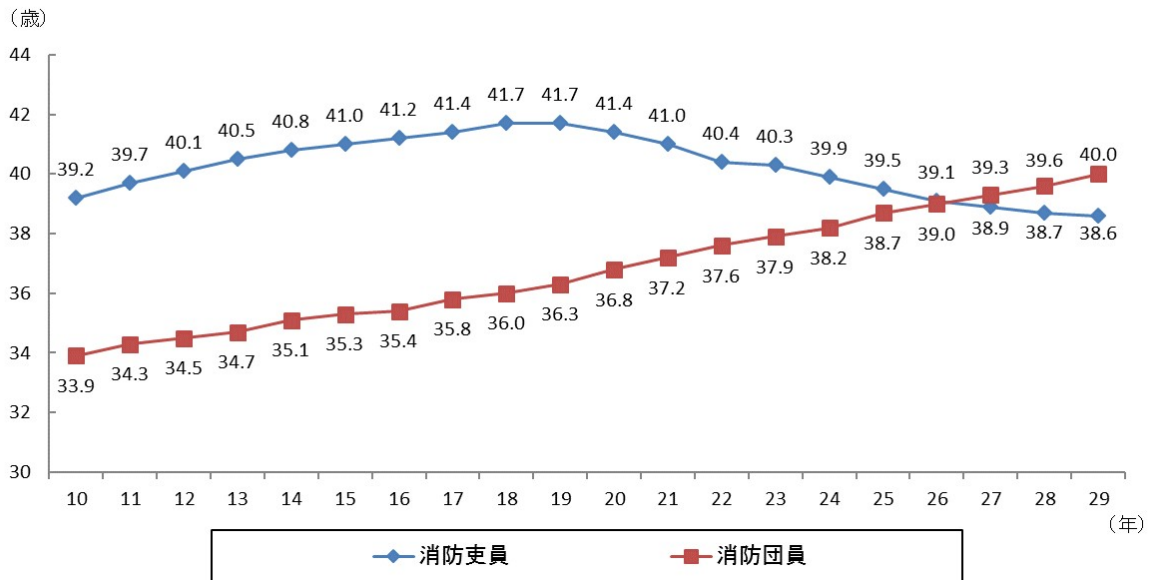


第2図 消防吏員・消防団員の年齢構成



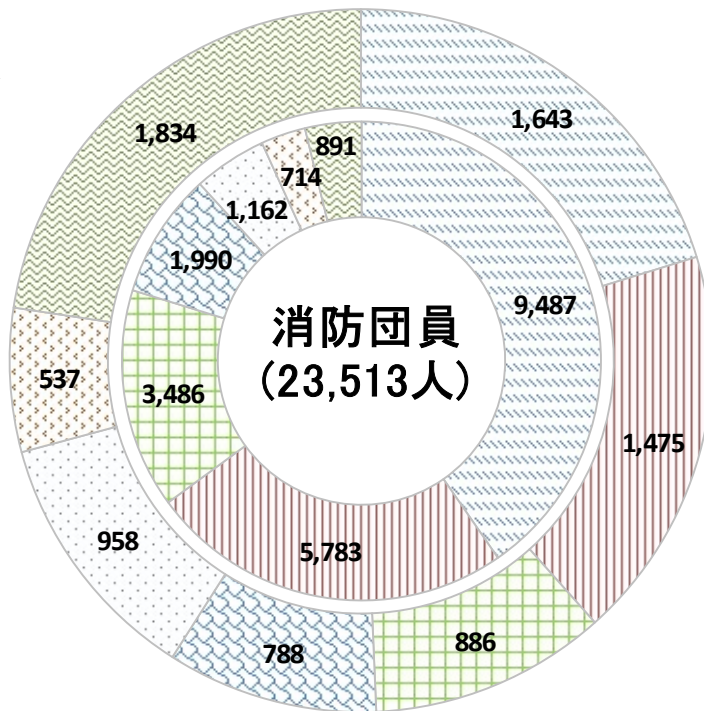
第3図 消防吏員・消防団員の平均年齢の推移

過去20年



第4図 消防吏員・消防団員の在職年数別構成

消防吏員
(8,121人)



(2) 消防団

ア 消防団

郷土愛護の精神に基づき、有志によって組織され、主として火災の警戒及び鎮圧、その他の災害の防除及び被害の軽減等の消防活動に従事する市町村の公的機関である消防団は、平成 29 年 4 月 1 日現在、344 団（596 分団）が県内で編成されており、名古屋市（268 団）、岡崎市（21 団）、西尾市（4 団）が多団制をとり、その他はいずれも 1 団制をとっている。

イ 消防団員

消防団員は、平成 29 年 4 月 1 日現在で 23,513 人であり、前年より 310 人の増加となった。

団員数の推移は第 1 図（2）のとおりで長期的に見ると減少傾向にある。この原因は、消防の常備化や少子高齢化、消防団員に占めるサラリーマンの比率の増加、さらには地域の連帯感の希薄化などがあげられる。

今後は、地域全体の消防団活動への理解と協力を得るとともに、学生をはじめとした若年層への普及啓発や、地域コミュニティとの結びつきが強い女性団員の入団促進、サラリーマン団員を雇用する事業所の協力、さらには消防団員 O B 等による特定の役割を担う機能別消防団員などの活用が重要である。

また、本県では、消防団に対する理解を深めるとともに、加入促進を図るため、毎年 1 月 20 日を「あいち消防団の日」として制定している。

1 団当たりの消防団員数は、豊田市（2,051 人）、豊橋市（1,236 人）、新城市（927 人）、田原市（719 人）、豊川市（703 人）の順で多く、反対に、豊根村（59 人）、扶桑町（62 人）、豊山町（82 人）、高浜市（84 人）、岩倉市（88 人）の順で少なくなっている。

消防団員の年齢構成は、第 2 図のとおりであり、また、団員の平均年齢は第 3 図のとおり 40.0 歳と前年より 0.4 歳上回っている。

県内の女性消防団員数は総数 823 人であり、名古屋市の 435 人を始めとして 36 市町で活動している。活動内容は様々であるが、女性のきめ細やかな感性を生かして、独居老人宅等への防火訪問、消防団活動の P R、火災予防の広報活動、救命講習の講師等、地域社会の安全を守るべく、防火防災思想の普及、啓発活動を行っている。

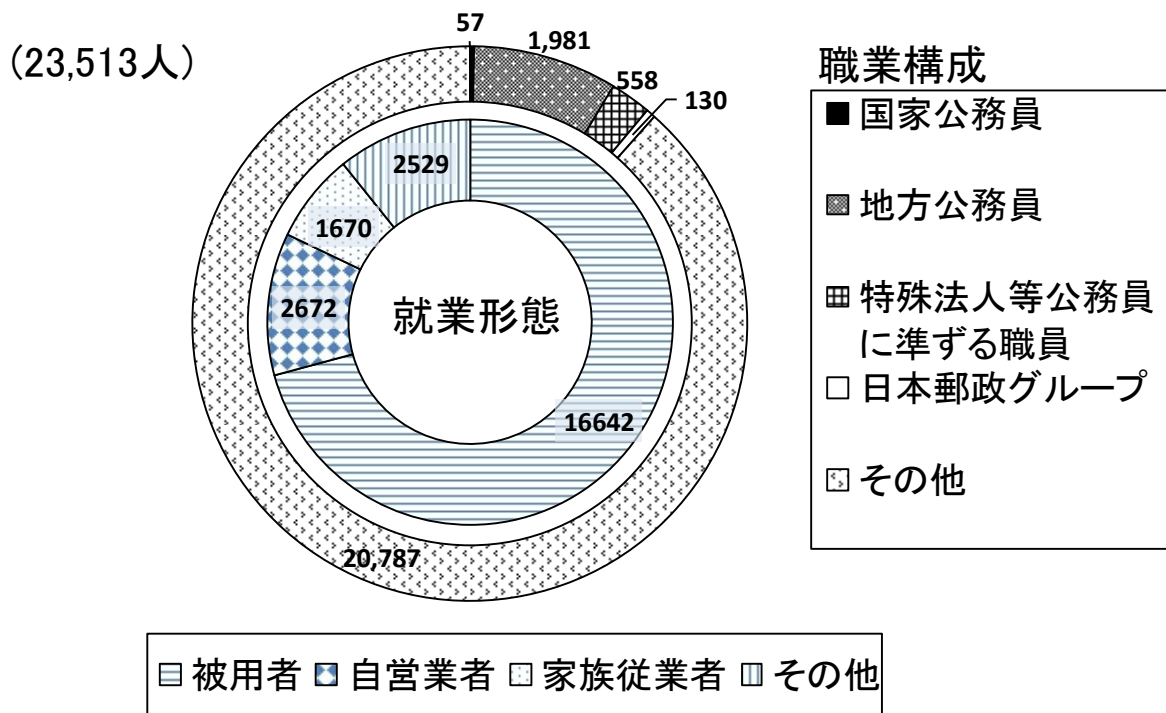
県内の学生消防団員数は総数 570 人であり、名古屋市の 200 人を始めとして、35 市町で活動している。活動内容は、主に大規模災害時の避難所運営、広報啓発活動、防災訓練時の指導等を行っている。

また、平成 28 年度中における退職消防団員は 2,358 人で、その 64.7%にあたる 1,525 人が 10 年未満の在職年数で退職している。

第2表 消防団組織の多様化

区 分	H25. 4. 1	H26. 4. 1	H27. 4. 1	H28. 4. 1	H29. 4. 1
消防団員（人）	23,504	23,430	23,189	23,203	23,513
女 性（人）	550	585	626	683	823
学 生（人）	264	274	295	379	570
機能別消防団員（人）	782	825	954	1,111	1,248
機能別消防分団員（人）	(8分団) 207	(8分団) 207	(10分団) 233	(29分団) 291	(50分団) 695
機能別消防団員・分団員 計	989	1,032	1,187	1,402	1,943

第5図 消防団員の就業形態・職業構成



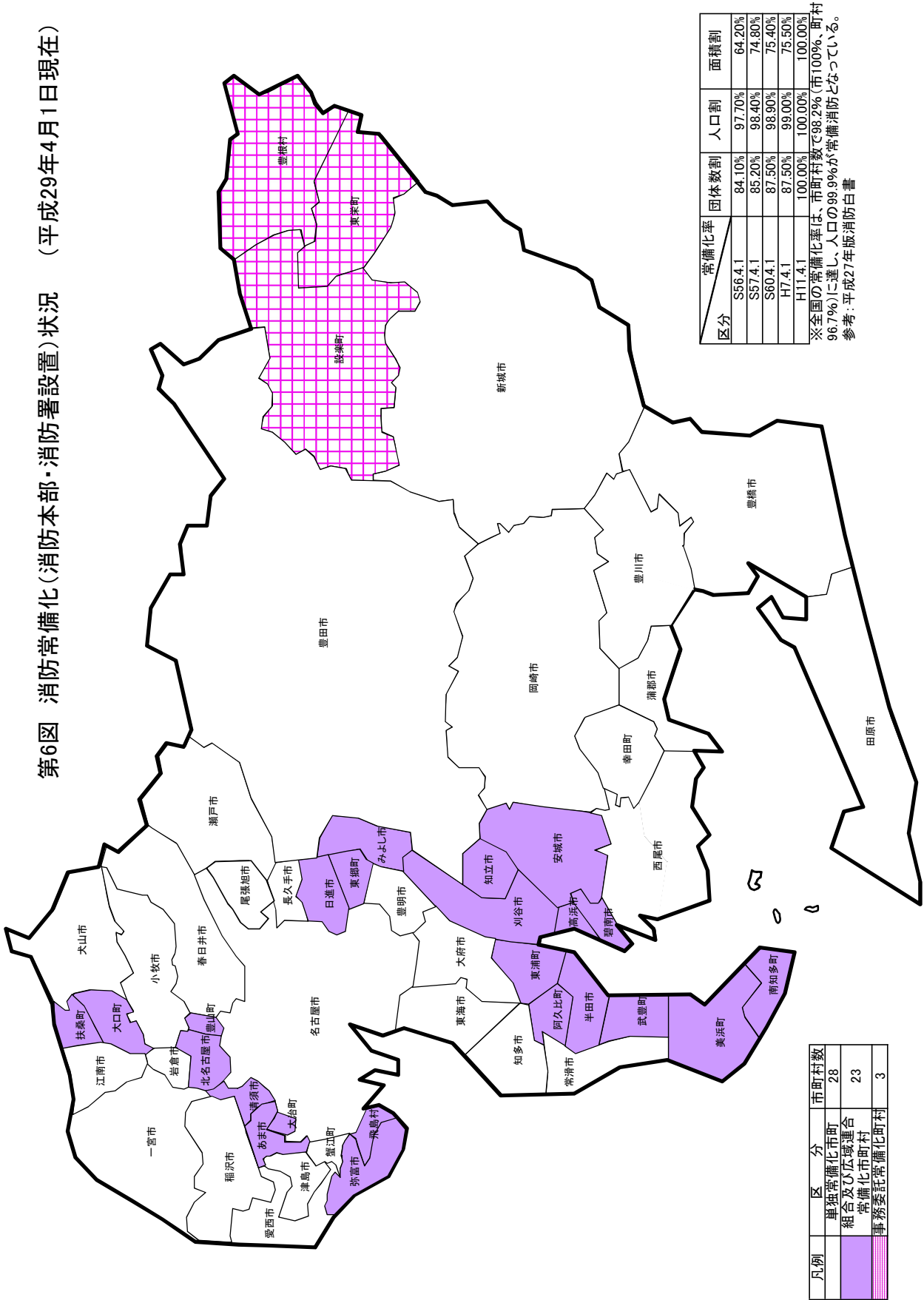
3 消防の常備化

火災等の災害による被害を最小限にとどめるためには、災害の早期覚知、早期出動、予防行政の充実強化などが重要であり、この観点から、消防体制は、原則的には常備化をめざし、消防本部・署の設置を図ってきた。

この消防常備化を推進するため、国は、昭和38年4月に消防組織法を一部改正して消防本部及び消防署を置かなければならない市町村を政令で指定することとし、更に、昭和46年6月に「消防本部及び消防署を設置しなければならない市町村を定める等の政令」の全部を改正することにより、すべての市に消防本部及び消防署の設置義務を拡大するとともに、町村については、自治大臣が当該町村の人口、態様、気象条件などを考慮し、指定していくこととされた。

これにより、全国的にも主に山間地及び離島にある町村の一部を除いてはほぼ常備化に至り、この制度の目的は達せられたため、法律改正を経て、平成15年9月1日に廃止された。

第6図 消防常備化(消防本部・消防署設置)状況 (平成29年4月1日現在)



4 消防の広域化

地震災害、大火、風水害、石油コンビナート地域等の大規模な災害は、個々の市町村の消防力のみでは対処困難な状況が予想され、また、今後一層進むとされる人口の減少、市町村の財政規模あるいは地理的条件等により、市町村単独で消防事務を処理するよりも近隣市町村等との共同組織により処理することが効率的かつ合理的な場合も多い。

このような消防広域化を進める具体的な方法として、地方自治法の規定による一部事務組合制度の活用や、単独常備市への消防事務委託、地方自治法の改正による広域連合制度の導入などの方法がとられてきた。

平成 18 年 6 月には、消防組織法の一部が改正され、消防体制の充実強化を目的とする消防の広域化についての規定が盛り込まれた。また、同年 7 月の市町村の消防の広域化に関する基本指針では、おおむね 30 万人以上の規模を一つの目標とすることが適当であり、平成 19 年度中には県が推進計画を策定し、推進計画策定後 5 年度以内を目途に広域化を実現するよう示され、本県では、平成 20 年 3 月に愛知県消防広域化推進計画を策定した。

なお、平成 25 年 4 月 1 日、市町村の消防の広域化に関する基本方針の一部改正に伴い、本県では、広域化の期限を平成 30 年 4 月 1 日までとしている。

(消防一部事務組合・広域連合及び消防事務委託の状況)

消防一部事務組合は、地方自治法第 284 条の規定に基づき、2 以上の市町村がその消防事務を共同して処理するため、協議により規約を定め、都道府県知事の許可を得て設置する特別地方公共団体である。この制度は財政力が弱く単独で消防本部及び署を設置し消防体勢を図ることが困難である場合、あるいは市町村単独で消防本部及び署を設置するよりも複数市町村の共同組織により、消防本部及び署を設置することが有効かつ合理的な場合に多く活用されている。また、地方自治法第 252 条の 14 の規定に基づく消防事務の委託については、昭和 56 年 10 月 1 日に音羽町が県内市町村としては初めてのケースでスタートし、昭和 57 年 4 月 1 日には一宮町、同年 10 月 1 日には小坂井町、御津町が豊川市に、平成 8 年 4 月 1 日には藤岡町、小原村が豊田市に、鳳来町、作手村が新城市にそれぞれ消防事務を委託するとともに、平成 10 年 4 月 1 日には額田町が岡崎市に消防事務を委託している。さらに、平成 11 年 4 月 1 日には設楽町、東栄町、豊根村、富山村、津具村が新城市に消防事務を委託している。

平成 15 年 4 月 1 日には碧南市、刈谷市、安城市、知立市、高浜市の 5 市による衣浦東部広域連合が発足した。

また、同年 8 月 20 日には、田原町と赤羽根町が合併し田原市になっている。

平成 17 年 4 月 1 日には、祖父江町、平和町が稲沢市に編入合併し、尾西市、木曾川町が一宮市に編入合併し、佐屋町、立田村、八開村、佐織町が合併し愛西市に、藤岡町、小原村、足助町、下山村、旭町、稲武町が豊田市に編入合併した。同年 7 月 7 日には、西枇杷島町、清洲町、新川町が合併し清須市に、同年 10 月 1 日には、渥美町が田原市に編入合併、鳳来町、作手村が新城市

に編入合併、設楽町と津具村が合併し設楽町となった。さらに同年11月27日には富山村が豊根村に編入合併している。

平成18年1月1日には、額田町が岡崎市に編入合併し、同年2月1日には、一宮町が豊川市に編入合併し、同年3月20日には、師勝町と西春町が合併し北名古屋市に、同年4月1日には、弥富町と十四山村が合併し弥富市になっている。

平成20年1月15日には、音羽町、御津町が豊川市に編入合併している。平成21年10月1日には、春日町が清須市に編入合併している。平成22年2月1日には小坂井町が豊川市に編入合併し、同年3月22日には、七宝町、美和町、甚目寺町が合併しあま市になっている。

平成23年4月1日には、一色町、吉良町、幡豆町が西尾市に編入合併している。

これにより、県内の消防体制は28単独消防、7消防組合・1広域連合（第3表）及び消防事務委託3町村（第4表）となっている。

平成24年1月4日には、長久手町が長久手市になっている。

5 消防相互応援協定等

(1) 消防相互応援協定

市町村が消防の責任を有するのは、当該市町村の区域内とされている。しかし、災害は一市町村にとどまるとは限らず、市町村にまたがって発生する場合もあり、また、地震、大火、風水害、石油コンビナート地域等の大規模な災害は、個々の市町村の消防力のみでは対処できない場合が多い。このような場合には、被害を最小限にとどめるため、市町村は緊密な連携のもとに相互に協力応援し、災害に対処する必要がある。このため消防組織法は、第39条第1項において「市町村は、必要に応じ、消防に関し相互に応援するよう努めなければならない。」と規定し、市町村間における相互応援の努力義務を課すとともに、同条第2項において、「市町村長は、消防の相互応援に関して協定することができる。」と定めている。

県内の相互応援協定は隣接市町村間、広域的な数市町村ブロック間、県内消防相互応援協定のほか、高速道路又は有料道路沿線市町村間、県境付近の県内市町村と県外市町村間などで締結されている。

(2) 緊急消防援助隊

緊急消防援助隊は、阪神・淡路大震災の教訓を踏まえ、国内で発生した大規模災害発生時における人命救助活動等を効果的かつ迅速に実施し得るよう、全国の消防機関相互による援助体制として平成7年6月に発足し、平成15年6月の消防組織法の改正により法制化された。

平成29年4月1日現在、全国で5,826隊が登録されており、そのうち愛知県からは277隊が登録されている。なお、いずれの数値も重複を含んでおり、重複を除くと全国で5,658隊、愛知県で267隊が登録されている。

第3表 消防一部事務組合等の状況

名称	構成市町村数	構成市町村名	設置年月日
知多中部広域事務組合	1市3町	半田市、阿久比町、東浦町、武豊町	S49. 4. 1 S49. 4. 1
海部東部消防組合	1市1町	あま市、大治町	S46. 6. 1 S46. 9. 10
尾三消防組合	2市1町	日進市、みよし市、東郷町	S47. 4. 1 S48. 4. 1
丹羽広域事務組合	2町	大口町、扶桑町	H14. 4. 1 H14. 4. 1
海部南部消防組合	1市1村	弥富市、飛島村	S48. 4. 1 S48. 9. 1
知多南部消防組合	2町	南知多町、美浜町	S54. 4. 1 S54. 4. 1
衣浦東部広域連合	5市	碧南市、刈谷市、安城市、知立市、高浜市	H15. 4. 1 H15. 4. 1
西春日井広域事務組合	2市1町	清須市、北名古屋市、豊山町	H15. 4. 1 H15. 4. 1
(計) 7組合 1広域連合	23市町村	12市 10町 1村	* 上段 本部設置年月日 * 下段 署 設置年月日

第4表 消防事務委(受)託市町村一覧

受託市町名	委託町村名	委託年月日
新 城 市	設楽町、東栄町、豊根村	H11. 4. 1

第2-1表 消防吏員の現有人員

平成29年4月1日現在

団体名	区分	警防要員		予防要員		救急要員		救助要員		通信指令要員		その他		合計	
		うち 女性	うち 女性	うち 女性	うち 女性	うち 女性	うち 女性	うち 女性	うち 女性	うち 女性	うち 女性	うち 女性	うち 女性		
愛知	県計	3,668	47	637	38	1,536	34	806	1	314	4	1,160	40	8,121	164
消防本部設置市計		2,997	36	529	32	1,166	27	706	1	244	3	898	34	6,540	133
名古屋	市	1,028	7	253	21	356	4	306		39	1	341	16	2,323	49
豊橋	市	201	3	23	2	57	5	15		9		32	1	337	11
岡崎	市	205	8	28	1	60		36	1	20		37		386	10
一宮	市	183	1	13		110	1	26		18		39	1	389	3
瀬戸	市	39	1	10	1	39		15		9		21		133	2
春日井	市	118	1	15		90	2	24		18		45	2	310	5
豊川	市	100	1	13		36		6		6		30	1	191	2
津島	市	22		7		18		12		3		18		80	
豊田	市	272		34	3	30	2	94		17	1	54		501	6
西尾	市	125		12	1	12		12		10		30	1	201	2
蒲郡	市	38		8		31		14		9		13	1	113	1
犬山	市	26	1	7		23		12		4		21		93	1
常滑	市	49	1	6		9	1	6		3		18	2	91	4
江南	市	36		8		30	2	12		5		18		109	2
小牧	市	68		13		30		17		4		23		155	
稲沢	市	98	1	9		26	1			9		22	3	164	5
新城	市	61		8	1	34	3	20		5		16	2	144	6
東海	市	69	2	10		6		18		5	1	14	2	122	5
大府	市	57		9		12				3		17	1	98	1
知多	市	36	2	8		35	3	11		4		12		106	5
尾張旭	市	37	3	7		21				6		13		84	3
岩倉	市	14		3		12		3		7		11		50	
豊明	市	32	2	6		12		6		5		15	1	76	3
田原	市	31	1	8	2	25	1	24		15		13		116	4
愛西	市	24		5		34		17		7		14		101	
長久手	市	28	1	6		18	2			4		11		67	3
消防本部設置町計		52		8		9		6		6		30		111	
蟹江	町	12		3		9		6		6		18		54	
幸田	町	40		5								12		57	
消防一部事務組合及び広域連合計		619	11	100	6	361	7	94		64	1	232	6	1,470	31
知多中部広域事務組合		147	2	16	1	60	2			6		25	1	254	6
海部東部消防組合		53		8	1	36	2	12		6		23	2	138	5
尾三消防組合		73	2	12		57	2	13		10		37	2	202	6
丹羽広域事務組合		38	3	5		13		12		3	1	14		85	4
海部南部消防組合		51		7		27				3		15		103	
知多南部消防組合		26	1	6		21	1	9		6		15		83	2
衣浦東部広域連合		166	1	37	4	114		24		21		70	1	432	6
西春日井広域事務組合		65	2	9		33		24		9		33		173	2

第2-2表 年齢・階級別消防吏員数

平成29年4月1日現在

年齢	階級	計		司 監	正 監	監	司 令 長	司 令	司 令 補	士 長	副 士 長	消 防 士
			うち女性									
18		61	2									61
19		76										76
20		105	6									105
21		135	8									135
22		218	10							11	2	205
23		266	14							17	6	243
24		229	4							41	15	173
25		253	9							65	47	141
26		256	4							75	80	101
27		261	5						1	97	102	61
28		280	8						5	112	124	39
29		264	7						9	139	89	27
30		238	6						7	157	64	10
31		226	4						14	166	44	2
32		234	12						22	184	26	2
33		175	3						23	143	8	1
34		188	7					1	28	155	3	1
35		173	7					1	38	131	3	
36		203	7					7	60	136		
37		213	8					2	116	94	1	
38		186	4					7	107	72		
39		177	6					3	118	55		1
40		215	5					4	155	56		
41		229	5					9	175	45		
42		263	2					17	204	42		
43		220	2					26	177	17		
44		214	2					37	157	20		
45		150					1	38	102	9		
46		131	1				1	60	60	10		
47		113					5	52	51	5		
48		86	1				2	35	43	6		
49		113	1				4	44	54	11		
50		105					10	51	41	3		
51		116					16	50	45	5		
52		147					25	45	65	12		
53		170				1	20	71	64	14		
54		184				5	41	76	51	11		
55		188				8	39	75	57	9		
56		250				8	59	96	72	15		
57		211	1	1	3	18	53	74	48	13	1	
58		202	2		3	16	46	72	51	14		
59		213			9	25	40	83	48	8		
60		85	1					20	14	45	6	
61		41						10	6	21	4	
62		21						2	5	12	2	
63		30						2	3	21	4	
64		7								7		
65												
合 計		8,121	164	1	15	81	362	1,070	2,296	2,281	631	1,384
	うち女性							4	25	65	17	53

第2-3表 階級別消防職員数

平成29年4月1日現在

団体名	区分	消 防 職 員 (英 員)										その他職員 (B)	条 例 定 数	
		合計 (A)+(B)	小計(A) (ア)~(ケ)	司監 (ア)	正監 (イ)	監 (ウ)	司令長 (エ)	司令 (オ)	司令補 (カ)	士長 (キ)	副士長 (ク)			消防士 (ケ)
愛知県	県	8,172	8,121	1	15	81	362	1,070	2,296	2,281	631	1,384	51	8,319
消防本部設置市	市	6,564	6,540	1	12	55	289	833	1,777	2,001	452	1,120	24	6,668
名古屋	市	2,332	2,323	1	7	14	85	358	783	914	161	161	9	2,409
豊橋	市	337	337		1	6	10	37	69	104	110	110		339
岡崎	市	400	386		1	8	23	133	75	133	31	103	14	381
一宮	市	389	389		1	2	15	25	79	183	44	40		395
瀬戸	市	133	133		1	1	10	21	32	35	11	23		132
春日井	市	310	310		1	3	13	34	94	77	88	88		309
豊川	市	191	191		1	1	14	15	51	60	50	50		184
津島	市	80	80				1	8	34	13	4	20		88
豊田	市	501	501		1	9	33	62	101	89	88	118		505
西尾	市	201	201			1	11	41	39	47	30	32		190
蒲郡	市	113	113			1	8	8	34	15	24	23		112
犬山	市	93	93			1	1	14	22	16	18	22		97
常滑	市	91	91			1	1	11	19	24	15	21		90
江南	市	109	109			1	4	20	21	23	19	21		111
小牧	市	155	155			1	12	9	66	37	12	18		154
稲沢	市	164	164			1	9	20	30	54	15	35		170
新城	市	144	144			1	4	5	52	31	9	42		146
東海	市	122	122			1	7	8	18	18	42	28		126
大府	市	98	98			1	7	11	21	26	12	20		105
知多	市	106	106			1	5	26	21	22	8	23		105
尾張旭	市	84	84				1	16	21	10	17	19		90
岩倉	市	50	50				1	8	4	17	10	10		56
豊明	市	77	76				1	15	15	13	22	10	1	75
田原	市	116	116			1	8	10	31	32	34	34		126
愛西市	市	101	101			1	4	26	29	1	11	29		106
長久手	市	67	67				1	13	16	7	10	20		67
消防本部設置町	町	111	111				2	27	20	13	17	32		114
蟹江	町	54	54				1	16	6	7	7	17		54
幸田	町	57	57				1	11	14	6	10	15		60
消防一部事務組合 及び広域連合	組合	1,497	1,470		3	26	71	210	499	267	162	232	27	1,537
知多中部広域事務組合	組合	254	254		1	3	11	23	96	55	36	29		270
海部東部消防組合	組合	139	138		1	1	2	27	38	28	15	27	1	152
尾三消防組合	組合	212	202		1	11	18	37	57	41	17	20	10	210
丹羽広域事務組合	組合	85	85			1	1	17	28	10	12	17		85
海部南部消防組合	組合	103	103			1	3	16	43	14	7	19		106
知多南部消防組合	組合	83	83			1	1	12	44	7	3	16		83
衣浦東部広域連合	組合	444	432		1	9	27	48	123	83	69	72	12	452
西春日井広域事務組合	組合	177	173			1	8	30	70	29	3	32	4	179

第2-5表 在職年数別消防吏員数

平成29年4月1日現在

団体名	区分	計	在職年数						25年以上 30年未満	30年以上
			5年未満	5年以上 10年未満	10年以上 15年未満	15年以上 20年未満	20年以上 25年未満	25年以上 30年未満		
愛知県	計	8,121	1,643	1,475	886	788	958	537	1,834	
消防本部設置市	計	6,540	1,332	1,235	742	621	761	400	1,449	
名古屋市	市	2,323	441	468	253	147	218	157	639	
豊橋市	市	337	90	43	27	24	38	88	88	
岡崎市	市	386	90	88	68	42	42	11	45	
一宮市	市	389	34	70	59	73	64	22	67	
瀬戸市	市	133	23	13	19	7	16	20	35	
春日井市	市	310	79	62	34	39	28	10	58	
豊川市	市	191	37	26	20	12	25	13	58	
津島市	市	80	24	11	9	5	12	14	5	
豊田市	市	501	118	89	41	49	63	21	120	
西尾市	市	201	32	32	30	23	21	14	49	
蒲郡市	市	113	20	30	23	16	15	4	5	
犬山市	市	93	14	32	15	5	10	9	8	
常滑市	市	91	30	10	16	10	12	6	7	
江南市	市	109	22	21	9	20	16	5	16	
小牧市	市	155	16	22	16	11	36	17	37	
稲沢市	市	164	30	35	12	21	19	6	41	
新城市	市	144	27	22	10	39	36	5	5	
東海市	市	122	24	38	19	8	12	4	17	
大府市	市	98	32	19	5	11	11	2	18	
知多市	市	106	26	20	12	7	4	2	35	
尾張旭市	市	84	21	15	12	10	12	6	8	
岩倉市	市	50	12	16	9	2	5	3	3	
豊明市	市	76	17	13	12	3	8	5	18	
豊原市	市	116	26	15	5	20	15	9	26	
愛西市	市	101	26	13	4	10	12	7	29	
長久手市	市	67	21	12	3	4	11	4	12	
消防本部設置町	計	111	31	24	7	2	14	7	26	
蟹江町	町	54	12	14	5	1	3	1	18	
幸田町	町	57	19	10	2	1	11	6	8	
消防一部事務組合	計	1,470	280	216	137	165	183	130	359	
及び広域連合	計	254	54	33	22	29	28	21	67	
知多中部広域事務組合	合	138	30	29	13	20	11	9	26	
海部東部消防組合	合	202	30	27	38	28	21	20	38	
尾三消防組合	合	85	24	8	3	13	15	7	15	
丹羽広域事務組合	合	103	19	14	6	13	17	8	26	
海部南部消防組合	合	83	15	4	1	3	9	6	45	
知多東部消防組合	合	432	78	81	42	46	67	45	73	
衣浦東部広域連合	合	173	30	20	12	13	15	14	69	
西春日井広域事務組合	合									

第2-6表 退職事由別及び年齢別退職吏員数(その1)合計

平成28年4月1日～平成29年3月31日

区分 団体名	計 (ア)～(ツ)	20歳 未 満 (ア)	20歳 以 上 25歳 未 満 (イ)	25歳 以 上 30歳 未 満 (ウ)	30歳 以 上 35歳 未 満 (エ)	35歳 以 上 40歳 未 満 (オ)	40歳 以 上 45歳 未 満 (カ)	45歳 以 上 50歳 未 満 (キ)	50歳 以 上 52歳 未 満 (ク)	52歳 以 上 54歳 未 満 (ケ)	54歳 (コ)	55歳 (サ)	56歳 (シ)	57歳 (ス)	58歳 (セ)	59歳 (ソ)	60歳 (タ)	61歳 以 上 65歳 未 満 (チ)	65歳 以 上 (ツ)
愛 知 県 計	315	1	24	13	5	6	6		3	1		2		2	10	7	234	1	
消 防 本 部 設 置 市 計	262	1	20	12	4	6	3		3			2		2	9	4	195	1	
名 古 屋 市	104		1	4		2			1			2			3		91		
豊 橋 市	6		1		1												4		
岡 崎 市	16		4	2	1												9		
一 宮 市	7		1														6		
瀬 戸 市	6			1													5		
春 日 井 市	16	1	2	1	1										1		10		
豊 川 市	10														1	1	8		
津 島 市	3																3		
豊 田 市	20		1	1												1	16	1	
西 尾 市	7																7		
蒲 郡 市	2		1			1													
犬 山 市	1						1												
常 滑 市	5		1														4		
江 南 市	10		1	1		1			1						1		5		
小 牧 市	2															1	1		
稲 沢 市	14		1	1		1										1	10		
新 城 市	5		2				2							1					
東 海 市	4					1											3		
大 府 市	3																3		
知 多 市	4		1						1						1		1		
尾 張 旭 市	4													1	1		2		
岩 倉 市	3				1										1		1		
豊 明 市	1		1																
田 原 市	2																2		
愛 西 市	7		2	1													4		
長 久 手 市																			
消 防 本 部 設 置 町 計	4				1											1	2		
蟹 江 町	1				1														
幸 田 町	3															1	2		
消 防 一 部 事 務 組 合 計	49		4	1			3			1					1	2	37		
知 多 中 部 広 域 事 務 組 合	10		2				1										7		
海 部 東 部 消 防 組 合	6		1													1	4		
尾 三 消 防 組 合	8			1													7		
丹 羽 広 域 事 務 組 合	2														1	1			
海 部 南 部 消 防 組 合	3						2										1		
知 多 南 部 消 防 組 合	1																1		
衣 浦 東 部 広 域 連 合	13		1							1							11		
西 春 日 井 広 域 事 務 組 合	6																6		

上記表の(その1)合計は、次項の表(その2)自己都合・(その3)定年等のほかに傷病・死亡・免職等を加えたものである。
なお傷病・死亡・免職等の詳細は省略する。

第2-6表 退職事由別及び年齢別退職吏員数(その2)自己都合

平成28年4月1日～平成29年3月31日

区分 団体名	計 (ア)～(ツ)	20歳 未 (ア)	20歳 以上 25歳 未 (イ)	25歳 以上 30歳 未 (ウ)	30歳 以上 35歳 未 (エ)	35歳 以上 40歳 未 (オ)	40歳 以上 45歳 未 (カ)	45歳 以上 50歳 未 (キ)	50歳 以上 52歳 未 (ク)	52歳 以上 54歳 未 (ケ)	54歳 (コ)	55歳 (サ)	56歳 (シ)	57歳 (ス)	58歳 (セ)	59歳 (ソ)	60歳 (タ)	61歳 以上 65歳 未 (チ)	65歳 以上 (ツ)	自己都合のうち在职年数別		
																				5年 未満	5年 以上 10年 未満	10年 以上
愛知県計	72	1	23	12	4	5	6		2	1				2	6	7	2	1		28	14	30
消防本部設置市計	59	1	20	11	3	5	3		2					2	5	4	2	1		26	12	21
名古屋	8		1	3		2			1								1			3	3	2
豊橋	2		1		1															1	1	1
岡崎	8		4	2	1												1			4	3	1
一宮	1		1																	1		
瀬戸	1			1																	1	
春日井	5	1	2	1											1					3		2
豊川	2														1	1						2
豊田	4		1	1												1		1		1	1	2
蒲郡	1		1																	1		
犬山	1						1															1
常滑	1		1																	1		
江南	3		1	1		1														2	1	
小牧	1																1					1
稲沢	4		1	1		1										1				1	1	2
新城	5		2				2							1						3		2
東海	1					1																1
知多	3		1						1						1					1		2
尾張旭	2													1	1							2
岩倉	2				1										1					1		1
明	1		1																	1		
愛西市	3		2	1																2	1	
消防本部設置町計	2				1												1					2
蟹江町	1				1																	1
幸田町	1																1					1
消防一部事務組合計	11		3	1			3			1					1	2				2	2	7
知多中部広域事務組合	2		1				1															1
海部東部消防組合	2		1													1						1
尾三消防組合	1			1																1		
丹羽広域事務組合	2													1	1							2
海部南部消防組合	2						2															2
衣浦東部広域連合	2		1							1										1		1

第2-6表 退職事由別及び年齢別退職吏員数(その3)定年等

「定年等」とは、定年により退職した場合及び高齢による勧奨退職による場合をいう

平成28年4月1日～平成29年3月31日

区分 団体名	計 (ア)～(ツ)	20歳 未 (ア)	20歳 以上 25歳 未 (イ)	25歳 以上 30歳 未 (ウ)	30歳 以上 35歳 未 (エ)	35歳 以上 40歳 未 (オ)	40歳 以上 45歳 未 (カ)	45歳 以上 50歳 未 (キ)	50歳 以上 52歳 未 (ク)	52歳 以上 54歳 未 (ケ)	54歳 (コ)	55歳 (サ)	56歳 (シ)	57歳 (ス)	58歳 (セ)	59歳 (ソ)	60歳 (タ)	61歳 以上 65歳 未 (チ)	65歳 以上 (ツ)
消防本部設置市計	197								1						3		193		
名古屋	92														2		90		
豊橋	4																4		
岡崎	8																8		
一宮	6																6		
瀬戸	5																5		
春日井	10																10		
豊川	8																8		
津島	3																3		
豊田	16																16		
西尾	7																7		
常滑	4																4		
江南	7								1						1		5		
小牧	1																1		
稲沢	10																10		
東海	3																3		
大府	3																3		
知多	1																1		
尾張旭	2																2		
岩倉	1																1		
田原	2																2		
愛西市	4																4		
消防本部設置町計	2																2		
幸田町	2																2		
消防一部事務組合計	37																37		
知多中部広域事務組合	7																7		
海部東部消防組合	4																4		
尾三消防組合	7																7		
海部南部消防組合	1																1		
知多南部消防組合	1																1		
衣浦東部広域連合	11																11		
西春日井広域事務組合	6																6		

第2-7表 年齢・階級別消防団員数

平成29年4月1日現在

階級 年齢	計	うち 女性	団長	副団長	分団長	副分団長	部長	班長	団員
18歳未満									
18	42	2						1	41
19	189	20			1			1	187
20	256	38		1	1		1	6	247
21	276	24	1		3	1		11	260
22	272	11				1	2	14	255
23	368	12			1	5	4	24	334
24	486	15			1	4	12	33	436
25	527	10			8	5	14	53	447
26	586	7			12	11	19	63	481
27	693	5			9	12	29	78	565
28	795	11			21	32	44	111	587
29	807	9			27	34	33	103	610
30	851	3			31	42	61	134	583
31	908	5			30	37	64	129	648
32	919	5			25	27	55	134	678
33	847	11			28	32	54	108	625
34	802	7		1	27	17	43	119	595
35	744	11		2	23	25	49	109	536
36	672	6		1	10	15	47	107	492
37	679	9		5	21	23	40	93	497
38	659	20		2	36	28	51	96	446
39	629	12		10	21	16	39	78	465
40	628	10	1	11	22	16	28	86	464
41	618	23	2	12	18	9	33	81	463
42	632	22	4	10	27	23	18	96	454
43	602	29	3	5	19	17	32	71	455
44	510	28	2	12	23	11	28	62	372
45	506	20	4	9	16	16	37	75	349
46	498	20	2	12	16	11	24	75	358
47	448	32	3	16	18	13	32	56	310
48	403	26	2	4	15	9	20	70	283
49	463	29	4	15	16	6	40	80	302
50	314	23	6	14	9	9	35	61	180
51	334	21	9	17	5	9	33	58	203
52	331	20	4	19	6	4	39	67	192
53	315	24	4	18	5	10	31	61	186
54	308	23	6	20	4	4	34	69	171
55	263	26		20	4	9	28	51	151
56	275	15	5	20	6	4	38	67	135
57	276	17	12	25	5	2	41	60	131
58	235	28	11	26	1	3	35	58	101
59	194	12	7	16	4	2	23	48	94
60	205	10	11	21	3	3	35	48	84
61	239	16	15	34	2	3	46	53	86
62	186	9	9	24	1	2	33	55	62
63	215	8	13	32	1	2	42	53	72
64	192	9	10	20	3	4	40	49	66
65歳以上	1,316	70	193	247	9	2	250	253	362
合計	23,513	823	343	701	594	570	1,736	3,468	16,101
うち女性			1	2	6	8	46	132	628

第2-8表 階級別消防団員数

平成29年4月1日現在

区分 団体名	計 (ア)~(キ)	団長 (ア)	副団長 (イ)	分団長 (ウ)	副分団長 (エ)	部長 (オ)	班長 (カ)	団員 (キ)	条 例 定 数	水 防 団 員 兼 務 者
愛 知 県 計	23,513	343	701	594	570	1,736	3,468	16,101	26,034	7,275
名 古 屋 市	5,831	267	528	5		790	1,385	2,856	6,995	
豊 橋 市	1,236	1	8	69	53	80	132	893	1,247	
岡 崎 市	1,482	21	21			107	358	975	1,517	
一 宮 市	516	1	4	25	25	25	25	411	605	516
瀬 戸 市	268	1	3	14	26	27	28	169	284	
半 田 市	367	1	3	19	19	21	19	285	395	
春 日 井 市	151	1	1	6	6			137	157	
豊 川 市	703	1	8	26	30	30	60	548	726	
津 島 市	272	1	3	8	8	17	34	201	283	272
碧 南 市	228	1	2	10	15	25		175	254	
刈 谷 市	361	1	3	21	21	21	81	213	435	
豊 田 市	2,051	1	13	44		129	271	1,593	2,313	2,051
安 城 市	464	1	2	30	30		55	346	495	
西 尾 市	498	4	4	24	24	18	61	363	643	
蒲 郡 市	346	1	2	9	9	14	24	287	362	
犬 山 市	175	1	2	6	6	19		141	178	175
常 滑 市	174	1	2	7	9	10	18	127	200	174
江 南 市	200	1	2	5	5	19	19	149	200	183
小 牧 市	138	1	2	6	6	13	20	90	139	139
稲 沢 市	307	1	3	11	11	22		259	310	287
新 城 市	927	1	6	14	14	14	42	836	980	
東 海 市	197	1	2	9	9	9	43	124	198	
大 府 市	153	1	2	7	7	14	42	80	153	153
知 多 市	128	1	2	5	5	15	20	80	128	
知 立 市	172	1	1	4	4	4	13	145	172	
尾 張 旭 市	120	1	2	6	6	6	24	75	129	
高 浜 市	84	1	1	4	4	4	17	53	122	84
岩 倉 市	88	1	2	4			12	69	88	88
豊 明 市	174	1	2	7	7	14	28	115	181	181
日 進 市	223	1	2	14	14	14	28	150	273	223
田 原 市	719	1	3	10	14	25	50	616	720	
愛 西 市	385	1	4	17	17		17	329	385	385
清 須 市	285	1	4	12	12	24	48	184	293	285
北 名 古 屋 市	169	1	2	6	6	6	13	135	190	
弥 富 市	322	1	3	16	16	16	32	238	372	322
み よ し 市	329	1	2	14	15	14	42	241	393	252
あ ま 市	333	1	6	14	14		42	256	357	
長 久 手 市	122	1	2	3	6	19	28	63	193	
東 郷 町	158	1	2	6	12	18	18	101	231	175
豊 山 町	82	1	1	4	4	4	6	62	85	82
大 口 町	90	1	2	9	9		18	51	107	77
扶 桑 町	62	1	2	3	3	3		50	63	62
大 治 町	243	1	2	7	9	11	33	180	243	243
蟹 江 町	192	1	2	8	8	20	28	125	192	192
飛 島 村	139	1	2	8	8	16		104	139	
阿 久 比 町	96	1	1	5	5	6	6	72	124	96
東 浦 町	221	1	2	6	6	14	12	180	221	221
南 知 多 町	456	1	5	5	12	18	130	285	456	
美 浜 町	238	1	2	6			14	215	238	
武 豊 町	177	1	2	5	4	21	12	132	183	177
幸 田 町	147	1	1	4	4	12	12	113	147	
設 楽 町	275	1	5	4	10		26	229	275	
東 栄 町	180	1	3	3	3	6	19	145	185	180
豊 根 村	59	1	3			2	3	50	80	

第2-10表 在職年数別消防団員数

平成29年4月1日現在

区分 団体名	計	うち女性	5年未満	5年以上 10年未満	10年以上 15年未満	15年以上 20年未満	20年以上 25年未満	25年以上 30年未満	30年以上
愛知県計	23,513	823	9,487	5,783	3,486	1,990	1,162	714	891
名古屋市	5,831	435	1,471	1,121	868	666	591	434	680
豊橋市	1,236	14	745	331	119	29	10	2	
岡崎市	1,482		538	417	258	129	64	43	33
一宮市	516	3	132	95	91	80	43	39	36
瀬戸市	268	26	76	59	44	28	23	20	18
半田市	367	13	135	84	61	50	24	11	2
春日井市	151	11	57	19	8	17	9	12	29
豊川市	703	3	198	245	192	58	7	2	1
津島市	272	18	84	62	47	28	25	18	8
碧南市	228		220	8					
刈谷市	361	5	164	117	44	26	10		
豊田市	2,051	43	883	599	337	178	46	7	1
安城市	464	3	327	67	31	27	12		
西尾市	498	16	449	21	4	6	3	3	12
蒲郡市	346		208	102	30	4		1	1
犬山市	175	12	52	31	26	21	20	13	12
常滑市	174	5	75	58	33	7		1	
江南市	200	17	69	35	27	25	24	8	12
小牧市	138	16	55	28	20	22	11	2	
稲沢市	307	20	162	66	46	24	3	4	2
新城市	927	1	505	285	106	31			
東海市	197	14	87	75	29	4	2		
大府市	153	9	86	59	8				
知多市	128	17	47	40	34	7			
知立市	172	4	88	62	18	4			
尾張旭市	120		44	29	15	16	10	3	3
高浜市	84		43	22	13	6			
岩倉市	88	1	33	19	16	11	6	3	
豊明市	174	2	31	37	26	33	25	12	10
日進市	223	1	70	49	48	29	23	4	
田原市	719		427	240	50	2			
愛西市	385	3	184	73	77	40	11		
清須市	285		68	66	52	44	31	13	11
北名古屋市	169	11	64	39	26	20	10	6	4
弥富市	322	1	101	120	51	40	9	1	
みよし市	329	51	160	111	50	7	1		
あま市	333	1	119	76	77	43	8	3	7
長久手市	122	10	49	39	26	7	1		
東郷町	158	6	48	44	37	27	2		
豊山町	82	4	27	16	13	10	6	8	2
大口町	90	11	28	14	18	14	12	4	
扶桑町	62		15	18	11	6	5	4	3
大治町	243		74	52	50	34	25	7	1
蟹江町	192	7	94	63	31	4			
飛島村	139		48	37	41	13			
阿久比町	96	9	55	32	7	1	1		
東浦町	221		96	49	63	10	2	1	
南知多町	456		196	195	61	3	1		
美浜町	238		75	93	57	12		1	
武豊町	177		73	58	24	21	1		
幸田町	147		128	19					
設楽町	275		67	45	40	52	44	24	3
東栄町	180		135	18	17	10			
豊根村	59		22	24	8	4	1		

第2-11表 消防団員の退職・新任状況

平成28年4月1日～平成29年3月31日

区分	退職団員数 (ア)+(イ) +(ウ)+(エ)+(オ)	退職事由				整理 組合 (オ)	退職年齢										新任 団員 数 (B)	新任団員数(B)のうち						41歳 以上 の再 入団					
		自己 都合 (ア)	定年 等 (イ)	傷 (ウ)	病 (ウ)のうち 公務 その他		死 (エ)	亡 (エ)のうち 公務 その他	5年		10年		15年		20年			25年		30年		21 歳 未満	25 歳 以上 30 歳 未満		31 歳 以上 35 歳 未満	36 歳 以上 40 歳 未満	41 歳 以上 45 歳 未満	46 歳 以上 50 歳 未満	51 歳 以上
									未 満	未 満	未 満	未 満	未 満	未 満	未 満	未 満		未 満	未 満	未 満	未 満								
愛知県計	2,358	2,123	204		28	3	728	797	435	171	91	49	87	2,509	488	475	358	293	246	154	226	110							
名古屋	337	321	1		16		102	53	39	26	29	17	71	337	26	24	38	41	50	37	63	8							
豊橋	181	177	1		3		63	79	31	6	1	1	1	188	8	32	55	37	26	21	9	15							
岡崎	131	130					30	30	40	19	5	2		104	9	28	35	19	10	3									
一瀬	41	40			1		16	4	4	5	6	3	3	40	4	3	5	5	4	4	6	7							
瀬戸	14	13			1		6	1	1	3	2	1	2	20	5	3	2	2	2	2	4	6							
半田	35	35					5	10	6	8	4	1	1	35	11	7	1	1	10	2	3	12							
春日井	6	3				3	3	1	15	10	1	1	1	40	35	2	1	10	6	1		5							
豊川	65	65					26	13	1					62	6	20	12	8	10	5									
津島	14	14					9	1	1		2	1		20	1	3	1	6	5	4									
南谷	47	4					42	1	1					50	4	29	8	3	1	5									
碧野	56	56					17	21	16	2				55	17	20	8	3	6	1									
刈谷	241	240			1		79	82	51	21	8	2	1	215	19	47	43	54	27	13	5	7							
豊城	74	12					43	17	5	2	4	2	1	95	8	18	26	17	14	8	2	2							
安城	105	105					55	49	1					302	1	13	28	13	37	60	49	101							
西尾	56	56					8	43	4	1	1			50	3	28	10	8	1	2									
犬山	12	12					2	3	6	1				14	6	2	1	2											
常滑	13	13					1	2	4	1	3	1	2	8	1	3	4	1	4										
江南	10	10					1	1	3		3	2		14	1	5	4	4											
小牧	10	10					37	14	6	5	3	2		25	1	4	2	2	3	4	3	8							
稲沢	63	63					16	65	25	8		1	1	62	1	11	28	17	9	6	8	7							
新栄	115	76					3	3	3					57	1	1	11	28	17										
東海	17	17					8	12	3	1	1			16	5	6	3	1	2										
大府	24	24					4	3	1		1			24	4	12	4	2	2										
多治	25	25					11	3	4	7				26	4	6	10	6	2										
立川	18	18					3	3	4	4				19	4	9	1	1	1										
旭	15	15					5	2	2					12	4	4	2	1											
張	9	9					3	2	2	1				7	2	3	1	2											
立	6	6					2	2						6	1	2	1	2											
豊	4	4					3	5	3	3	2			4	1	1	1	4											
豊	16	16					16	73	7	3				22	4	7	4	1	4	2									
日田	96	95			1		1	16	73	7	3			85	25	56	4	1	4	2									
豊	58	56	1				28	14	9	7				72	1	10	15	15	18	8	2	3							
清	17	16					4	6	1		3	2	1	17	1	3	4	2	3	1	3	2							
北	14	14					3	4	1		2	2		16	3	2	2	3	1	3	1	2							
名	31	31					7	8	8	4	4			19	2	4	8	2	2	2	1	1							
古	54	54					33	9	9	2	1			61	14	14	5	5	5	9	5	4							
富	26	25					10	7	7	2	1			30	1	2	8	6	11	2									
し	12	12					2	5	4	1				6	4	1	1	1											
あ	6	5					1	1	3	2	1			7	1	5	1	1											
長	6	6					1	2	1	1				7	7	1	5	1											
東	6	6					1	1	2	2	1			7	1	5	1												
郷	3	3					1	1	1	1				4	2	2	2	2											
山	7	7					3	5	9	5	4	1		7	2	1	3	4	10	6	4	2							
口	27	27					11	6	11	3				28	7	12	2	3	1	2	1	3							
桑	28	9	19				4	2	2	2	1			8	3	3	3	1	1	2	3								
江	8	8					4	2	2	2	1			15	1	5	7	2	3	1	2	3							
島	8	8					3	6	9	6	1			21	1	5	7	2	3	1	1	1							
比	21	21					6	3	8	9	1			44	4	23	9	6	2	1	1	1							
久	34	34			1		4	10	18	2				19	8	7	2	2	2	2	1	1							
浦	14	14					1	9	4					17	6	4	4	10	12	3	1	3							
多	31	31					4	26	1					31	4	10	12	3	1	1	1	3							
美	16	16	13				6	6	3	7	2	3	1	16	4	2	2	9	3	2	2	3							
武	3	3					13	1	4	2	2	1		10	2	1	2	4	3	1	4	3							
幸	24	6	8				3	3	2	2	1			5	1	2	2	10	4	3									
東	8	8																											

第2-12表 職業・就業形態別消防団員数

平成29年4月1日現在

区分 団体名	計	職業構成					就業形態				
		公務員			日本郵政 グループ	その他	被用者	自営業者	家族 従業者	その他	
		国家 公務員	地方 公務員	特殊法人 等公務員に 準ずる職員						うち学生	
愛知県計	23,513	57	1,981	558	130	20,787	16,642	2,672	1,670	2,529	570
名古屋	5,831	17	168		25	5,621	3,299	942	349	1,241	200
豊橋	1,236	3	51	23	9	1,150	908	104	211	13	3
岡崎	1,482	8	68	32	10	1,364	1,141	189	24	128	
一宮	516		12	21	1	482	312	129	13	62	2
瀬戸	268		10	1		257	143	70	37	18	16
半田	367		4			363	130	54	17	166	3
春日井	151		12	5		134	84	18	2	47	40
豊川	703		45	17	2	639	559	53	83	8	3
津島	272	4	10	4	1	253	178	36	28	30	3
碧南	228		34	5	3	186	184	9	10	25	3
刈谷	361	1	49	4	1	306	303	13	1	44	36
豊田	2,051	1	114	78	14	1,844	1,707	96	83	165	57
安城	464		37	16	1	410	397	39	11	17	4
西尾	498	2	23	4	2	467	366	57	40	35	1
蒲郡	346	1	21	18	3	303	275	42	13	16	5
犬山	175		12	6	1	156	115	33	14	13	2
常滑	174		27	9	1	137	140	22	2	10	8
江南	200		71	9	3	117	127	42	25	6	3
小牧	138		30	2	3	103	88	27	8	15	
稲沢	307	1	42	3	2	259	197	85	12	13	
新城	927	2	96	37	9	783	808	85	26	8	
東海	197		45	6	1	145	163	6	19	9	5
大府	153		78	2		73	129	8	5	11	10
知多	128		49	7		72	113	9	1	5	2
知立	172		31	1	1	139	125	18	8	21	15
尾張旭	120		16	3		101	86	23	7	4	4
高浜	84		30			54	73	2	5	4	3
岩倉	88		13	4		71	44	34		10	
豊明	174		19	6		149	139	20	10	5	
日進	223	1	55		5	162	178	10	8	27	2
田原	719		30	64		625	416	41	261	1	
愛西	385	2	35	16	1	331	302	32	34	17	
清須	285		35	3	6	241	230	23	22	10	
北名古屋	169		45	7	1	116	118	27	10	14	6
弥富	322		46	18		258	264	40	7	11	4
よし	329	2	41	6	1	279	260	7	8	54	31
あま	333	1	52	13	2	265	267	32	9	25	4
長久手	122		21	5	2	94	91	7	8	16	8
東郷	158		13	2		143	143	5		10	1
豊山	82		38		1	43	65	11	6		
大口	90		16		2	72	80	5	5		
扶桑	62		12	4		46	40	16		6	
大治	243		21	2	1	219	181	4	4	54	54
蟹江	192		40	1	2	149	154	8	12	18	18
飛島	139	8	22			109	139				
阿久比	96		10			86	93	3			
東浦	221		44			177	161	56		4	4
南知多	456		19	15	1	421	294	15	123	24	
美浜	238	1	30	10	3	194	170	5	25	38	9
武豊	177		7			170	109	5	15	48	
幸田	147		30	8		109	131	6	9	1	1
設楽	275	2	49	40	3	181	229	29	17		
東栄	180		30	7	5	138	140	18	20	2	
豊根	59		23	14	1	21	54	2	3		

第2-13表 愛知県内広域消防相互応援協定ブロック別消防機関名

平成29年4月1日現在

代表幹事消防機関	副代表幹事消防機関
名古屋市消防局	海部東部消防組合消防本部 (尾張、海部・知多ブロック代表) 岡崎市消防本部 (西三河・東三河ブロック代表)
名古屋ブロック(1消防機関)	ブロック幹事 名古屋市消防局
名古屋市消防局	
尾張ブロック(13消防機関)	ブロック幹事 一宮市消防本部
一宮市消防本部、瀬戸市消防本部、春日井市消防本部、犬山市消防本部、江南市消防本部、小牧市消防本部、稲沢市消防本部、尾張旭市消防本部、岩倉市消防本部、豊明市消防本部、長久手市消防本部、丹羽広域事務組合消防本部、西春日井広域事務組合消防本部	
海部・知多ブロック(11消防機関)	ブロック幹事 知多市消防本部
津島市消防本部、愛西市消防本部、蟹江町消防本部、海部東部消防組合消防本部、海部南部消防組合消防本部、常滑市消防本部、東海市消防本部、大府市消防本部、知多市消防本部、知多中部広域事務組合消防本部、知多南部消防組合消防本部	
西三河ブロック(6消防機関)	ブロック幹事 尾三消防本部
岡崎市消防本部、豊田市消防本部、西尾市消防本部、幸田町消防本部、尾三消防本部、衣浦東部広域連合消防局	
東三河ブロック(5消防機関)	ブロック幹事 豊橋市消防本部
豊橋市消防本部、豊川市消防本部、蒲郡市消防本部、新城市消防本部、田原市消防本部	

その他の主な応援協定等締結状況

平成 29 年 4 月 1 日現在

協定名	協定締結機関名
消防相互応援協定	名古屋市、瀬戸市、春日井市、小牧市、東海市、大府市、尾張旭市、豊明市、長久手市、蟹江町、海部東部消防組合、尾三消防組合、海部南部消防組合、西春日井広域事務組合
尾張西北部地区消防相互応援協定	一宮市、江南市、稲沢市、岩倉市、丹羽広域事務組合、西春日井広域事務組合
海部地方消防相互応援協定	津島市、愛西市、弥富市、あま市、大治町、蟹江町、飛島村、海部東部消防組合、海部南部消防組合
知多地域消防相互応援協定	半田市、常滑市、東海市、大府市、知多市、阿久比町、東浦町、南知多町、美浜町、武豊町、知多中部広域事務組合、知多南部消防組合
西三河地区消防相互応援協定	岡崎市、碧南市、刈谷市、豊田市、安城市、西尾市、知立市、高浜市、みよし市、幸田町、尾三消防組合、衣浦東部広域連合
東三河地区消防相互応援協定	豊橋市、豊川市、蒲郡市、新城市、田原市、設楽町、東栄町、豊根村
愛知県下高速道路における消防相互応援協定	名古屋市、豊橋市、岡崎市、一宮市、春日井市、豊川市、津島市、豊田市、小牧市、稲沢市、新城市、東海市、大府市、尾張旭市、岩倉市、豊明市、愛西市、長久手市、蟹江町、海部東部消防組合、尾三消防組合、海部南部消防組合、西春日井広域事務組合、衣浦東部広域連合
高速道路における消防相互応援協定	一宮市、小牧市、稲沢市、岩倉市、岐阜県大垣消防組合、羽島市
高速道路における消防相互応援協定	一宮市、岐阜県岐阜市、各務原市、羽島郡広域連合、中濃消防組合
高速道路における消防相互応援協定	豊橋市、豊川市、新城市、静岡県浜松市
高速道路における消防相互応援協定	海部南部消防組合、三重県桑名市
中央自動車道における消防相互応援協定	小牧市、岐阜県多治見市
東海環状自動車道における消防相互応援協定	瀬戸市、豊田市、岐阜県多治見市、土岐市、加茂消防事務組合、中濃消防組合
知多横断道路における消防応援協定	常滑市、知多中部広域事務組合
自動車専用道路県道半田南知多公園線における消防相互応援協定	常滑市、知多中部広域事務組合、知多南部消防組合
県道名古屋半田線（知多半島道路に限る。）における消防相互応援協定	名古屋市、東海市、大府市、知多中部広域事務組合
衣浦豊田道路における消防相互応援協定	豊田市、衣浦東部広域連合
中部国際空港消防相互応援協定	名古屋市、常滑市、東海市、大府市、知多市、知多中部広域事務組合、知多南部消防組合

