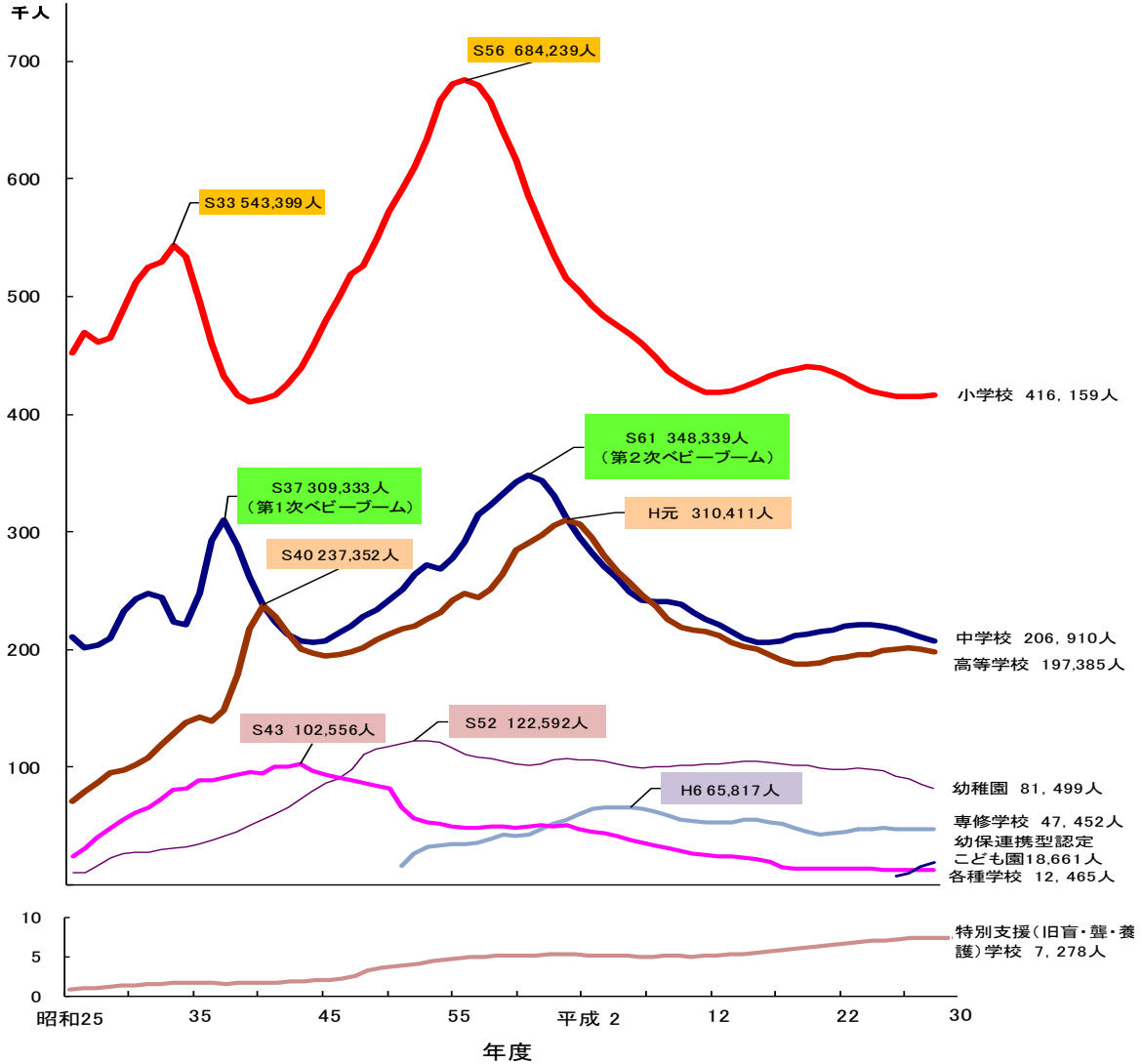


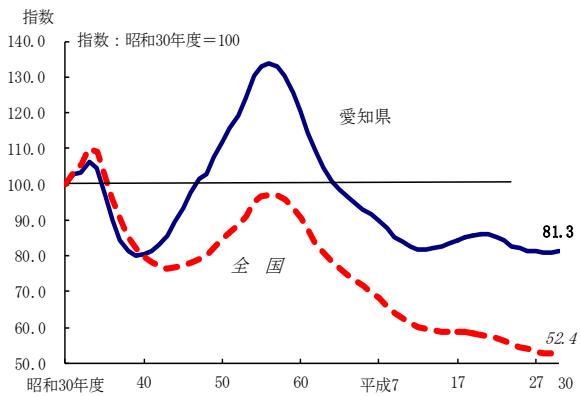
グラフでみるあいちの学校

<在学(園)者数の推移>

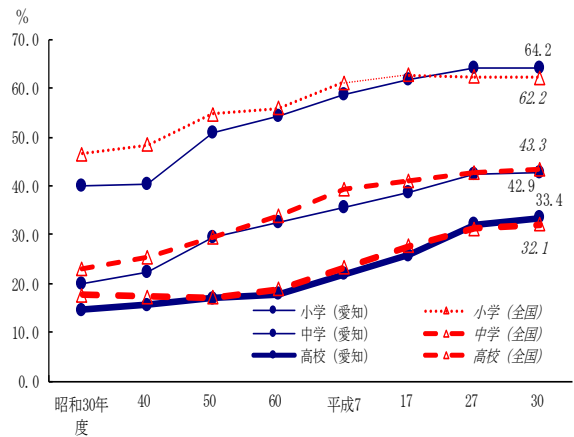
在学者数の推移



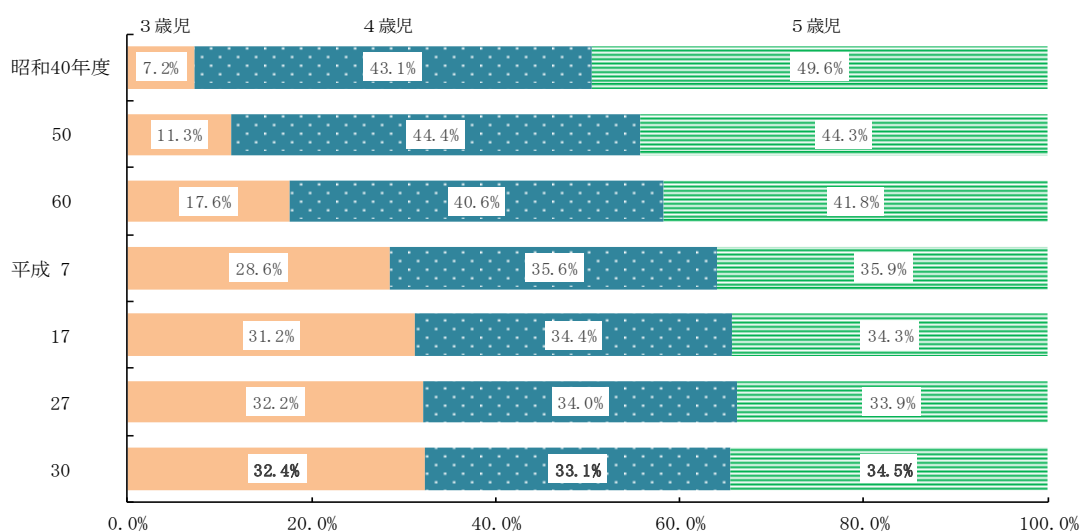
小学校児童数(指数)の推移



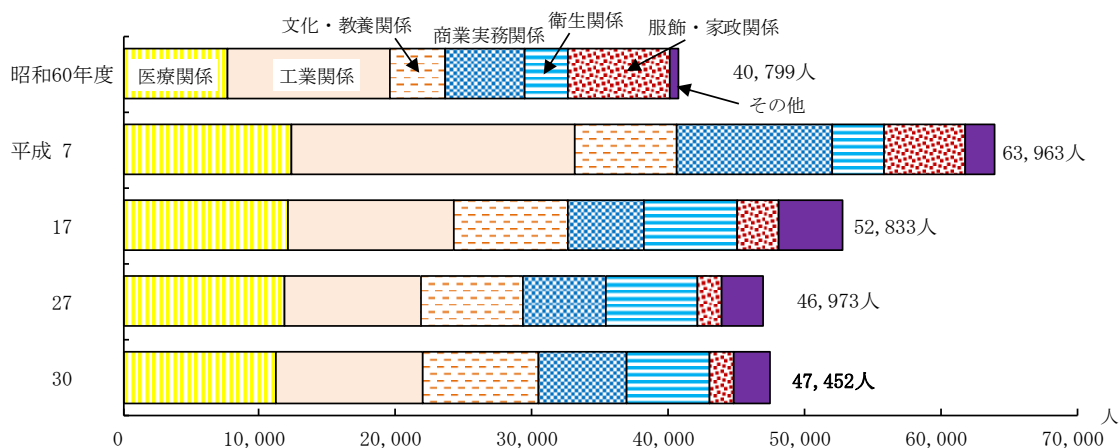
女性教員(本務者)の割合の推移



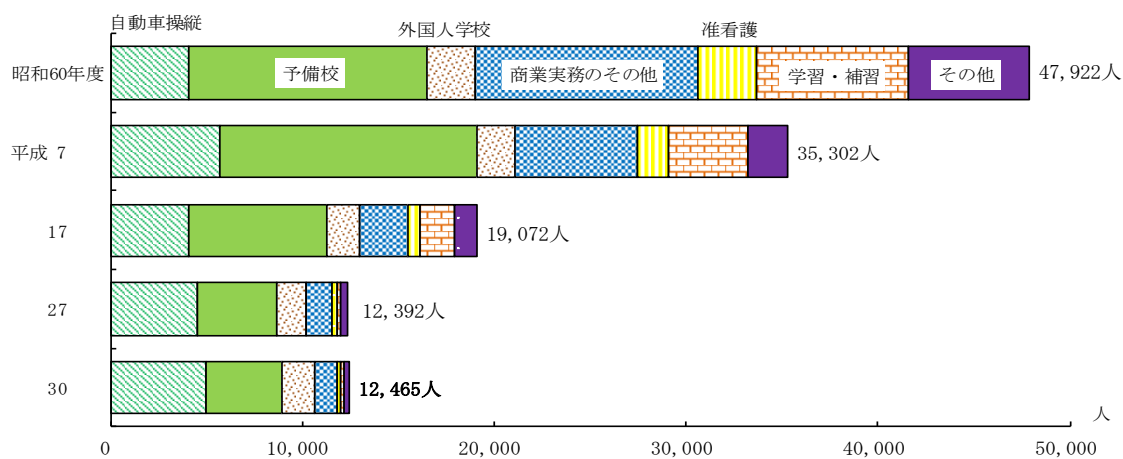
園児数の年齢別構成比の推移(幼稚園)



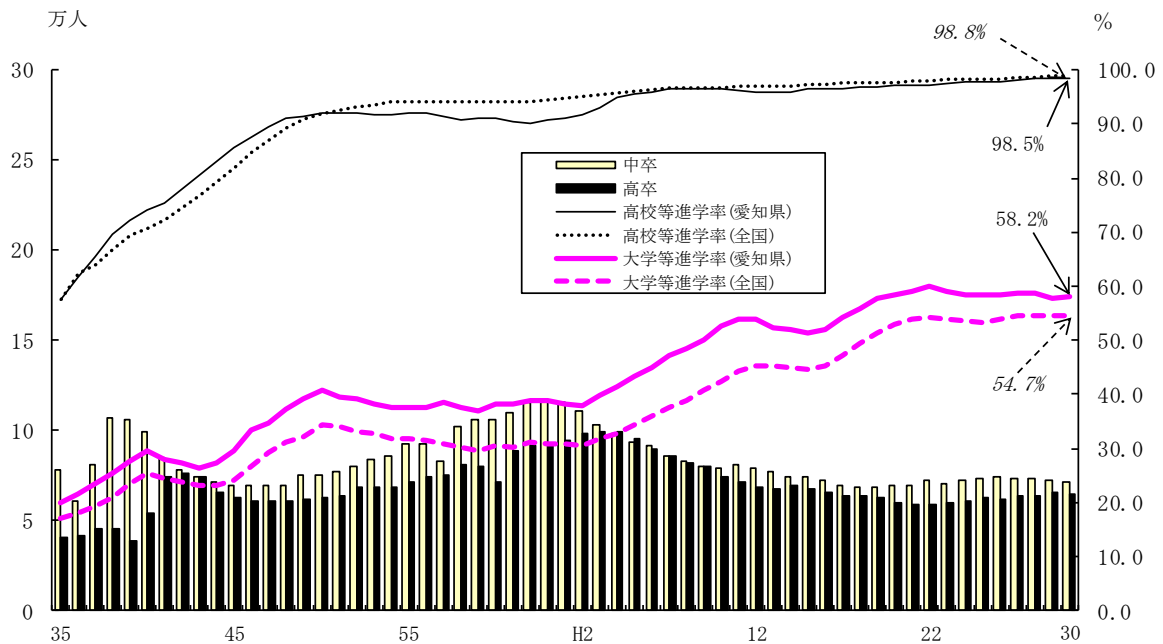
分野別生徒数の推移(専修学校)



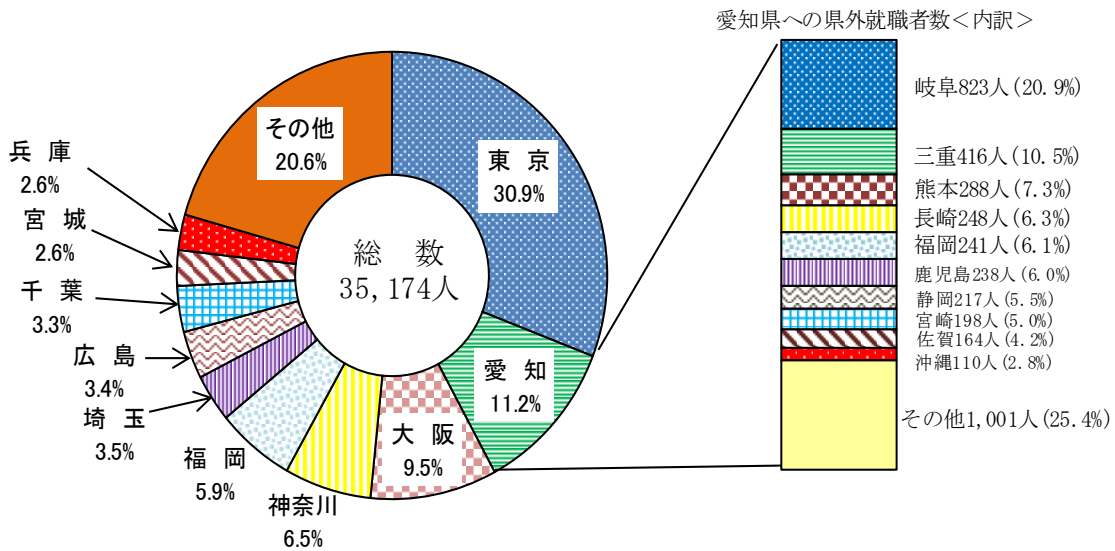
課程別生徒数の推移(各種学校)



卒業生数と進学率の推移



県外就職者の就職先の都道府県別割合（高等学校）



(注)「大学等進学者」、「専修学校（専門課程）進学者」、「専修学校（一般課程）等入学者」及び「公共職業能力開発施設等入学者」のうち就職しているものを含む。

－ 他 県 と の 比 較 －

◆ 1学級あたりの児童・生徒数の多い都道府県

小学校			中学校		
順位	都道府県名	(人)	順位	都道府県名	(人)
全国平均	－	23.4	全国平均	－	27.1
1	東 京	29.3	1	東 京	31.5
2	埼 玉	27.6	2	埼 玉	31.0
3	神奈川	26.7	3	神奈川	30.1
4	愛 知	25.6	4	兵 庫	29.6
5	静 岡	25.1	5	愛 知	29.5
6	千 葉	25.1	6	福 岡	28.8
7	福 岡	24.6	7	千 葉	28.8
8	兵 庫	24.3	8	石 川	28.7
9	岐 阜	23.5	9	富 山	28.5
10	京 都	23.4	10	群 馬	27.9

注 公立の学校の数値による。

◆ 本務教員1人あたりの園児数・児童数・生徒数の多い都道府県

幼稚園			幼保連携型認定こども園		
順位	都道府県名	(人)	順位	都道府県名	(人)
全国平均	－	12.6	全国平均	－	6.5
1	愛 知	16.0	1	埼 玉	9.0
2	千 葉	15.0	2	福 岡	8.4
3	神奈川	14.7	3	愛 媛	8.2
4	埼 玉	14.6	4	茨 城	8.0
5	東 京	14.4	5	東 京	7.8
6	大 阪	13.6	6	鳥 取	7.8
7	広 島	13.4	7	神奈川	7.6
8	鹿児島	13.0	8	佐 賀	7.4
9	沖 縄	12.9	9	愛 知	7.2
10	宮 城	12.8	10	宮 城	7.2

小学校			中学校			高等学校		
順位	都道府県名	(人)	順位	都道府県名	(人)	順位	都道府県名	(人)
全国平均	－	15.3	全国平均	－	13.2	全国平均	－	13.9
1	神奈川	18.1	1	東 京	15.5	1	東 京	16.3
2	埼 玉	18.0	2	神奈川	15.5	2	神奈川	16.0
3	東 京	17.6	3	愛 知	15.2	3	愛 知	15.8
4	愛 知	17.2	4	埼 玉	15.1	4	埼 玉	15.6
5	千 葉	17.1	5	千 葉	14.6	5	千 葉	15.5
6	静 岡	16.7	6	静 岡	14.3	6	大 阪	15.3
7	福 岡	16.3	7	福 岡	13.9	7	福 岡	15.3
8	沖 縄	15.8	8	兵 庫	13.9	8	栃 木	14.5
9	広 島	15.7	9	石 川	13.9	9	静 岡	14.5
10	大 阪	15.6	10	広 島	13.8	10	群 馬	13.9

◆ 高等学校・大学等への進学率の高い都道府県

中学校			高等学校		
順位	都道府県名	(%)	順位	都道府県名	(%)
全国平均	—	98.8	全国平均	—	54.7
1	新潟	99.6	1	京都	65.9
2	岩手	99.5	2	東京	64.7
3	山形	99.5	3	神奈川	61.0
4	石川	99.4	4	広島	60.6
5	富山	99.4	5	兵庫	60.6
6	福井	99.3	6	大阪	59.5
7	和歌山	99.3	7	愛知	58.2
8	長崎	99.3	8	奈良	58.2
9	宮城	99.3	9	山梨	57.2
10	京都	99.3	10	埼玉	57.2
41	愛知	98.5			

◆ 卒業者に占める就職者の割合の高い都道府県

中学校			高等学校		
順位	都道府県名	(%)	順位	都道府県名	(%)
全国平均	—	0.2	全国平均	—	17.6
1	愛媛	0.4	1	佐賀	32.4
2	香川	0.4	2	青森	31.5
3	山口	0.3	3	山形	30.1
4	鳥取	0.3	4	秋田	29.9
5	三重	0.3	5	長崎	29.7
6	静岡	0.3	6	山口	29.6
7	愛知	0.3	7	福島	29.1
8	沖縄	0.3	8	岩手	28.7
9	山梨	0.3	9	宮崎	28.3
10	宮崎	0.3	10	三重	27.3
			31	愛知	19.5

◆ 就職者総数に占める県内就職者の割合の高い都道府県

中学校			高等学校		
順位	都道府県名	(%)	順位	都道府県名	(%)
全国平均	—	84.2	全国平均	—	81.1
1	岩手	100.0	1	愛知	95.9
2	愛知	96.0	2	富山	94.1
3	山梨	95.7	3	北海道	91.9
4	香川	94.4	4	滋賀	91.9
5	神奈川	93.8	5	石川	91.8
6	岐阜	92.7	6	静岡	91.6
7	京都	90.9	7	長野	91.4
8	広島	90.8	8	大阪	91.1
9	愛媛	90.0	9	新潟	90.8
10	静岡	89.3	10	東京	90.2