

第4 消 防 財 政

主な内容

- 市町村の消防費
- 市町村消防費の財源
- 県の消防防災費

第4 消防財政

昭和23年に市町村が責任を有する自治体消防が発足してから70年余を経過し、今日では、国民の生命、身体及び財産を火災等のあらゆる災害から保護するため、従来の警防活動に加えて、消防は予防行政、救急・救助活動、防災等住民の生活に密着した幅広い活動を通じて、住民の間に定着するに至っているが、この間の社会経済の大きな変貌にともない、災害はますます複雑化・多様化・大規模化してきている。

このような社会情勢の変化を考慮するとき、市町村はより一層、消防力の増強及び整備を図り、地域の住民の安全確保に努めなければならない。

しかし、近年の地方公共団体の厳しい財政状況が続いている中で消防費を十分に確保するには、非常に困難な状況にあることも否めない事実である。このような中、国・県・市町村の三者が一体となって協力し財政措置の充実を図り、消防施設、装備及び人員を確保することにより、計画的で効率的な運営が望まれている。

1 消防費の決算状況

(1) 市町村の決算状況

平成29年度の市町村の普通会計は、歳出総額2兆9,207億円であり、そのうち消防費は952億円で、平成28年度に比べ34億円、3.7%増加し、歳出総額に占める割合は3.3%と平成28年度と比べ0.1%増加した。

また、1世帯当たりの消防費は、33,617円（平成28年度33,290円）となり、前年度と比べ327円増加している。県民1人当たりの消防費については、14,406円（平成28年度14,206円）となり、前年度と比べ200円増加している。



(2) 広域連合及び一部事務組合の決算状況

県内では 9（海部地区水防事務組合を含む）の広域連合及び一部事務組合が消防関係業務を行っており、その歳出総額は 170 億円で、消防費は 152 億円となっている。

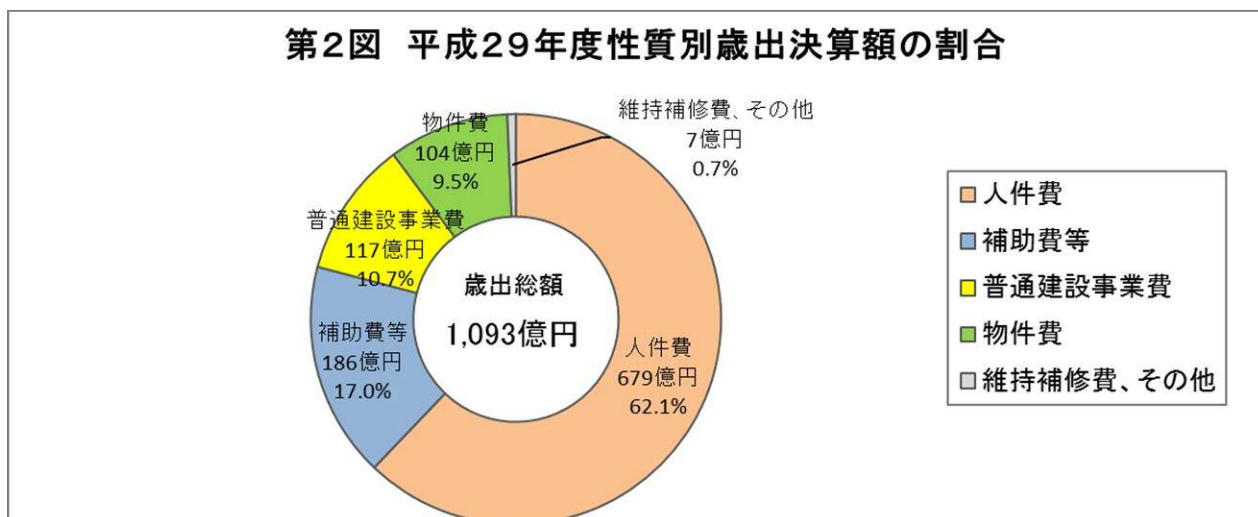
(3) 県下の決算状況

県下の市町村、広域連合及び一部事務組合の消防費の歳出総額は 1,093 億円であり、平成 28 年度に比べ 23 億円増加した。

(4) 経費の性質別内訳

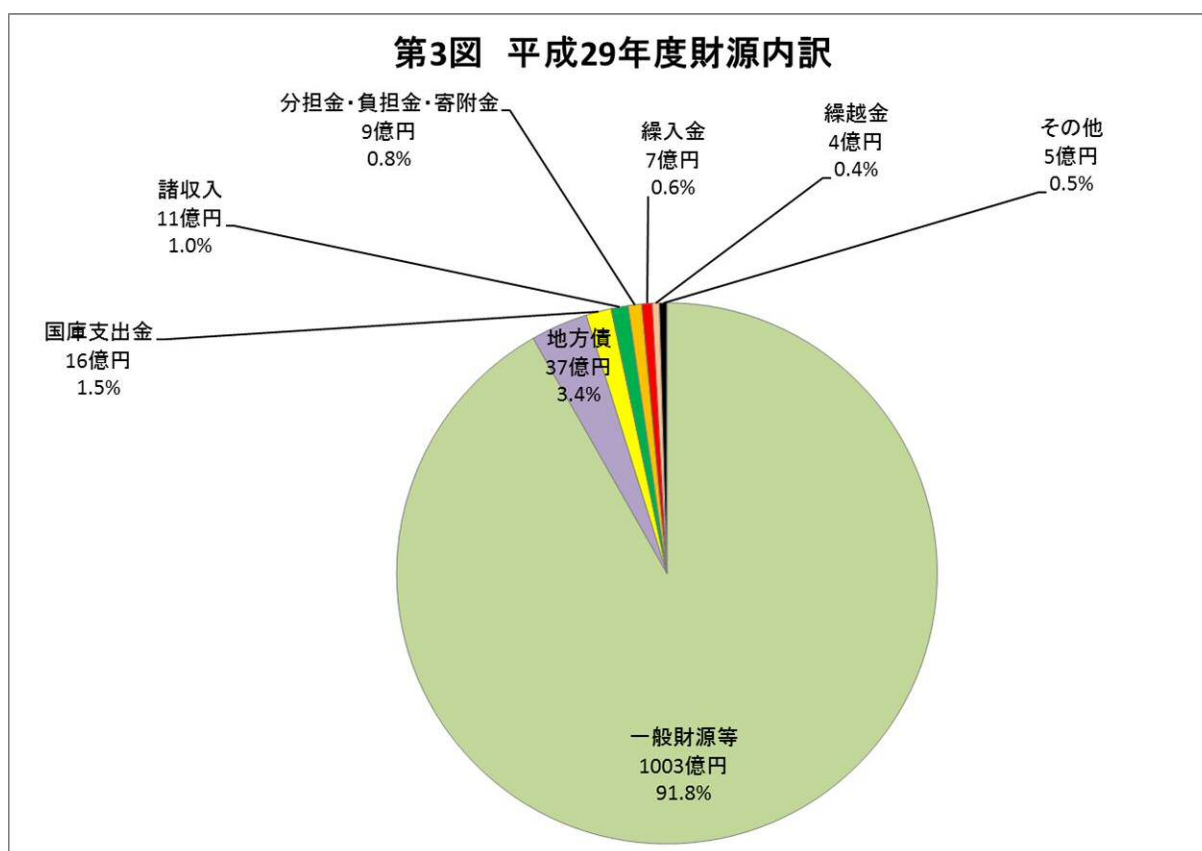
平成 29 年度消防費歳出総額 1,093 億円の性質別内訳は、人件費 679 億円（構成 62.1%）、補助費等 186 億円（構成比 17.0%）、普通建設事業費 117 億円（構成比 10.7%）、物件費 104 億円（構成比 9.5%）、維持補修費その他 7 億円（構成比 0.7%）となっている。

このように消防費は、人件費がかなり高い割合を占めているが、これは消防組織法第 1 条で、「消防は、その施設及び人員を活用して……」と規定されているとおり、消防においては、人件費を事業費ということができ、市町村等の他の行政部門とは大きな違いをみせている。したがって、消防職員の増加及び給与水準の上昇により消防費のうち人件費の占める割合はこのまま高水準を維持すると考えられ、消防財政は財政状況の変化に対応する弾力性に乏しくなっているため、今後とも、長期的観点に立った効率的な消防体制の整備が必要である。



2 市町村消防費の財源

市町村及び一部事務組合等で消防費に充当された財源の多くは一般財源で 1003 億円、全体の 91.8%を占め、特定財源である地方債は 37 億円で、全体の 3.4%であった。



(1) 地方交付税

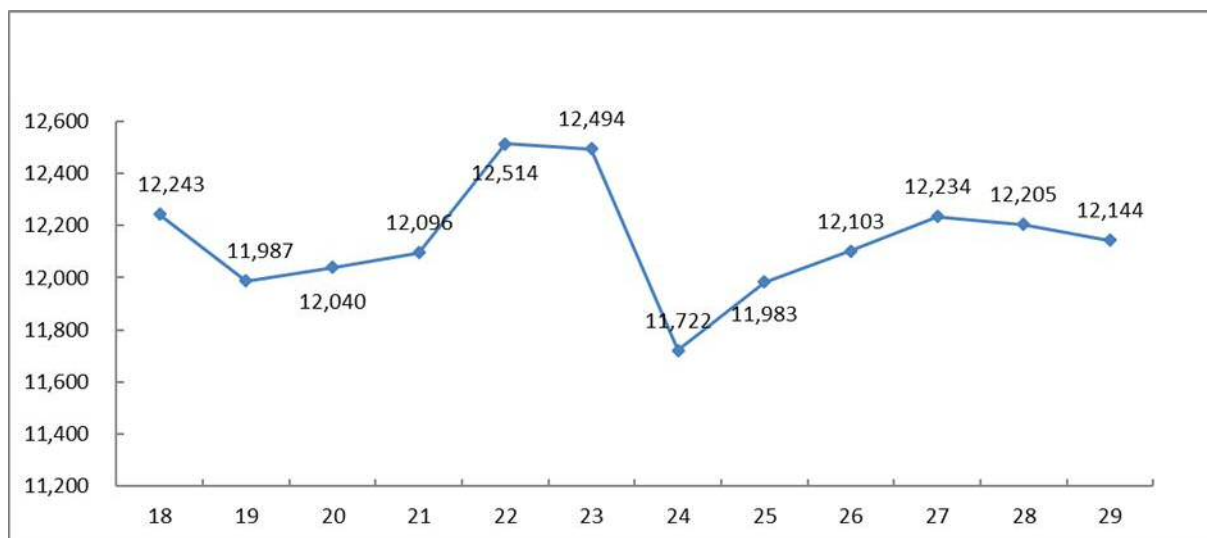
地方交付税における消防費に係る基準財政需要額については、市町村における消防費の実情を勘案して算入されており、次表のとおりである。

平成 29 年度の消防費単位費用は 11,300 円で（前年同額）、基準財政需要額は 921 億 5,710 万円（対前年度比 0.1%増）となっている。

第1表 消防費の単位費用及び基準財政需要額の推移

年度	単 位 費 用 (円)	対 前 年 度 比 較 (%)	基 準 財 政 需 要 額 (百万円)	対 前 年 度 比 (%)
19	10,500	99.1%	86,134	98.5%
20	10,600	101.0%	86,909	100.9%
21	11,000	103.8%	87,546	100.7%
22	11,400	103.6%	90,720	103.6%
23	11,200	98.2%	90,745	100.0%
24	11,300	100.9%	87,482	96.4%
25	10,800	95.6%	89,707	102.5%
26	11,200	103.7%	90,823	101.2%
27	11,300	100.9%	91,858	101.1%
28	11,300	100.0%	91,926	100.1%
29	11,300	100.0%	92,157	100.3%

(注) 単位費用及び基準財政需要費は、再算定後の数値である。



第4図 消防費に係る基準財政需要額の住民1人当たりにおける額の推移

(単位:円)

(2) 補助金

市町村の消防施設整備に対する補助金に、国庫補助金と県費補助金とがあり、国庫補助金は、昭和28年に制定された消防施設強化促進法による補助に昭和39年度から予算補助を加え、市町村等の消防施設に対して、補助基準額の3分の1以内（人口急増地域は2分の1以内又は10分の4以内、地震防災対策強化地域は2分の1以内、過疎地域・離島地域は10分の5・5以内、緊急消防援助隊は2分の1）の補助が行われていたが、いわゆる三位一体の改革により平成18年度から耐震性貯水槽などの施設補助と緊急消防援助隊の義務的補助に限定された。平成28年度に県内市町村が交付を受けた国庫補助金は4億1,032万円で前年度（3億406万円）に比べ1億627万円（34.9%）の増加となっている。一方、平成29年度に交付した県費補助金は4,690万円である。

(3) 防災まちづくり事業及び防災対策事業（「防災基盤整備事業」、「公共施設等耐震化事業」）

防災まちづくり事業は、昭和61年度から創設された起債事業であり、財政措置としては、地域総合整備事業債（特別分85%、一般分10%）が充当され、特別分の元利償還金の一部（30%～55%）については地方交付税措置が講じられていた。それに代わり、平成14年度から、災害に強い安全なまちづくりを推進するため「防災対策事業」として、防災基盤の整備を図る「防災基盤整備事業」及び公共施設等の耐震化を重点的に実施する「公共施設等耐震化事業」が創設され、防災まちづくり事業及び緊急防災基盤整備事業については、平成14年3月31日をもって廃止された。

なお、防災まちづくり事業及び緊急防災基盤整備事業について、平成13年度以前の年度に既に事業に着手したものであり、平成15年度までに旧地域総合整備事業債（継続事業分）又は防災対策事業（旧緊急防災基盤整備事業（継続事業分））の許可を受け事業に着手したもののについ

ては、旧防災まちづくり事業及び旧緊急防災基盤整備事業として従前の財政措置が講じられた。

「防災基盤整備事業」及び「公共施設等耐震化事業」の財政措置としては、防災対策事業債（防災基盤整備事業：75%（特に推進すべき事業90%）、公共施設等耐震化事業：90%）が充当され、その元利償還金の一部（防災基盤整備事業：30%（特に推進すべき事業50%）、公共施設等耐震化事業：50%）について地方交付税措置が講じられることとなっている。平成29年度は、県内12市町村、7億5,720万円の事業が実施された。

(4) その他

市町村の消防費の財源としては、以上のほか、特定財源として防災対策事業債以外の地方債、使用料、手数料、分担金、負担金、寄附金及び財産収入等があるほか、交通安全対策特別交付金、電源立地促進対策交付金、石油貯蔵施設立地対策等交付金、入湯税、航空機燃料譲与税及び防衛施設周辺生活環境の整備等に関する補助金等の財源がある。

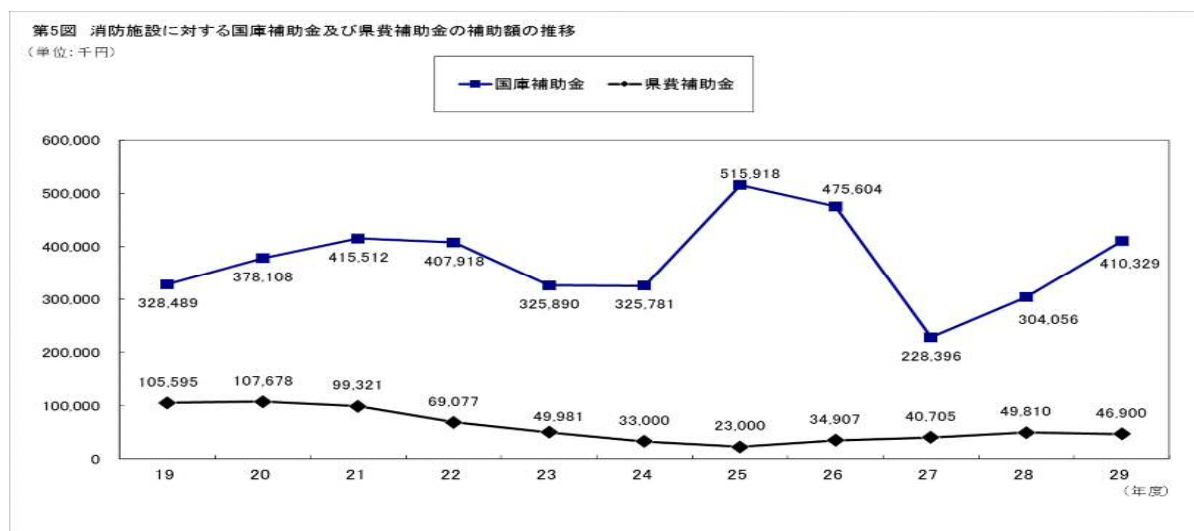
3 県の消防防災費

県の防災費は防災政策・啓発事業費及び災害対策事業費等からなる防災総務費と、救急高度化対策費及び消防団活動普及啓発事業費等からなる消防連絡調整費と、産業保安費で構成されており、平成29年度の普通会計歳出決算額に占める割合は0.2%となっている。

年度	一般会計総額	防災費	比率	消防関係補助金 (県費)
	(A)	(B)	(B) / (A) × 100	
27	2,534,150,613	2,844,010	0.1	40,705
28	2,465,507,025	5,312,120	0.2	49,810
29	2,462,737,985	4,921,768	0.2	46,900

※ 千円未満については切り上げ

県では、防火対象物の過密、多様化のみならず、林野火災、地震・石油コンビナート災害等による災害の特殊多様化、大規模化、広域化が予想されることにかんがみ、防災資機材施設を整備するなど、自らも防災責任の一端を担い、防災体制の広域化、高度化を図っているが、一方市町村に対する助成措置の状況は、次のとおりである。



第3表 平成29年度国庫補助金及び県費補助金による消防施設整備数

区分	補助金額 (千円)	交付団体数	設備													合計				
			緊急消防援助隊関係											支援車	救助工作者		救助用資機材	高度救助用資器材	災害対応特殊高発泡車	テロ対策用特殊救助資機材
			消防団資機材	小型動力ポンプ付積載車	災害対応特殊水槽付自動車	災害対応特殊はしご付自動車	高度救命処置用資機材	災害対応特殊救急自動車	消防ポンプ自動車	災害対応特殊消防ポンプ車	災害対応特殊化学									
国庫補助金	410,329	17			9	2	8	8	1	1	1	2	2	2	1	2	39			
県費補助金	46,900	31	60	18													78			
計	457,229	48	60	18	9	2	8	8	1	1	1						108			

第4表 平成29年度防災対策事業による消防施設整備数

事業費 (千円) 同意額・届出額	実施団体数	防災基盤整備事業								公共施設等耐震化事業	自然災害防止事業	合計
		非常用電源	消防水利施設	消防団に整備される施設	消防本部・消防署に整備される施設	避難所において防災機能を強化する施設	消防通信指令施設	防災行政無線	その他			
757,200	12	0	0	3	0	0	2	0	1	0	9	15

第5表 平成29年度国庫補助金及び県費補助金による防災関係施設等の整備状況

区分	補助金額 (千円)	交付団体数	防 災 関 係 施 設 名														
			耐震性貯水槽				避難所機能向上	初期消火確保・延焼防止	避難誘導支援	民間防災力強化	消防団活動支援	災害時要配慮者家具転倒防止	災害時要配慮者避難生活支援	孤立集落対策	備蓄食料等強化対策	初動対応計画策定	
			40㎡	60㎡	100㎡	40㎡水兼用・地上設置											
国庫補助金	14,852	4	4	1	0	0	0	0	0	0	0	0	0	0	0	0	0
県費補助金 (地震対策)	195,224	53	6	1	0	0	30	9	26	14	31	11	5	0	22	7	
計	210,076	57	10	2	0	0	30	9	26	14	31	11	5	0	22	7	

※県費補助金の耐震性貯水槽は「初期消火確保・延焼防止」の内数

第6表 平成29年度石油貯蔵施設立地対策等交付金による消防施設等の整備状況

区分	交付金額 (千円)	交付団体数	消 防 施 設 名																			
			市町村分											県分								
			消防ポンプ自動車	救助工作車	小型動力ポンプ積載車	指揮車	大型梯子付消防自動車	高規格救急自動車	小型動力ポンプ	消防防炎道路	化学防護服	防火衣	出張所	自動体外式除細動器	発電機	消防用ホース	航空ハーネス	パーティカルストレッチャー	バスケットストレッチャー	水難救助資機材	自動体外除細動器	泡消化薬剤
計	194,353	22	1	1	1	1	1	3	6	2	4	28	1	3	4	233	4	1	1	6	1	1

第4-1表 平成29年度消防費性質別歳出決算額

(単位:千円)

	歳出合計	人件費		物件費	維持補修費	補助費等	うち組合負担金		普通建設事業費	その他
			うち職員給							
県計※	109,324,362	67,939,539	54,247,295	10,398,074	705,318	18,551,563	15,014,021	11,701,732	28,136	
市町村計	95,174,661	56,228,457	45,081,577	9,209,492	664,222	18,120,248	15,014,021	10,934,351	17,891	
名古屋市	27,624,454	21,953,237	17,447,437	2,330,764	410,666	443,179	0	2,486,144	464	
豊橋市	3,803,450	2,953,948	2,376,178	359,000	0	114,623	0	375,879	0	
岡崎市	4,762,328	2,860,608	2,296,617	463,476	10,818	134,503	0	1,292,923	0	
一宮市	3,664,753	3,091,576	2,533,976	338,685	20,092	69,210	0	145,190	0	
瀬戸市	1,272,730	999,361	837,594	129,268	0	32,696	0	111,405	0	
半田市	1,242,075	36,212	10,463	72,504	3,717	1,085,523	1,066,151	44,119	0	
春日井市	3,071,891	2,457,679	2,010,782	252,474	36,481	44,960	0	280,297	0	
豊川市	2,429,704	1,650,885	1,336,594	231,502	28	90,868	0	456,421	0	
津島市	731,807	573,810	463,381	49,062	1,217	42,522	4,656	65,196	0	
碧南市	1,038,576	5,708	0	79,638	4,000	931,734	914,231	17,496	0	
刈谷市	1,530,965	9,884	0	109,940	555	1,369,850	1,350,605	40,736	0	
豊田市	7,370,795	4,385,119	3,484,766	1,480,881	30,266	223,639	0	1,250,890	0	
安城市	1,953,176	9,517	0	123,997	1,356	1,712,277	1,691,860	106,029	0	
西尾市	2,140,221	1,645,203	1,354,909	259,534	6,353	69,828	0	159,303	0	
蒲郡市	1,294,541	861,694	692,964	107,614	1,222	50,266	0	273,745	0	
犬山市	917,597	678,428	552,757	68,296	41,446	34,661	0	94,766	0	
常滑市	996,390	566,923	464,902	61,272	1,128	49,606	0	317,461	0	
江南市	959,572	780,814	639,428	109,052	2,185	58,166	0	9,355	0	
小牧市	1,559,089	1,229,826	1,016,282	230,373	3,285	35,894	0	59,711	0	
稲沢市	1,697,303	1,203,258	990,745	165,894	4,166	57,974	0	266,011	0	
新城市	1,365,789	1,037,913	828,612	145,033	2,273	85,714	0	94,856	0	
東海市	1,190,493	894,089	738,348	149,982	1,710	91,198	0	53,514	0	
大府市	1,232,076	698,882	584,664	88,036	6,345	65,555	0	373,258	0	
知多市	1,069,130	753,716	621,212	109,275	1,563	64,548	0	140,028	0	
知立市	701,214	3,476	0	24,072	260	666,687	661,263	6,719	0	
尾張旭市	887,719	624,631	514,001	111,596	3,618	52,816	0	95,058	0	
高浜市	477,389	2,826	0	15,082	0	457,796	456,182	1,685	0	
岩倉市	467,315	366,512	278,961	54,495	12,472	23,134	0	10,702	0	
豊明市	662,214	494,713	476,619	89,503	2,062	57,230	0	18,706	0	
日進市	921,192	10,932	0	39,940	0	868,593	848,369	1,625	102	
田原市	1,941,026	965,342	754,757	241,533	5,516	67,652	0	659,658	1,325	
愛西市	908,586	723,705	576,707	87,941	7,271	50,338	4,522	39,331	0	
清須市	984,371	27,219	6,729	77,701	3,127	741,592	709,583	134,732	0	
北名古屋	922,932	55,474	37,890	53,820	2,097	807,025	788,290	4,516	0	
弥富市	751,946	22,961	0	51,814	0	625,251	597,370	51,920	0	
みよし市	857,697	15,728	0	67,223	453	742,741	719,922	15,552	16,000	
あま市	1,109,159	18,531	3,192	77,337	3,813	970,131	936,727	39,347	0	
長久手市	739,356	530,861	434,541	143,182	5,169	42,464	0	17,680	0	
東郷町	612,935	13,664	1,692	26,786	236	555,528	546,868	16,721	0	
豊山町	320,376	7,495	2,328	28,040	1,941	274,849	269,330	8,051	0	
大口町	414,339	10,662	2,813	21,268	4,141	370,670	359,455	7,598	0	
扶桑町	456,853	9,616	4,425	23,440	233	415,636	401,845	7,928	0	
大治町	431,333	13,560	4,854	44,937	2,240	327,202	308,269	43,394	0	
蟹江町	494,242	366,402	303,515	38,272	4,608	50,180	3,083	34,780	0	
飛島村	1,268,486	12,974	2,182	92,621	1,635	337,128	329,924	824,128	0	
阿久比町	362,626	5,998	0	24,346	236	331,430	317,013	616	0	
東浦町	672,854	48,569	28,894	26,481	3,371	522,217	496,345	72,216	0	
南知多町	522,424	39,918	13,569	44,008	3,743	418,137	374,896	16,618	0	
美浜町	485,737	12,230	293	22,286	1,284	446,629	420,841	3,308	0	
武豊町	552,901	50,555	31,431	29,627	1,592	466,056	436,421	5,071	0	
幸田町	767,937	411,350	315,990	83,714	1,723	22,513	0	248,637	0	
設楽町	266,645	12,651	0	26,925	0	208,915	0	18,154	0	
東栄町	180,689	8,968	3,446	20,596	0	145,279	0	5,846	0	
豊根村	113,263	2,644	137	5,354	509	95,435	0	9,321	0	
広域連合及び一部事務組合等 計	14,149,701	11,711,082	9,165,718	1,188,582	41,096	431,315	0	767,381	10,245	
知多中部広域事務組合(普通会計分)	2,340,772	1,982,894	1,527,130	213,116	1,539	23,825	0	109,153	10,245	
海部東部消防組合(普通会計分)	1,010,521	870,868	725,933	88,163	4,140	36,194	0	11,156	0	
尾三消防組合	2,059,106	1,742,179	1,349,332	234,654	12,630	50,652	0	18,991	0	
丹羽広域事務組合(普通会計分)	734,332	624,716	478,503	40,890	1,303	17,069	0	50,354	0	
海部南部消防組合	886,708	731,053	563,498	114,727	700	9,108	0	31,120	0	
知多南部消防組合	707,661	615,311	511,905	25,508	0	35,598	0	31,244	0	
衣浦東部広域連合	4,708,106	3,807,442	2,896,432	363,493	17,126	78,962	0	441,083	0	
西春日井広域事務組合	1,689,897	1,336,619	1,112,985	99,213	3,658	179,839	0	70,568	0	
海部地区水防事務組合	12,598	0	0	8,818	0	68	0	3,712	0	

※海部地区水防事務組合を含む

第4-2表 平成29年度消防費財源内訳

(単位:千円)

	歳入合計	国庫支出金	県支出金	使用料・手数料	分担金・負担金・寄附金	財産収入	繰入金	諸収入	繰越金	地方債	一般財源等
県計※	109,324,362	1,649,954	252,393	223,636	881,164	15,977	697,685	1,114,194	443,632	3,734,400	100,311,327
市町村計	95,174,661	1,614,894	231,713	189,641	675,420	9,690	657,685	1,028,966	443,632	3,655,600	86,667,420
名古屋市	27,624,454	503,693	3,822	53,481	12,030	3,335	294,235	235,711	0	981,000	25,537,147
豊橋市	3,803,450	85,743	26,094	9,416	20,000	751	1,100	68,173	0	156,900	3,435,273
岡崎市	4,762,328	17,332	5,676	7,519	207,200	0	6,000	46,259	0	623,000	3,849,342
一宮市	3,664,753	23,279	13,956	3,212	19,185	246	18,540	26,907	0	33,100	3,526,328
瀬戸市	1,272,730	13,860	3,138	1,536	0	0	0	27,903	0	16,600	1,209,693
半田市	1,242,075	1,100	3,045	0	12,362	0	0	10,196	0	0	1,215,372
春日井市	3,071,891	43,602	6,826	2,230	0	0	12,090	8,160	0	107,900	2,891,083
豊川市	2,429,704	167,675	5,113	4,650	0	5	0	31,048	13,595	174,700	2,032,918
津島市	731,807	30,631	557	711	178	45	0	8,791	0	26,500	664,394
碧南市	1,038,576	0	3,671	0	0	0	0	8,820	0	0	1,026,085
刈谷市	1,530,965	0	6,666	0	0	0	0	9,666	0	0	1,514,633
豊田市	7,370,795	30,687	7,279	13,227	0	0	0	66,595	410,219	162,700	6,680,088
安城市	1,953,176	7,620	7,059	0	0	0	0	10,452	18,631	0	1,909,414
西尾市	2,140,221	30,325	13,459	2,229	6,532	0	0	13,369	0	46,100	2,028,207
蒲郡市	1,294,541	0	3,481	1,813	0	0	2,831	24,868	0	239,000	1,022,548
大山市	917,597	0	4,653	891	0	0	41,500	5,890	0	0	864,663
常滑市	996,390	103,389	2,077	1,672	0	0	0	2,665	0	136,000	750,587
江南市	959,572	0	2,012	378	1,442	1,240	0	13,866	0	0	940,634
小牧市	1,559,089	0	1,771	10,847	0	0	0	99,937	1,187	42,700	1,402,647
稲沢市	1,697,303	71,753	6,865	12,368	0	0	0	7,937	0	94,700	1,503,680
新城市	1,365,789	0	3,085	1,873	384,123	0	20,751	86,609	0	64,500	804,848
東海市	1,190,493	0	6,305	12,723	5,613	0	0	11,241	0	31,400	1,123,211
大府市	1,232,076	9,821	1,046	6,104	184	1,440	0	15,524	0	249,300	948,657
知多市	1,069,130	0	734	32,589	0	353	0	10,297	0	27,000	998,157
知立市	701,214	68	679	0	0	0	0	4,649	0	0	695,818
尾張旭市	887,719	13,052	2,392	690	0	0	25,000	4,508	0	10,000	832,077
高浜市	477,389	0	64	0	0	0	0	900	0	0	476,425
岩倉市	467,315	0	850	258	0	0	2,000	1,085	0	0	463,122
豊明市	662,214	0	3,962	1,100	0	0	0	4,799	0	0	652,353
日進市	921,192	45	1,743	0	0	102	0	4,091	0	0	915,211
田原市	1,941,026	298,800	4,608	2,999	179	1,146	12,000	26,719	0	166,000	1,428,575
愛西市	908,586	0	1,901	510	0	0	0	10,276	0	0	895,899
清須市	984,371	0	7,679	2,556	0	156	0	5,252	0	64,000	904,728
北名古屋	922,932	0	345	0	0	0	0	443	0	0	922,144
弥富市	751,946	10,000	4,515	0	0	0	0	6,875	0	25,800	704,756
みよし市	857,697	83	5,860	0	0	871	0	33,535	0	0	817,348
あま市	1,109,159	0	5,415	981	0	0	0	897	0	0	1,101,866
長久手市	739,356	3,809	4,085	282	6,392	0	0	3,547	0	0	721,241
東郷町	612,935	2,000	2,134	0	0	0	0	1,719	0	0	607,082
豊山町	320,376	0	2,912	0	0	0	0	4	0	0	317,460
大口町	414,339	0	1,962	0	0	0	0	537	0	0	411,840
扶桑町	456,853	2,572	2,777	0	0	0	0	2,321	0	0	449,183
大治町	431,333	0	2,111	0	0	0	0	7,027	0	0	422,195
蟹江町	494,242	0	4,999	135	0	0	0	8,442	0	0	480,666
飛鳥村	1,268,486	130,900	3,764	0	0	0	219,550	2,483	0	0	911,789
阿久比町	362,626	0	423	0	0	0	0	1,845	0	0	360,358
東浦町	672,854	0	6,666	0	0	0	2,088	3,082	0	48,500	612,518
南知多町	522,424	0	5,490	0	0	0	0	11,808	0	10,700	494,426
美浜町	485,737	16	4,408	0	0	0	0	7,606	0	1,100	472,607
武豊町	552,901	16	3,331	0	0	0	0	4,285	0	0	545,269
幸田町	767,937	12,412	2,823	661	0	0	0	4,317	0	97,000	650,724
設楽町	266,645	588	3,619	0	0	0	0	8,123	0	15,400	238,915
東栄町	180,689	0	1,795	0	0	0	0	4,424	0	4,000	170,470
豊根村	113,263	23	11	0	0	0	0	2,483	0	0	110,746
広域連合及び一部事務組合等 計	14,149,701	35,060	20,680	33,995	205,744	6,287	40,000	85,228	0	78,800	13,643,907
知多中部広域事務組合(普通会計分)	2,340,772	11,288	0	6,125	203	245	0	2,257	0	67,200	2,253,454
海部東部消防組合(普通会計分)	1,010,521	0	0	0	0	0	0	0	0	0	1,010,521
尾三消防組合	2,059,106	0	0	4,668	0	16	0	58,850	0	0	1,995,572
丹羽広域事務組合(普通会計分)	734,332	14,106	7,897	473	0	0	0	0	0	0	711,856
海部南部消防組合	886,708	0	0	0	67,234	0	0	0	0	0	819,474
知多南部消防組合	707,661	0	12,725	243	0	0	0	505	0	11,600	682,588
衣浦東部広域連合	4,708,106	9,666	58	20,181	0	6,026	0	19,890	0	0	4,652,285
西春日井広域事務組合	1,689,897	0	0	2,305	138,307	0	40,000	3,726	0	0	1,505,559
海部地区水防事務組合	12,598	0	0	0	0	0	0	0	0	0	12,598

※海部地区水防事務組合を含む