

現代的な街中から自然のあふれる場所へ

area

藤が丘 → 杵ヶ池公園

リニモの車窓から見る景色は
東に進むに連れて少しずつ
長閑な風景に変化します



📍 杵ヶ池公園

- 撮影者 / 奥田 忍さん
 - アクセス / 杵ヶ池公園駅より徒歩5分
- MAP 13

📍 杵ヶ池公園

- 撮影者 / しいのすけさん
 - アクセス / 杵ヶ池公園駅より徒歩5分
- MAP 12

いたが
猪高緑地

● アクセス／秋ヶ池公園駅より徒歩20分

MAP 14

名東スポーツセンターに隣接する、
大自然に囲まれた広大な猪高緑地。
ウォーキングコースがあり、散策を
しながら写真撮影が楽しめます。

自然があふれる 猪高緑地の中でパシャ

リニモ浴線
写真旅



ふと空を見上げると
新しい発見がある

図書館前歩道橋

●アクセス／はなみずき通駅より徒歩7分

MAP 15

長久手市中央図書館の前にある歩道橋は、下から見上げると迫力満点です。リニモもそうですが、空を見上げてみると新しい発見があります。




みはたやま 御旗山(富士浅間神社)

●アクセス／はなみずき通駅より徒歩12分


MAP 16




 愛知医科大学


- 撮影者 / mid-rinさん
 - アクセス / 長久手古戦場駅から名鉄バス18分
- MAP 17



 長久手市中央図書館沿道

- 撮影者 / リニモでGOさん
 - アクセス / はなみずき通駅より徒歩7分
- MAP 18



 あしりやま
後山公園


- アクセス / はなみずき通駅より徒歩1分
- MAP 19

にぎわいあふれる進化が続くエリア

area

長久手古戦場 ↔ 公園西

開発が進むエリアにも
まだまだ優しい気持ちに
させてくれる風景がいっぱい



瀬戸市デジタルリサーチパークセンター

- 撮影者 / makoさん
 - アクセス / 公園西駅より徒歩39分
- MAP 20

公園西駅

- 撮影者 / defi2003さん
 - アクセス / 公園西駅より徒歩すぐ
- MAP 21

展望テラスから
合戦地を一望して

いろがねやま
色金山歴史公園

●アクセス / 長久手古戦場駅より
徒歩25分
MAP.22

徳川家康が陣を張ったことで有名な色金山。現在は歴史公園として整備されていて、展望テラスからは素晴らしい景色が観賞できます。



か なれがわ

香流川堤防

- 撮影者 / しいのすけさん
- アクセス / 公園西駅より徒歩20分

MAP 23

ごしきえん 五色園

- 撮影者 / たまちゃんさん
- アクセス / 長久手古戦場駅より
くるりんバスにて15分

MAP 24

五色園にはユニークな塑像がいっぱいあり、簡単に楽しい写真が撮影できます。おもしろい塑像を見つけて、思い思いに撮影を楽しんでください。

塑像の果園で
撮影を満喫しよう





写真旅が楽しくなる たった5つのこと♪

1
大好きなカメラを
持ち歩こう♪

カメラは性能重視だと大き
くて重くなりがち。それよ
りも「持ち歩いて楽しいカ
メラ」を選んでみましょう。
そのほうが出かける気分も
アガりますよ♪

2
気になる被写体を
見つけよう

被写体を見つけないことに
はシャッターは切れません。
カメラのテクニックよりも、
「ワクワクする!」「可愛
い!」など、自分が大好き
になれる被写体を探すこと
のほうがとっても重要です。

3
時間と心に余裕を
持って♪

余裕がないとせっかくすて
きな被写体があっても、つ
い見逃してしまいがちです。
時間と心に余裕を持って、
ゆっくりと歩くことでいま
まで見えなかったモノやコト
が発見できます。

4
何回もシャッターを
切ろう!

撮影してみて「ちょっと違
うかも…」と感じたら、角
度を変えたりポイントを絞
ったりして何枚も撮影しま
しょう。ちょっと落ち着い
て「何に心が動いたのか」を
見つめ直すことも大切です。

5
感動を
シェアしよう!

アナタが撮影したお気に入り
の一枚は、世界でたった
一つだけの作品です。せっ
かくならSNSでシェアし
ませんか? そうすることで
同じ感性を持った仲間と、
きっとつながれるはずです。