

IV 調査結果

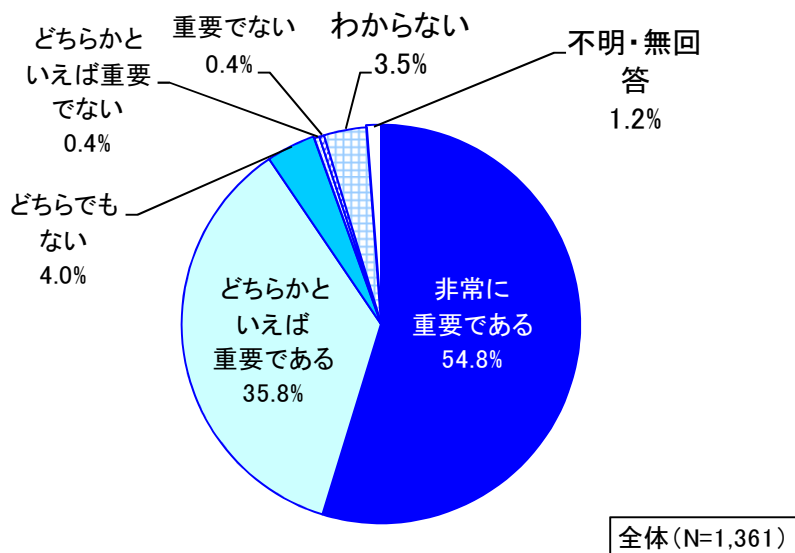
1. 人権意識について

【問1】「人権」についてあなたの考えに近いものはどれですか。(〇は1つ)

■全体

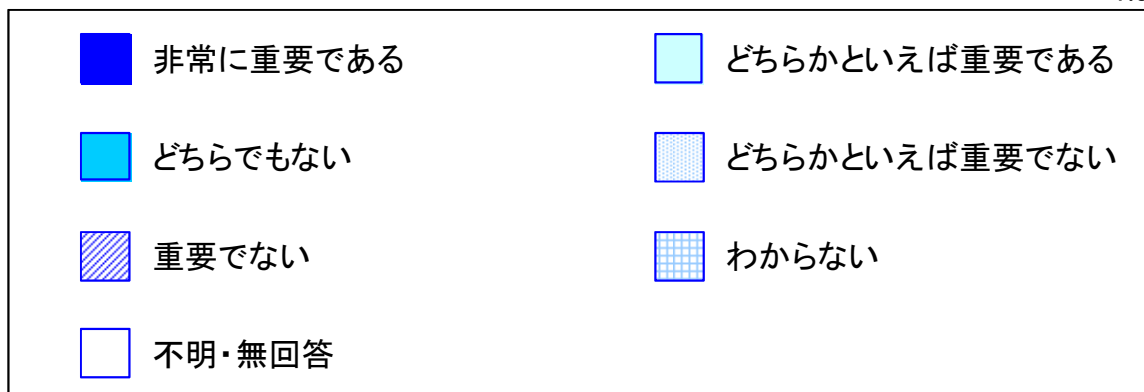
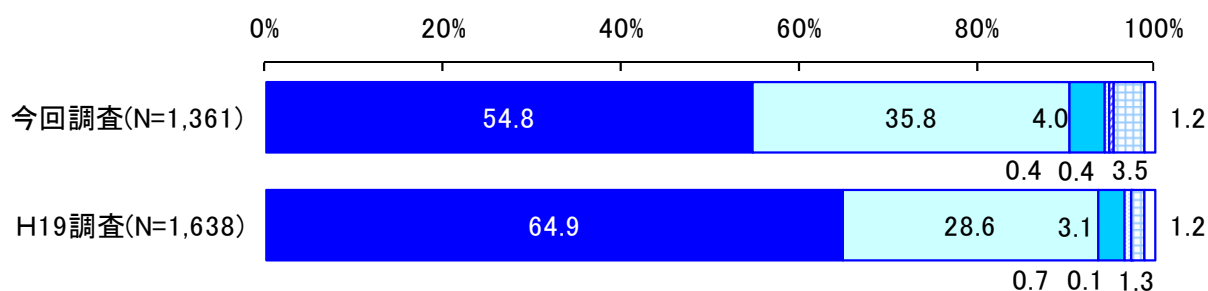
「人権」についての考え方は、「非常に重要である」と「どちらかといえば重要である」をあわせた『重要である』は90.6%となっています。

<単数回答>



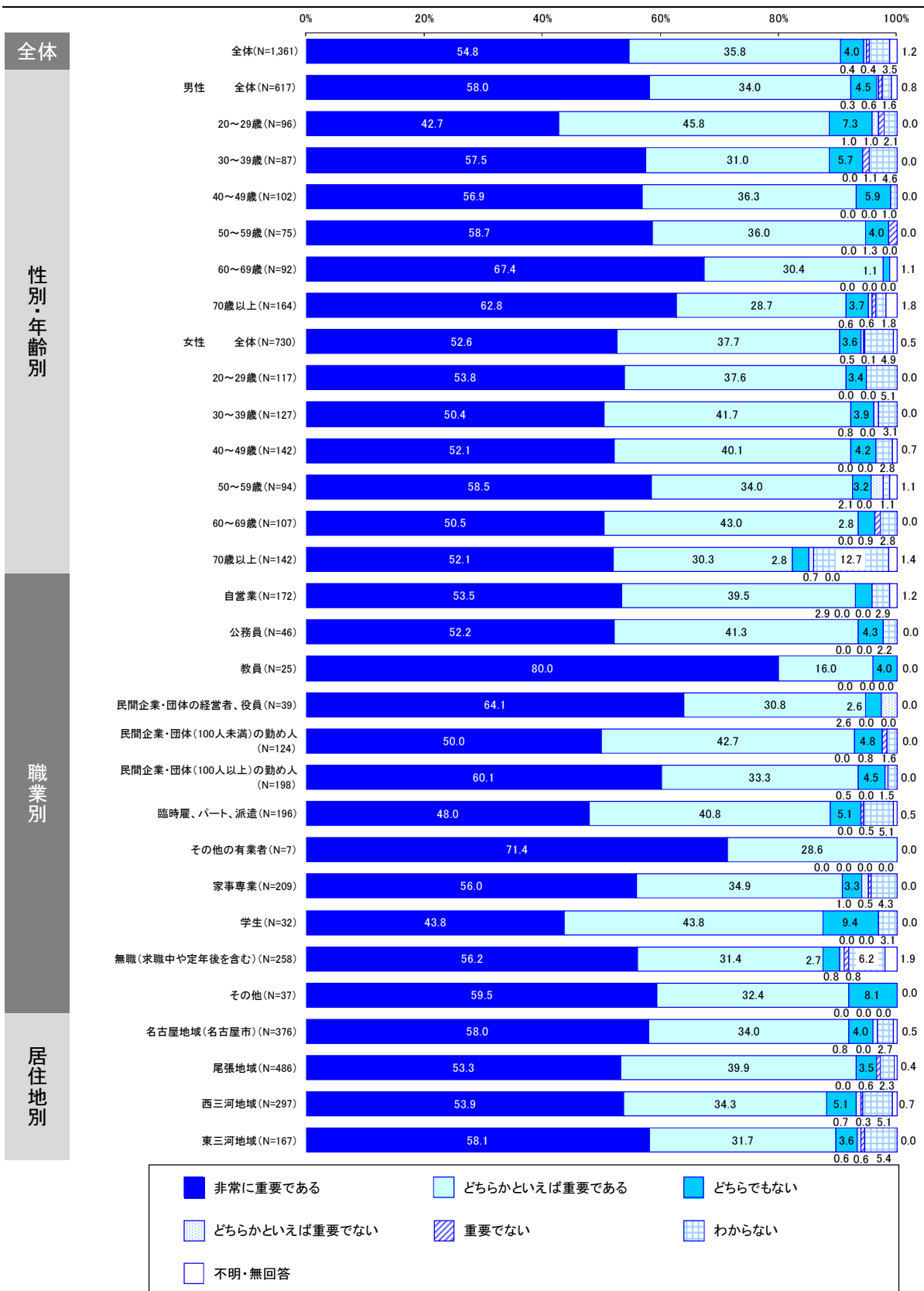
■経年比較

H19 調査と比較すると、「非常に重要である」は 10.1 ポイント低く、「どちらかといえば重要である」は 7.2 ポイント高くなっており、両方をあわせた『重要である』は 2.9 ポイント低くなっています。



■基本属性別

性別・年齢別では、男性の「20～29歳」で「非常に重要である」が42.7%と低くなっています。また、女性の「70歳以上」で「非常に重要である」と「どちらかといえば重要である」をあわせた『重要である』が82.4%と低くなっています。



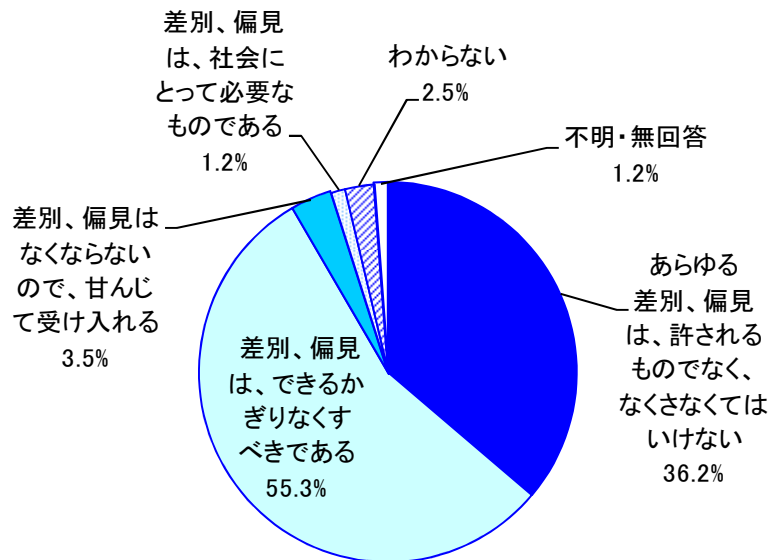
※【職業別】の自営業は、農林、商工サービス、建設業、自由業などの事業主及び家族従事者

【問2】日本社会にある様々な差別や偏見について、あなたの考えに最も近いものは、どれですか。(〇は1つ)

■全体

日本社会にある様々な差別や偏見については、「差別、偏見は、できるかぎりなくすべきである」が55.3%と最も高く、次いで「あらゆる差別、偏見は、許されるものではなく、なくさなくてはいけない」が36.2%となっています。

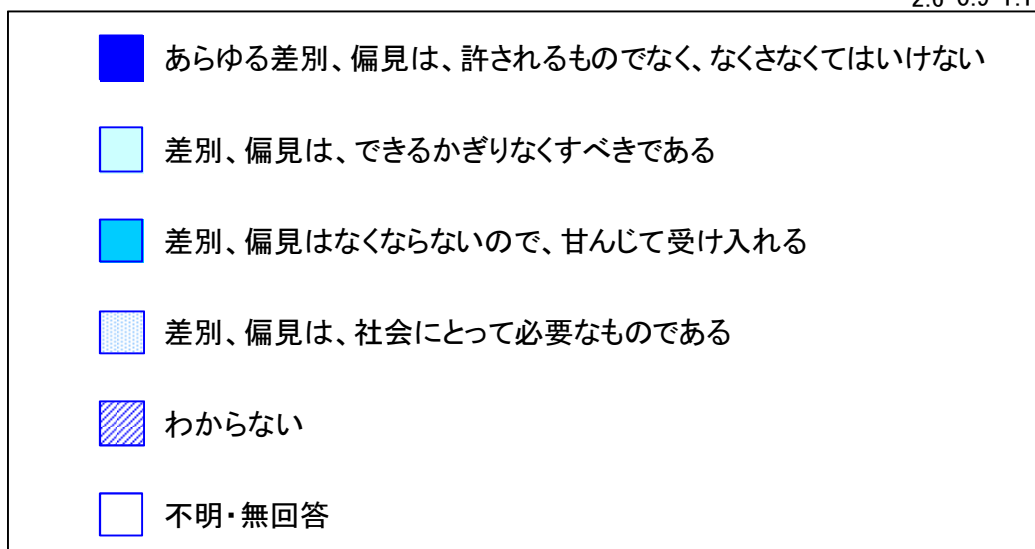
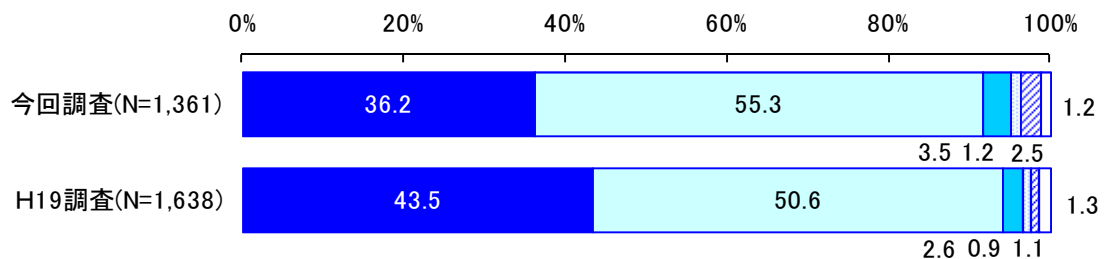
〈単数回答〉



全体(N=1,361)

■経年比較

H19 調査と比較すると、「あらゆる差別、偏見は、許されるものでなく、なくさなくてはいけない」が7.3ポイント低く、「差別、偏見は、できる限りなくすべきである」が4.7ポイント高くなっています。

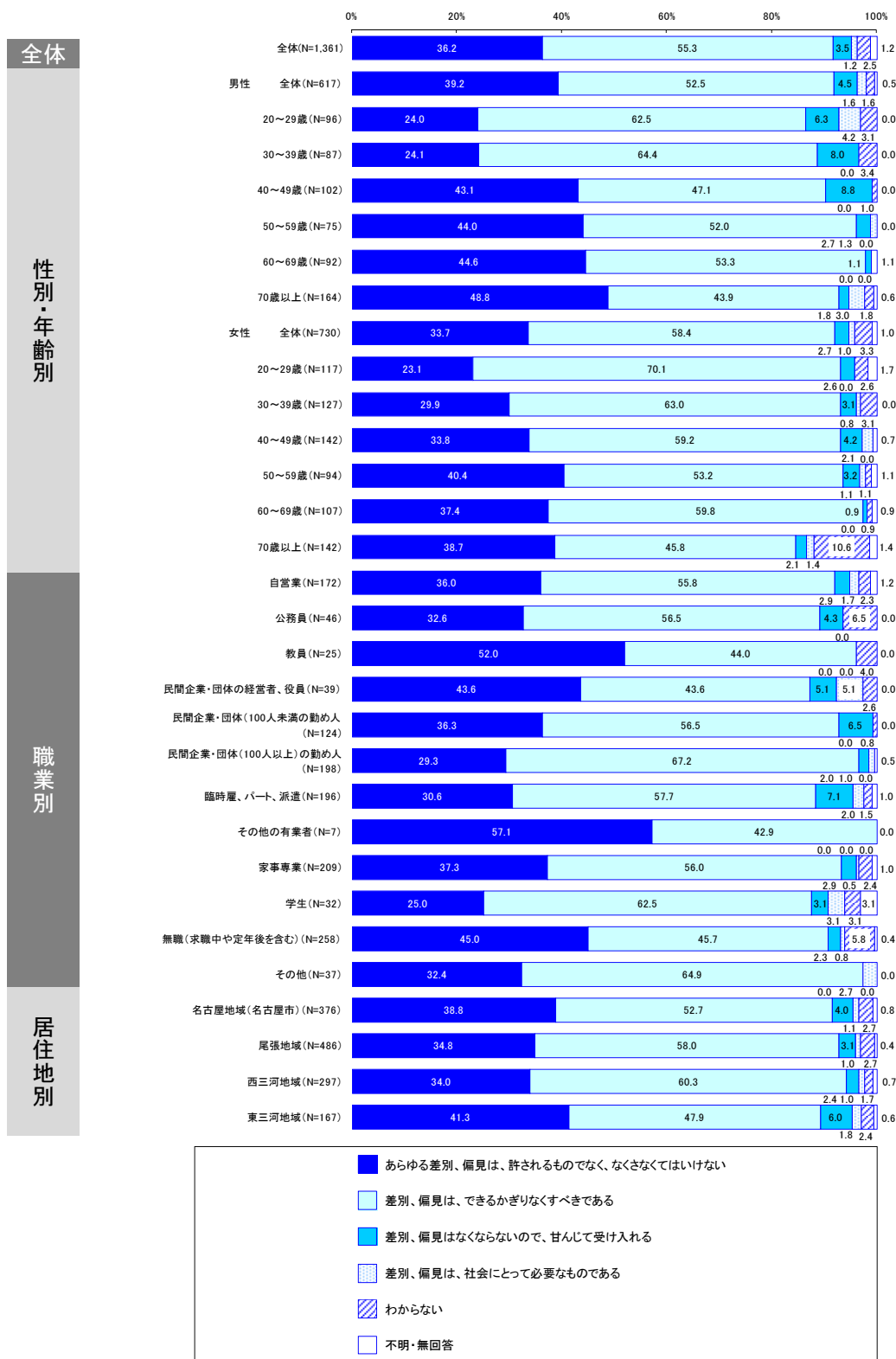


■基本属性別

「あらゆる差別、偏見は、許されるものでなく、なくさなくてはいけない」と回答した人について、性別・年齢別では、男女とも「20～29歳」、「30～39歳」が20%台と低く、年代が上がるにつれて高くなっています。

職業別では、「学生」が25.0%と低くなっています。

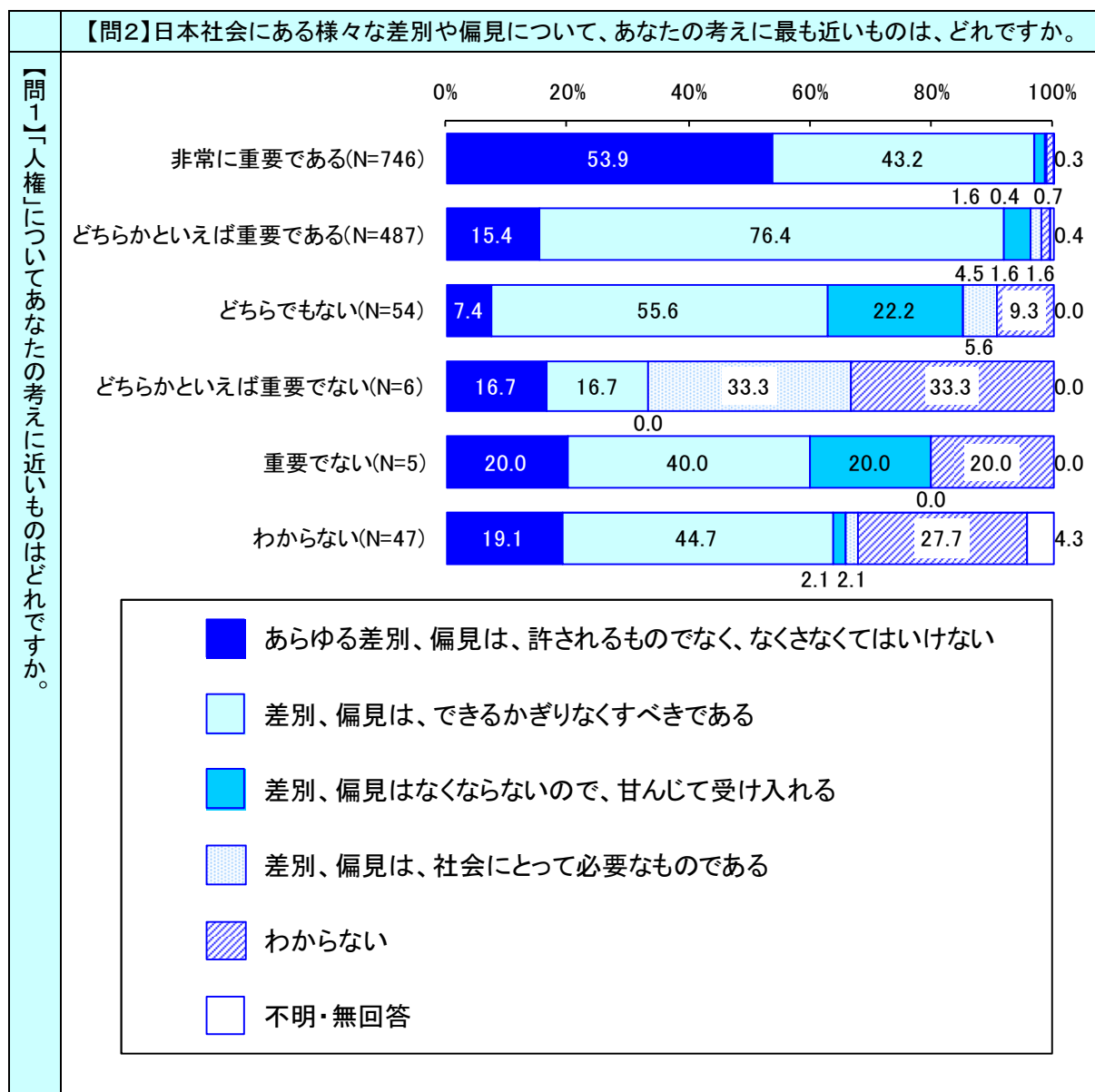
地域別では、東三河地域で41.3%と高くなっています。



※【職業別】の自営業は、農林、商工サービス、建設業、自由業などの事業主及び家族従事者

■問 1 と問 2 の関連

人権が重要であると考える人ほど、「あらゆる差別、偏見は、許されるものでなく、なくさなくてははいけない」と考えている割合が 53.9%と高くなっています。

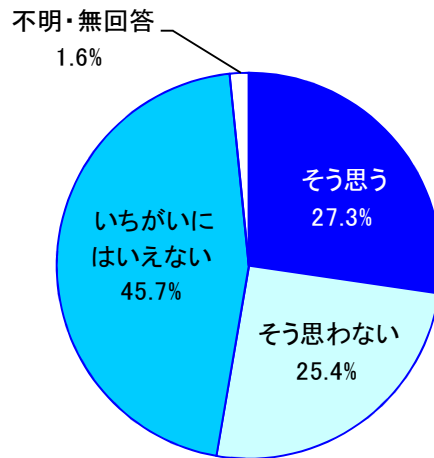


【問3】今の日本は、基本的人権が尊重されている社会であると思いますか。(〇は1つ)

■全体

日本は基本的人権が尊重されている社会であると思うかは、「いちがいにはいけない」が45.7%と最も高く、次いで「そう思う」が27.3%、「そう思わない」が25.4%となっています。

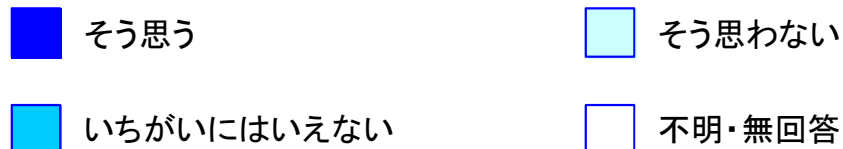
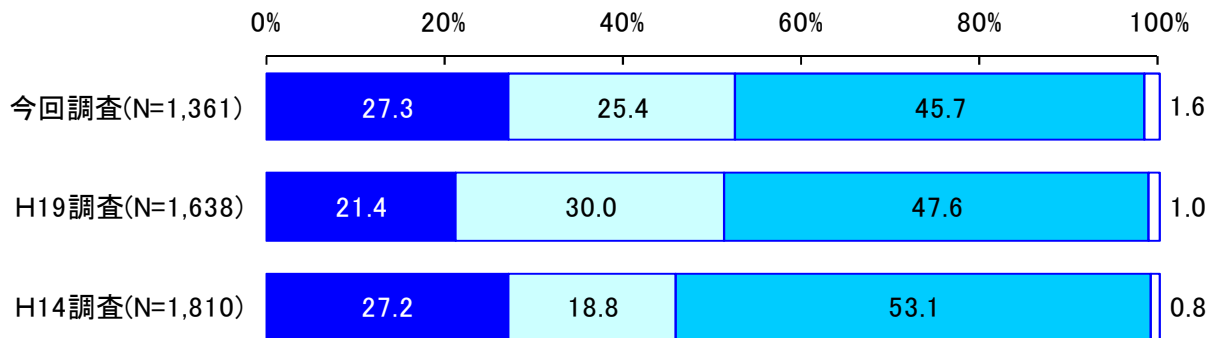
〈単数回答〉



全体(N=1,361)

■経年比較

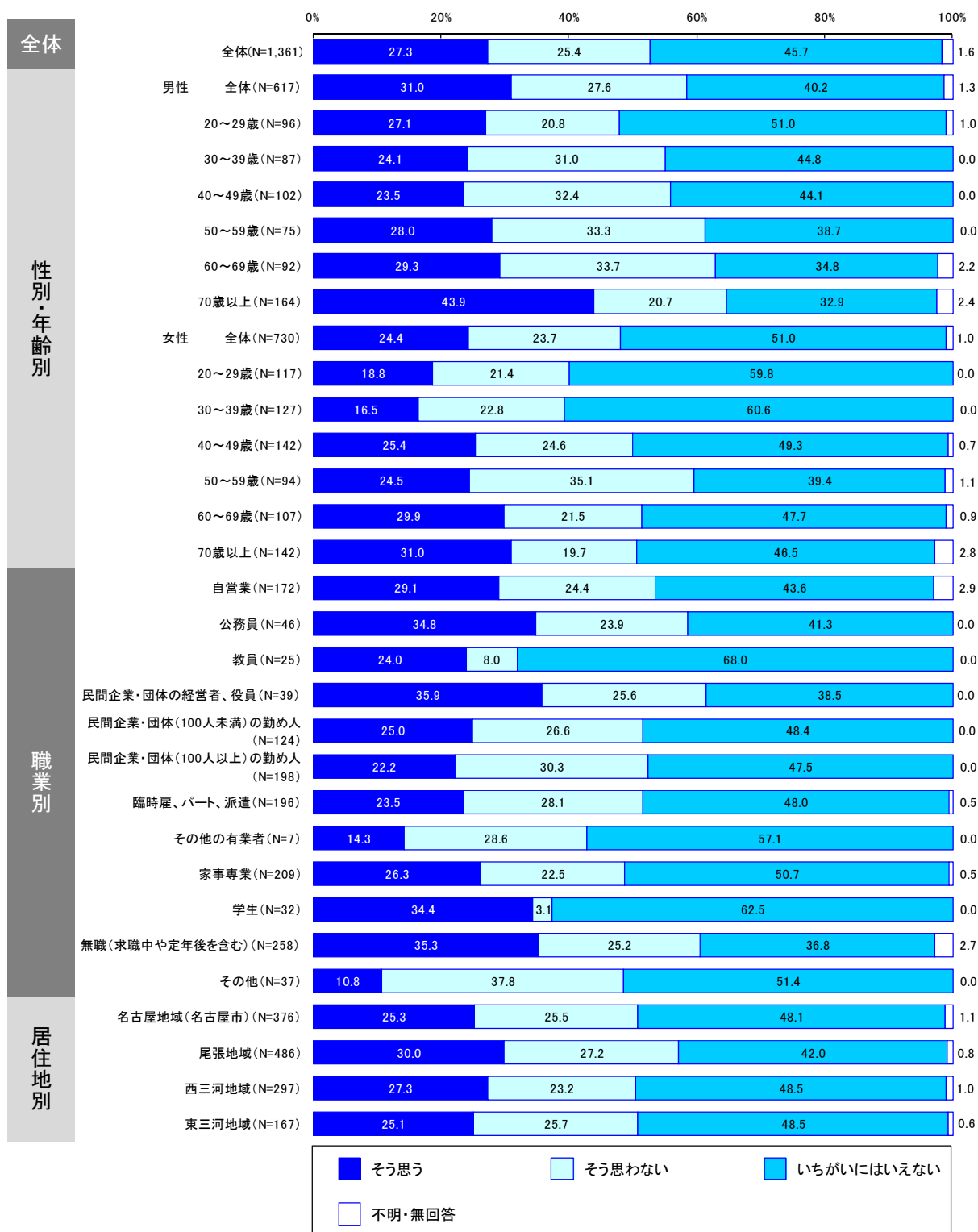
H19調査と比較すると、「そう思う」が5.9ポイント高く、「そう思わない」が4.6ポイント低くなっています。



■基本属性別

日本は基本的人権が尊重されている社会であると「思う」と回答した人について、性別・年齢別では、男性の「70歳代以上」が43.9%と最も高く、女性の「20～29歳」、「30～39歳」で10%台と低くなっています。

職業別では、「民間企業・団体の経営者、役員」、「無職（求職中や定年後を含む）」、「公務員」、「学生」が30%を超えて高くなっています。



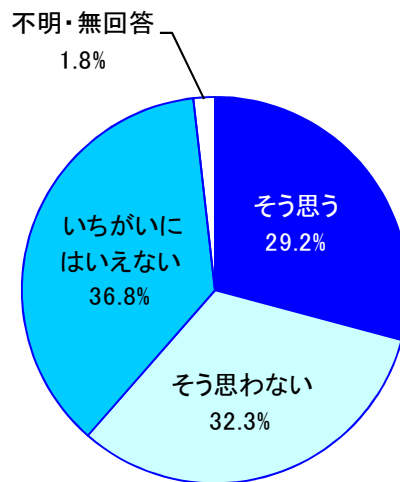
※【職業別】の自営業は、農林、商工サービス、建設業、自由業などの事業主及び家族従事者

【問4】国民（県民）一人ひとりの人権意識は、10年前に比べて高くなっていると思いますか。（〇は1つ）

■全体

国民（県民）の一人ひとりの人権意識は10年前に比べて高くなっていると思うかは、「いちがいいはいえない」が36.8%と最も高く、次いで「そう思わない」が32.3%、「そう思う」が29.2%となっています。


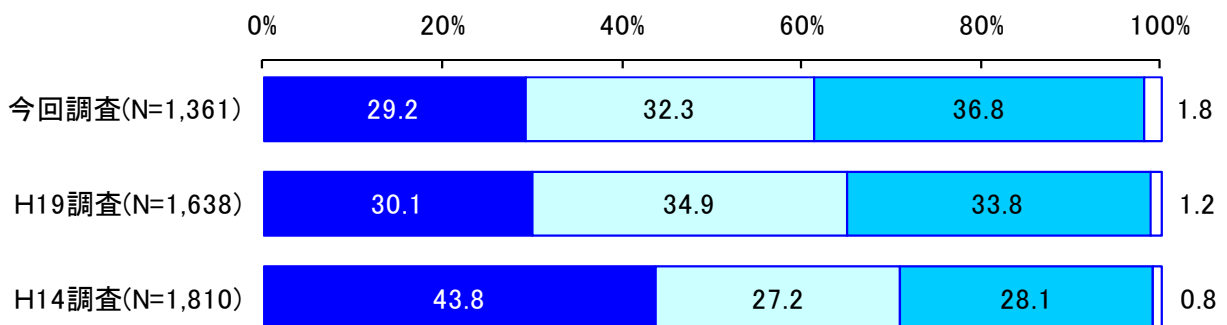
<単数回答>



全体(N=1,361)

■経年比較

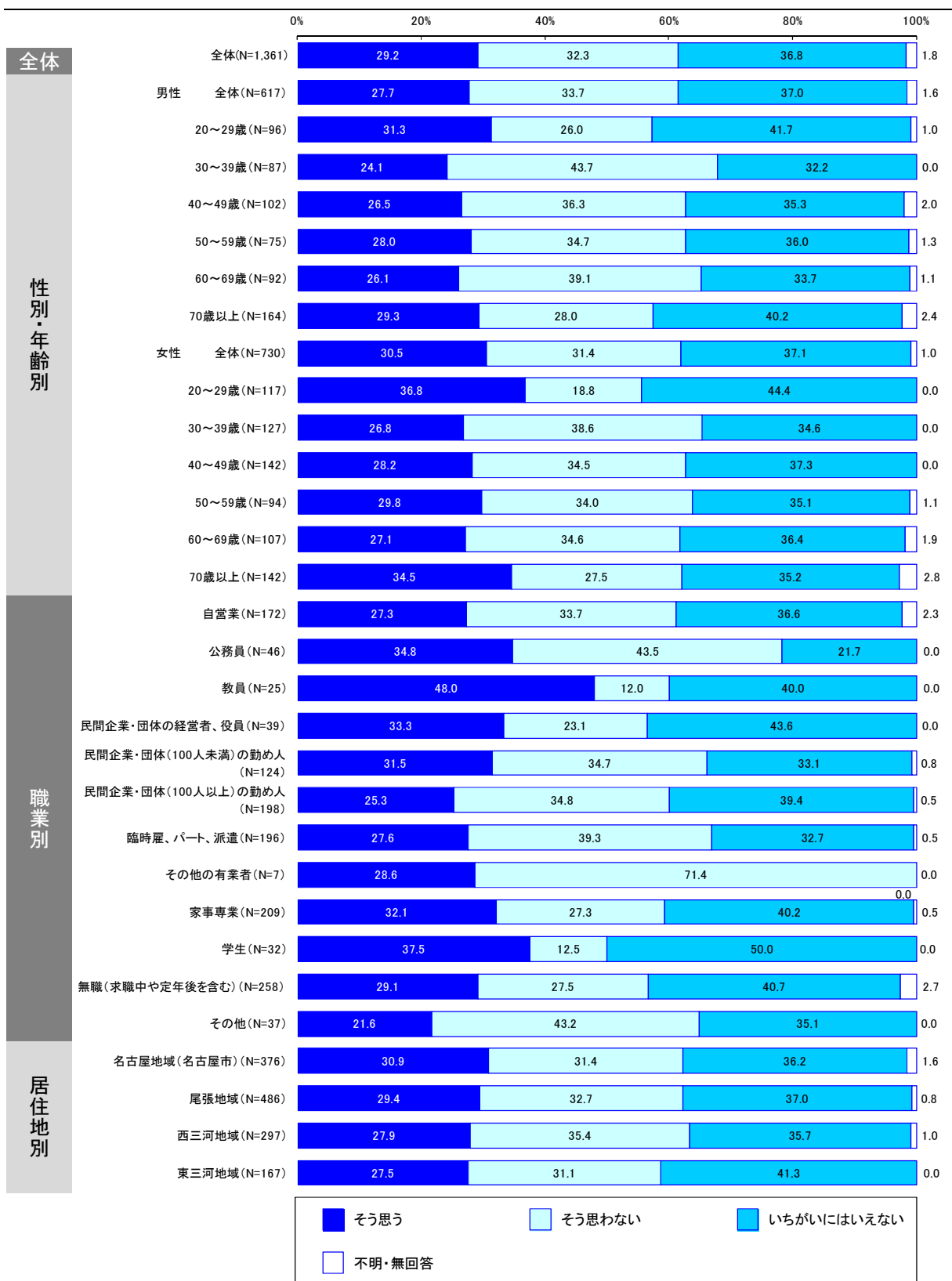
H19調査と比較すると、大きな変化は見られませんが、H14調査との比較では、「そう思う」が14.6ポイント低く、一方、「そう思わない」が5.1ポイント高くなっています。



■基本属性別

国民(県民)一人ひとりの人権意識は10年前に比べて高くなっているとは「思わない」と回答した人について、性別・年齢別では、男性の「30～39歳」が43.7%、「60～69歳」が39.1%、女性の「30～39歳」が38.6%と高くなっています。

職業別では、「公務員」が43.5%と高くなっています。



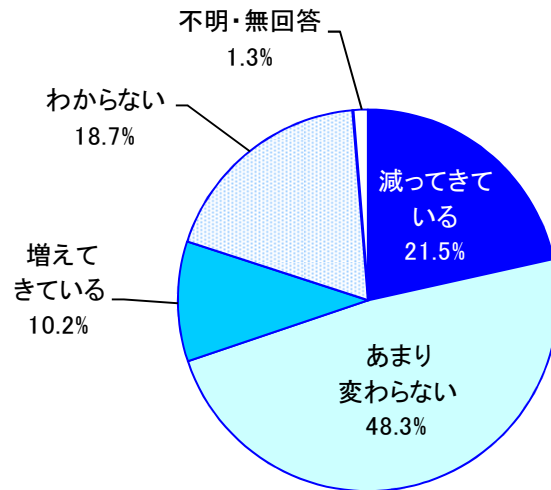
※【職業別】の自営業は、農林、商工サービス、建設業、自由業などの事業主及び家族従事者

【問5】あなたは、日本社会における人権侵害や差別は、10年前に比べ減っていると思いますか。(〇は1つ)

■全体

日本社会の人権侵害や差別は10年前に比べ減っていると思うかは、「あまり変わらない」が48.3%と最も高く、次いで「減ってきている」が21.5%となっています。

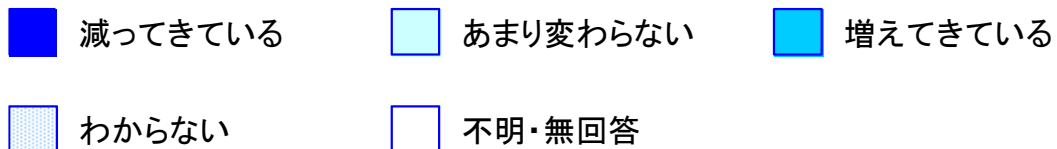
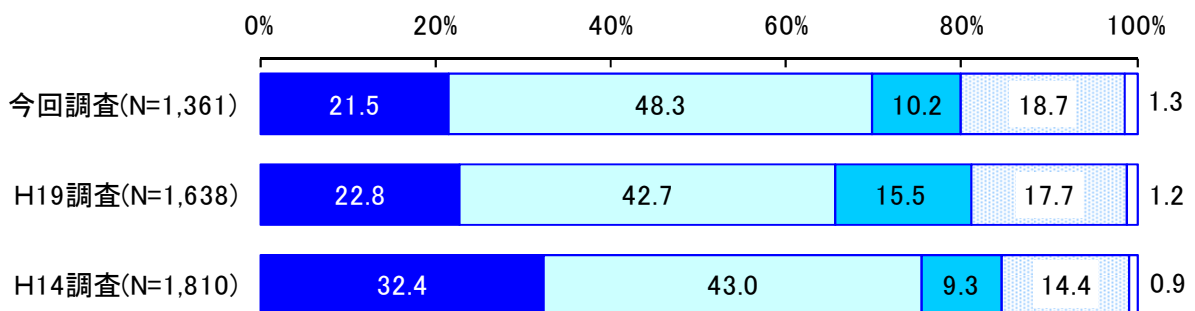
〈単数回答〉



全体(N=1,361)

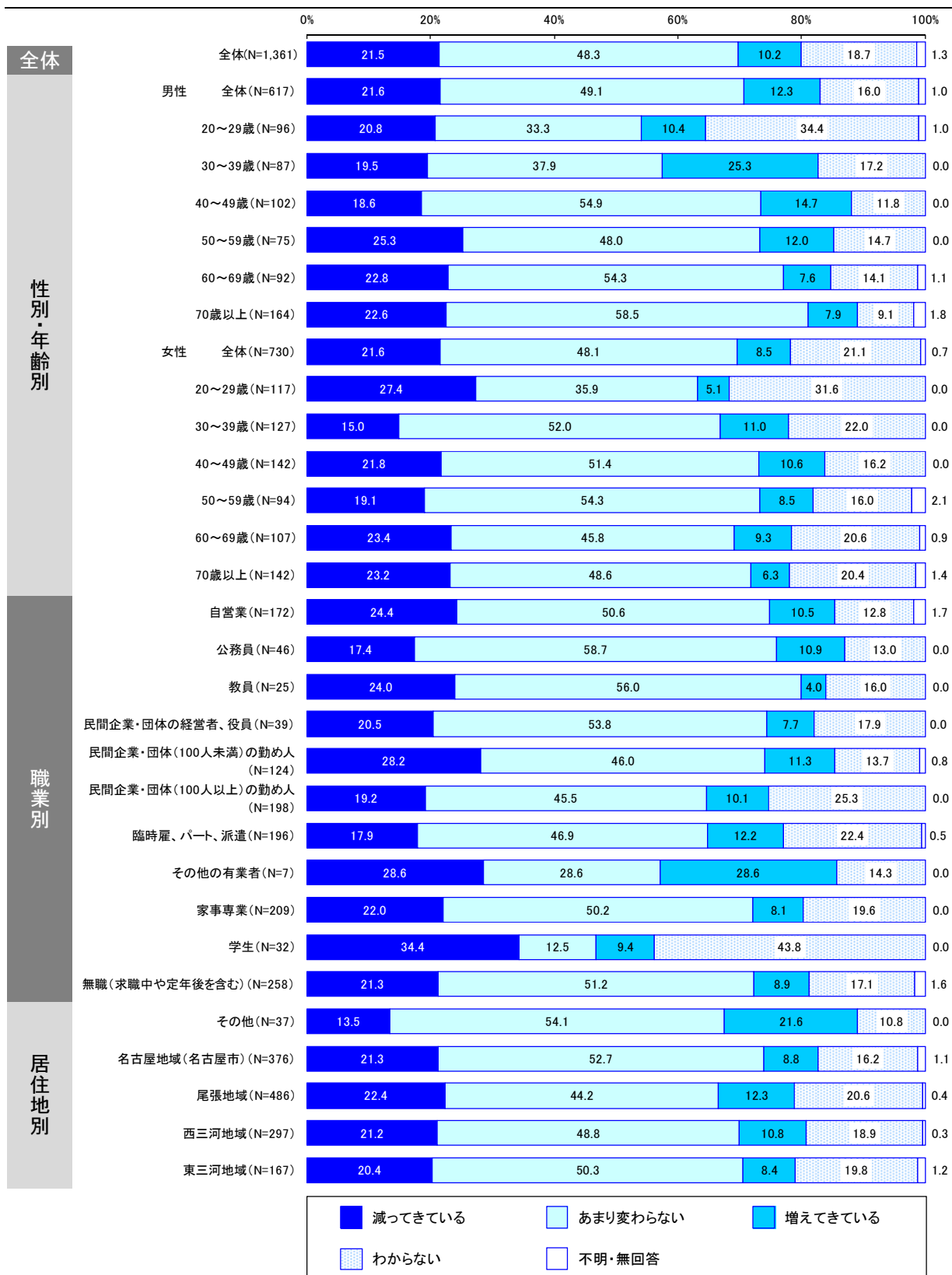
■経年比較

H19調査と比較すると、「減ってきている」について大きな変化はみられませんが、H14調査との比較では、「減ってきている」が10.9ポイント低くなっています。



■基本属性別

日本社会における人権侵害や差別は10年前に比べて「増えてきている」と回答した人について、性別・年齢別では、男性の「30～39歳」が25.3%と高くなっています。



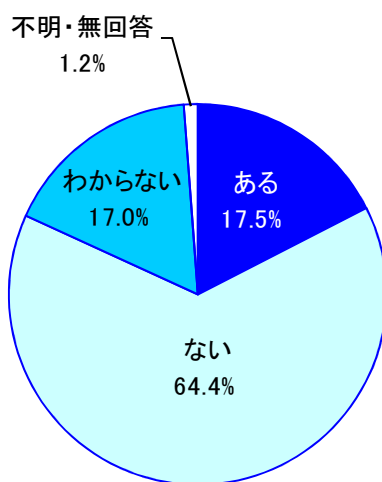
※【職業別】の自営業は、農林、商工サービス、建設業、自由業などの事業主及び家族従事者

【問6】あなたは、この10年程の間に、自己的人権が侵害されたと思ったことがありますか。(〇は1つ)

■全体

この10年程の間に自己的人権が侵害されたと思ったことがあるかは、「ある」が17.5%、「ない」が64.4%となっています。

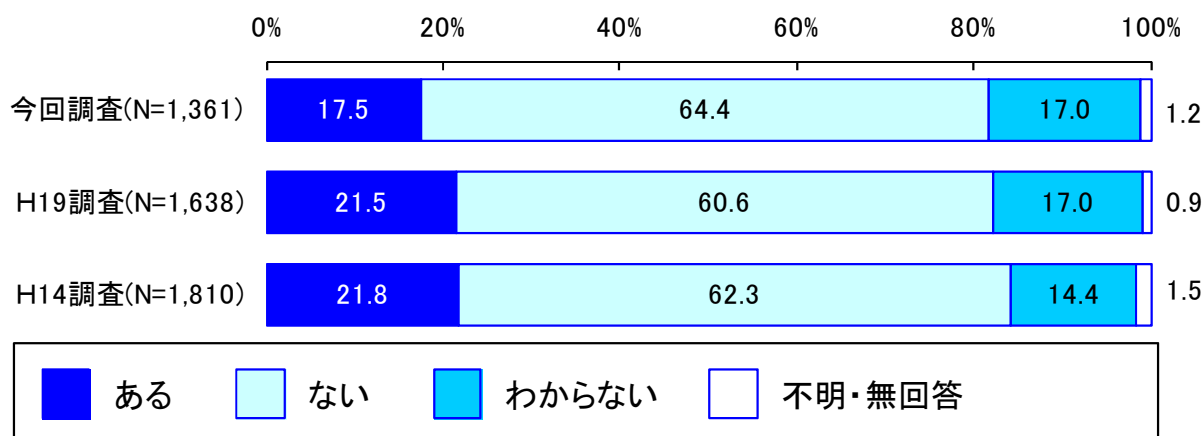
〈単数回答〉



全体(N=1,361)

■経年比較

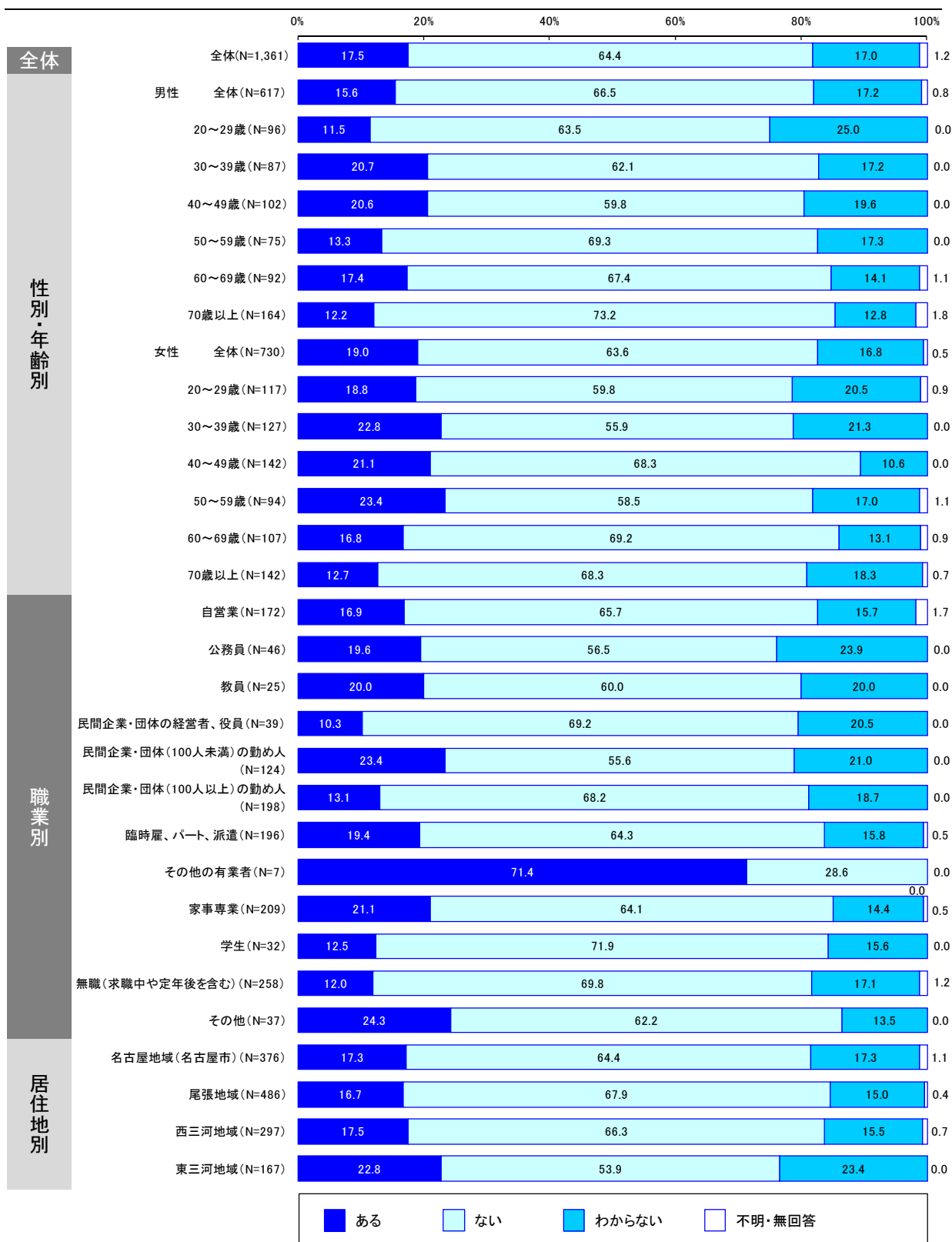
H19調査と比較すると、「ある」が4.0ポイント低く、「ない」が3.8ポイント高くなっています。



■基本属性別

この 10 年程の間に自分の人権が侵害されたと思ったことが「ある」と回答した人について、性別・年齢別では、男性の「30～39 歳」、「40～49 歳」、女性の「30～39 歳」、「40～49 歳」、「50～59 歳」で 20%以上と高くなっています。

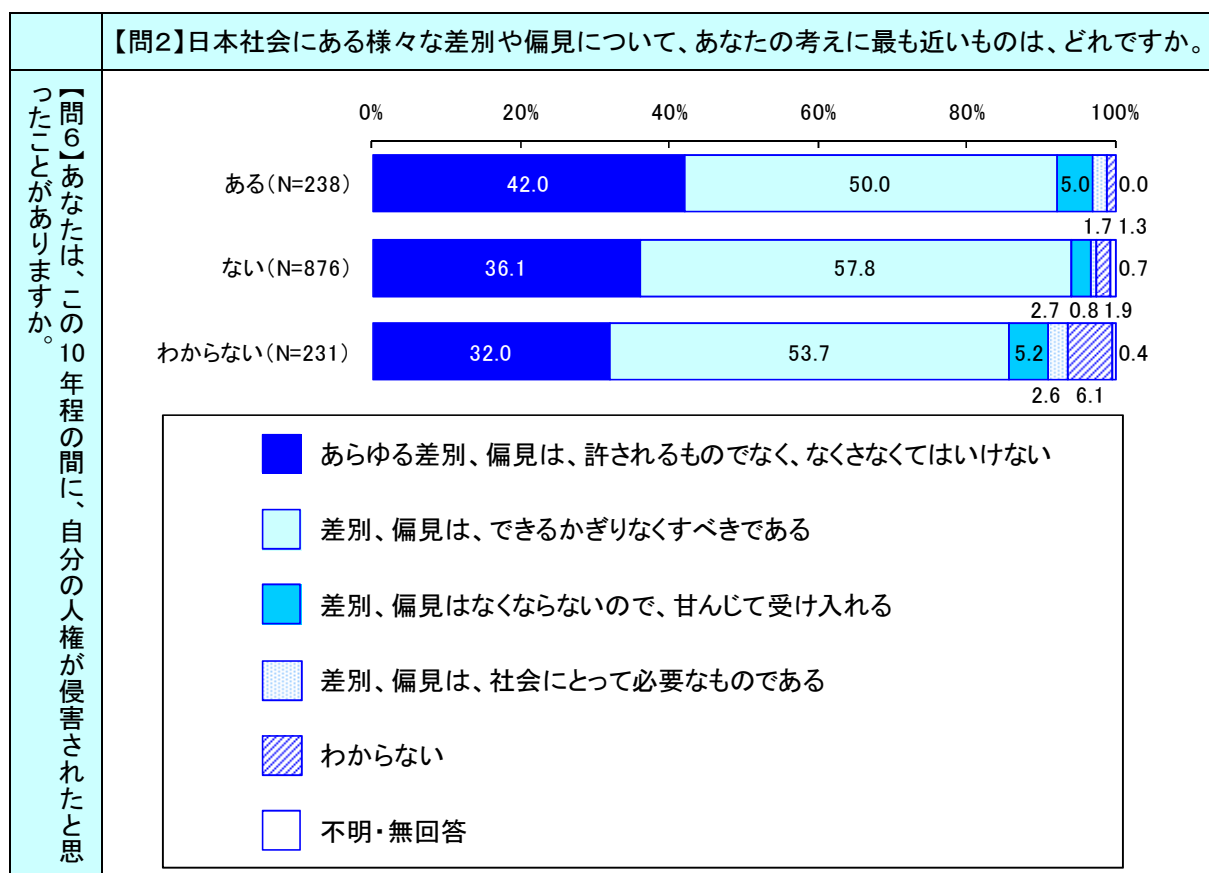
地域別でみると、東三河地域で 22.8%と高くなっています。



※【職業別】の自営業は、農林、商工サービス、建設業、自由業などの事業主及び家族従事者

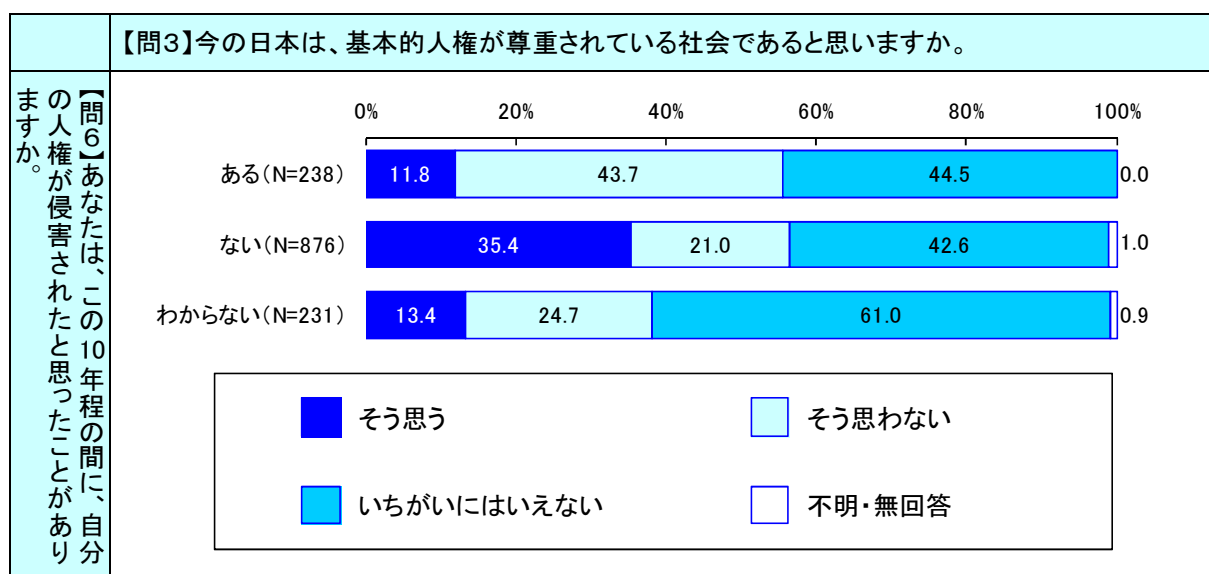
■問6と問2の関連

人権が侵害されたことが「ある」とした人では、「あらゆる差別、偏見は、許されるものではなく、なくさなくてはいけない」と考えている割合が42.0%と高くなっています。



■問6と問3の関連

人権が侵害されたことが「ある」とした人では、今の日本は基本的人権が尊重されているかについて、「そう思わない」と考えている割合が43.7%と高くなっています。

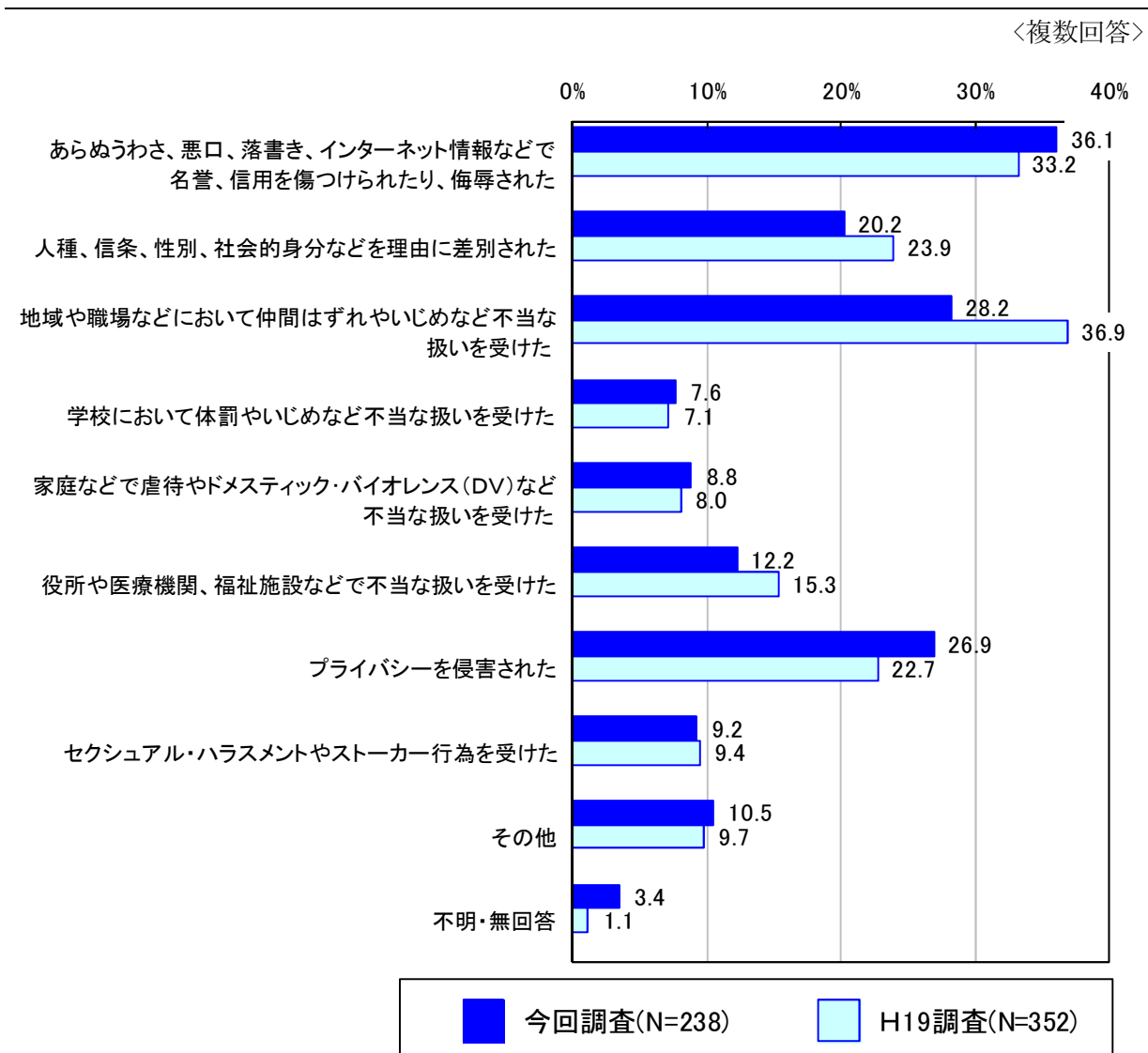


【問7】あなたが自分の人権を侵害されたと思ったのは、どんな場合であったかお聞かせください。(〇はいくつでも)

■全体と経年比較

自分の人権を侵害されたと思った場面について、「あらぬうわさ、悪口、落書き、インターネット情報などで名誉、信用を傷つけられたり、侮辱された」が36.1%と最も高く、次いで「地域や職場などにおいて仲間はずれやいじめなど不当な扱いを受けた」が28.2%、「プライバシーを侵害された」が26.9%となっています。

H19調査と比較すると、「あらぬうわさ、悪口、落書き、インターネット情報などで名誉、信用を傷つけられたり、侮辱された」が2.9ポイント、「プライバシーを侵害された」が4.2ポイント、それぞれ高くなっています。



■基本属性別

性別・年齢別では、男性の「30～39 歳」で「地域や職場などにおいて仲間はずれやいじめなど不当な扱いを受けた」が 66.7%と高くなっています。

単位：%

	あらゆるわさ、悪口、落書き、インターネット情報などで名誉、信用を傷つけられたり、侮辱された	人種、信条、性別、社会的身分などを理由に差別された	地域や職場などにおいて仲間はずれやいじめなど不当な扱いを受けた	学校において体罰やいじめなど不当な扱いを受けた	家庭などで虐待やドメスティック・バイオレンス(DV)など不当な扱いを受けた	役所や医療機関、福祉施設などで不当な扱いを受けた	プライバシーを侵害された	セクシュアル・ハラスメントやストーーカー行為を受けた	その他	不明・無回答
全体(N=238)	36.1	20.2	28.2	7.6	8.8	12.2	26.9	9.2	10.5	3.4
【性別・年齢別】										
男性(N=94)	39.4	22.3	25.5	3.2	0.0	11.7	29.8	3.2	13.8	-
20～29 歳(N=11)	18.2	27.3	27.3	0.0	0.0	0.0	18.2	0.0	9.1	-
30～39 歳(N=18)	55.6	27.8	66.7	5.6	0.0	11.1	33.3	0.0	11.1	-
40～49 歳(N=20)	35.0	25.0	10.0	5.0	0.0	5.0	50.0	10.0	5.0	-
50～59 歳(N=10)	30.0	10.0	30.0	0.0	0.0	20.0	20.0	0.0	20.0	-
60～69 歳(N=16)	31.3	18.8	25.0	6.3	0.0	18.8	18.8	0.0	18.8	-
70 歳以上(N=19)	52.6	21.1	0.0	0.0	0.0	15.8	26.3	5.3	21.1	-
女性(N=133)	36.8	19.5	31.6	11.3	15.8	13.5	26.3	13.5	9.0	-
20～29 歳(N=22)	40.9	18.2	45.5	50.0	9.1	9.1	18.2	27.3	4.5	-
30～39 歳(N=29)	51.7	10.3	37.9	10.3	20.7	13.8	31.0	27.6	10.3	-
40～49 歳(N=30)	36.7	33.3	13.3	0.0	23.3	20.0	20.0	6.7	3.3	-
50～59 歳(N=22)	31.8	4.5	50.0	0.0	13.6	13.6	31.8	4.5	9.1	-
60～69 歳(N=16)	31.3	12.5	25.0	6.3	12.5	6.3	25.0	6.3	25.0	-
70 歳以上(N=14)	14.3	42.9	14.3	0.0	7.1	14.3	35.7	0.0	7.1	-
【職業別】										
自営業※ ¹ (N=29)	27.6	27.6	13.8	3.4	10.3	10.3	41.4	3.4	10.3	3.4
公務員(N=9)	44.4	22.2	33.3	0.0	0.0	11.1	33.3	22.2	11.1	0.0
教員(N=5)	60.0	0.0	40.0	0.0	0.0	0.0	60.0	0.0	0.0	0.0
民間企業・団体の経営者、役員(N=4)	25.0	0.0	0.0	0.0	0.0	50.0	75.0	0.0	0.0	0.0
民間企業・団体(従業員数100人未満)の勤め人(N=29)	41.4	27.6	51.7	10.3	3.4	6.9	17.2	10.3	3.4	0.0
民間企業・団体(従業員数100人以上)の勤め人(N=26)	30.8	7.7	42.3	7.7	7.7	11.5	34.6	19.2	7.7	3.8
臨時雇、パート、派遣(N=38)	47.4	15.8	34.2	13.2	18.4	13.2	21.1	10.5	7.9	0.0
その他の有業者(N=5)	20.0	20.0	20.0	20.0	0.0	0.0	60.0	20.0	40.0	0.0
家事専業(N=44)	29.5	20.5	22.7	0.0	11.4	15.9	20.5	2.3	15.9	9.1
学生(N=4)	50.0	25.0	25.0	50.0	0.0	0.0	50.0	25.0	25.0	0.0
無職(求職中や定年後を含む)(N=31)	32.3	22.6	16.1	12.9	3.2	16.1	12.9	3.2	12.9	6.5
その他(N=9)	44.4	11.1	22.2	0.0	22.2	11.1	22.2	11.1	11.1	0.0
【居住地別】										
名古屋地域(名古屋市)(N=65)	43.1	30.8	35.4	6.2	9.2	4.6	29.2	9.2	6.2	1.5
尾張地域(N=81)	29.6	13.6	24.7	11.1	9.9	18.5	23.5	11.1	11.1	7.4
西三河地域(N=52)	32.7	23.1	23.1	3.8	7.7	7.7	32.7	7.7	13.5	0.0
東三河地域(N=38)	42.1	10.5	31.6	7.9	7.9	18.4	23.7	5.3	13.2	2.6

※1…農林、商工サービス、建設業、自由業などの事業主及び家族従事者