

2 平成21年度特定健診・特定保健指導情報データ分析

このデータは、県内各医療保険者の多大なご協力により社会保険診療基金に報告する特定健康診査のデータを県に集約・集計を実施し、県で一括管理されたデータを居住地(郵便番号)ごとに再編成することにより、市町村比較を可能としたものです。市町村別集計結果は、実施医療保険者ごとで実施方法や受診率が異なることや、必ずしも全体を反映していないことに留意してください。

対象者

特定健康診査の対象となる医療保険加入者(被保険者及び被扶養者)、40歳から74歳までの者

分析項目

特定健康診査の基本的な健診項目に含まれる質問項目

標準的な質問票(抜粋)

	質問項目	回答	リソース
1-3	現在、a から c の薬の使用の有無		国民健康・栄養調査(H16)の問診項目に準拠
1	a. 血圧を下げる薬	①はい ②いいえ	
2	b. インスリン注射又は血糖を下げる薬	①はい ②いいえ	
3	c. コレステロールを下げる薬	①はい ②いいえ	
4	医師から、脳卒中(脳出血、脳梗塞等)にかかっているといわれたり、治療を受けたことがありますか。	①はい ②いいえ	糖尿病実態調査(H14)の問診項目に準拠
5	医師から、心臓病(狭心症、心筋梗塞等)にかかっているといわれたり、治療を受けたことがありますか。	①はい ②いいえ	糖尿病実態調査(H14)の問診項目に準拠
6	医師から、慢性腎不全にかかっているといわれたり、治療(人工透析)を受けたことがありますか。	①はい ②いいえ	糖尿病実態調査(H14)の問診項目に準拠
8	現在、たばこを習慣的に吸っている。 (※「現在、習慣的に喫煙している者」とは、「合計100本以上、又は6月以上吸っている者」であり、最近1月間も吸っている者)	①はい ②いいえ	国民健康・栄養調査(H16)の問診項目に準拠
10	1回30分以上の軽く汗をかく運動を週2日以上、1年以上実施	①はい ②いいえ	保健指導分科会
11	日常生活において歩行又は同等の身体活動を1日1時間以上実施	①はい ②いいえ	保健指導分科会
17	朝食を抜くことが週に3回以上ある。	①はい ②いいえ	保健指導分科会
18	お酒(清酒、焼酎、ビール、洋酒など)を飲む頻度	①毎日 ②時々 ③ほとんど飲まない(飲めない)	保健指導分科会
19	飲酒日の1日当たりの飲酒量 清酒1合(180ml)の目安:ビール中瓶1本(約500ml)、焼酎35度(80ml)、ウイスキーダブ一杯(60ml)、ワイン2杯	①1合未満 ②1~2合未満 ③2~3合未満 ④3合以上	保健指導分科会
20	睡眠で休養が十分とれている。	①はい ②いいえ	保健指導分科会
21	運動や食生活等の生活習慣を改善してみようと思いませんか。	①改善するつもりはない ②改善するつもりである(概ね6か月以内) ③近いうちに(概ね1か月以内)改善するつもりであり、少しずつ始めている ④既に改善に取り組んでいる(6か月未満) ⑤既に改善に取り組んでいる(6か月以上)	保健指導分科会

※ 特定健康診査のデータ(市町村別比較)は、受診率、年代別受診者割合等を考慮する必要があります。

高血圧治療薬服薬者の状況

男性

市町村名	割合
愛知県	23.1%
名古屋市	21.0%
豊橋市	22.7%
岡崎市	24.7%
一宮市	29.0%
瀬戸市	25.3%
半田市	26.5%
春日井市	23.6%
豊川市	20.5%
津島市	25.4%
碧南市	27.1%
刈谷市	21.5%
豊田市	20.1%
安城市	21.9%
西尾市	22.6%
蒲郡市	26.5%
犬山市	28.8%
常滑市	21.9%
江南市	27.1%
小牧市	25.4%
稲沢市	26.5%
新城市	25.8%
東海市	26.3%
大府市	21.2%
知多市	25.1%
知立市	20.5%
尾張旭市	25.8%

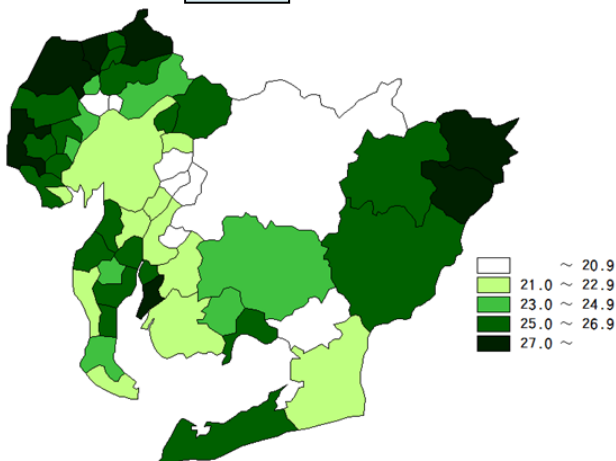
高浜市	25.6%
岩倉市	24.0%
豊明市	22.9%
日進市	20.5%
田原市	25.2%
愛西市	27.7%
清須市	24.3%
北名古屋市	20.8%
弥富市	25.8%
みよし市	15.7%
あま市	26.5%
東郷町	19.0%
長久手市	21.6%
豊山町	20.2%
大口町	26.1%
扶桑町	26.4%
大治町	23.4%
蟹江町	26.3%
飛島村	22.0%
阿久比町	24.9%
東浦町	25.1%
南知多町	22.6%
美浜町	24.2%
武豊町	26.8%
幸田町	24.4%
設楽町	25.0%
東栄町	31.3%
豊根村	27.3%

女性

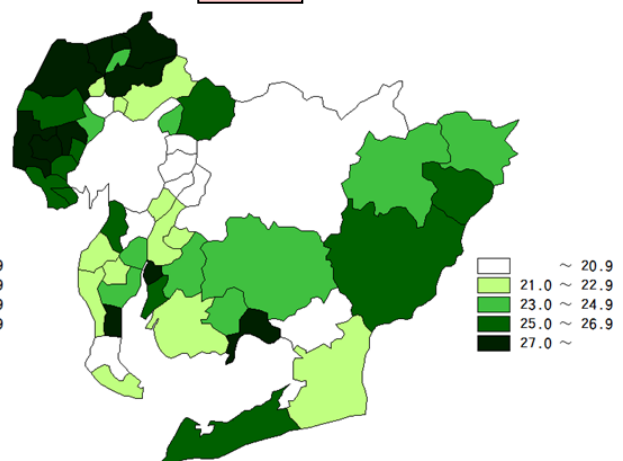
市町村名	割合
愛知県	22.9%
名古屋市	19.9%
豊橋市	21.9%
岡崎市	24.1%
一宮市	28.7%
瀬戸市	26.0%
半田市	24.4%
春日井市	21.2%
豊川市	18.8%
津島市	27.2%
碧南市	25.6%
刈谷市	22.7%
豊田市	20.7%
安城市	23.6%
西尾市	21.7%
蒲郡市	28.0%
犬山市	27.7%
常滑市	21.9%
江南市	27.0%
小牧市	27.3%
稲沢市	25.7%
新城市	26.8%
東海市	26.7%
大府市	19.4%
知多市	22.7%
知立市	22.9%
尾張旭市	24.7%

高浜市	29.5%
岩倉市	21.6%
豊明市	21.9%
日進市	18.7%
田原市	26.0%
愛西市	28.7%
清須市	24.6%
北名古屋市	18.3%
弥富市	26.1%
みよし市	15.9%
あま市	27.0%
東郷町	19.1%
長久手市	18.5%
豊山町	21.2%
大口町	23.5%
扶桑町	27.6%
大治町	25.7%
蟹江町	25.3%
飛島村	25.0%
阿久比町	21.6%
東浦町	23.5%
南知多町	22.6%
美浜町	20.1%
武豊町	27.6%
幸田町	23.2%
設楽町	23.8%
東栄町	26.6%
豊根村	23.5%

男性



女性



糖尿病治療薬服薬者の状況

男性

市町村名	割合
愛知県	6.5%
名古屋市	6.1%
豊橋市	6.4%
岡崎市	6.8%
一宮市	8.2%
瀬戸市	7.0%
半田市	8.1%
春日井市	5.8%
豊川市	5.1%
津島市	6.3%
碧南市	9.1%
刈谷市	5.7%
豊田市	5.9%
安城市	6.9%
西尾市	7.2%
蒲郡市	7.0%
犬山市	8.2%
常滑市	5.6%
江南市	7.0%
小牧市	7.2%
稲沢市	6.9%
新城市	6.9%
東海市	7.4%
大府市	6.5%
知多市	6.8%
知立市	5.0%
尾張旭市	5.9%

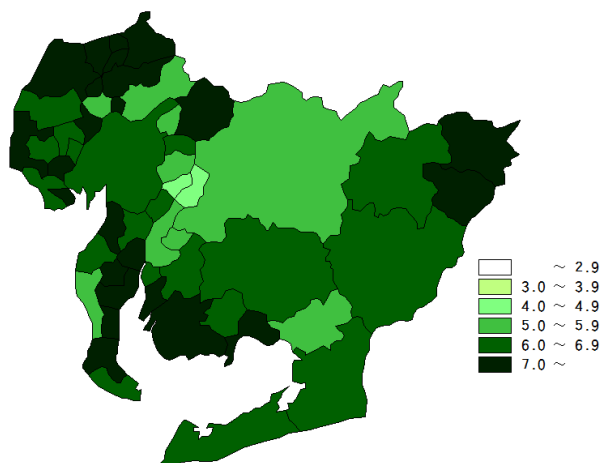
高浜市	6.7%
岩倉市	7.1%
豊明市	6.6%
日進市	5.6%
田原市	6.7%
愛西市	7.3%
清須市	7.4%
北名古屋市	5.0%
弥富市	6.2%
みよし市	4.5%
あま市	6.5%
東郷町	4.4%
長久手市	6.2%
豊山町	7.4%
大口町	7.5%
扶桑町	7.2%
大治町	6.4%
蟹江町	7.2%
飛島村	7.0%
阿久比町	7.8%
東浦町	7.0%
南知多町	6.8%
美浜町	7.3%
武豊町	8.0%
幸田町	6.5%
設楽町	6.8%
東栄町	8.8%
豊根村	8.1%

女性

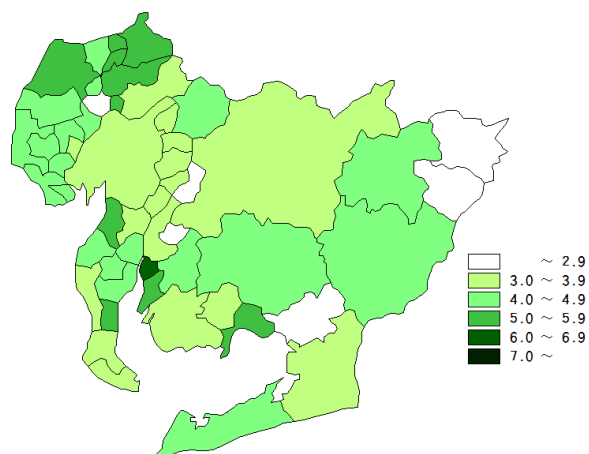
市町村名	割合
愛知県	4.0%
名古屋市	3.4%
豊橋市	3.6%
岡崎市	4.1%
一宮市	5.5%
瀬戸市	4.5%
半田市	4.8%
春日井市	3.2%
豊川市	2.5%
津島市	4.1%
碧南市	5.5%
刈谷市	3.8%
豊田市	3.6%
安城市	4.3%
西尾市	3.9%
蒲郡市	5.3%
犬山市	5.3%
常滑市	3.3%
江南市	4.4%
小牧市	5.1%
稲沢市	4.8%
新城市	4.6%
東海市	5.0%
大府市	3.3%
知多市	4.5%
知立市	2.9%
尾張旭市	3.2%

高浜市	6.0%
岩倉市	4.1%
豊明市	3.9%
日進市	3.7%
田原市	4.0%
愛西市	4.3%
清須市	4.4%
北名古屋市	2.8%
弥富市	4.3%
みよし市	2.4%
あま市	4.9%
東郷町	3.1%
長久手市	3.4%
豊山町	5.6%
大口町	5.8%
扶桑町	5.0%
大治町	3.8%
蟹江町	4.9%
飛島村	4.7%
阿久比町	4.2%
東浦町	4.2%
南知多町	3.9%
美浜町	3.3%
武豊町	5.8%
幸田町	3.5%
設楽町	4.4%
東栄町	2.5%
豊根村	1.7%

男性



女性



脂質異常治療薬服薬者の状況

男性

市町村名	割合
愛知県	11.5%
名古屋市	10.5%
豊橋市	11.3%
岡崎市	12.0%
一宮市	14.2%
瀬戸市	12.4%
半田市	11.7%
春日井市	12.2%
豊川市	8.1%
津島市	12.5%
碧南市	14.5%
刈谷市	11.2%
豊田市	10.8%
安城市	12.8%
西尾市	11.6%
蒲郡市	13.2%
犬山市	15.3%
常滑市	11.8%
江南市	13.6%
小牧市	11.7%
稲沢市	11.8%
新城市	10.6%
東海市	13.0%
大府市	8.9%
知多市	10.6%
知立市	10.9%
尾張旭市	14.5%

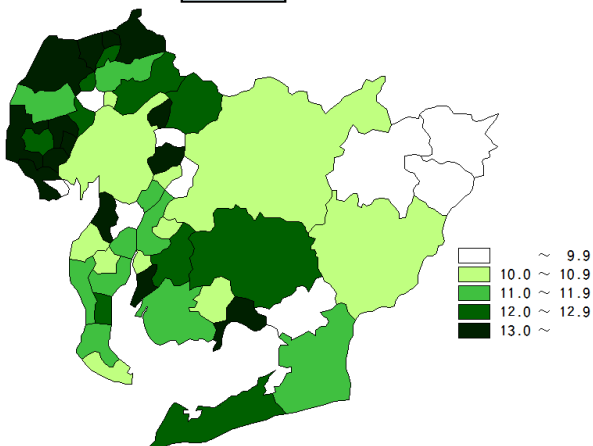
高浜市	10.8%
岩倉市	12.0%
豊明市	11.7%
日進市	13.1%
田原市	12.5%
愛西市	15.4%
清須市	12.5%
北名古屋市	9.5%
弥富市	14.3%
みよし市	9.0%
あま市	13.1%
東郷町	10.9%
長久手市	8.5%
豊山町	10.3%
大口町	12.7%
扶桑町	16.3%
大治町	13.1%
蟹江町	13.6%
飛島村	7.6%
阿久比町	10.3%
東浦町	11.3%
南知多町	10.6%
美浜町	11.2%
武豊町	12.3%
幸田町	10.6%
設楽町	7.8%
東栄町	8.5%
豊根村	5.1%

女性

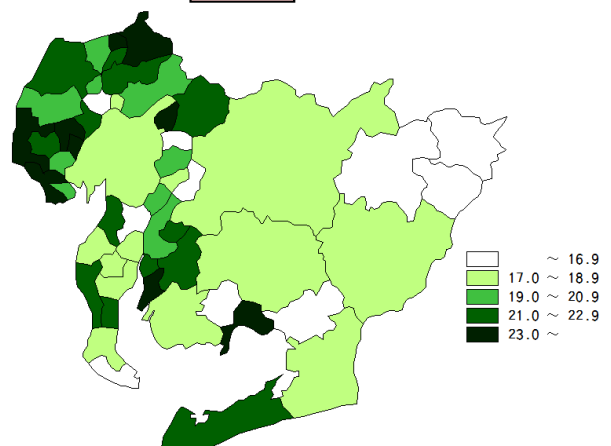
市町村名	割合
愛知県	19.2%
名古屋市	17.1%
豊橋市	18.9%
岡崎市	18.6%
一宮市	21.8%
瀬戸市	21.6%
半田市	18.2%
春日井市	19.0%
豊川市	14.3%
津島市	22.0%
碧南市	23.0%
刈谷市	20.6%
豊田市	18.2%
安城市	21.2%
西尾市	18.8%
蒲郡市	23.0%
犬山市	24.8%
常滑市	21.6%
江南市	20.8%
小牧市	21.7%
稲沢市	19.6%
新城市	18.7%
東海市	22.0%
大府市	16.6%
知多市	18.3%
知立市	21.1%
尾張旭市	23.6%

高浜市	21.4%
岩倉市	19.0%
豊明市	20.9%
日進市	19.8%
田原市	22.8%
愛西市	24.4%
清須市	22.4%
北名古屋市	14.3%
弥富市	24.8%
みよし市	16.0%
あま市	23.2%
東郷町	18.0%
長久手市	15.8%
豊山町	18.7%
大口町	22.0%
扶桑町	23.5%
大治町	25.4%
蟹江町	20.5%
飛島村	20.3%
阿久比町	17.3%
東浦町	17.5%
南知多町	16.8%
美浜町	17.4%
武豊町	22.6%
幸田町	16.1%
設楽町	11.8%
東栄町	16.9%
豊根村	8.4%

男性



女性



※塗り分け区分数が男女で異なります。

脳卒中(脳出血、脳梗塞等)既往歴の状況

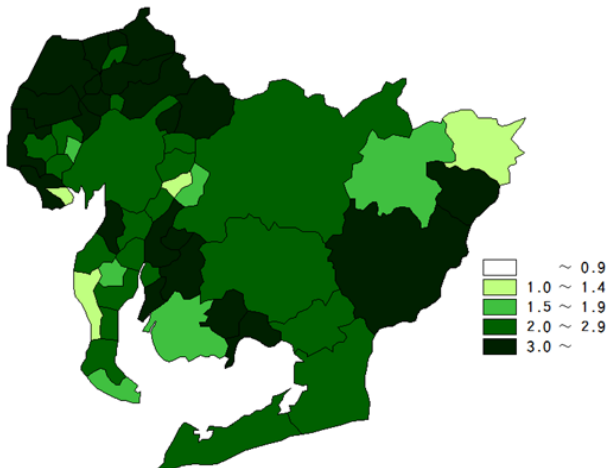
男性

市町村名	割合	市町村名	割合
愛知県	2.7%	高浜市	2.6%
名古屋市	2.4%	岩倉市	3.0%
豊橋市	2.5%	豊明市	2.8%
岡崎市	2.9%	日進市	2.9%
一宮市	3.7%	田原市	2.3%
瀬戸市	3.1%	愛西市	3.6%
半田市	2.4%	清須市	3.4%
春日井市	3.1%	北名古屋市	3.0%
豊川市	2.5%	弥富市	3.2%
津島市	2.8%	みよし市	1.6%
碧南市	4.1%	あま市	2.8%
刈谷市	3.0%	東郷町	1.3%
豊田市	2.2%	長久手市	2.8%
安城市	3.0%	豊山町	2.4%
西尾市	1.6%	大口町	2.7%
蒲郡市	3.4%	扶桑町	3.6%
犬山市	3.7%	大治町	1.9%
常滑市	1.3%	蟹江町	2.8%
江南市	3.7%	飛島村	1.3%
小牧市	3.4%	阿久比町	1.9%
稲沢市	3.2%	東浦町	2.2%
新城市	3.5%	南知多町	1.7%
東海市	3.5%	美浜町	2.8%
大府市	2.1%	武豊町	2.3%
知多市	2.3%	幸田町	3.7%
知立市	3.0%	設楽町	1.7%
尾張旭市	3.3%	東栄町	4.6%
		豊根村	1.1%

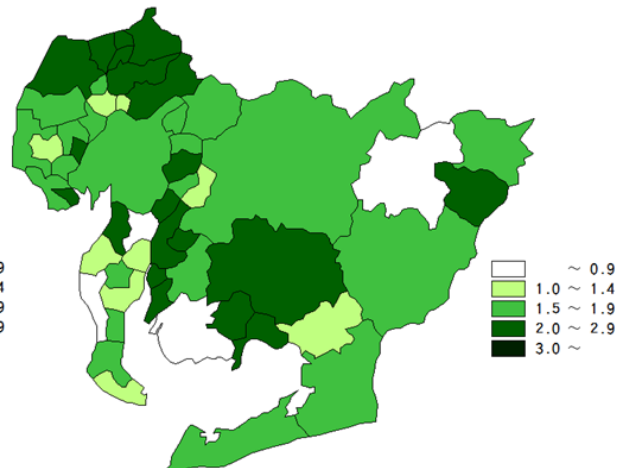
女性

市町村名	割合	市町村名	割合
愛知県	1.7%	高浜市	2.2%
名古屋市	1.6%	岩倉市	1.8%
豊橋市	1.6%	豊明市	2.3%
岡崎市	2.0%	日進市	2.1%
一宮市	2.0%	田原市	1.6%
瀬戸市	1.5%	愛西市	1.9%
半田市	1.0%	清須市	1.9%
春日井市	2.2%	北名古屋市	1.4%
豊川市	1.4%	弥富市	1.7%
津島市	1.3%	みよし市	1.4%
碧南市	2.4%	あま市	1.6%
刈谷市	2.2%	東郷町	1.5%
豊田市	1.5%	長久手市	1.8%
安城市	1.7%	豊山町	1.3%
西尾市	0.8%	大口町	2.6%
蒲郡市	2.2%	扶桑町	2.2%
犬山市	2.1%	大治町	2.4%
常滑市	0.7%	蟹江町	1.9%
江南市	2.0%	飛島村	2.3%
小牧市	2.2%	阿久比町	1.7%
稲沢市	1.8%	東浦町	1.4%
新城市	1.8%	南知多町	1.0%
東海市	2.8%	美浜町	1.5%
大府市	0.9%	武豊町	1.9%
知多市	1.1%	幸田町	2.1%
知立市	2.2%	設楽町	0.6%
尾張旭市	1.8%	東栄町	2.8%
		豊根村	1.7%

男性



女性



心臓病(狭心症、心筋梗塞等)既往歴の状況

男性

市町村名	割合
愛知県	5.0%
名古屋市	4.5%
豊橋市	6.1%
岡崎市	5.3%
一宮市	6.6%
瀬戸市	5.7%
半田市	4.2%
春日井市	6.2%
豊川市	5.6%
津島市	5.6%
碧南市	5.5%
刈谷市	3.6%
豊田市	4.9%
安城市	4.6%
西尾市	2.5%
蒲郡市	5.8%
犬山市	7.0%
常滑市	2.7%
江南市	5.9%
小牧市	5.6%
稲沢市	6.0%
新城市	5.8%
東海市	6.5%
大府市	3.5%
知多市	4.2%
知立市	3.9%
尾張旭市	6.2%

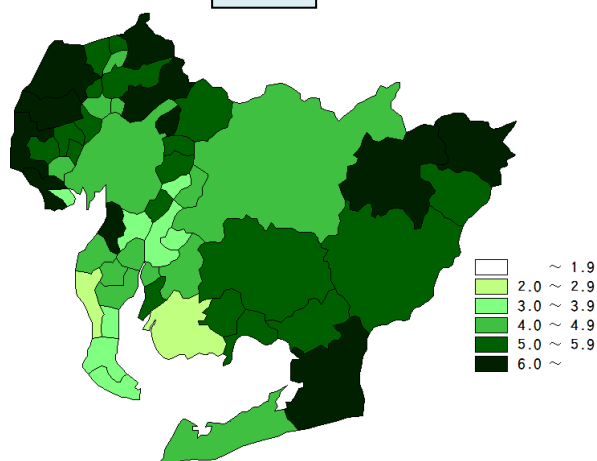
高浜市	4.7%
岩倉市	5.4%
豊明市	5.1%
日進市	5.6%
田原市	4.9%
愛西市	6.4%
清須市	5.8%
北名古屋市	4.3%
弥富市	6.4%
みよし市	4.2%
あま市	5.7%
東郷町	3.7%
長久手市	5.9%
豊山町	4.8%
大口町	4.4%
扶桑町	5.6%
大治町	5.3%
蟹江町	4.5%
飛島村	3.4%
阿久比町	4.2%
東浦町	4.0%
南知多町	3.4%
美浜町	3.4%
武豊町	3.9%
幸田町	5.1%
設楽町	9.3%
東栄町	5.7%
豊根村	6.4%

女性

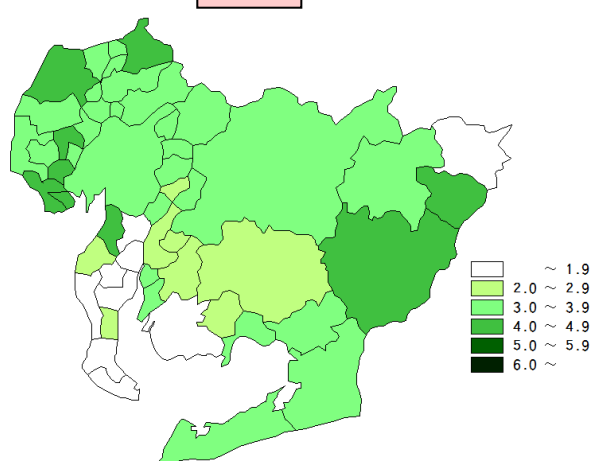
市町村名	割合
愛知県	3.2%
名古屋市	3.2%
豊橋市	3.8%
岡崎市	2.7%
一宮市	4.4%
瀬戸市	3.8%
半田市	1.9%
春日井市	3.4%
豊川市	3.3%
津島市	3.8%
碧南市	3.2%
刈谷市	2.2%
豊田市	3.0%
安城市	2.8%
西尾市	0.8%
蒲郡市	3.4%
犬山市	4.7%
常滑市	1.2%
江南市	3.4%
小牧市	3.6%
稲沢市	3.9%
新城市	4.5%
東海市	4.3%
大府市	1.7%
知多市	2.0%
知立市	2.3%
尾張旭市	3.4%

高浜市	3.7%
岩倉市	3.6%
豊明市	3.5%
日進市	3.1%
田原市	3.5%
愛西市	3.7%
清須市	3.6%
北名古屋市	3.0%
弥富市	4.8%
みよし市	3.4%
あま市	4.4%
東郷町	2.5%
長久手市	3.5%
豊山町	3.3%
大口町	3.6%
扶桑町	3.6%
大治町	3.2%
蟹江町	4.2%
飛島村	4.4%
阿久比町	1.5%
東浦町	1.5%
南知多町	1.4%
美浜町	1.6%
武豊町	2.2%
幸田町	2.3%
設楽町	3.5%
東栄町	4.8%
豊根村	0.8%

男性



女性



慢性腎不全既往歴の状況

男性

市町村名	割合
愛知県	0.3%
名古屋市	0.3%
豊橋市	0.3%
岡崎市	0.4%
一宮市	0.4%
瀬戸市	0.7%
半田市	0.1%
春日井市	0.4%
豊川市	0.2%
津島市	0.2%
碧南市	0.4%
刈谷市	0.3%
豊田市	0.2%
安城市	0.4%
西尾市	0.1%
蒲郡市	0.4%
犬山市	0.3%
常滑市	0.1%
江南市	0.4%
小牧市	0.3%
稲沢市	0.4%
新城市	0.6%
東海市	0.4%
大府市	0.3%
知多市	0.2%
知立市	0.3%
尾張旭市	0.7%

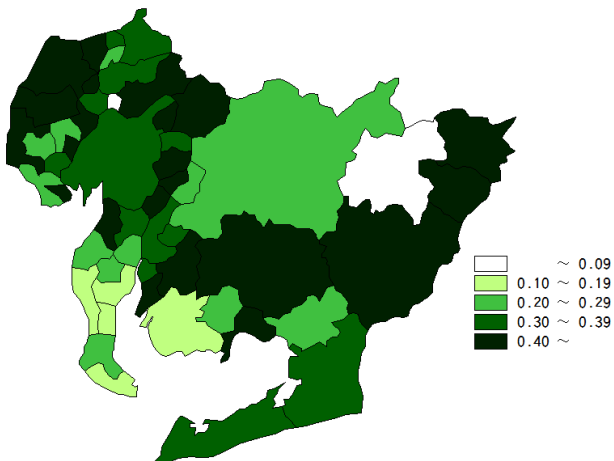
高浜市	0.3%
岩倉市	1.0%
豊明市	0.4%
日進市	0.4%
田原市	0.3%
愛西市	0.4%
清須市	0.4%
北名古屋市	0.3%
弥富市	0.2%
みよし市	0.2%
あま市	0.2%
東郷町	0.4%
長久手市	0.3%
豊山町	0.0%
大口町	0.2%
扶桑町	0.3%
大治町	0.5%
蟹江町	0.3%
飛島村	0.6%
阿久比町	0.2%
東浦町	0.2%
南知多町	0.1%
美浜町	0.2%
武豊町	0.1%
幸田町	0.2%
設楽町	0.0%
東栄町	0.4%
豊根村	1.1%

女性

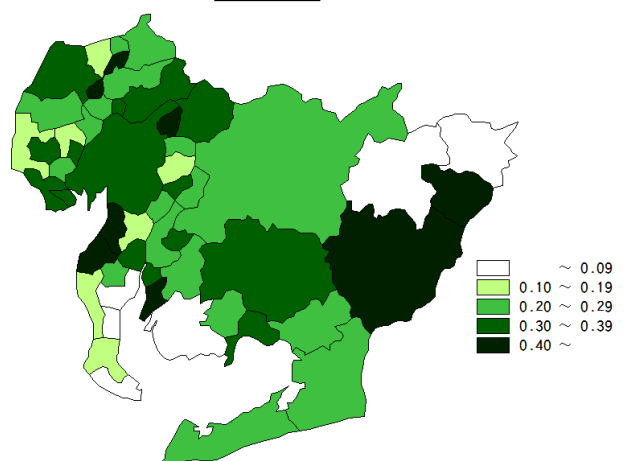
市町村名	割合
愛知県	0.2%
名古屋市	0.3%
豊橋市	0.2%
岡崎市	0.3%
一宮市	0.3%
瀬戸市	0.3%
半田市	0.0%
春日井市	0.3%
豊川市	0.2%
津島市	0.3%
碧南市	0.5%
刈谷市	0.2%
豊田市	0.2%
安城市	0.2%
西尾市	0.0%
蒲郡市	0.3%
犬山市	0.2%
常滑市	0.1%
江南市	0.1%
小牧市	0.2%
稲沢市	0.2%
新城市	0.4%
東海市	0.4%
大府市	0.1%
知多市	0.5%
知立市	0.3%
尾張旭市	0.4%

高浜市	0.3%
岩倉市	1.1%
豊明市	0.2%
日進市	0.1%
田原市	0.2%
愛西市	0.1%
清須市	0.2%
北名古屋市	0.2%
弥富市	0.3%
みよし市	0.2%
あま市	0.1%
東郷町	0.3%
長久手市	0.2%
豊山町	0.3%
大口町	0.4%
扶桑町	0.2%
大治町	0.3%
蟹江町	0.2%
飛島村	0.3%
阿久比町	0.2%
東浦町	0.3%
南知多町	0.0%
美浜町	0.1%
武豊町	0.0%
幸田町	0.2%
設楽町	0.0%
東栄町	0.6%
豊根村	0.0%

男性



女性



喫煙者の状況

男性

市町村名	割合
愛知県	34.8%
名古屋市	36.3%
豊橋市	32.6%
岡崎市	32.4%
一宮市	33.1%
瀬戸市	32.7%
半田市	41.1%
春日井市	31.0%
豊川市	32.2%
津島市	37.6%
碧南市	36.3%
刈谷市	37.6%
豊田市	35.0%
安城市	35.9%
西尾市	37.0%
蒲郡市	34.9%
犬山市	29.5%
常滑市	39.2%
江南市	31.9%
小牧市	32.9%
稲沢市	34.2%
新城市	30.6%
東海市	37.2%
大府市	34.6%
知多市	31.8%
知立市	38.1%
尾張旭市	29.1%

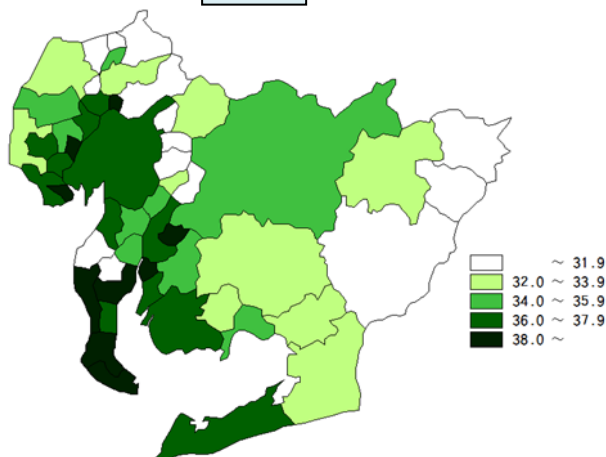
高浜市	38.1%
岩倉市	31.0%
豊明市	34.7%
日進市	28.7%
田原市	36.2%
愛西市	33.5%
清須市	36.1%
北名古屋市	36.7%
弥富市	37.2%
みよし市	31.2%
あま市	35.2%
東郷町	33.8%
長久手市	27.4%
豊山町	43.0%
大口町	34.2%
扶桑町	28.2%
大治町	38.8%
蟹江町	36.6%
飛島村	43.8%
阿久比町	31.2%
東浦町	35.5%
南知多町	42.2%
美浜町	39.0%
武豊町	36.5%
幸田町	33.6%
設楽町	32.7%
東栄町	24.3%
豊根村	29.3%

女性

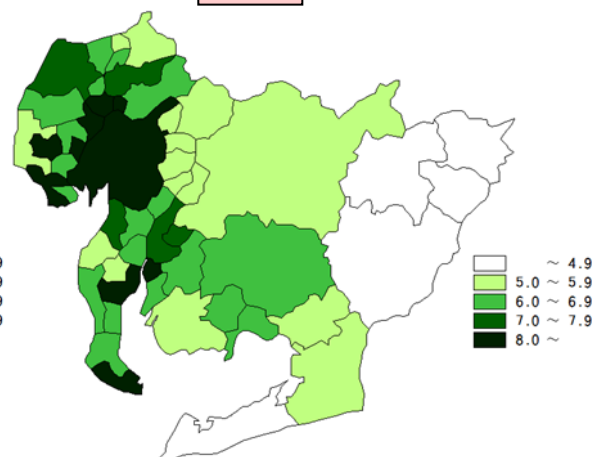
市町村名	割合
愛知県	7.4%
名古屋市	9.8%
豊橋市	5.9%
岡崎市	6.2%
一宮市	7.7%
瀬戸市	5.9%
半田市	8.5%
春日井市	6.9%
豊川市	5.9%
津島市	8.1%
碧南市	6.1%
刈谷市	7.5%
豊田市	5.7%
安城市	6.0%
西尾市	5.6%
蒲郡市	6.2%
犬山市	5.5%
常滑市	6.3%
江南市	6.7%
小牧市	7.5%
稲沢市	6.5%
新城市	3.2%
東海市	7.2%
大府市	6.5%
知多市	5.2%
知立市	7.3%
尾張旭市	5.7%

高浜市	8.1%
岩倉市	6.5%
豊明市	6.6%
日進市	5.8%
田原市	3.6%
愛西市	5.9%
清須市	8.7%
北名古屋市	8.0%
弥富市	8.5%
みよし市	5.8%
あま市	6.4%
東郷町	5.4%
長久手市	5.9%
豊山町	11.8%
大口町	6.3%
扶桑町	5.0%
大治町	10.0%
蟹江町	6.8%
飛島村	6.9%
阿久比町	5.2%
東浦町	6.5%
南知多町	12.0%
美浜町	6.2%
武豊町	6.3%
幸田町	6.1%
設楽町	2.1%
東栄町	1.7%
豊根村	0.8%

男性



女性



※塗り分け区分数が男女で異なります。