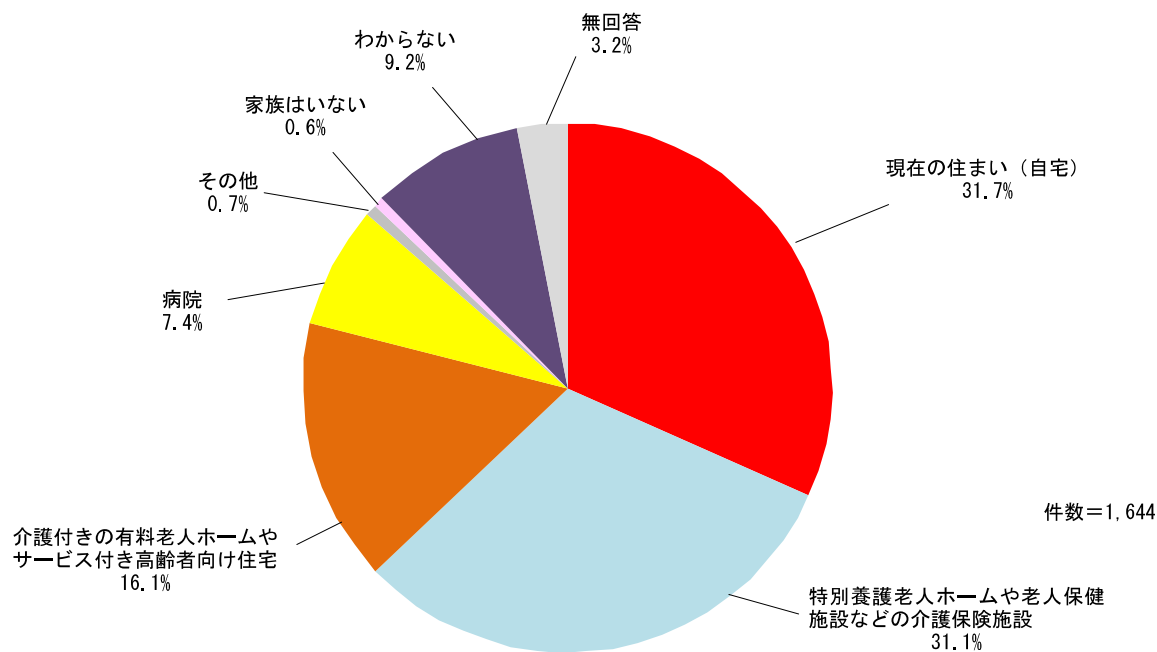


(5) 家族が介護を受ける場所の希望

「現在の住まい（自宅）」と「特別養護老人ホームや老人保健施設などの介護保険施設」が
ほぼ同じ31%台

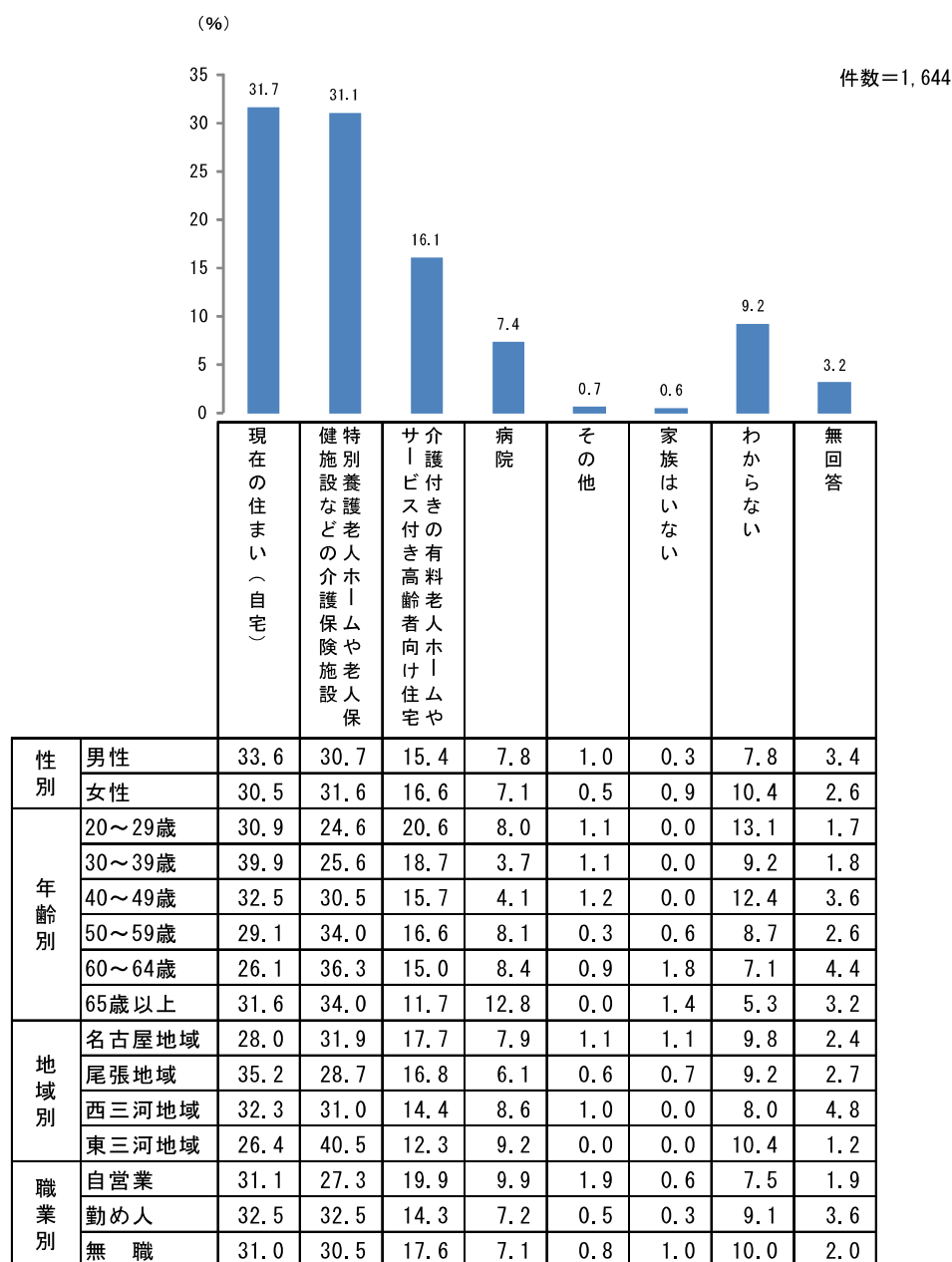
問 22 家族が寝たきりや認知症等介護が必要な状態になった場合、どこで介護を受けさせたいと思いますか。（可能、不可能は別に希望を選択してください。）（○は1つ）



家族が介護を受ける場所の希望について、「現在の住まい（自宅）」（31.7%）と「特別養護老人ホームや老人保健施設などの介護保険施設」（31.1%）を答えた人の割合がほぼ同じで高く、次いで「介護付きの有料老人ホームやサービス付き高齢者向け住宅」（16.1%）の順になっている。

家族が介護を受ける場所の希望（性別、年齢別、地域別、職業別）

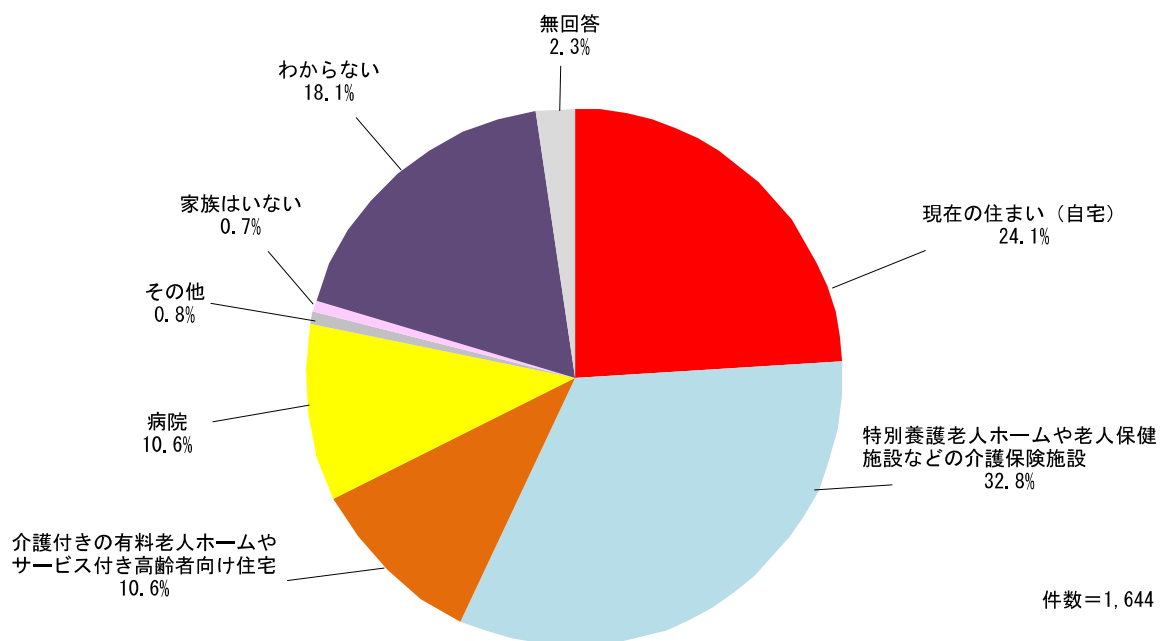
- ◆性別で見ると、大きな差異はみられない。
- ◆年齢別で見ると、「現在の住まい(自宅)」と答えた人の割合は、30代(39.9%)で高く、60～64歳(26.1%)で低くなっている。また、「特別養護老人ホームや老人保健施設などの介護保険施設」と答えた人の割合は、20代(24.6%)、30代(25.6%)で低くなっている。
- ◆地域別で見ると、「特別養護老人ホームや老人保健施設などの介護保険施設」と答えた人の割合は、東三河地域(40.5%)で高くなっている。
- ◆職業別で見ると、どの職業も大きな差異はみられない。



(6) 現実に家族が介護を受けることになると思う場所

「特別養護老人ホームや老人保健施設などの介護保険施設」が 32.8%

問 23 家族が寝たきりや認知症等介護が必要になった場合、現実的にはどこで介護を受けることになると思いますか。(〇は1つ)

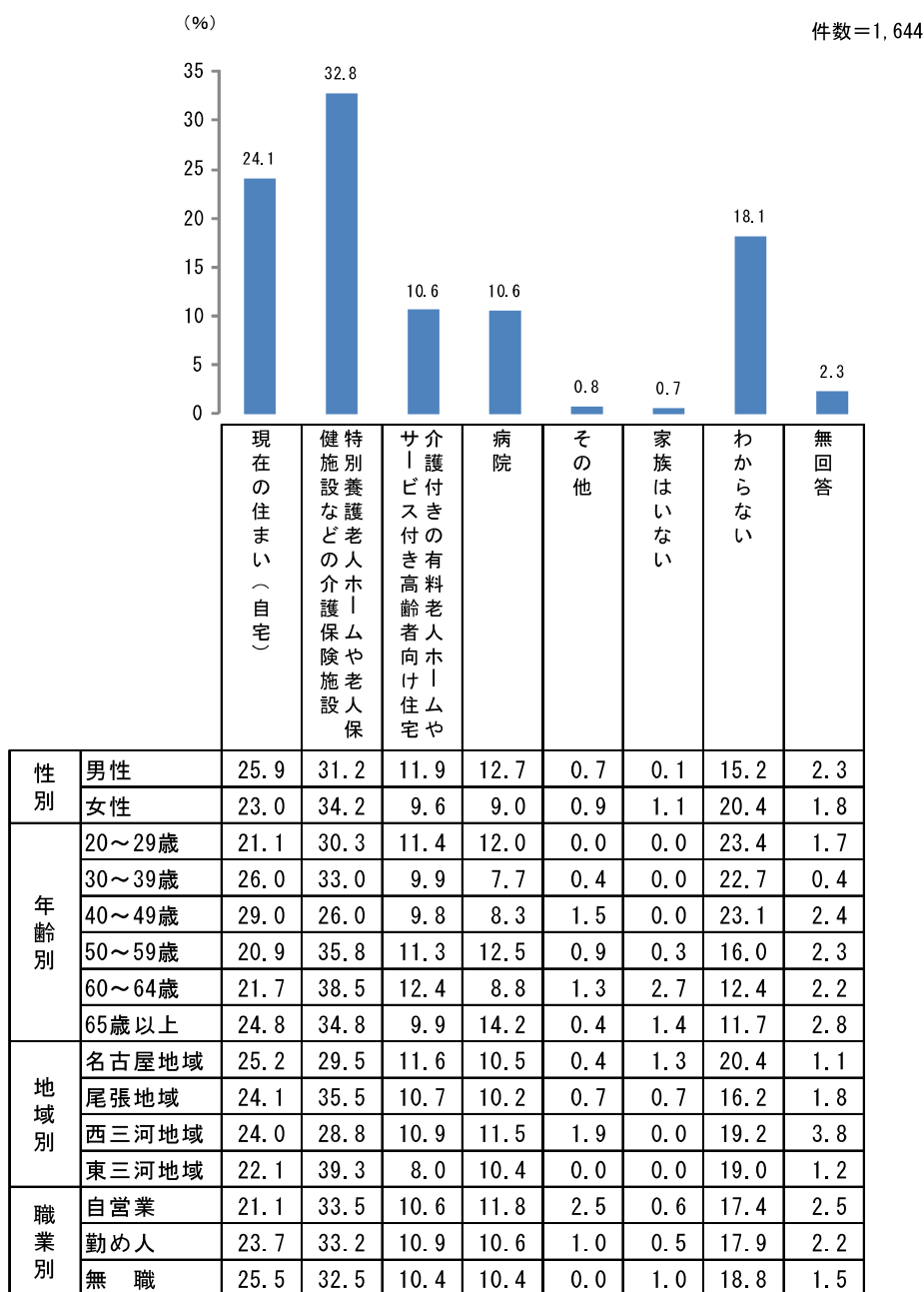


現実に家族が介護を受けることになると思う場所について、「特別養護老人ホームや老人保健施設などの介護保険施設」と答えた人の割合が、32.8%で最も高く、次いで「現在の住まい（自宅）」(24.1%)、「介護付きの有料老人ホームやサービス付き高齢者向け住宅」(10.6%)、「病院」(10.6%)の順になっている。

また、「わからない」と答えた人の割合は約2割となっている。

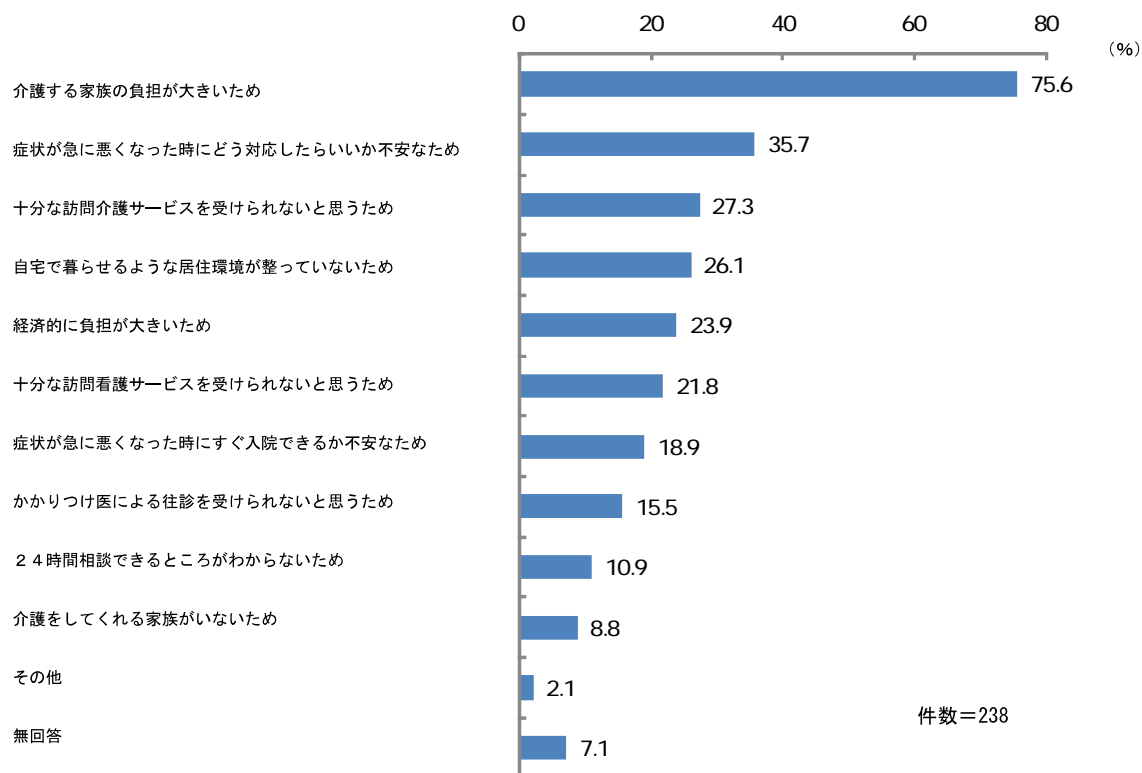
現実に家族が介護を受けることになると思う場所（性別、年齢別、地域別、職業別）

- ◆性別でみると、大きな差異はみられない。
- ◆年齢別でみると、「特別養護老人ホームや老人保健施設などの介護保険施設」と答えた人の割合は、60～64歳（38.5%）で高く、40代（26.0%）で低くなっている。
- ◆地域別でみると、「特別養護老人ホームや老人保健施設などの介護保険施設」と答えた人の割合は、東三河地域（39.3%）で高くなっている。
- ◆職業別でみると、大きな差異はみられない。



(7) 家族が自宅で介護を受けられないと思う理由
 「介護する家族の負担が大きい」が 75.6%

問 24 家族に自宅で介護を受けさせたいが、現実には自宅以外でしか介護を受けられないと思われる方にお聞きします。自宅で家族を介護できないと思われるとしたら、その理由は何ですか。
 (〇はいくつでも)



家族が自宅で介護を受けられないと思う理由について、「介護する家族の負担が大きい」と答えた人の割合が、75.6%で最も高く、次いで「症状が急に悪くなった時にどう対応したらいいか不安なため」(35.7%)、「十分な訪問介護サービスを受けられないと思うため」(27.3%)の順になっている。

家族が自宅で介護を受けられないと思う理由（性別、年齢別、地域別、職業別）

- ◆性別で見ると、「症状が急に悪くなった時にどう対応したらいいか不安なため」と答えた人の割合は、女性（42.6%）が高く、男性（27.5%）で低くなっている。
- ◆年齢別で見ると、「介護する家族の負担が大きい」と答えた人の割合は、40代（84.0%）が高く、65歳以上（63.9%）で低くなっている。
- ◆地域別で見ると、「症状が急に悪くなった時にどう対応したらいいか不安なため」と答えた人の割合は、東三河地域（57.9%）が高く、西三河地域（29.8%）で低くなっている。
- ◆職業別で見ると、「かかりつけ医による往診を受けられないと思うため」と答えた人の割合は、自営業（31.6%）が高く、無職（11.7%）で低くなっている。

