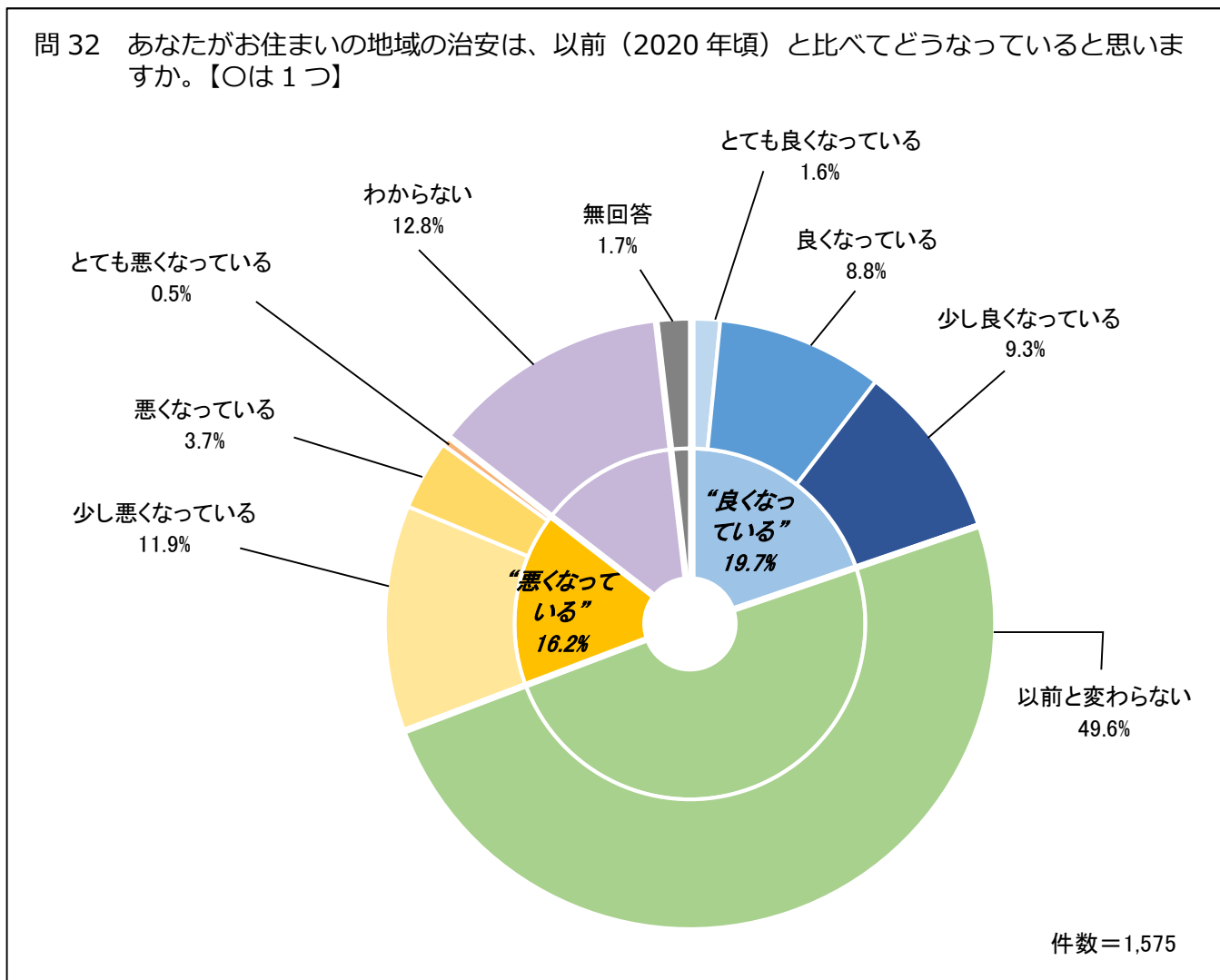


8 地域の治安と防犯について

(1)地域の治安の変化

「以前と変わらない」が 49.6%



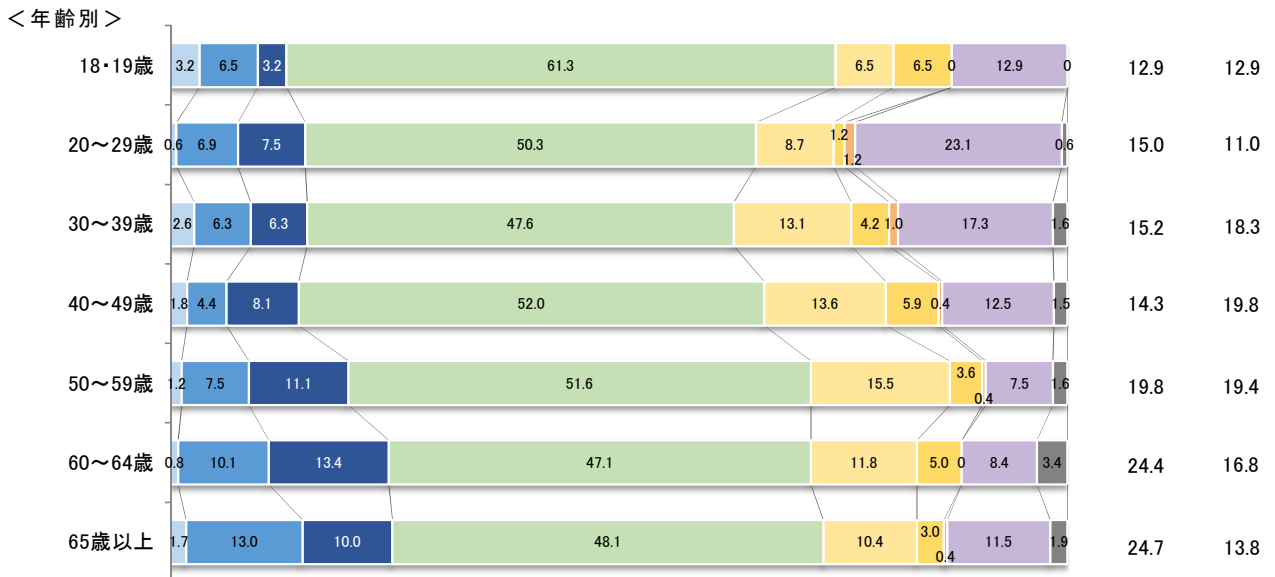
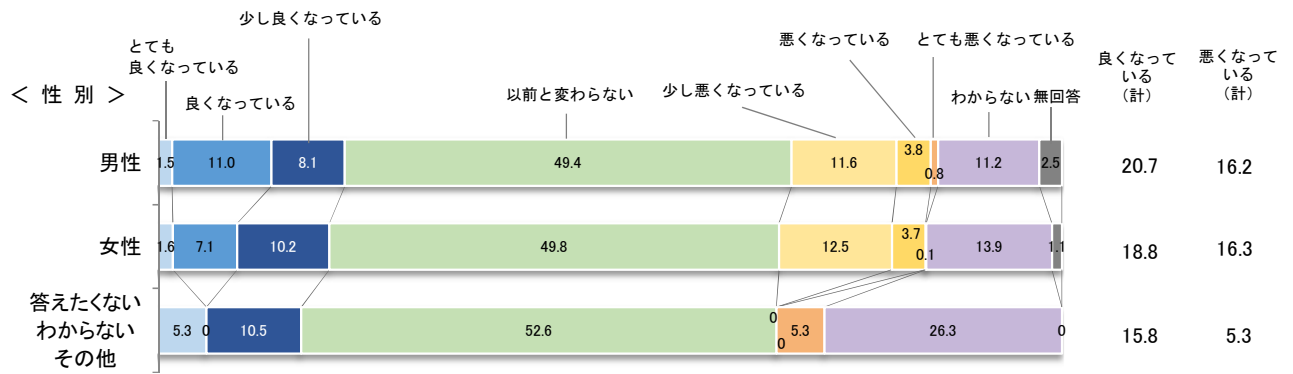


地域の治安の以前(2020年度)からの変化について、「以前と変わらない」と答えた人の割合が49.6%と最も高くなっている。

「とても良くなっている」(1.6%)と「良くなっている」(8.8%)と「少し良くなっている」(9.3%)を合わせた“良くなっている”と答えた人の割合は19.7%となっている一方で、「少し悪くなっている」(11.9%)と「悪くなっている」(3.7%)と「とても悪くなっている」(0.5%)を合わせた“悪くなっている”と答えた人の割合は16.2%となっている。

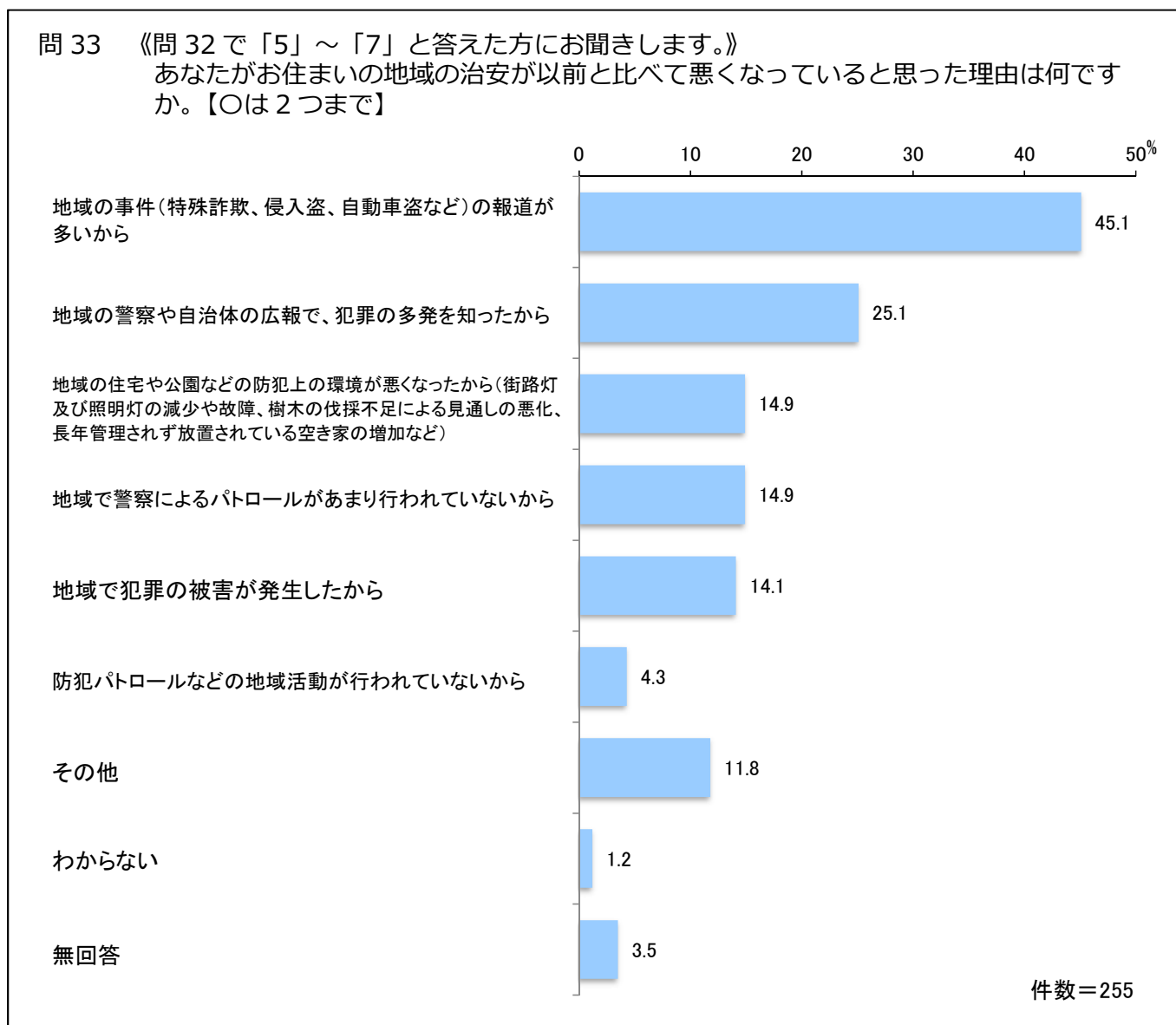
地域の治安の変化(性別、年齢別、地域別、職業別)

(%)



(2) 治安が悪くなっていると思った理由

「地域の事件(特殊詐欺、侵入盗、自動車盗など)の報道が多いから」が 45.1%



治安が悪くなっていると思った理由について、「地域の事件(特殊詐欺、侵入盗、自動車盗など)の報道が多いから」と答えた人の割合が 45.1%と最も高く、続いて「地域の警察や自治体の広報で、犯罪の多発を知ったから」(25.1%)、「地域の住宅や公園などの防犯上の環境が悪くなったから(街路灯及び照明灯の減少や故障、樹木の伐採不足による見通しの悪化、長年管理されず放置されている空き家の増加など)」(14.9%)、「地域で警察によるパトロールがあまり行われていないから」(14.9%)の順となっている。

治安が悪くなっていると思った理由(性別、年齢別、地域別、職業別)

(%)

地域の事件(特殊詐欺、侵入盗、自動車盗など)の報道が多いから

地域の警察や自治体の広報で、犯罪の多発を知ったから

地域の住宅や公園などの防犯上の環境が悪くなったから(街路灯及び照明灯の減少や故障、樹木の伐採不足による見通しの悪化、長年管理されず放置されている空き家の増加など)

< 性別 >

男性

38.8

17.2

14.7

女性

50.0

31.6

15.4

答えたくない
わからない その他

100.0

100.0

0

< 年齢別 >

18歳・19歳

50.0

0

25.0

20～29歳

36.8

21.1

10.5

30～39歳

42.9

8.6

17.1

40～49歳

42.6

22.2

18.5

50～59歳

51.0

18.4

12.2

60～64歳

50.0

40.0

15.0

65歳以上

45.2

38.4

13.7

< 地域別 >

名古屋地域

40.3

23.6

16.7

尾張地域

44.1

24.5

15.7

西三河地域

42.6

24.1

13.0

東三河地域

69.2

34.6

11.5

< 職業別 >

自営業

25.0

31.3

12.5

勤め人

43.9

23.0

16.5

無職

52.7

26.9

14.0

地域で警察によるパトロールがあまり行われていないから

地域で犯罪の被害が発生したから

防犯パトロールなどの地域活動が行われていないから

< 性別 >

男性

20.7

15.5

9.5

女性

10.3

13.2

0

答えたくない
わからない その他

0

0

0

< 年齢別 >

18歳・19歳

0

25.0

0

20～29歳

10.5

21.1

5.3

30～39歳

5.7

11.4

5.7

40～49歳

14.8

14.8

5.6

50～59歳

22.4

8.2

2.0

60～64歳

5.0

25.0

0

65歳以上

19.2

13.7

5.5

< 地域別 >

名古屋地域

19.4

12.5

5.6

尾張地域

12.7

11.8

3.9

西三河地域

13.0

20.4

3.7

東三河地域

15.4

15.4

3.8

< 職業別 >

自営業

12.5

18.8

0

勤め人

19.4

12.9

5.0

無職

8.6

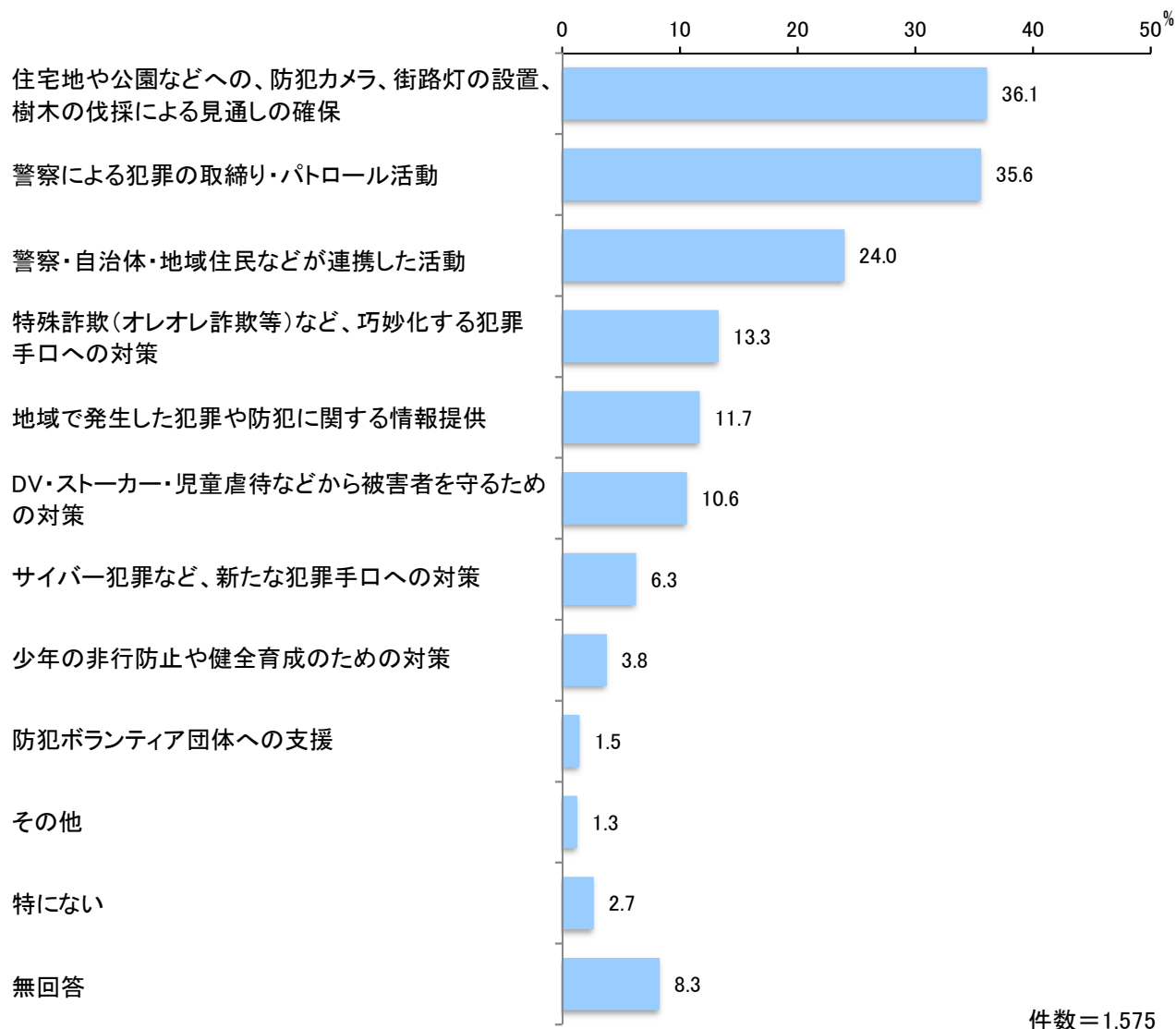
15.1

4.3

(3) 防犯対策で特に力を入れてほしいと思うこと

「住宅地や公園などへの、防犯カメラ、街路灯の設置、樹木の伐採による見通しの確保」
が 36.1%

問 34 あなたが、防犯対策の中で、自治体や警察に特に力を入れてほしいと思うことは何ですか。
【〇は2つまで】



防犯対策で特に力を入れてほしいと思うことについて、「住宅地や公園などへの、防犯カメラ、街路灯の設置、樹木の伐採による見通しの確保」と答えた人の割合が 36.1%と最も高く、続いて「警察による犯罪の取締り・パトロール活動」(35.6%)、「警察・自治体・地域住民などが連携した活動」(24.0%)の順となっている。

防犯対策で特に力を入れてほしいと思うこと(性別、年齢別、地域別、職業別)

(%)

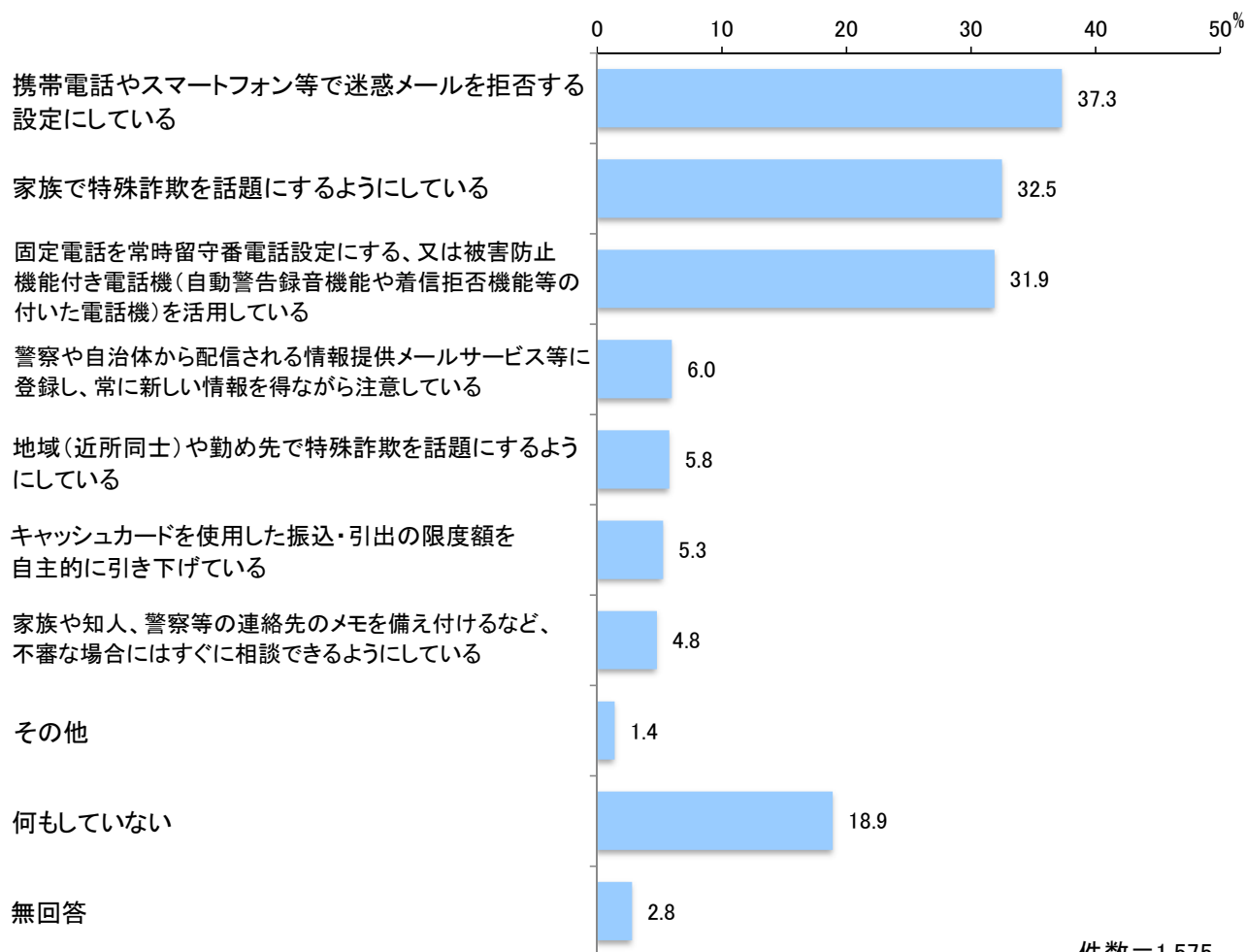
	住宅地や公園などへの、防犯カメラ、 街路灯の設置、樹木の伐採による 見通しの確保	警察による犯罪の取締り・ パトロール活動	警察・自治体・地域住民などが 連携した活動
< 性別 >			
男 性	31.7	35.8	22.2
女 性	40.0	35.5	25.3
答えたくない わからない その他	36.8	42.1	21.1
< 年齢別 >			
18歳・19歳	29.0	38.7	9.7
20～29歳	31.8	31.2	24.3
30～39歳	30.9	29.8	21.5
40～49歳	38.5	39.9	23.4
50～59歳	36.9	42.1	22.6
60～64歳	31.9	46.2	25.2
65歳以上	39.2	31.5	26.0
< 地域別 >			
名古屋地域	35.0	37.7	24.6
尾張地域	35.4	36.4	24.3
西三河地域	39.5	32.3	23.1
東三河地域	34.8	34.8	22.6
< 職業別 >			
自営業	36.1	38.5	19.7
勤め人	33.6	38.1	25.2
無職	39.8	32.8	23.2

	特殊詐欺(オレオレ詐欺等)など、 巧妙化する犯罪手口への対策	地域で発生した犯罪や防犯に 関する情報提供	DV・ストーカー・児童虐待などから 被害者を守るための対策
< 性別 >			
男 性	14.8	10.9	9.2
女 性	12.2	12.6	11.6
答えたくない わからない その他	5.3	10.5	21.1
< 年齢別 >			
18歳・19歳	9.7	6.5	22.6
20～29歳	10.4	6.4	22.0
30～39歳	7.9	10.5	13.1
40～49歳	8.1	7.7	6.6
50～59歳	16.3	8.7	10.3
60～64歳	16.8	11.8	7.6
65歳以上	17.0	17.9	8.3
< 地域別 >			
名古屋地域	14.1	11.6	12.1
尾張地域	11.6	10.8	10.7
西三河地域	15.3	12.4	9.5
東三河地域	13.4	14.6	9.1
< 職業別 >			
自営業	13.9	11.5	12.3
勤め人	11.8	10.4	9.7
無職	14.6	13.6	11.1

(4) 特殊詐欺対策として実践していること

「携帯電話やスマートフォン等で迷惑メールを拒否する設定にしている」が 37.3%

問 35 特殊詐欺（オレオレ詐欺等）被害防止対策として、あなた（や家族）が実践していることは何ですか。【〇は複数可】



特殊詐欺対策として実践していることについて、「携帯電話やスマートフォン等で迷惑メールを拒否する設定にしている」と答えた人の割合が 37.3%と最も高く、続いて「家族で特殊詐欺を話題にするようにしている」(32.5%)、「固定電話を常時留守番電話設定にする、又は被害防止機能付き電話機（自動警告録音機能や着信拒否機能等の付いた電話機）を活用している」(31.9%)の順となっている。

一方で、「何もしていない」と答えた人の割合は 18.9%となっている。

特殊詐欺対策として実践していること(性別、年齢別、地域別、職業別)

(%)

携帯電話やスマートフォン等で迷惑メールを拒否する設定にしている

家族で特殊詐欺を話題にするようにしている

固定電話を常時留守番電話設定にする、又は被害防止機能付き電話機(自動警告録音機能や着信拒否機能等の付いた電話機)を活用している

< 性別 >

男性

32.1

29.9

30.2

女性

41.7

34.7

33.6

答えたくない
わからない その他

52.6

36.8

15.8

< 年齢別 >

18歳・19歳

25.8

29.0

16.1

20～29歳

41.0

26.0

11.0

30～39歳

34.0

24.1

11.5

40～49歳

37.4

33.3

24.2

50～59歳

48.0

32.9

42.9

60～64歳

37.0

42.0

37.8

65歳以上

33.2

35.3

44.2

< 地域別 >

名古屋地域

34.8

33.5

31.3

尾張地域

37.9

31.0

33.6

西三河地域

38.0

35.7

31.7

東三河地域

41.5

29.3

26.8

< 職業別 >

自営業

36.9

29.5

27.9

勤め人

39.4

32.3

28.5

無職

35.6

33.9

36.5

警察や自治体から配信される情報提供メールサービス等に登録し、常に新しい情報を得ながら注意している

地域(近所同士)や勤め先で特殊詐欺を話題にするようにしている

何もしていない

< 性別 >

男性

4.2

5.2

23.0

女性

7.6

6.4

15.4

答えたくない
わからない その他

5.3

5.3

26.3

< 年齢別 >

18歳・19歳

0

0

41.9

20～29歳

2.3

3.5

27.2

30～39歳

6.3

4.7

32.5

40～49歳

5.9

4.0

22.3

50～59歳

7.1

5.6

13.1

60～64歳

5.9

9.2

12.6

65歳以上

7.2

7.5

12.6

< 地域別 >

名古屋地域

5.1

6.3

20.5

尾張地域

6.2

4.9

18.0

西三河地域

6.1

6.1

18.4

東三河地域

7.9

7.3

19.5

< 職業別 >

自営業

6.6

5.7

19.7

勤め人

5.6

5.8

21.0

無職

6.0

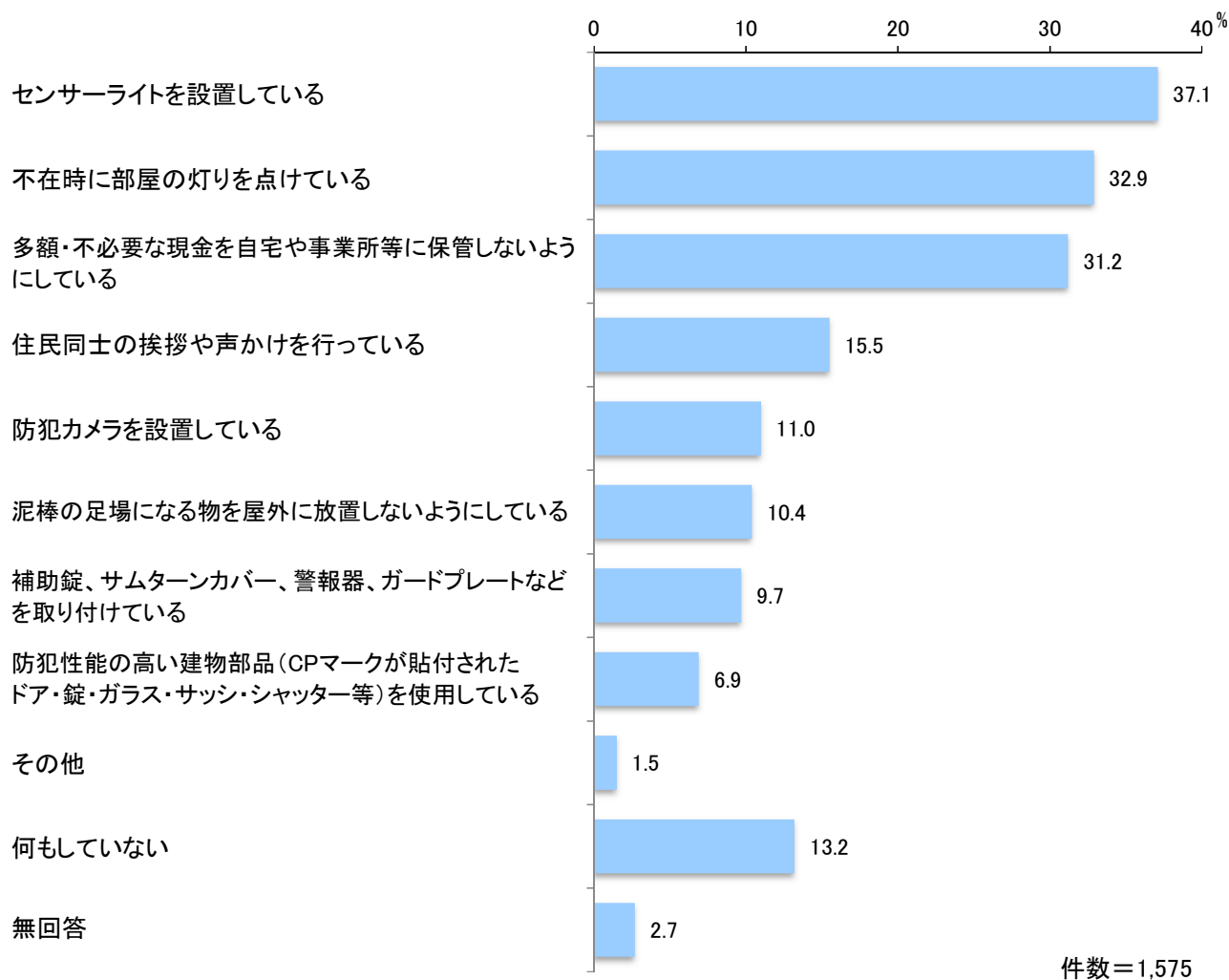
6.2

16.7

(5) 侵入盗対策として実践していること

「センサーライトを設置している」が 37.1%

問 36 侵入盗（空き巣、事務所荒らし等）対策として、あなたが自宅や勤め先（事業所等）で実践していることは何ですか。【〇は複数可】



侵入盗対策として実践していることについて、「センサーライトを設置している」と答えた人の割合が 37.1%と最も高く、続いて「不在時に部屋の灯りを点けている」(32.9%)、「多額・不必要な現金を自宅や事業所等に保管しないようにしている」(31.2%)の順となっている。

一方で、「何もしていない」と答えた人の割合は 13.2%となっている。

侵入盗対策として実践していること(性別、年齢別、地域別、職業別)

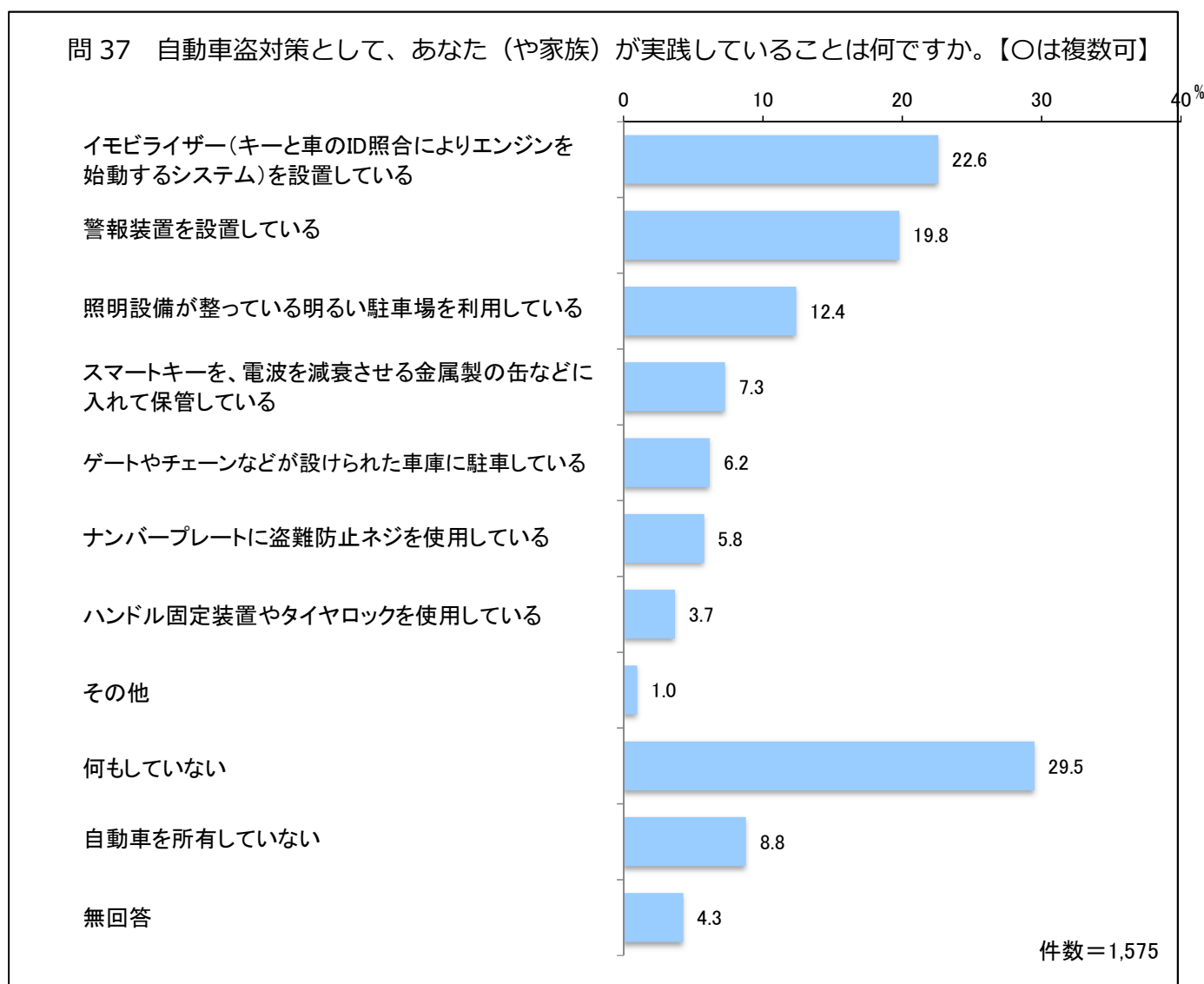
(%)

	センサーライトを設置している	不在時に部屋の灯りを点けている	多額・不必要な現金を自宅や事業所等に保管しないようにしている
< 性別 >			
男性	34.5	28.4	23.5
女性	38.4	36.7	38.2
答えたくない わからない その他	68.4	26.3	15.8
< 年齢別 >			
18歳・19歳	32.3	38.7	9.7
20～29歳	27.7	28.3	22.5
30～39歳	31.9	28.3	22.0
40～49歳	42.1	32.2	24.5
50～59歳	38.1	37.3	34.1
60～64歳	38.7	30.3	34.5
65歳以上	38.7	34.3	39.8
< 地域別 >			
名古屋地域	30.8	35.3	27.7
尾張地域	39.5	32.8	33.6
西三河地域	39.5	29.7	33.1
東三河地域	39.6	32.9	27.4
< 職業別 >			
自営業	32.8	36.9	30.3
勤め人	37.1	29.9	29.7
無職	38.2	35.9	33.9

	住民同士の挨拶や声かけを行っている	防犯カメラを設置している	何もしていない
< 性別 >			
男性	11.7	13.1	16.5
女性	18.6	9.1	10.7
答えたくない わからない その他	15.8	10.5	5.3
< 年齢別 >			
18歳・19歳	3.2	9.7	25.8
20～29歳	6.9	10.4	26.6
30～39歳	10.5	8.4	18.8
40～49歳	10.6	12.5	13.2
50～59歳	14.3	14.3	9.9
60～64歳	18.5	12.6	8.4
65歳以上	23.2	9.4	8.9
< 地域別 >			
名古屋地域	14.7	12.5	15.4
尾張地域	14.1	10.7	12.3
西三河地域	16.1	10.7	11.2
東三河地域	21.3	8.5	15.2
< 職業別 >			
自営業	9.8	14.8	11.5
勤め人	13.3	13.0	15.5
無職	19.7	8.0	11.1

(6) 自動車盗対策として実践していること

「イモビライザー(キーと車のID照合によりエンジンを始動するシステム)を設置している」
が 22.6%



自動車盗対策として実践していることについて、「イモビライザー(キーと車のID照合によりエンジンを始動するシステム)を設置している」と答えた人の割合が 22.6%と最も高く、続いて「警報装置を設置している」(19.8%)、「照明設備が整っている明るい駐車場を利用している」(12.4%)の順となっている。

一方で、「何もしていない」と答えた人の割合も高く、29.5%となっている。

自動車盗対策として実践していること(性別、年齢別、地域別、職業別)

(%)

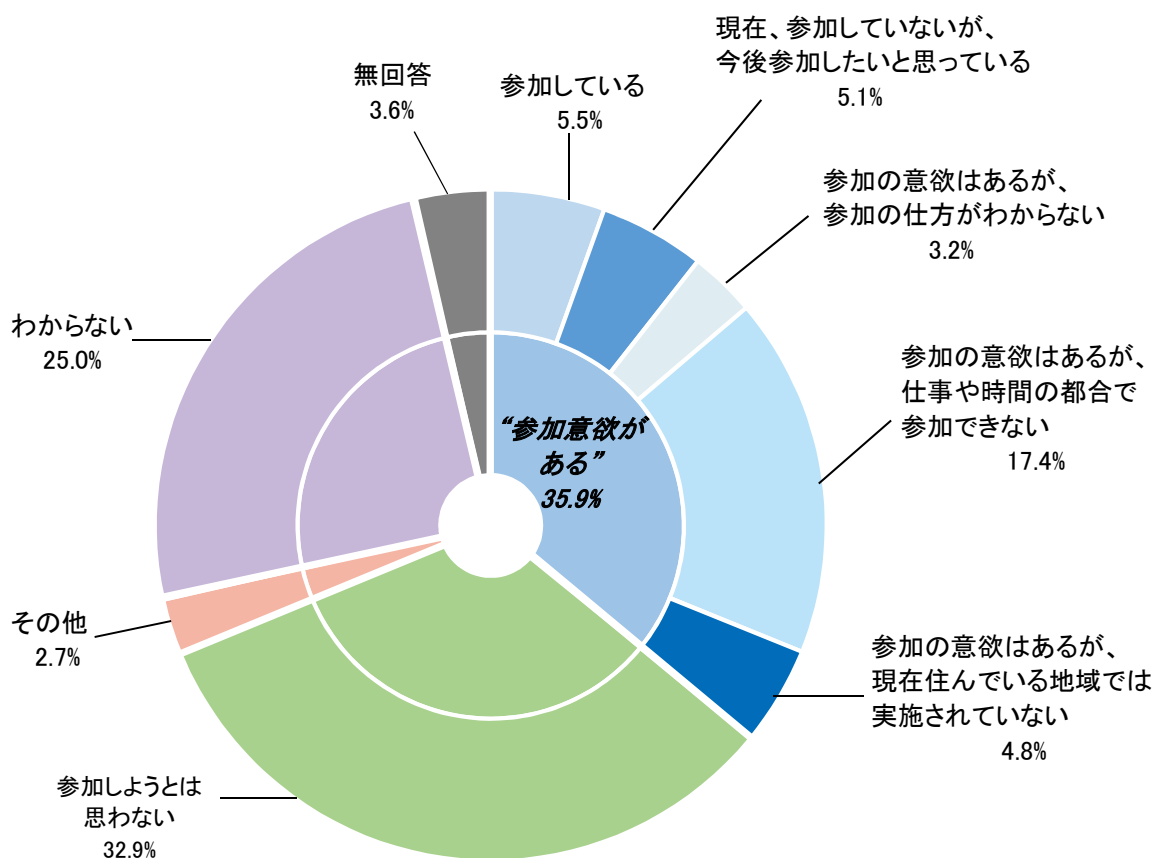
	イモビライザー(キーと車のID照合によりエンジンを始動するシステム)を設置している	警報装置を設置している	照明設備が整っている明るい駐車場を利用している
<性別>			
男性	27.1	19.1	10.9
女性	18.8	20.3	13.8
答えたくない わからない その他	21.1	26.3	15.8
<年齢別>			
18歳・19歳	16.1	16.1	6.5
20～29歳	14.5	16.2	6.4
30～39歳	23.0	19.4	8.9
40～49歳	27.1	20.1	12.1
50～59歳	32.1	23.8	12.3
60～64歳	20.2	24.4	10.9
65歳以上	19.2	18.3	16.8
<地域別>			
名古屋地域	19.6	17.6	11.8
尾張地域	23.8	20.2	13.0
西三河地域	23.9	20.2	12.1
東三河地域	23.8	23.8	13.4
<職業別>			
自営業	15.6	17.2	7.4
勤め人	27.0	21.7	11.3
無職	19.8	18.7	14.9

	スマートキーを、電波を減衰させる金属製の缶などに入れて保管している	ゲートやチェーンなどが設けられた車庫に駐車している	何もしていない
<性別>			
男性	7.8	5.0	29.6
女性	6.8	7.2	29.8
答えたくない わからない その他	10.5	0	15.8
<年齢別>			
18歳・19歳	3.2	0	32.3
20～29歳	5.2	4.6	36.4
30～39歳	6.3	4.7	25.1
40～49歳	7.0	5.1	32.2
50～59歳	9.1	6.3	26.6
60～64歳	10.1	8.4	24.4
65歳以上	7.4	7.4	30.0
<地域別>			
名古屋地域	6.5	7.6	26.3
尾張地域	9.2	5.6	29.2
西三河地域	6.3	6.1	30.5
東三河地域	4.9	4.3	37.8
<職業別>			
自営業	6.6	4.9	41.0
勤め人	8.5	5.5	27.7
無職	6.2	6.8	29.3

(7) 地域における防犯ボランティア活動への参加

“参加意欲がある”が 35.9%

問 38 あなたは、お住まいの地域の防犯パトロールなどの防犯ボランティア活動に参加していますか。または、参加したいと思いますか。【〇は1つ】



件数=1,575

地域における防犯ボランティア活動への参加について、「参加している」(5.5%)と「現在、参加していないが、今後参加したいと思っている」(5.1%)と「参加の意欲はあるが、参加の仕方がわからない」(3.2%)と「参加の意欲はあるが、仕事や時間の都合で参加できない」(17.4%)と「参加の意欲はあるが、現在住んでいる地域では実施されていない」(4.8%)を合わせた“参加意欲がある”と答えた人の割合は 35.9%となっている。

一方で、「参加しようとは思わない」と答えた人の割合は 32.9%となっている。

地域における防犯ボランティア活動への参加(性別、年齢別、地域別、職業別)

(%)

