

# 小児救急電話相談事業の認知状況の調査結果

<相談が多い市>

Q1 #8000を知っていますか？	A市		B市		合計	
知っている	291	72.0%	322	75.9%	613	74.0%
知らない	113	28.0%	102	24.1%	215	26.0%
計	404	—	424	—	828	—

Q2 どこで知りましたか？	A市		B市		合計	
市町村からの情報で知った	233	75.2%	251	72.8%	484	73.9%
医療機関からの情報で知った	42	13.5%	56	16.2%	98	15.0%
インターネットで知った	13	4.2%	15	4.3%	28	4.3%
その他	22	7.1%	23	6.7%	45	6.9%
計(複数回答あり)	310	—	345	—	655	—

Q3 利用したことはありますか？	A市		B市		合計	
ある	103	35.4%	108	33.6%	211	34.5%
ない	188	64.6%	213	66.4%	401	65.5%
計	291	—	321	—	612	—

<相談が少ない市>

Q1 #8000を知っていますか？	C市		D市		合計	
知っている	114	57.6%	593	60.1%	707	59.7%
知らない	84	42.4%	394	39.9%	478	40.3%
計	198	—	987	—	1,185	—

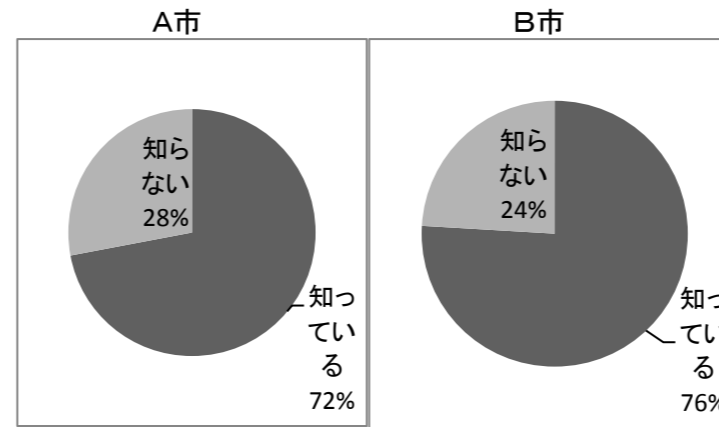
Q2 どこで知りましたか？	C市		D市		合計	
市町村からの情報で知った	57	50.0%	491	79.3%	548	74.8%
医療機関からの情報で知った	32	28.1%	61	9.9%	93	12.7%
インターネットで知った	7	6.1%	23	3.7%	30	4.1%
その他	18	15.8%	44	7.1%	62	8.5%
計(複数回答あり)	114	—	619	—	733	—

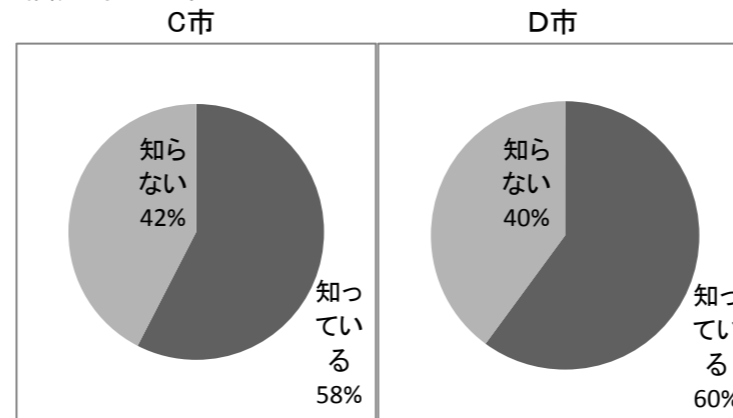
Q3 利用したことはありますか？	C市		D市		合計	
ある	21	18.4%	123	20.7%	144	20.4%
ない	93	81.6%	470	79.3%	563	79.6%
計	114	—	593	—	707	—

Q1 小児救急電話相談事業(#8000)を知っていますか？

<相談が多い市>

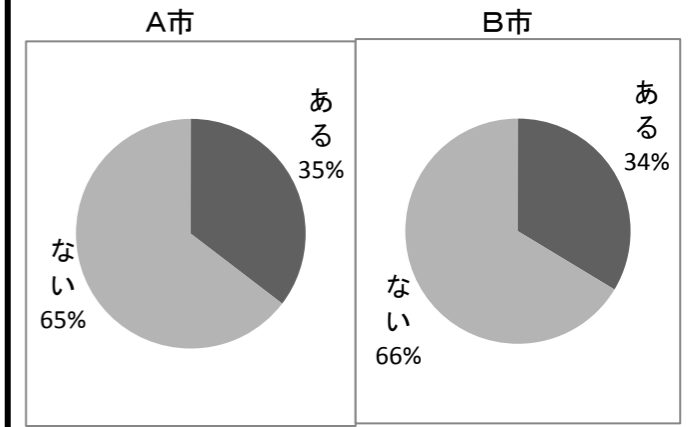


<相談が少ない市>

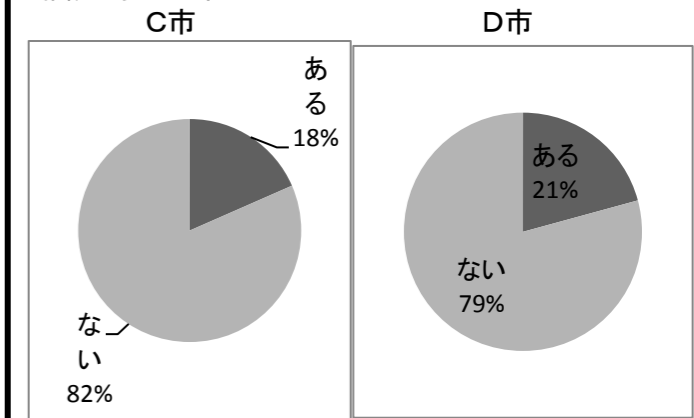


Q3 小児救急電話相談を利用したことはありますか？

<相談が多い市>



<相談が少ない市>



Q1 #8000を知っていますか？	総合計	
知っている	1,320	65.6%
知らない	693	34.4%
計	2,013	—

Q2 どこで知りましたか？	総合計	
市町村からの情報で知った	1,032	74.4%
医療機関からの情報で知った	191	13.8%
インターネットで知った	58	4.2%
その他	107	7.7%
計(複数回答あり)	1,388	—

Q3 利用したことはありますか？	総合計	
ある	355	26.9%
ない	964	73.1%
計	1,319	—