

令和4年度

# 半田保健所事業概要



# 目 次

## 第 1 保健所の概要

|   |        |   |
|---|--------|---|
| 1 | 沿革     | 1 |
| 2 | 組織及び業務 | 3 |
| 3 | 職員数    | 6 |
| 4 | 決算     | 7 |
| 5 | その他    | 8 |

## 第 2 管内の概況

|   |       |    |
|---|-------|----|
| 1 | 管内の状況 | 14 |
| 2 | 管内の課題 | 17 |

## 第 3 令和 4 年度 事業計画

|         |    |
|---------|----|
| 主要事業の概要 | 20 |
|---------|----|

## 第 4 令和 3 年度 事業実績

|                   |    |
|-------------------|----|
| 主要事業の概要           | 27 |
| 1 各課関連の事業         | 35 |
| (1) 連絡調整会議        | 35 |
| (2) 研修等           | 36 |
| (3) 調査・研究         | 36 |
| (4) 健康教育          | 37 |
| (5) 健康づくり・生活習慣病対策 | 38 |
| 2 総務企画課の事業        | 39 |
| (1) 保健統計          | 39 |
| (2) 医療（医療関係施設・者）  | 41 |
| (3) 各種医療給付申請等     | 43 |
| (4) 原子爆弾被爆者       | 51 |
| (5) 介護（保険）        | 51 |
| (6) 特定不妊治療費助成     | 52 |
| 3 生活環境安全課の事業      | 53 |
| (1) 薬務            | 53 |
| (2) 感染症予防（結核を除く）  | 55 |
| (3) 予防接種          | 59 |
| (4) 生活環境の衛生指導     | 64 |
| (5) 水道            | 66 |

|                        |     |
|------------------------|-----|
| (6) プール                | 67  |
| (7) 生活環境安全広域機動班による監視指導 | 68  |
| 4 食品安全課の事業             | 69  |
| (1) 食品安全               | 69  |
| (2) 食鳥処理の事業の規制         | 81  |
| (3) 化製場等の指導            | 81  |
| 5 健康支援課の事業             | 82  |
| (1) 結核予防               | 83  |
| (2) 生活習慣病予防            | 86  |
| (3) 母子保健               | 87  |
| (4) 栄養改善               | 88  |
| (5) 歯科口腔保健             | 89  |
| (6) 難病                 | 90  |
| (7) ホームレス保健サービス支援事業    | 90  |
| (8) 保健師活動              | 91  |
| (9) 精神保健福祉             | 92  |
| (10) 自殺・ひきこもり対策        | 96  |
| 6 試験検査課の事業             | 98  |
| (1) 病原微生物検査            | 98  |
| (2) 食品衛生検査             | 98  |
| (3) 水質検査               | 98  |
| 7 学会等発表一覧表             | 106 |

表章記号は次のとおりとする

計数のない場合 「－」

計数不詳の場合 「…」

計数微小の場合 「0.0」

(少数点第2位を四捨五入して第1位まで表す。)

# 第 1 保健所の概要

## 1 沿革

### (1) 本所

|             |  |
|-------------|--|
| 昭和12年 7月15日 | 旧保健所法（法律第42号）施行  |
| 昭和19年10月 1日 | 半田市前明山20番地の半田簡易保険健康相談所を併合して同所に半田保健所発足<br>（管轄区域 半田市、大府町、大高町、有松町、上野町、常滑町、西浦町、大野町、八幡町、横須賀町、岡田町、武豊町、東浦村、鬼崎村、三和村、旭村、阿久比村の1市11町5村） |
| 昭和21年12月24日 | 半田市南荒子93番地に移転  |
| 昭和22年 9月 5日 | 保健所法改正（法律第101号）により警察所管の衛生行政事務移管  |
| 昭和23年 9月 1日 | 大府町に大府支所を設置<br>（担当区域 大府町、大高町、有松町、上野町、東浦村の4町1村）   |
| 昭和24年 7月28日 | 半田市西勘内73番地に庁舎を移転   |
| 昭和24年10月14日 | 常滑町に常滑支所を設置<br>（担当区域 常滑町、西浦町、大野町、鬼崎村、三和村の3町2村）   |
| 昭和25年10月 3日 | 八幡町に八幡出張所を開設<br>（担当区域 八幡町、横須賀町、岡田町、旭村の3町1村）  |
| 昭和27年 2月 1日 | 課制実施（総務課、衛生課、保健予防課）  |
| 昭和29年 1月 1日 | 八幡出張所が八幡保健所に昇格、常滑支所が八幡保健所の管轄区域に変更（半田保健所の管轄区域 半田市、武豊町、阿久比町、東浦町、大府町、大高町、有松町の1市6町）  |
| 昭和29年10月 5日 | 知多郡富貴村が武豊町に編入  |
| 昭和34年 7月14日 | 大府町大字雨兼に大府支所庁舎竣工、15日から新庁舎において業務開始  |
| 昭和35年11月30日 | 半田市更生町1丁目10番地に新庁舎竣工、12月8日から新庁舎において業務開始   |
| 昭和39年12月 1日 | 有松町、大高町が名古屋市に合併  |
| 昭和44年 4月16日 | 行政組織の変更（総務課、環境衛生課、食品衛生課、保健予防課、試験検査課）   |
| 昭和44年10月 1日 | 大府支所廃止   |
| 昭和55年 2月20日 | 大府市大府町二俣40番地の2に大府支所庁舎竣工、3月10日から新庁舎において業務開始   |
| 平成 2年 1月22日 | 大府支所の所在地が、大府市月見町4丁目70番地に町名変更   |
| 平成 5年 1月22日 | 半田市出口町1丁目45番地4に新庁舎竣工、2月12日から新庁舎において業務開始  |
| 平成 6年 7月 1日 | 保健所法の抜本改正（地域保健法に名称変更）  |
| 平成 9年 3月31日 | 大府支所廃止   |

|              |  |
|--------------|--|
| 平成 9年 4月 1日  | 地域保健法に基づく保健所再編により美浜保健所が半田保健所美浜支所に変更、大府市が知多保健所の管轄区域に変更<br>(管轄区域 半田市、阿久比町、東浦町、南知多町、美浜町、武豊町の1市5町)<br>行政組織の変更(総務企画課、環境衛生課、食品衛生課、地域保健課、試験検査課) |
| 平成14年 4月 1日  | 地方機関の再編により、知多事務所の組織となる。  |
| 平成20年 4月 1日  | 地方機関の再編により、健康福祉部の組織となる。<br>行政組織の変更(総務企画課、生活環境安全課、食品安全課、健康支援課、試験検査課)  |
| 平成31年 4月 1日  | 地方機関の再編により、保健医療局の組織となる。  |
| 令和 4年 2月 28日 | 本所庁舎の長寿命化工事(第1期)完成   |

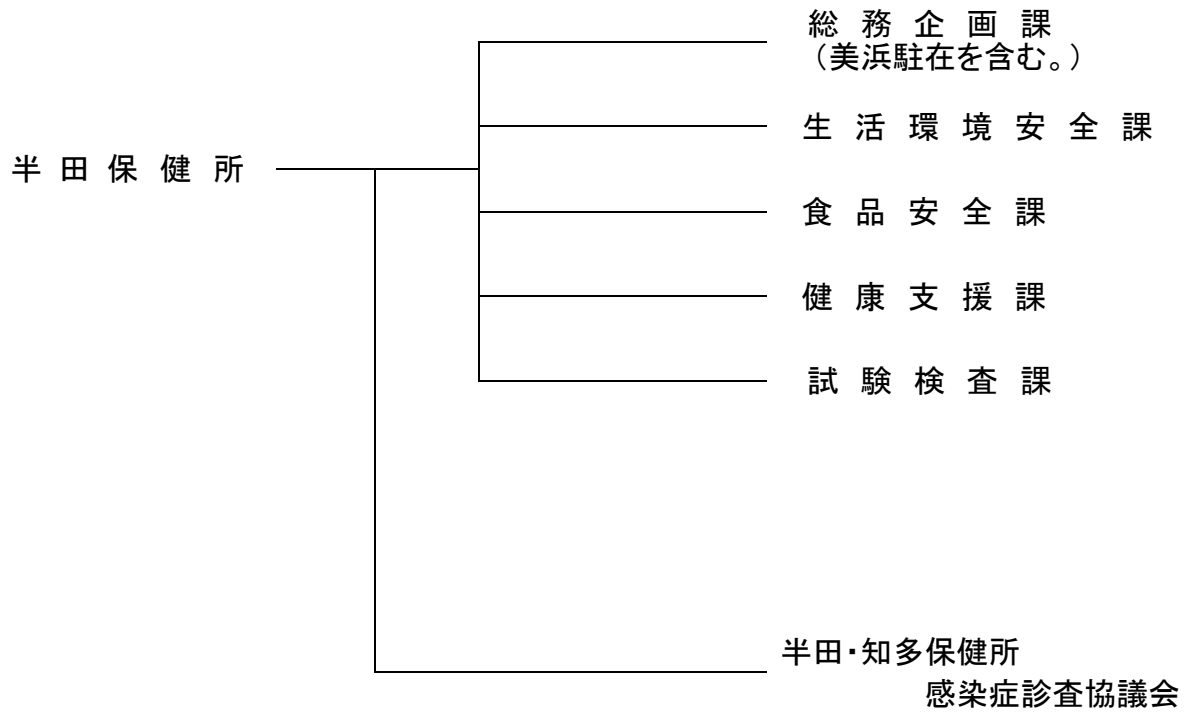
## (2) 美浜駐在

|              |   |
|--------------|---|
| 昭和19年10月 1日  | 河和保健所と称し知多郡河和町大字河和字北屋敷23の1に開設<br>(管轄区域 河和町、野間町、師崎町、豊浜町、内海町、小鈴谷村、日間賀島村、篠島村、富貴村の5町4村) |
| 昭和21年11月 1日  | 河和町大字河和字上前田403に庁舎移転   |
| 昭和29年10月 5日  | 富貴村が武豊町に編入され半田保健所の所管区域となる。<br>(管轄区域 河和町、野間町、師崎町、豊浜町、内海町、小鈴谷町、日間賀島村、篠島村の6町2村)        |
| 昭和30年 4月 1日  | 河和町と野間町が合併し美浜町となる。<br>所名を美浜保健所と改称<br>(管轄区域 美浜町、師崎町、豊浜町、内海町、小鈴谷町、日間賀島村、篠島村の5町2村)     |
| 昭和32年 3月 31日 | 小鈴谷町が分町して美浜町と常滑市に編入<br>(管轄区域 美浜町、師崎町、豊浜町、内海町、日間賀島村、篠島村の4町2村)                        |
| 昭和36年 6月 1日  | 師崎町、豊浜町、内海町、日間賀島村、篠島村の5町村が合併し、南知多町となる。<br>(管轄区域 南知多町、美浜町の2町)                        |
| 昭和40年 3月 31日 | 現在地で新庁舎竣工   |
| 平成 9年 4月 1日  | 地域保健法に基づく保健所再編により半田保健所美浜支所となる。<br>行政組織の変更(管理課、衛生課、地域保健課)                            |
| 平成17年 4月 1日  | 行政組織の変更(地域保健課、衛生課)  |
| 平成20年 4月 1日  | 保健所再編により半田保健所美浜保健分室となる。   |
| 平成30年 4月 1日  | 行政組織の変更により、総務企画課美浜保健グループとなり、庁舎名は美浜駐在となる。  |

## 2 組織及び業務

### (1) 組織

(令和4年4月1日現在)



(2) 業 務  
ア 本 所

(令和4年4月1日現在)

| 課 名     | 業 務 内 容   | 職員数             |
|---------|---|-----------------|
| 総務企画課   | <p>(総務・企画グループ)</p> <ol style="list-style-type: none"> <li>1 文書及び公印の管守に関する事。</li> <li>2 職員の人事及び福利厚生に関する事。</li> <li>3 予算、会計及びその他庶務に関する事。</li> <li>4 建物、附属設備及び物品の保全管理に関する事。</li> <li>5 地域保健の総合的企画及び調整に関する事。</li> <li>6 地区保健活動の育成指導に関する事。</li> <li>7 健康危機管理の総合的企画及び調整に関する事。</li> <li>8 人口動態統計及び保健統計に関する事。</li> <li>9 健康づくりに関する事（健康支援課の事務分掌事項を除く。）。</li> <li>10 健康教育及び医療社会事業に関する事。</li> <li>11 医務に関する事。</li> <li>12 介護老人保健施設の指導に関する事。</li> <li>13 その他他の課の主管に属しない事。</li> </ol> <p>(美浜保健グループ)</p> <p>知多郡のうち南知多町及び美浜町の区域に係る半田保健所の所掌事務に関する事。</p> | 16人<br>(所長を含む。) |
| 生活環境安全課 | <ol style="list-style-type: none"> <li>1 感染症（結核を除く。）の予防及び医療に関する事。</li> <li>2 予防接種（結核を除く。）に関する事。</li> <li>3 理容師、美容師及びクリーニング師に関する事。</li> <li>4 興行場、旅館、公衆浴場、理容所、美容所及びクリーニング所に関する事。</li> <li>5 住宅宿泊事業に関する事。</li> <li>6 建築物における衛生的環境の確保に関する事。</li> <li>7 墓地、火葬場及び納骨堂に関する事。</li> <li>8 胞衣及び産汚物の取締りに関する事。</li> <li>9 有害物質を含有する家庭用品の規制に関する事。</li> <li>10 衛生検査所に関する事。</li> <li>11 水道施設の指導監督その他水の衛生に関する事。</li> <li>12 プール等の指導監督に関する事。</li> <li>13 薬務に関する事。</li> <li>14 その他生活環境の衛生に関する事。</li> </ol>  | 14人             |

| 課名    | 業務内容   | 職員数 |
|-------|--|-----|
| 食品安全課 | <ol style="list-style-type: none"> <li>1 食品の衛生に関すること（愛知県衛生研究所の事務分掌事項を除く。）。</li> <li>2 ふぐ処理師の免許に関すること。</li> <li>3 製菓衛生師の免許に関すること。</li> <li>4 調理師の免許に関すること。</li> <li>5 食鳥処理の事業の規制及び食鳥検査に関すること。</li> <li>6 化製場、死亡獣畜取扱場、畜舎、動物処理場等の衛生に関すること。</li> <li>7 犬等の狂犬病の発生時の措置に関すること。</li> </ol>   | 12人 |
| 健康支援課 | <ol style="list-style-type: none"> <li>1 健康づくりに係る技術指導に関すること。</li> <li>2 母子保健に関すること。</li> <li>3 母体保護に関すること。</li> <li>4 精神保健及び精神障害者の福祉に関すること。</li> <li>5 自殺の予防に係る対策等心の健康の保持及び増進に関すること。</li> <li>6 治療方法が確立していない疾病その他特殊の疾病により長期に療養を必要とする者の保健に関すること。</li> <li>7 歯科保健に関すること。</li> <li>8 栄養指導及び栄養調査に関すること。</li> <li>9 栄養士の免許に関すること。</li> <li>10 結核の予防及び医療に関すること。</li> <li>11 保健師、助産師及び看護師の業務に関すること。</li> <li>12 公害保健に関すること。</li> <li>13 その他地域住民の健康の保持に関すること（他の課の事務分掌事項を除く。）。</li> </ol> | 19人 |
| 試験検査課 | <ol style="list-style-type: none"> <li>1 病原微生物検査に関すること。</li> <li>2 水質検査に関すること。</li> <li>3 食品検査に関すること。</li> <li>4 その他衛生上の試験及び検査に関すること。</li> </ol>   | 8人  |

（注） 愛知県行政組織規則（昭和39年4月1日規則第21号）による。



### 3 職員数

令和4年4月1日現在

| 職 名                             |                                    | 計  | 所<br>長 | 次<br>長 | 課<br>長 | 課<br>長<br>補<br>佐<br>(班<br>長) | 課<br>長<br>補<br>佐 | 主<br>査 | 主<br>任 | 主<br>事 | 技<br>師 | 再<br>任<br>用<br>(再<br>掲) | 一<br>般<br>職<br>非<br>常<br>勤 |
|---------------------------------|------------------------------------|----|--------|--------|--------|------------------------------|------------------|--------|--------|--------|--------|-------------------------|----------------------------|
| 職種別内訳                           |                                    |    |        |        |        |                              |                  |        |        |        |        |                         |                            |
| 総                               | 数                                  | 69 | 1      | 1      | 4      | 8                            | 2                | 6      | 13     | 11     | 17     | 4                       | 6                          |
| 医                               | 師                                  | 1  | 1      | -      | -      | -                            | -                | -      | -      | -      | -      | -                       | -                          |
| 薬                               | 劑 師                                | 17 | -      | -      | 3      | 3                            | -                | 1      | 7      | -      | 3      | 3                       | -                          |
| 獣                               | 医 師                                | 5  | -      | -      | -      | -                            | -                | 2      | 1      | -      | 2      | -                       | -                          |
| 保                               | 健 師                                | 15 | -      | -      | 1      | 1                            | -                | -      | 3      | -      | 9      | -                       | ※1                         |
| 歯                               | 科 衛 生 士                            | 2  | -      | -      | -      | 1                            | -                | -      | -      | -      | 1      | -                       | -                          |
| 栄                               | 養 士                                | 1  | -      | -      | -      | -                            | -                | 1      | -      | -      | -      | -                       | -                          |
| 臨                               | 床 検 査 技 師                          | 5  | -      | -      | -      | 2                            | -                | -      | 1      | -      | 1      | -                       | 1                          |
| 精                               | 神 保 健 福 祉 相 談 員<br>(精神保健福祉士・社会福祉士) | 4  | -      | -      | -      | -                            | -                | 1      | 1      | 2      | -      | -                       | -                          |
| 看                               | 護 師                                | 1  | -      | -      | -      | -                            | -                | -      | -      | -      | 1      | -                       | -                          |
| 事                               | 務 職 員                              | 18 | -      | 1      | -      | 1                            | 2                | 1      | -      | 9      | -      | 1                       | 4                          |
| 課<br>別<br>職<br>員<br>の<br>内<br>訳 | 総 務 企 画 課<br>(美浜駐在を含む。)            | 16 | 1      | 1      | -      | 2                            | 2                | 1      | -      | 6      | 2      | -                       | 1                          |
|                                 | 生 活 環 境 安 全 課                      | 14 | -      | -      | 1      | 1                            | -                | -      | 4      | 2      | 4      | -                       | 2                          |
|                                 | 食 品 安 全 課                          | 12 | -      | -      | 1      | 1                            | -                | 2      | 4      | -      | 3      | 1                       | 1                          |
|                                 | 健 康 支 援 課                          | 19 | -      | -      | 1      | 2                            | -                | 2      | 3      | 3      | 7      | 1                       | ※1                         |
|                                 | 試 験 検 査 課                          | 8  | -      | -      | 1      | 2                            | -                | 1      | 2      | -      | 1      | 2                       | 1                          |

男女別人員 男25人女43人 平均年齢43.7歳 (注1)構成人員には、育休職員6人と休職職員1人を含む。(注2)総務企画課には、所長を含む。(注3)同一職員の兼務は除く。

(注4)上記の他に宿日直代務員(一般職非常勤職員)3名配置。

※一般職非常勤職員(保健師)は募集中。

#### 4 決 算

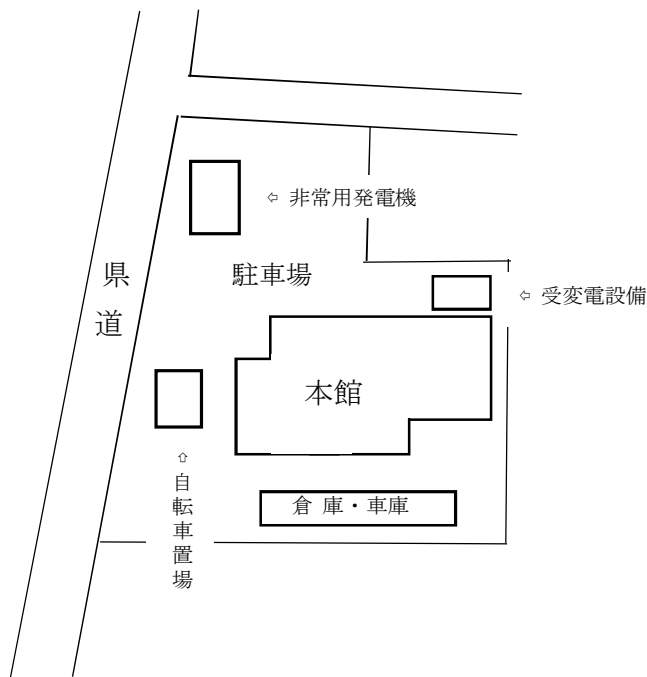
(令和3年度)

| 歳 入              |             |            | 歳 出   |           |             |
|------------------|-------------|------------|-------|-----------|-------------|
| 科 目              |             | 金 額        | 科 目   |           | 金 額         |
| 款                | 項           |            | 款     | 項         |             |
| 分担金<br>及び<br>負担金 | 計           | 円<br>1,290 | 総務企画費 | 計         | 円<br>0      |
|                  | 負 担 金       | 1,290      |       | 総 務 管 理 費 | 0           |
| 使用料<br>及び<br>手数料 | 計           | 2,979,329  | 福祉医療費 | 計         | 167,477,467 |
|                  | 使 用 料       | 36,859     |       | 保 健 医 療 費 | 144,541,445 |
|                  | 手 数 料       | 2,942,470  |       | 生 活 衛 生 費 | 4,723,004   |
| 財 産<br>収 入       | 計           | 96,458     |       | 保 健 所 費   | 16,659,833  |
|                  | 建 物 貸 付 収 入 | 96,458     |       | 医 薬 費     | 1,547,310   |
|                  | 物 品 売 払 収 入 | —          |       | 高 齢 福 祉 費 | 5,875       |
| 諸収入              | 計           | 118,509    |       |           |             |
|                  | 雑 入         | 118,509    |       |           |             |
| 合 計              |             | 3,195,586  |       |           | 167,477,467 |

5 その他

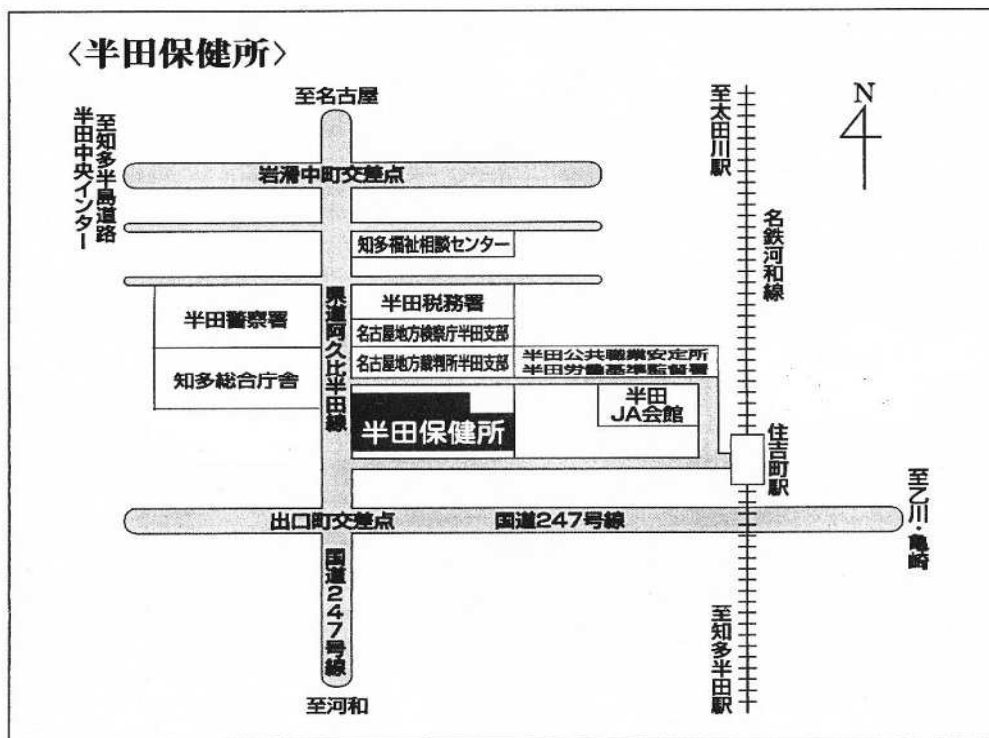
(1) 庁舎

ア 本所配置図



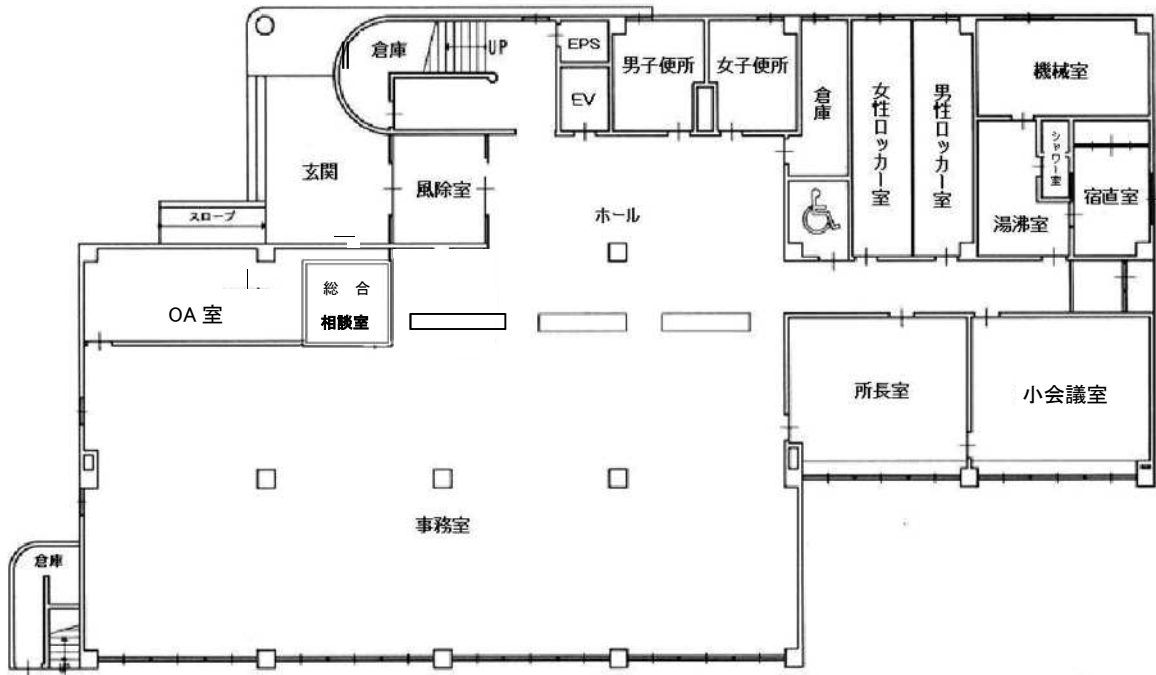
位置 半田市出口町1丁目45番地 4  
 敷地面積 2,709.03㎡  
 建築面積 875.78㎡  
 延面積 2,138.73㎡  
 本館構造 鉄筋コンクリート造り 4階建  
 本館竣工 平成5年1月21日  
 本館 1,954.58㎡  
 倉庫・車庫 172.00㎡  
 自転車置場 12.15㎡

付近見取図

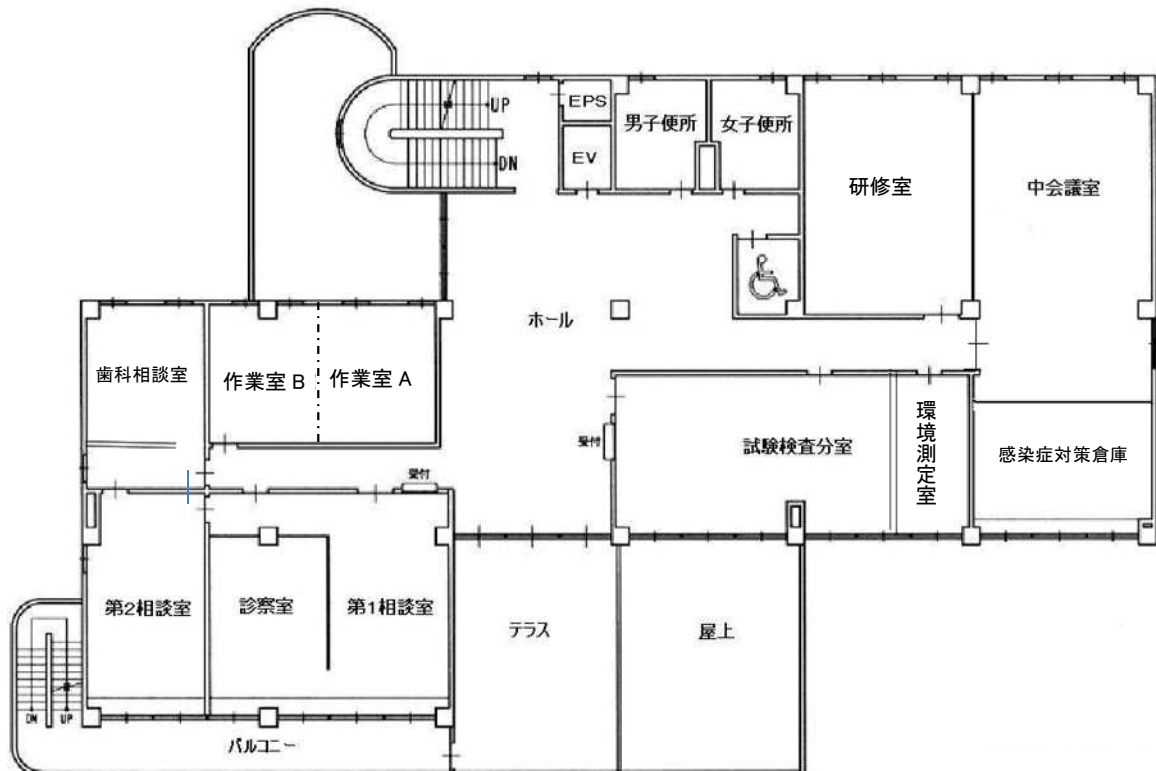


平面図

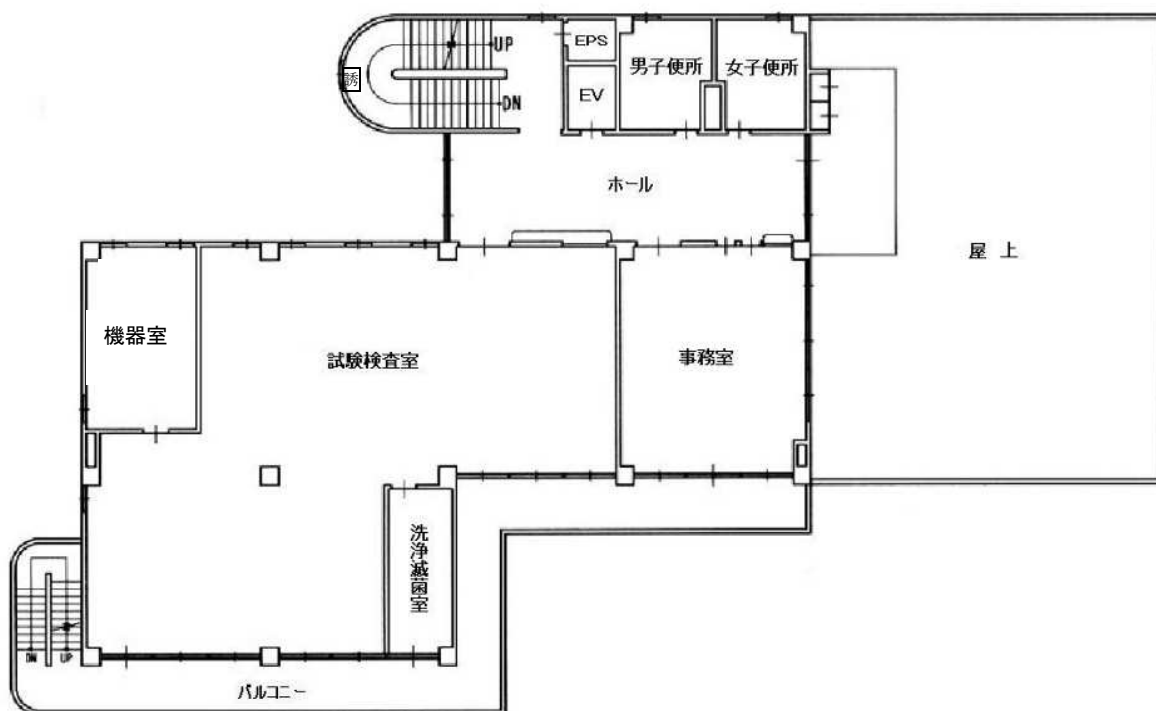
1階平面図 (633.64㎡)



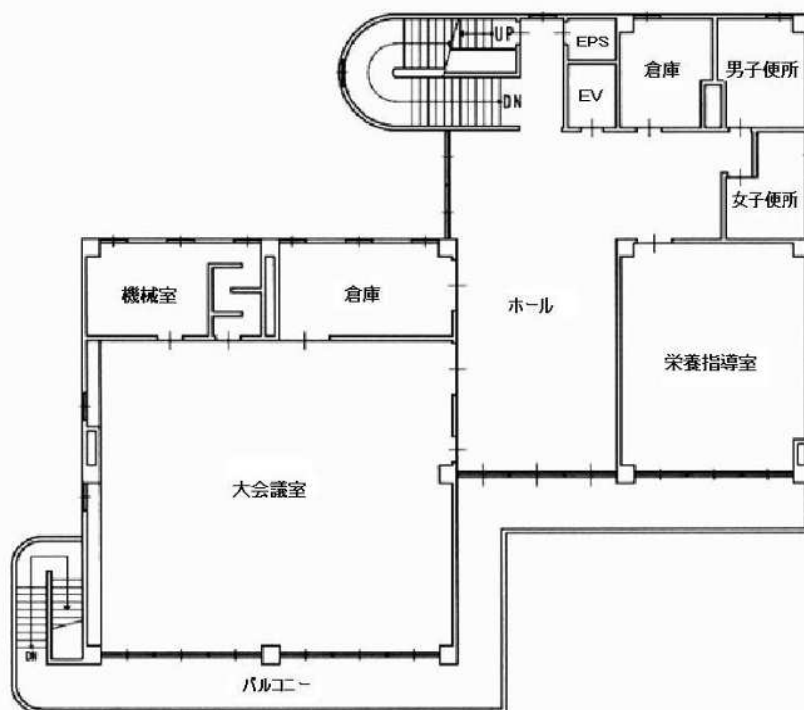
2階平面図 (550.02㎡)



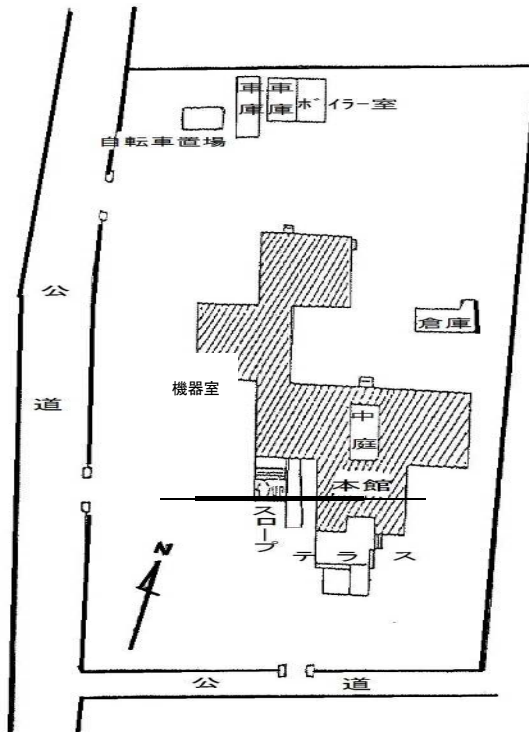
3階平面図 (367.32㎡)



4階平面図 (369.21㎡)

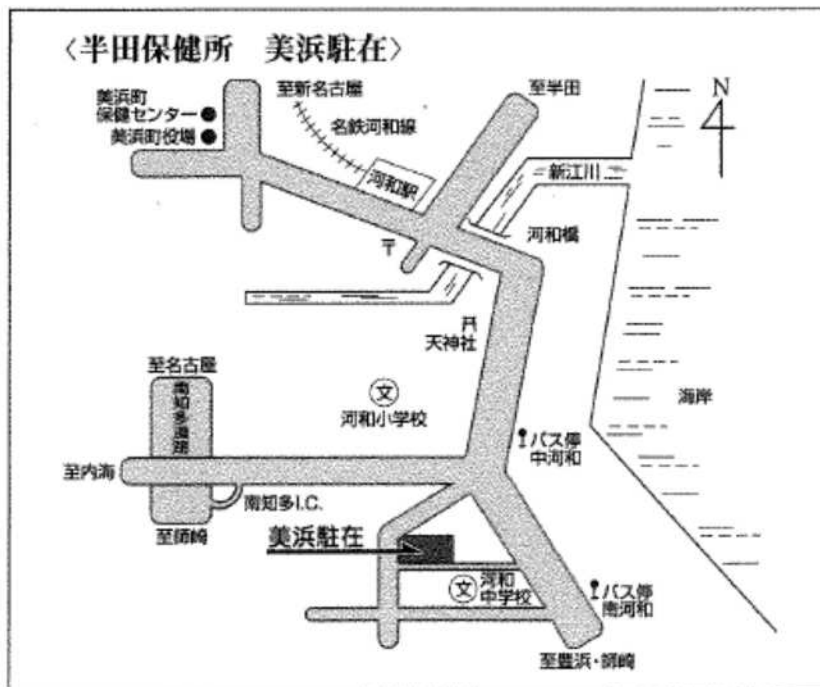


イ 駐在配置図



|               |                         |
|---------------|-------------------------|
| 位置            | 知多郡美浜町大字河和字上前田403       |
| 敷地面積          | 4,370.57 m <sup>2</sup> |
| 建築面積          | 752.78 m <sup>2</sup>   |
| 延面積           | 885.25 m <sup>2</sup>   |
| 本館構造          | 鉄筋コンクリート造り一部2階建         |
| 本館竣工          | 昭和40年3月31日              |
| 本館            | 752.78 m <sup>2</sup>   |
| ボイラー室<br>及び車庫 | 39.86 m <sup>2</sup>    |
| 車庫            | 26.43 m <sup>2</sup>    |
| 自転車置場         | 13.22 m <sup>2</sup>    |
| 倉庫            | 52.96 m <sup>2</sup>    |

付近見取図

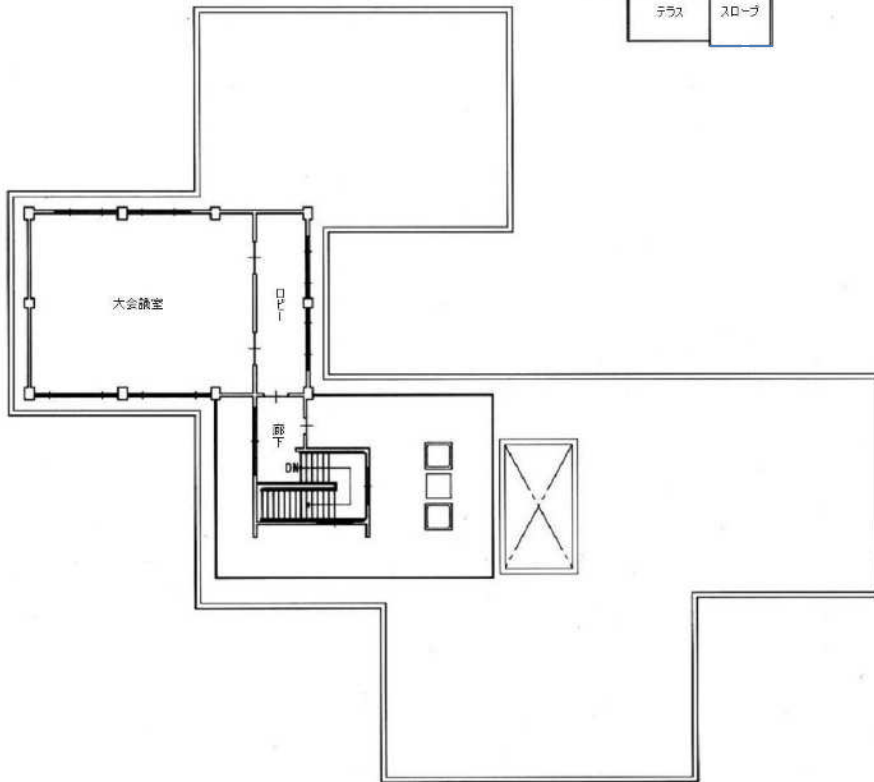


平面図

1階平面図 (618.47㎡)



2階平面図 (134.31㎡)



## (2) 健康相談等

半田保健所及び美浜駐在では、次の日程表のとおりである。

なお、美浜駐在では、平成20年度から受付業務を中心に行うこととなった。

(令和4年4月1日現在)

| 項 目                  |   | 受 付  |                           |
|----------------------|---|--|---------------------------|
|                      |   | 曜 日  | 時 間                       |
| 半田保健所                | 栄養相談（予約制⇒健康支援課（地域保健G））  | 毎月第1水  | 9:00～11:00                |
|                      | 歯科相談（予約制⇒健康支援課（地域保健G））  | 毎月第1木  | 9:00～11:00                |
|                      | 精神保健福祉相談・メンタルヘルス相談<br>(面接の場合は、健康支援課（こころの健康推進G）へ事前に電話で御連絡ください。)  | 毎週月～金  | 9:00～12:00<br>13:00～16:30 |
|                      | 栄養相談、歯科相談、精神保健福祉相談などを美浜駐在で御希望の場合は、事前に電話で御連絡ください。  |  |                           |
|                      | エイズ検査（生活環境安全課）<br>(都合により検査できない場合があります。念のため電話で御確認ください。)<br>(なお、4/27、5/4、10/5、12/21、12/28、3/22、3/29 は検査を実施しません。)        | 毎月第1・3水  | 13:00～15:00               |
|                      |   | 毎月第3水  | 18:00～19:00               |
|                      | B・C型肝炎ウイルス検査（生活環境安全課）<br>(都合により検査できない場合があります。念のため電話で御確認ください。)<br>(なお、4/27、5/4、10/5、12/21、12/28、3/22、3/29 は検査を実施しません。) | 毎月第1・3水  | 13:00～15:00               |
|                      | 水質検査（予約制⇒試験検査課）   | 毎週月・火  | 9:00～12:00                |
|                      | 検便（細菌）検査（試験検査課）<br>(受付日の翌日・翌々日が祝日の場合は、検査を実施しません。)   | 毎週月～水  | 9:00～12:00<br>13:00～15:00 |
|                      | 食品検査（予約制⇒試験検査課）   | 毎週月・火  | 9:00～12:00                |
| 寄生虫卵・ぎょう虫卵検査         | 毎週月～金   | 9:00～12:00<br>13:00～15:00                            |                           |
| 骨髄バンク登録（予約制⇒生活環境安全課） | 毎月第1・3水   | 13:00～15:00  |                           |
| 美浜駐在                 | 水質検査（予約制⇒美浜駐在）  | 毎月第1・3火  | 9:00～11:00                |
|                      | 検便（細菌）検査（美浜駐在）  | 5月第2・3火<br>11月第2・3火<br>1月第2・3火<br>2月第2・3火<br>3月第1・2火 |                           |
|                      | 食品検査（予約制⇒美浜駐在）  |  |                           |
|                      | 寄生虫卵・ぎょう虫卵検査  |  |                           |

注) 該当日が年末年始及び祝日の場合は、実施しません。なお、検査手数料については、保健所へお問い合わせください。新型コロナウイルスの影響に伴い、当分の間、一部の受付日を縮小しています（※を付したものが縮小後の日程です）。



## 第 2 管内の概況

### 1 管内の状況

管内は、知多半島の東海岸及び南部に位置する半田市、阿久比町、東浦町、南知多町、美浜町及び武豊町の1市5町で構成され、総面積 213.31k m<sup>2</sup>の南北に長い区域で、北は大府市へ、南は半島先端へ続いている。また、東は衣浦港を隔てて刈谷市、高浜市及び碧南市が所在し、管内人口は 277,000 人である。

この地域の産業は、古くから半田市を中心に醸造業を始めとする伝統産業が栄えているが、衣浦港臨海工業地域の造成により多くの企業が進出し、産業活動を行っている。

特に衣浦港は、臨海工業地域だけでなく、豊田市を中心とする西三河内陸工業地域への拠点として、地域産業の発展を担っており、名古屋港とともに重要な位置を占めている。

また、半島南部は、篠島及び日間賀島を含み、東に三河湾、西に伊勢湾を望み、南北に長い緑豊かな丘陵を形成している。気候は四季を通じ概ね温暖であり、風光明媚にして県下有数の観光地となっている。

交通機関は、JR武豊線、名鉄河和線及び知多新線が南北に走り、バス網も整備されている。

また、知多半島道路が名古屋市から半田市を経て南知多町まで南北に走っており、交通は便利であり、河和港及び師崎港から名鉄海上観光船が篠島及び日間賀島両島に定期運航している。

なお、平成 17 年 2 月 17 日には常滑市沖に中部国際空港が開港している。

表 1 管内の人口及び面積

令和 3 年 1 0 月 1 日現在

| 市町名  | 人 口 (人)   |           |           | 世帯数<br>(世帯) | 面積<br>(km <sup>2</sup> ) | 人口密度<br>(1 km <sup>2</sup> あたり) | 1 世帯あたり<br>平均世帯員<br>(人) |
|------|-----------|-----------|-----------|-------------|--------------------------|---------------------------------|-------------------------|
|      | 総数        | 男         | 女         |             |                          |                                 |                         |
| 愛知県  | 7,516,008 | 3,745,355 | 3,770,653 | 3,260,383   | 5,170                    | 1,454                           | 2.31                    |
| 管内   | 277,000   | 138,578   | 138,422   | 113,424     | 213.31                   | 1,299                           | 2.44                    |
| 半田市  | 117,167   | 59,011    | 58,156    | 49,340      | 47.42                    | 2,471                           | 2.37                    |
| 阿久比町 | 28,342    | 13,933    | 14,409    | 10,204      | 23.80                    | 1,191                           | 2.78                    |
| 東浦町  | 49,765    | 24,765    | 25,000    | 19,677      | 31.14                    | 1,598                           | 2.53                    |
| 南知多町 | 16,202    | 7,866     | 8,336     | 6,479       | 38.37                    | 422                             | 2.50                    |
| 美浜町  | 22,198    | 11,088    | 11,110    | 9,544       | 46.20                    | 480                             | 2.33                    |
| 武豊町  | 43,326    | 21,915    | 21,411    | 18,180      | 26.38                    | 1,642                           | 2.38                    |

(資料) 愛知県県民文化局県民生活部統計課「2021年あいちの人口(年報)」

(資料) 国土交通省国土地理院「令和3年全国都道府県市区町村別面積調」

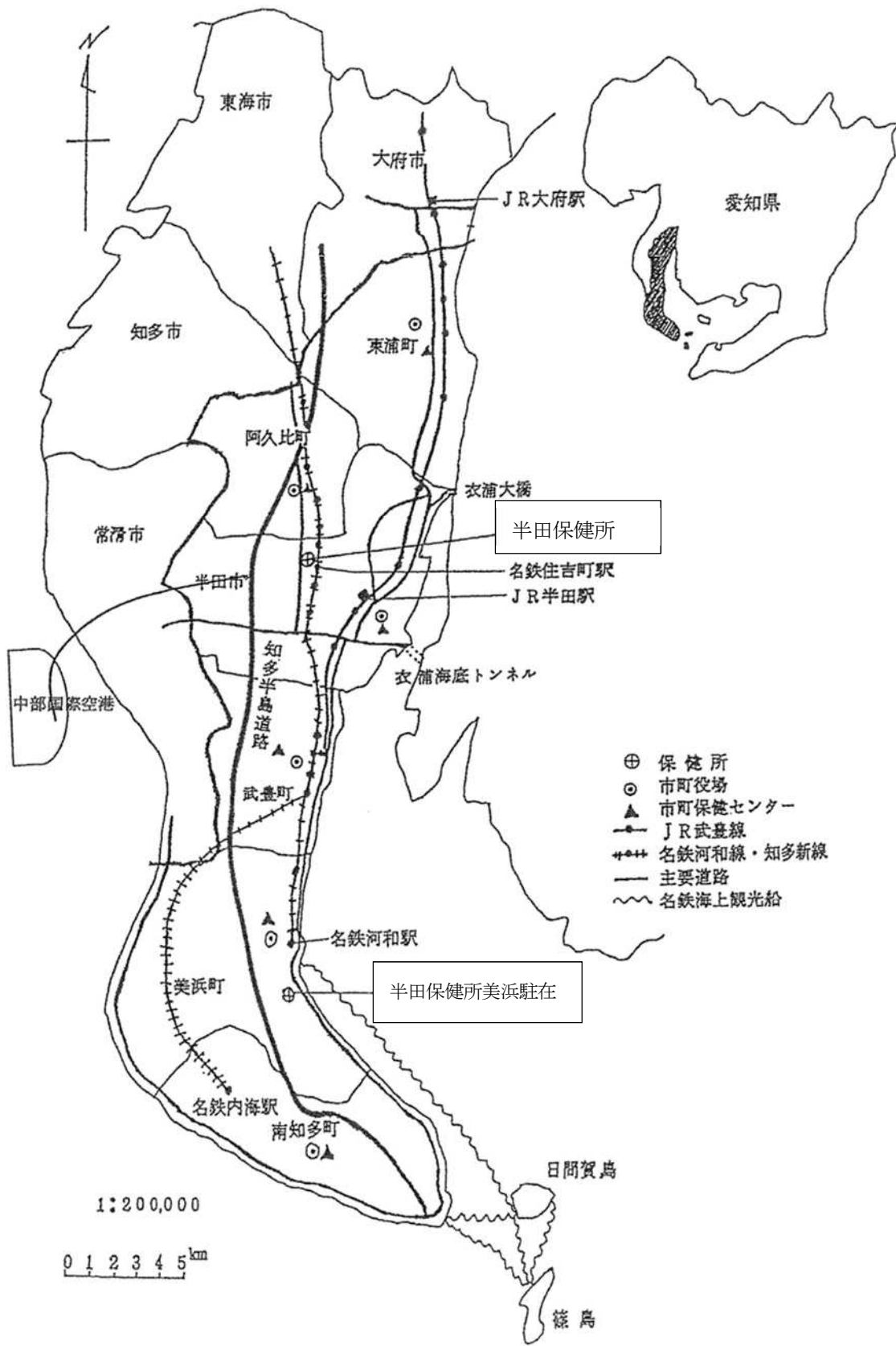
表2 管内市町別年齢（5歳階級）別人口

令和3年10月1日現在

| 市町名                | 管内           | 半田市          | 阿久比町        | 東浦町         | 南知多町        | 美浜町         | 武豊町         | 愛知県            |      |
|--------------------|--------------|--------------|-------------|-------------|-------------|-------------|-------------|----------------|------|
| 総数                 | 人<br>277,000 | 人<br>117,167 | 人<br>28,342 | 人<br>49,765 | 人<br>16,202 | 人<br>22,198 | 人<br>43,326 | 人<br>7,516,008 |      |
| 0～4歳               | 10,368       | 4,480        | 1,274       | 2,015       | 319         | 561         | 1,719       | 292,439        |      |
| 5～9歳               | 12,365       | 4,985        | 1,888       | 2,280       | 489         | 743         | 1,980       | 327,663        |      |
| 10～14歳             | 12,965       | 5,442        | 1,632       | 2,393       | 576         | 829         | 2,093       | 345,135        |      |
| 15～19歳             | 13,520       | 5,813        | 1,236       | 2,408       | 602         | 1,197       | 2,264       | 352,626        |      |
| 20～24歳             | 15,354       | 6,432        | 1,135       | 2,565       | 690         | 2,066       | 2,466       | 412,312        |      |
| 25～29歳             | 13,761       | 6,441        | 1,001       | 2,599       | 522         | 921         | 2,277       | 424,364        |      |
| 30～34歳             | 14,745       | 6,555        | 1,432       | 2,881       | 604         | 850         | 2,423       | 427,219        |      |
| 35～39歳             | 16,184       | 7,072        | 2,051       | 2,856       | 712         | 935         | 2,558       | 462,672        |      |
| 40～44歳             | 17,723       | 7,687        | 2,115       | 3,203       | 792         | 1,202       | 2,724       | 503,356        |      |
| 45～49歳             | 21,750       | 9,422        | 2,205       | 4,056       | 965         | 1,495       | 3,607       | 609,015        |      |
| 50～54歳             | 20,781       | 9,267        | 1,864       | 3,780       | 1,012       | 1,505       | 3,353       | 574,859        |      |
| 55～59歳             | 17,706       | 7,748        | 1,410       | 3,097       | 1,195       | 1,586       | 2,670       | 463,709        |      |
| 60～64歳             | 15,595       | 6,696        | 1,476       | 2,569       | 1,259       | 1,446       | 2,149       | 402,421        |      |
| 65～69歳             | 15,765       | 6,452        | 1,509       | 2,714       | 1,373       | 1,439       | 2,278       | 405,872        |      |
| 70～74歳             | 20,409       | 7,921        | 2,102       | 3,620       | 1,728       | 1,920       | 3,118       | 520,613        |      |
| 75歳以上              | 38,009       | 14,754       | 4,012       | 6,729       | 3,364       | 3,503       | 5,647       | 991,733        |      |
| 不詳                 | 0            | 0            | 0           | 0           | 0           | 0           | 0           | 0              |      |
| 年齢<br>(3区分)<br>別割合 |              | %            | %           | %           | %           | %           | %           | %              |      |
|                    | 0～14歳        | 12.9         | 12.7        | 16.9        | 13.4        | 8.5         | 9.6         | 13.4           | 12.8 |
|                    | 15～64歳       | 60.3         | 62.4        | 56.2        | 60.3        | 51.6        | 59.5        | 61.1           | 61.6 |
|                    | 65歳以上        | 26.8         | 24.9        | 26.9        | 26.3        | 39.9        | 30.9        | 25.5           | 25.5 |

(資料) 愛知県県民文化局県民生活部統計課「2021年あいちの人口(年報)」

管内略図



## 2 管内の課題

### (1) 医療確保

管内の医療施設は、病院 10、病床数 1,805 で人口万対比 65.1 と県平均 87.6 を下回っている。診療所は 173 で人口万対比 6.2 と県平均 7.5 を下回っているが、地域別にみると、半田市の 7.2、阿久比町の 7.4 に比べ、美浜町 3.6 とかなりの較差がある。

また、昭和 62 年に愛知県地域保健医療計画（以下「医療計画」という。）が公示され、病院の病床整備を図るための地域的単位としての 2 次医療圏が設定され、管内は「知多半島医療圏」に属している。

令和 4 年 3 月 31 日時点での圏域内の既存病床数は 3,196 床で、医療計画による基準病床数 3,147 床との差は、49 床となっている。

休日・夜間における救急体制については、在宅輪番制により、半田市での休日昼間及び平日夜間診療並びに東浦町、阿久比町、南知多町、美浜町及び武豊町での休日昼間診療が確立している。なお、南知多町及び美浜町では平成 21 年 10 月から、在宅輪番の参加医療機関の内で一部の医療機関が、在宅当番日に厚生連知多厚生病院において診療を行っている。

小児救急医療体制については、平成 17 年 4 月から半田市立半田病院において知多半島小児科医会の小児科医が週 2 日（火・金曜日）の夜間診療を行っている。

さらに、歯科医療については、半田市内の歯科医療センターにおいて、休日昼間の歯科医療に備えている。なお、心身障害児（者）の歯科医療についても、この歯科医療センターに設備が整備され、心身障害児（者）の診療が行われている。

### (2) 対人保健

管内の結核発生状況は、新登録患者 24 人、うち喀痰塗抹陽性肺結核患者は 7 人で 29.2% を占めている。年齢別では 70 歳以上が 16 人で新登録患者の 66.7% を占めている。また新登録患者のうち 5 人が外国出生者である。今後、結核予防対策に取り組む上で、高齢者施設の関係者や外国人労働者を多く雇う事業所等への結核の知識の普及や啓発が重要である。

歯科口腔保健については、愛知県歯科口腔保健基本計画の目標達成を目指して、関係機関と連携し、地域の歯科口腔保健の課題を明確にして歯科保健対策に取り組む必要がある。

当管内では、地域の歯科口腔保健の課題として、乳幼児期の歯・口の成長変化に応じた適切な摂食機能の発達を育む支援として、「乳幼児の口腔機能支援ブック」を活用し、関係

者と連携して乳幼児に対する口腔機能支援を進めてきた。また、高齢者の保健事業と介護予防の一体的実施におけるオーラルフレイルへの取組みを推進する必要がある。

精神保健福祉については、新型コロナウイルス感染症感染拡大以降、相談対応件数がやや減少している。自殺統計による管内の自殺者数（死亡数）については、令和元年までは年間40人弱へと徐々に減少してきていたが、令和2年以後は年間50人弱へ増加している。ひきこもり対策については、中学校卒業後及び高校中退・卒業後の継続した支援の必要性について、関係者間で認識の共有化を図ってきたところであるが、近年は、ひきこもりの長期化及び本人家族の高年齢化などによる生活困窮者支援と併せて市町での対応が開始されている。引き続き精神障害等に関する正しい知識の普及、啓発を図るとともに、市町職員をはじめとする関係機関職員との課題の共有や連携がますます重要となってきている。

### (3) 生活環境安全

感染症対策については、平成11年4月に施行された「感染症の予防及び感染症の患者に対する医療に関する法律」に基づき、感染症患者等の人権を尊重しつつ、これらの者に対する良質かつ適切な医療の提供を確保し、感染症に迅速かつ的確に対応していく必要がある。特に、新型コロナウイルス感染症は、令和3年2月に新型インフルエンザ等感染症に定められたことから、患者発生時には疫学調査等必要な措置を行う。さらに関係機関との連携を強め迅速な対応に努める。

また、環境衛生営業関係施設等は、住民の日常生活に密接な関係があり、かつ、保健衛生に及ぼす影響が大きいので、今後も効率的かつ効果的な指導を実施する。

なお、平成10年4月から環境衛生・薬事広域監視班が設置され、知多半島全域で水道施設、特定建築物及び毒物劇物製造業者等について、監視指導を実施している。また、平成20年4月からは、生活環境安全広域機動班に再編成し、健康危機管理機能の充実・強化も図っている。

### (4) 食品安全

管内の食品関係営業施設数に大きな変動は見られないが、食品の製造加工技術は急速に進歩、変化している。また、消費者ニーズの多様化により多種多様の食品が大量かつ広域に流通しており、これらに対応するため、高度な監視技術及び専門的かつ最新の知識の普及・啓発が求められるようになってきている。

このため、食中毒等の食品安全上の危害の発生状況を考慮した監視回数を設定し、危害度が高い施設に重点を置いた監視指導を行うとともに、当保健所に設置された食品安全広域機

動班により、食品製造施設、集団給食施設等の重要管理施設を対象に、食品の安全を確保する上で最も効果的かつ効率的な手法の一つであるHACCP（ハサップ）の概念に基づいた監視指導を実施している。

食品衛生法が改正され、令和3年6月1日からは食品営業者に対しHACCPに沿った衛生管理が義務付けられたことから、重要管理施設以外の施設においても、適正な衛生管理体制の整備を指導する必要がある。

また、食品への異物混入等、食に関する事件が相次いで発生し、消費者の食の安全に対する不信感が高まっていることから、食品関係者に対し衛生講習会等の機会を捉え、消費者に正確で適切な情報を伝えるよう、積極的に周知、啓発を図る必要がある。

なお、当所管内は、知多半島の東側と南に位置し、夏に海水浴場として大いに賑わうことから、旅館、飲食店、土産物店等に対して夏期一斉重点監視指導を実施している。

さらに、牛や豚等の飼養が盛んな地域であるため、畜舎等の監視指導も行う必要がある。

# 令和4年度 事業計画

## 半田保健所主要事業の概要

### 1 知多半島圏域保健医療福祉推進会議の開催

知多半島圏域で実施する保健・医療・福祉に関する施策について、その円滑かつ効果的な実施のために、関係行政機関、関係団体等から意見を得るとともに、関係機関相互の連絡調整を行うことにより、保健・医療・福祉の連携を図ることを目的に開催する。

### 2 知多半島構想区域地域医療構想推進委員会の開催

愛知県は、2025年に向け、病床の機能分化・連携を進めるために平成28年10月に愛知県地域医療構想を策定した。知多半島構想区域では、この地域医療構想の達成を推進する目的で地域医療構想推進委員会を開催して、関係者と協議を行う。

### 3 広報活動事業（地域情報発信事業）

保健所が持っている各種の専門的保健情報や保健所の新たな機能や役割をPRするため、管内の住民向けに保健所広報紙「あさなぎ」を発行する。

また、保健所の業務内容と新着情報の紹介を目的に開設しているホームページの利用促進を図られるよう、内容の整備を更に進めていく。

### 4 圏域健康づくり推進特別事業

平成25年3月に策定された「健康日本21あいち新計画」を推進するため、地域・職域連携推進協議会等を活用し、医療圏内の住民の健康状態や健康づくり資源等の把握に努め、明らかになった健康課題や健康格差に対して、研修会及び広報啓発活動を行う。

### 5 生活習慣病対策事業

#### (1) 地域喫煙対策推進事業

喫煙は、がん、心臓病、慢性閉塞性肺疾患（COPD）等の呼吸器疾患、歯周病など全身の様々な疾病の危険因子であり、受動喫煙により、周囲の人の健康にも影響を及ぼすことが明らかにされている。

そこで、関係機関と連携し、喫煙による健康への影響、防煙の必要性、禁煙支援等に関する知識の普及を図る必要がある。

児童・生徒を対象とした健康教育や、事業所等への受動喫煙防止に向けた知識の普及・啓発等、地域ぐるみで防煙環境づくりの推進を目指す。

## (2) 食育推進協力店登録事業

食生活が豊かになる中で、生活習慣病は増え続けている。生活習慣病を予防し、健康づくりを推進するためには家庭の食事だけではなく、外食を含めた食生活の管理が重要になってきている。住民の食に関する関心を高め、食育や糖尿病を始めとする生活習慣病予防に役立てるため、飲食店等メニューの栄養成分表示や、食育や健康に関する情報提供等をする「食育推進協力店」の登録店を増やしていく。

## 6 健康危機管理対策事業

県民の健康に係る様々な健康危機発生に伴い、円滑な情報交換を行うとともに、迅速かつ適切な対応を進めるため、関係機関との連携を密にし、情報共有や健康危機管理研修等を実施する。

## 7 知多半島医療圏災害医療部会の開催

知多半島医療圏内において、震度6弱以上の地震が発生した場合、若しくは、災害が発生して知多半島医療圏内での医療に関する調整が必要となった場合、当圏域における医療調整等を行う知多半島医療圏保健医療調整会議を設置する。この会議が円滑に機能することを目的に、平時から知多半島医療圏災害医療部会を開催し、医療救護活動計画を基に災害時の医療供給体制に対する調整機能や運営体制等について検討する。

## 8 受動喫煙防止対策強化事業

健康増進法の一部を改正する法律に基づき、受動喫煙防止対策を強化し、望まない受動喫煙の防止を図る。

## 9 特定不妊治療費助成事業

多くの夫婦が不妊に悩んでいるといわれているが、近年の体外受精や顕微授精など生殖補助医療技術の著しい発達は、妊娠の可能性をより高め、子どもを欲する夫婦にとって、明るい展望が開けつつある。

しかし、不妊治療は成功率が低く、複数回の治療を行う場合があり、また、一部を除いて保険が適用されないため、治療費が高額であるなど、治療を受ける夫婦の負担は重いことから、その経済的な負担の軽減を図る。



## 10 地域・職域連携推進事業

連携推進協議会及び作業部会を開催し、地域保健と職域保健等が広域的な連携により、それぞれの機関が実施している健康教育や健康相談、健康に関する情報等を共有し、在住者や在勤者の違いによらず、地域の実情を踏まえたより効果的・効率的な保健事業を展開することで、健康寿命の延伸及び生活の質の向上を図る。

## 11 知多半島医療圏地域在宅医療・介護連携推進支援事業

地域包括ケアの在宅医療・介護連携推進の取組に関し、医療圏の課題や複数市町が連携して対応すべき課題等を把握し、地域の実情に応じた研修及び関係者間の意見交換会を行う。

## 12 医薬分業推進事業（調整指導事業）

薬局の院外処方箋受入れ体制を充実し、医薬分業を推進することにより、県民により質の高い医療を提供するため、医療機関と薬局の調整及び指導を行う。

## 13 薬物乱用防止対策事業（啓発事業）

覚醒剤・大麻・危険ドラッグ等の薬物乱用防止を図るため、薬物乱用防止指導員、保護司会、更生保護女性会、関係行政機関及び民間団体で組織する薬物乱用防止推進協議会を設置し啓発活動を行うとともに、薬物相談業務を実施する。

## 14 血液事業対策事業

医療に必要な輸血用血液を県内の献血で常に安定して供給し、また血漿分画製剤を含めた全ての血液製剤を国内の献血によって確保するため、管内市町及び地区献血推進協議会等と連絡を密にし、献血の推進を図る。

## 15 骨髄又は末梢血幹細胞提供希望者登録推進事業

骨髄又は末梢血幹細胞提供希望者が登録しやすい環境を提供するため、毎月第1・3水曜日に保健所で登録受付窓口を開設するとともに、希望者の利便性と登録者の増加を図るため移動献血会場で登録会を実施する。更に、管内市町の健康まつり等でキャンペーンを行い、広く住民に登録を呼びかける。

## 16 特定感染症予防事業

近年、「いきなりエイズ率」とも称される新規HIV感染者・AIDS患者報告数に占めるAIDS患者報告数の割合が、約3割のまま推移している。医療の進歩により早期に治療を開始することで一生涯AIDSの発症を予防できるようになり、また感染拡大防止にも結び

つくことから、感染の早期発見に資する検査機会の整備が重要である。このため、講習会等による予防啓発に加え、H I V抗体検査（無料・匿名）を毎月第1・3水曜日午後（希望者には即日検査）及び毎月第3水曜日の夜間に実施する。

また、梅毒患者数は平成26年以降急増し、現在も高止まりになっていることから、感染の早期発見に資するため、梅毒の抗体検査（無料・匿名）を毎月第1・3水曜日午後及び毎月第3水曜日の夜間に実施する。

## 17 肝炎対策検査事業

国内のB型及びC型肝炎ウイルスの持続感染者は300万人以上にのぼると推計されているが、肝臓は沈黙の臓器と称されるように障害が起きても自覚症状を生じないことも多く、適切な受診機会を逸して肝硬変や肝がんに進行する等、重症化する事例も多い。

このような感染を早期に発見することにより、早期治療につなげるため、毎月第1・3水曜日午後に保健所で無料検査を実施し、加えて委託医療機関による無料検査体制も整備する。また、要件に当てはまる者には、重症化を防ぐため、受診確認や検査費用助成等のフォローアップを実施する。

## 18 知多半島地域精神保健福祉推進協議会

精神に障害のある人の社会復帰及び自立と社会参加の促進を図るため、地域において取組むべき諸施策について協議することを目的として、知多保健所と合同で知多半島全域の保健・医療・福祉・労働・警察等の関係機関を構成員とした協議会を開催する。

## 19 自殺対策事業

### (1) 自殺対策事業

自殺対策の総合的な推進を図るため、関係機関と地域の課題を共有し、市町の自殺対策計画の推進を支援する。また、関係機関との連携により、うつ病等の精神疾患に対する正しい知識の普及啓発を行う。

### (2) アルコール健康障害対策事業

アルコール問題を抱えた本人、家族への支援体制を構築するための地域連携会議、研修会を開催する。また、関係機関向けに相談窓口等を周知するとともに、アルコール健康障害に関する啓発等を行う。

## 20 ひきこもり対策事業

家族等からのひきこもりの相談に対応するとともに、本人の進学や就労等による生活環境の変化にも継続した支援が図れるよう、また、ひきこもりの長期化及び本人・家族の高年齢化等による生活困窮支援を始めとした市町村の支援との連携・協働を図るため、関係機関とのネットワーク構築のための会議を開催する。

## 21 難病患者地域ケア推進事業

平成27年1月1日に施行された難病の患者に対する医療等に関する法律により、療養生活の質の向上のため、難病患者及びその家族に対して適切な保健指導を実施するとともに、関係機関との連携を図り、難病患者の在宅療養を支援する。

## 22 保健医療福祉サービス調整推進事業

地域住民のニーズに応じた適切なサービスを提供し、保健・医療・福祉サービスの提供システムを構築していくために、市町等の関係者と会議を開催する。

## 23 母子保健事業

地域における母子保健事業の円滑かつ効果的な実施を推進するため、管内市町の母子保健に関する地域の課題を把握し、課題解決に向けて研修会や担当者会議等を開催する。

子育て世代包括支援センター充実強化事業として、妊娠期から子育て期まで切れ目ない支援体制の構築のため、事例検討会などを通して虐待予防や妊娠期からの早期支援の充実・強化を目指す。また、産科医療機関と保健機関・児童福祉機関による連携推進会議を開催する。

慢性疾患や、長期にわたり療養を必要とする児童等とその家族の相談に応じるとともに、適切な支援が提供できるよう関係機関と事例検討会等を開催する。

さらに、若い世代の男女が、生殖機能に関する正しい知識を学び、自らのライフプランを考えることができるよう、教育現場等と連携して健康教育を実施する。

## 24 歯科口腔保健推進事業

「愛知県歯科口腔保健基本計画」に基づき、地域における歯科口腔保健対策の推進を図るため、歯と口の健康づくり推進会議を開催するとともに、関係機関等への支援や歯科保健活動にかかる情報収集・分析・評価を行う。

また、地域の歯科口腔保健の課題に対応した取組を実施していく。

## 25 結核予防対策推進事業

結核患者の確実な治癒を目指して、保健所と医療機関が連携を図り中断や脱落がないよう

服薬支援を行う。DOTS カンファレンスで個別の服薬支援計画を策定し、患者の状況に応じて家庭訪問や薬局と連携・協力し服薬支援をする。

新たな患者の発生を予防するため家族等の接触者健診の徹底を図る。

また、治療成績の評価と地域 DOTS の方法、患者支援の評価・見直しを行い DOTS 体制の整備を図るためのコホート検討会を開催する。

## 26 観光地における食品及び環境衛生監視の強化

南知多町、美浜町には、潮干狩りや海水浴の他、新鮮な魚介類を求めて、県内を始め県外からも多くの観光客が訪れる。

そこで、特に夏期を重点監視指導期間と定め、地区ごとの衛生講習会を開催し、営業施設、旅館業施設等における食中毒及びレジオネラ症等発生防止に努める。

## 27 食の安全・安心推進事業

食に関する事件が次々と発生し、食の安全について消費者の不安が広がっていることから、食の安全を推進し、住民の不安を解消するため、愛知県では、8月を「愛知県食品衛生月間」と定め、衛生講習会等のあらゆる機会を通じて啓発活動を実施する。

また、食品衛生法が改正され、令和3年6月1日からHACCPに沿った衛生管理の完全義務化や新たな営業許可制度への移行など、大幅な見直しとなったことから、管内の食品事業者に対して改正内容の周知を行い、法令遵守を促すことにより、食の安全・安心の推進を図る。

## 28 地域健康課題対応事業「難病患者の災害時個別支援計画策定に向けた地域体制整備事業」

将来的に想定される東海・東南海・南海地震等発災時、在宅医療機器を使用している難病患者は、ライフラインの途絶等により生命の危機に直面する可能性がある。

難病患者及びその家族が、災害時に安全な療養生活を継続するためには、自助・共助・公助の醸成が重要である。

地域に暮らす難病患者・家族に対して、災害時の備えについて普及啓発を行うとともに、関係機関に対して個別支援計画策定に向けた研修会や会議を開催し、難病患者の災害時地域支援体制整備の強化を図る。

## 29 ホームレス保健サービス支援事業

保健所と市町が連携をして、ホームレスの生活の場への訪問、健康相談、保健指導を通じて健康状態の把握・疾病予防・検査・治療が可能になる体制づくりをし、ホームレスの自立に向けての一助とする。

### 30 糖尿病性腎症重症化予防推進事業

国保保険者である市町が糖尿病性腎症重症化予防の取組がより円滑にかつ効果的に推進できるための連携強化・体制整備を目的とし、連携推進会議を開催する。

### 31 試験検査事業

保健所には、「地域保健法」に基づき地域の公衆衛生に係る試験検査業務を行うという重要な役割がある。

愛知県では、保健所試験検査の業務を4か所に集約して実施しており、半田保健所は尾張東ブロック唯一の検査実施保健所であることから、特に感染症や食中毒はじめ健康危機発生時の緊急性を要する検査、H I V等の保健指導を伴う検査、食品や水質など検体採取後速やかに実施する必要がある検査など、ブロック内保健所の検査需要に応じて迅速かつ的確な遂行に努めていく。

## 第 4 令和 3 年度 事業実績

### 主要事業の概要

#### 1 知多半島圏域保健医療福祉推進会議の開催

知多半島圏域における保健・医療・福祉の連携を図るため、各分野の施策についての連絡調整や意見交換を行うことを目的として開催した。

| 開催日                 | 内 容  | 出席者数<br>(構成員) |
|---------------------|--|---------------|
| 令和3年9月10日<br>(書面開催) | (1) 介護保険施設の整備承認について<br>(2) 知多半島医療圏保健医療計画について | 30名           |
| 令和4年1月20日<br>(書面開催) | (1) 知多半島医療圏保健医療計画について                        | 30名           |

#### 2 知多半島構想区域地域医療構想推進委員会の開催

知多半島構想区域において、病床の機能分化・連携を深め地域医療構想の達成を推進するため、診療に関する学識経験者の団体、その他の医療関係者、医療保険者その他関係者と協議を行うことを目的として開催した。

| 開催日                 | 内 容  | 出席者数<br>(構成員) |
|---------------------|--|---------------|
| 令和3年9月10日<br>(書面開催) | (1) 有床診療所の整備計画について (非公開)<br>(2) 公立・公的医療機関等の具体的方針の再検証等について<br>(3) 非稼働病床を有する医療機関への対応について | 31名           |
| 令和4年1月20日<br>(書面開催) | (1) 外来医療計画における「地域で不足する医療機能」について<br>(2) 非稼働病棟を有する医療機関への対応について<br>(3) 具体的な対応方針 (役割) について | 31名           |

#### 3 広報活動事業 (地域情報発信事業)

保健所の仕事及び役割をPRするため令和4年4月1日に保健所広報紙「あさなぎ」を発行し、管内市町の地区組織を介して全世帯(戸)に対し回覧した(一部市町は関係機関窓口配布のみ)。

内 容 (1) テイクアウト・出前や宅配食材を楽しむために

## (2) 保健所の健康相談等日程表

また保健所の業務内容の紹介を目的に開設しているホームページにおいても、上記の「あさなぎ」を掲載する等、内容の充実、整備にも努めた。

### 4 圏域健康づくり推進特別事業

平成25年3月に策定した「健康日本21あいち新計画」の目標となっている健康寿命の延伸と健康格差の縮小のため、糖尿病及び受動喫煙対策について普及啓発活動を行った。

### 5 地域喫煙対策推進事業・受動喫煙防止対策強化事業

喫煙及び受動喫煙による健康被害等について事業主、安全衛生責任者及び大学生を対象に普及啓発活動を実施した。

<実施状況>

(1) 事業主及び安全衛生責任者等…計3回 1, 235人

(2) 大学生…1回 69人

### 6 健康危機管理対策事業

保健所が地域における健康危機管理の拠点としての機能を果たし、管内の関係機関が連携・協力のもとに迅速かつ適切に健康危機管理を実施する体制の構築・強化を目的として、訓練の実施を予定していたが、新型コロナウイルス感染症の感染拡大防止のため事業未実施とした。

### 7 知多半島医療圏災害医療部会の開催

震度6弱以上の地震が発生した場合、若しくは災害が発生して知多半島医療圏としての医療に関する調整が必要となった場合に、保健所等に設置する知多半島医療圏保健医療調整会議が円滑に機能することを目的に、知多半島医療圏災害医療部会の開催を予定していたが、新型コロナウイルス感染症の感染拡大防止のため事業未実施とした。

### 8 特定不妊治療費助成事業

多くの夫婦が不妊に悩んでいるといわれているが、近年の体外受精や顕微授精など生殖補助医療技術の著しい発達は、妊娠の可能性をより高め、子どもを欲する夫婦にとって、明るい展望が開けつつある。

しかし、不妊治療は成功率が低く、複数回の治療を行う場合があり、また、一部を除いて保険が適用されないために治療費が高額であるなど、治療を受ける夫婦の負担は重いことから、その経済的な負担の軽減を図った。

・ 承認結果 594件

## 9 地域・職域連携推進事業

働く世代における糖尿病及び糖尿病性腎症重症化予防のため、地域保健と職域保健の広域的連携を図り、生涯を通じた継続的な健康支援を行い、地域特性に応じた協力体制の整備に資することを目的として、知多半島医療圏地域・職域連携推進協議会及び作業部会を開催予定としていたが、新型コロナウイルス感染症の感染拡大防止のため事業未実施とした。

## 10 知多半島医療圏在宅医療・介護連携推進支援事業

地域包括ケアの在宅医療・介護連携推進の取組に関し、医療圏の課題や複数市町が連携して対応すべき課題等を把握し、地域の実情に応じた研修会及び意見交換会を開催予定としていたが、新型コロナウイルス感染症の感染拡大防止のため事業未実施とした。

## 11 医薬分業推進事業

薬局における処方箋の受入体制、事故防止及び医療機関における処方箋発行等について指導し、医薬分業の適正な推進を図った。

## 12 薬物乱用防止対策事業

薬物乱用防止指導員、保護司会、更生保護女性会、関係行政機関及び民間団体の協力を得て、薬物乱用防止リーフレット等を中学・高校生へ配付し、麻薬・覚醒剤・シンナー等の薬物乱用防止啓発を実施した。

4月15日から6月30日にかけては不正大麻・けし撲滅運動の期間であり、通報のあった地域においてけしの抜去を行った。

## 13 血液対策事業

管内市町及び地区献血推進協議会等と連絡を密にし、血液の需要に応えるため、献血の推進を図るとともに献血協力体制の確立を図った。

## 14 骨髄又は末梢血幹細胞提供希望者登録推進事業

骨髄又は末梢血幹細胞提供希望者を確保するため、保健所に登録受付窓口を設置し3名の登録を行った。

## 15 特定感染症予防事業

感染の早期発見により対象者を早期に医療につなぐことができ、ひいては感染拡大防止にも結び付くことから、HIV及び梅毒について無料匿名検査を実施した。



受検者の便宜を図るため、H I V抗体検査については毎月第1・3水曜日に検査当日に結果が判明する即日検査を実施するとともに、第3水曜日には夜間検査を実施した。

## 16 肝炎ウイルス検査事業

肝炎ウイルスに感染しても自覚症状を生じないことが多いため、感染を早期に発見し、早期治療につなげるため、県のB型及びC型肝炎ウイルス検査事業実施要領に基づき、無料検査を実施した。令和2年度においては毎月第1・3水曜日に実施し、B型肝炎ウイルス検査は25名、C型肝炎ウイルス検査は23名が受検した。

## 17 知多半島地域精神保健福祉推進協議会（圏域地域移行推進連携会議）

精神に障害のある人の社会復帰及び自立と社会参加の促進を図るため、地域において取り組むべき諸施策について協議することを目的として、知多保健所と合同で知多半島全域の保健・医療・福祉・労働・警察等の関係機関を構成員とした協議会を毎年開催しているが、令和3年度については、新型コロナウイルス感染症拡大防止のため、開催を中止とした。

## 18 自殺・ひきこもり対策事業

### (1) 自殺対策事業

自殺対策の総合的な推進を図るため、関係機関による連携体制の構築を目指し、相談窓口ネットワーク会議（自殺未遂者支援地域連携会議）を毎年開催しているが、令和3年度については、新型コロナウイルス感染症拡大防止のため、開催を中止とした。

大学生向け自殺予防啓発については、管内大学（1か所）で実施した。

個別相談、関係機関からの相談については継続して実施している。

### (2) ひきこもり対策事業

管内の関係機関が情報交換を行い、相互に連携して支援に取り組むことを目的として、毎年ひきこもり地域関係機関ネットワーク会議を開催しているが、令和3年度については、新型コロナウイルス感染症拡大防止のため、開催を中止とした。また、家族教室についても同様に中止とし、個別相談を中心として実施した。

## 19 アルコール健康障害対策事業

アルコール問題を抱えた本人、家族の支援体制の構築を目指し、毎年、地域連携会議及び研修会を開催してきているが、令和3年度については、新型コロナウイルス感染症拡大防止のため開催を中止とし、個別相談を中心として実施した。

## 20 難病患者地域ケア推進事業

長期に療養が必要な在宅難病患者及びその家族に対して、面接や家庭訪問、患者・家族教室を実施し、療養環境の整備を図るとともに、関係機関との連携を図り、難病患者の在宅療養を支援することを目的に事業を実施した。

|      |              |    |     |
|------|--------------|----|-----|
| 事業内容 | (1) 面接相談     | 延  | 63件 |
|      | (2) 家庭訪問     | 延  | 51件 |
|      | (3) 難病患者家族教室 | 2回 |     |

## 21 保健医療福祉サービス調整推進事業

地域住民のニーズに応じた適切なサービスを提供するため、保健・医療・福祉等の関係者によるサービス調整推進会議を開催し、地域における包括的な保健・医療・福祉サービスの提供体制の強化を図っている。

主な内容として、新型コロナウイルス感染症拡大状況下における管内市町及び保健所の保健事業の実施状況等について、課題や工夫点など情報共有を行った。

開催回数 1回 出席者 9人

## 22 母子保健推進事業

地域における母子保健事業の円滑かつ効果的な実施を推進するため、管内市町母子保健担当者会議を開催して、母子健康診査マニュアルの報告から得られた情報を基に、管内市町の母子保健の現状把握と課題の共有・検討を行った。

また、妊娠期からの虐待予防に向けた早期支援が充実していくことを目指し、事例検討会を2回開催した。

さらに、若い世代の男女が、生殖機能に関する正しい知識を学び、自らのライフプランを考えることができるよう、教育現場と連携して健康教育を実施した。

小児慢性特定疾病児に対する支援では、長期療養児とその家族に対して家庭訪問や療養相談を実施した。

## 23 歯科口腔保健推進事業

### (1) 歯と口の健康づくり推進会議

地域における歯科口腔保健対策の推進を図るため、歯と口の健康づくり推進会議を知多保健所と合同開催し、愛知県歯科口腔保健基本計画及び市町健康増進計画の進捗状況を確認するとともに歯科に係る健康課題を関係機関で共有した。

また、地域歯科保健課題対応事業「地域における高齢者の口腔機能低下予防の推進」について、管内市町における高齢者保健事業・介護予防事業実施状況に係る情報提供を行い、関係機関・団

体との連携を推進した。

(2) 地域歯科保健課題対応事業

「地域における高齢者の口腔機能低下予防の推進～保健事業と介護予防の一体的実施に向けて～」をテーマに、関係機関・団体と情報共有し連携を図った。

ア 高齢者保健事業・介護予防事業実施状況の把握 把握時期：令和3年7～8月

イ 関係機関・団体との連携

(ア) 知多郡医師会サポート事業多職種連携研修会

令和3年9月25日(土) 参加者71名

(イ) 東浦町在宅医療介護連携部会ICT・多職種連携ワーキングへの参画

令和3年8月3日(火)、令和3年12月22日(水)

(ウ) 歯と口の健康づくり推進会議(書面開催)

令和3年12月15日(水)

24 結核服薬支援連携事業

(1) DOTSカンファレンス

結核患者の治療完遂を目指し、入院当初から保健所と医療機関で患者の治療の妨げになる問題点を明確化するとともに、各々の立場から服薬支援することを目的に服薬支援連携会議を開催している。

(2) コホート検討会

コホート検討会は、DOTS実施率や菌検査把握率等の服薬支援評価指標の達成状況に関係者で確認し、治療成績に対して高い評価を得ることができた。また、発見の遅れや増加している外国人結核患者の傾向などの地域の結核の現状や、VNTR事業及び薬局DOTSの取組について共有し、地域の結核対策について検討することができ、地域DOTS体制の充実が図られた。

ア 第1回 開催日 令和3年9月15日(水)

出席者 保健所長、保健師等 10人

検討内容 (ア) 半田保健所管内の結核登録状況について

(イ) 治療成績評価と治療状況の把握について

イ 第2回 開催日 令和4年2月2日(水) 中止

25 観光地における食品及び環境衛生監視の強化

南知多町及び美浜町には、豊かな自然や新鮮な魚介類を求め、多くの行楽客が訪れる。そこで、例年、特に海水浴等観光客が増加する夏期を重点監視指導期間と定め、地区ごとの衛生講習会の開催及び食品営業施設、旅館業施設等の立入監視指導の強化を図っているところであるが、令和3年

度においては、新型コロナウイルス感染症拡大防止のため、啓発資料等の配布により、関係事業者に対して注意喚起を実施した。

## 26 食の安全・安心推進事業

消費者を対象とした食の安全に関する啓発事業については、新型コロナウイルス感染症拡大防止の観点から集合型の行事は実施せず、食品関係者を対象とした衛生講習会等において、食中毒の防止等、食の安全に関する啓発を実施し、食の安全・安心の推進を図った。

## 27 地域健康課題対応事業「難病患者の災害時個別支援計画策定に向けた地域体制整備事業」

難病患者の災害時における個別支援に向けた地域での体制整備を強化するため、災害対策の普及・啓発とワーキングを通して支援関係機関と避難行動要支援者の個別支援計画策定についての検討を実施し、関係機関と連携を図ることを目的として本事業を実施した。

- (1) 在宅療養神経難病患者及び家族に対する災害対策の普及の充実
  - ・「大規模災害に備えましょう」の災害リーフレット配布（通年）
  - ・家庭訪問、特定医療費申請時面接にて災害時の備えや避難についてのアンケート実施

### (2) 災害時個別支援計画策定ワーキング

#### ア 第1回 令和3年12月13日（月）

出席機関：管内各市町防災主管課、福祉課主管課 出席者5人

内容 災害時個別支援計画策定での課題の共有

講義 災害対策の必要性

講師 日本福祉大学 看護学部 新美綾子氏

#### イ 第2回 令和4年1月18日（火）中止

## 28 ホームレス保健サービス支援事業

保健所と市町が連携をして、ホームレスの生活の場への訪問、健康相談、保健指導を通じて健康状態の把握・疾病予防・検査・治療が可能になる体制づくりをし、ホームレスの自立に向けての一助とすることを目的として実施した。

- |                |   |     |
|----------------|---|-----|
| (1) 保健指導（訪問指導） | 延 | 7人  |
| (2) 健康実態調査     | 実 | 2人  |
| (3) 健康診断受診者数   | 実 | 1人  |
| (4) 関係機関連携件数   | 延 | 16件 |

## 29 糖尿病性腎症重症化予防推進事業

半田保健所糖尿病性腎症重症化予防地域連携促進会議

国保保険者である管内市町が糖尿病性腎症重症化予防の取組を実施するとともに、実施事業がより円滑にかつ効果的に推進することを目的として、関係機関との連携強化・体制整備を図るために会議を開催予定としていたが、新型コロナウイルス感染症の感染拡大防止のため事業未実施とした。

## 30 試験検査事業

尾張東ブロック唯一の検査実施保健所として、当所はじめブロック内の保健所が実施する施策に必要な科学的根拠のあるデータを提供する「行政検査」と、健康状態の確認や事業所の衛生管理のため地域住民や営業者から検査成績書の発行を求められる「依頼検査」について適切に対応した。

これらの検査はいずれも「県民の公衆衛生の向上に必要な検査」として位置付けられており、検査の信頼性を確保するための業務管理を進めるとともに、業務を行う中で得られた技術的な知見等は各種学会・研修会等で情報発信するよう取り組んでいる。

# 1 各課関連の事業

## (1) 連絡調整会議

表 連絡調整に関する会議

(令和3年度)

|       |                            | 開催回数      | 参加機関・団体数   |    | 議事内容（延件数）     |               |                 |            |     |    |   |
|-------|----------------------------|-----------|------------|----|---------------|---------------|-----------------|------------|-----|----|---|
|       |                            |           | (再掲)福祉関係機関 | 総数 | 基本的実施方針に関する事項 | 実施体制の確保に関する事項 | サービス提供の指針に関する事項 | 事業評価に関する事項 | その他 |    |   |
|       |                            |           |            |    |               |               |                 |            |     |    |   |
| 保健所主催 | 保健所保健医療福祉サービス調整推進会議        | 1         | 6          | —  | /             |               |                 |            |     |    |   |
|       | 圏域保健医療福祉推進会議               | 本会        | 2          | 30 |               |               |                 |            |     |    | 6 |
|       |                            | ワーキンググループ | —          | —  |               |               |                 |            |     |    | — |
|       | 地域医療構想推進委員会                | 本会        | 2          | 31 |               |               |                 |            |     |    | — |
|       |                            | ワーキンググループ | —          | —  |               |               |                 |            |     |    | — |
|       | 健康危機管理関連会議等                | —         | —          | —  |               |               |                 |            |     |    |   |
|       | 知多半島医療圏災害医療部会              | —         | —          | —  |               |               |                 |            |     |    |   |
|       | 地域・職域連携推進協議会               | 本会        | —          | —  |               |               |                 |            |     |    | — |
|       |                            | ワーキンググループ | —          | —  |               |               |                 |            |     |    | — |
|       | 難病対策地域協議会                  | —         | —          | —  |               |               |                 |            |     |    |   |
| その他   | 51                         | 228       | 46         |    |               |               |                 |            |     |    |   |
| 参加    | 都道府県主催の会議への参加              | 38        | /          | /  | 92            | 34            | 20              | 12         | 11  | 15 |   |
|       | 市町村主催の会議への参加               | 110       | /          | /  | 294           | 105           | 52              | 86         | 44  | 7  |   |
|       | (再掲)市町村主催の地域包括ケアに関する会議への参加 | 21        | /          | /  | 65            | 17            | 18              | 16         | 15  | 3  |   |
|       | その他関係機関・団体主催の会議への参加        | 22        | /          | /  | 54            | 21            | 19              | 5          | 5   | 4  |   |
|       | (再掲)介護保険関連の会議              | 24        | /          | /  | 61            | 20            | 12              | 10         | 15  | 4  |   |

(2) 研修等

表 地域保健医療福祉関係者等への研修

(令和3年度)

|       | 総数<br>(結核・エイズ(欄を除く。)) | 保健計画の策定・地域診断 | 母子保健 | 生活習慣病対策 | 健康増進 | 医療介護連携 | 歯科保健 | 感染症         |     | 精神保健福祉 | ヘルパー養成(再掲) | 難病 | 介護保険 | 健康危機管理 | 新任<br>人材育成 | その他 |
|-------|-----------------------|--------------|------|---------|------|--------|------|-------------|-----|--------|------------|----|------|--------|------------|-----|
|       |                       |              |      |         |      |        |      | (再掲)<br>エイズ |     |        |            |    |      |        |            |     |
|       |                       |              |      |         |      |        |      | 結核          | エイズ |        |            |    |      |        |            |     |
| 実施回数  | 4                     | -            | -    | -       | 1    | -      | -    | -           | -   | -      | -          | -  | -    | -      | 2          | -   |
| 参加延人数 | 48                    | -            | -    | -       | 30   | -      | -    | -           | -   | -      | -          | -  | -    | -      | 35         | -   |

(3) 調査・研究

表1 調査・研究

(令和3年度)

|    | 総数   |     | 全般             |      | 対人保健   |      |         |      |      |     |   |        |      |    |     |
|----|------|-----|----------------|------|--------|------|---------|------|------|-----|---|--------|------|----|-----|
|    |      |     | (再掲)<br>健康危機管理 | 地域診断 | 情報システム | 母子保健 | 生活習慣病対策 | 健康増進 | 歯科保健 | 感染症 |   | 精神保健福祉 | 介護保険 | 難病 | その他 |
|    | (再掲) |     |                |      |        |      |         |      |      |     |   |        |      |    |     |
|    | 結核   | エイズ |                |      |        |      |         |      |      |     |   |        |      |    |     |
| 件数 | -    | -   | -              | -    | -      | -    | -       | -    | 1    | 1   | - | -      | -    | -  | -   |

|    | 対物保健  |      |      |     |
|----|-------|------|------|-----|
|    | 医事・薬事 | 食品衛生 | 環境衛生 | その他 |
| 件数 | -     | -    | -    | -   |

## (4) 健康教育

表 健康教育集会開催状況

(令和3年度)

|               | 保 健 所 |            | 愛 知 県 |            |
|---------------|-------|------------|-------|------------|
|               | 開催回数  | 参加者<br>延人数 | 開催回数  | 参加者<br>延人数 |
| 総 数           | 24    | 1,020      | 267   | 15,790     |
| 地区組織活動（再掲）    | 3     | 45         | 22    | 406        |
| 健康危機管理（再掲）    | -     | -          | 46    | 2,393      |
| 感 染 症         | -     | -          | 24    | 129        |
| 結 核（再掲）       |       |            | 21    | 119        |
| エイズ（再掲）       |       |            | -     | -          |
| 精 神           | -     | -          | 15    | 448        |
| 難 病           | 2     | 50         | 7     | 122        |
| 母 子           | 4     | 104        | 32    | 955        |
| 成 人 ・ 老 人     |       |            | -     | -          |
| 栄 養 ・ 健 康 増 進 | 3     | 45         | 50    | 3,302      |
| たばこ（再掲）       | -     | -          | 10    | 411        |
| 歯 科           | 1     | 48         | 10    | 212        |
| 医 事 ・ 薬 事     |       |            | 6     | 1,483      |
| 食 品           | 14    | 773        | 110   | 8,833      |
| 環 境           |       |            | 2     | 59         |
| そ の 他         | -     | -          | 11    | 247        |



(5) 健康づくり・生活習慣病対策

表 圏域健康づくり推進特別事業（研修会、広報啓発活動等）

（令和3年度）

| 事業名                 | 内容   | 対象者              | 参加者数等 |
|---------------------|--|------------------|-------|
| 出前講座                | 令和3年度全国労働衛生週間説明会にて資料配布<br>（新型コロナウイルス感染症感染拡大により対面開催中止）<br>テーマ「働く世代の生活習慣病・歯周病予防について」 | 事業主及び事業所の安全衛生担当者 | 125部  |
| 啓発活動<br>（糖尿病対策）     | 保健所来所者への啓発<br>糖尿病対策啓発資材（ポケットティッシュ）の配布  | 一般住民             | 600個  |
| 啓発活動<br>（禁煙、受動喫煙防止） | 保健所来所者への啓発<br>・受動喫煙防止啓発資材（ウェットティッシュ、啓発グッズ）の配布                                      | 一般住民             | 760個  |
|                     | 大学生への啓発<br>・受動喫煙防止について啓発   | 大学生              | 69人   |

2 総務企画課の事業

(1)保健統計

表1 管内人口動態統計年次推移(10年間)

| 年次        | 人口          |         | 出生      |         | 死亡    |           | 自然増減    |          | 乳児死亡(再掲) |       |     | 新生児死亡(再掲) |     |     | 死産  |     |        | 周産期死亡(再掲) |       |      | 婚姻    |       | 離婚  |     |         |     |         |     |
|-----------|-------------|---------|---------|---------|-------|-----------|---------|----------|----------|-------|-----|-----------|-----|-----|-----|-----|--------|-----------|-------|------|-------|-------|-----|-----|---------|-----|---------|-----|
|           | 総数          | 男       | 女       | 率       | 総数    | 男         | 女       | 実数       | 率        | 総数    | 男   | 女         | 率   | 総数  | 男   | 女   | 総数     | 自然        | 人工    | 率    | 総数    | 率     | 実数  | 率   | 実数      | 率   |         |     |
| 平成23年     | 281,887     | 1,264   | 1,146   | 8.5     | 2,434 | 1,323     | 1,111   | △24      | △0.1     | 8     | 5   | 3         | 3.3 | 2   | 1   | 1   | 50     | 21        | 29    | 20.3 | 7     | 5     | 2   | 2.9 | 1,390   | 4.9 | 455     | 1.6 |
| 平成24年     | 281,451     | 1,278   | 1,152   | 8.6     | 2,536 | 1,356     | 1,180   | △106     | △0.4     | 0     | 0   | 0         | 0.0 | 0   | 0   | 0   | 44     | 18        | 26    | 17.8 | 7     | 7     | 0   | 2.9 | 1,331   | 4.7 | 477     | 1.7 |
| 平成25年     | 281,220     | 1,170   | 1,136   | 8.2     | 2,614 | 1,422     | 1,192   | △308     | △1.1     | 2     | 1   | 1         | 0.9 | 0   | 0   | 0   | 55     | 31        | 24    | 23.3 | 13    | 13    | 0   | 5.6 | 1,395   | 5.0 | 454     | 1.6 |
| 平成26年     | 280,859     | 1,111   | 1,113   | 7.9     | 2,409 | 1,287     | 1,122   | △185     | △0.7     | 5     | 2   | 3         | 2.2 | 3   | 1   | 2   | 52     | 18        | 34    | 22.8 | 9     | 7     | 2   | 4.0 | 1,288   | 4.6 | 431     | 1.5 |
| 平成27年     | 278,640     | 1,118   | 1,130   | 8.1     | 2,474 | 1,288     | 1,186   | △226     | △0.8     | 3     | 3   | 0         | 1.3 | 1   | 1   | 0   | 43     | 21        | 22    | 18.8 | 8     | 7     | 1   | 3.5 | 1,329   | 4.8 | 448     | 1.6 |
| 平成28年     | 278,613     | 1,165   | 1,100   | 8.1     | 2,607 | 1,325     | 1,282   | △342     | △1.2     | 4     | 3   | 1         | 1.8 | 2   | 1   | 1   | 25     | 12        | 13    | 10.9 | 5     | 4     | 1   | 2.2 | 1,251   | 4.5 | 470     | 1.7 |
| 平成29年     | 278,762     | 1,033   | 976     | 7.2     | 2,703 | 1,389     | 1,314   | △694     | △2.5     | 1     | 0   | 1         | 0.5 | 0   | 0   | 0   | 42     | 21        | 21    | 20.5 | 7     | 7     | 0   | 3.5 | 1,215   | 4.4 | 435     | 1.6 |
| 平成30年     | 278,822     | 1,048   | 992     | 7.3     | 2,734 | 1,428     | 1,306   | △694     | △2.5     | 3     | 2   | 1         | 1.5 | 0   | 0   | 0   | 43     | 24        | 19    | 20.6 | 7     | 7     | 0   | 3.4 | 1,156   | 4.1 | 413     | 1.5 |
| 令和元年      | 278,801     | 1,880   | 977     | 6.7     | 2,796 | 1,474     | 1,322   | △916     | △3.3     | 3     | 2   | 1         | 1.6 | 0   | 0   | 0   | 29     | 13        | 16    | 15.2 | 3     | 3     | 0   | 1.6 | 1,231   | 4.4 | 414     | 1.5 |
| 令和2年      | 278,511     | 1,884   | 1,003   | 6.8     | 2,827 | 1,515     | 1,312   | △943     | △3.4     | 6     | 5   | 1         | 3.2 | 4   | 3   | 1   | 34     | 18        | 16    | 17.7 | 10    | 7     | 3   | 5.3 | 1,038   | 3.7 | 436     | 1.6 |
| 愛知県(令和2年) | 7,283,280   | 55,613  | 28,610  | 27,003  | 7.6   | 70,518    | 37,698  | △14,905  | △2.0     | 95    | 58  | 37        | 1.7 | 48  | 29  | 19  | 1,012  | 533       | 479   | 17.9 | 168   | 132   | 36  | 3.0 | 35,390  | 4.9 | 11,713  | 1.6 |
| 全国(令和2年)  | 123,398,962 | 840,835 | 430,719 | 410,122 | 6.8   | 1,372,755 | 706,834 | △531,920 | △4.3     | 1,512 | 800 | 712       | 1.8 | 704 | 363 | 341 | 17,278 | 8,188     | 9,090 | 20.1 | 2,664 | 2,112 | 552 | 3.2 | 525,507 | 4.3 | 193,253 | 1.6 |

(注1) 人口は、管内が愛知県民文化局県民生活部統計課発表の総人口、愛知県及び全国が総務省統計局推計の日本人口で各年10月1日現在である。

(注2) 数値は確定数である。

(注3) 用語の説明 乳児死亡：生後1年未満の死亡 新生児死亡：生後4週未満の死亡 死産：妊娠満12週以後の死産

(注4) 率算出の計算式 出生・死亡・自然増減・婚姻・離婚率 =  $\frac{\text{出生・死亡・自然増減・婚姻・離婚数}}{\text{出生数+妊娠満2週以後の死産数}} \times 1,000$

出生・死亡・自然増減・婚姻・離婚数 =  $\frac{\text{出生数+妊娠満2週以後の死産数}}{\text{出生数}} \times 1,000$  死産率 =  $\frac{\text{死産数}}{\text{出生(出生+死産)数}} \times 1,000$

乳児死亡・新生児死亡率 =  $\frac{\text{乳児死亡・新生児死亡数}}{\text{出生数}} \times 1,000$

表2 管内市町別人口動態統計

| 市町   | 人口      |       | 出生    |     | 死亡    |       | 自然増減  |      | 乳児死亡(再掲) |    |   | 新生児死亡(再掲) |     |    | 死産 |   |    | 周産期死亡(再掲) |    |      | 婚姻 |   | 離婚 |      |       |     |     |     |
|------|---------|-------|-------|-----|-------|-------|-------|------|----------|----|---|-----------|-----|----|----|---|----|-----------|----|------|----|---|----|------|-------|-----|-----|-----|
|      | 総数      | 男     | 女     | 率   | 総数    | 男     | 女     | 実数   | 率        | 総数 | 男 | 女         | 率   | 総数 | 男  | 女 | 総数 | 自然        | 人工 | 率    | 総数 | 率 | 実数 | 率    | 実数    | 率   |     |     |
| 総数   | 278,511 | 1,884 | 1,003 | 6.8 | 2,827 | 1,515 | 1,312 | △943 | △3.4     | 6  | 5 | 1         | 3.2 | 4  | 3  | 1 | 34 | 18        | 16 | 17.7 | 10 | 7 | 3  | 5.3  | 1,038 | 3.7 | 436 | 1.6 |
| 半田市  | 117,884 | 866   | 470   | 7.3 | 1,122 | 582   | 540   | △256 | △2.2     | 1  | 1 | 0         | 1.2 | 1  | 1  | 0 | 16 | 6         | 10 | 18.1 | 2  | 2 | 0  | 2.3  | 511   | 4.3 | 207 | 1.8 |
| 阿久比町 | 28,383  | 208   | 115   | 7.3 | 263   | 138   | 125   | △55  | △1.9     | 1  | 1 | 0         | 4.8 | 0  | 0  | 0 | 1  | 0         | 1  | 4.8  | 0  | 0 | 0  | 0.0  | 73    | 2.6 | 49  | 1.7 |
| 東浦町  | 49,596  | 354   | 176   | 7.1 | 508   | 289   | 219   | △154 | △3.1     | 1  | 1 | 0         | 2.8 | 1  | 1  | 0 | 8  | 6         | 2  | 22.1 | 5  | 4 | 1  | 14.0 | 196   | 4.0 | 74  | 1.5 |
| 南知多町 | 16,617  | 56    | 34    | 3.4 | 265   | 153   | 112   | △209 | △12.6    | 0  | 0 | 0         | 0.0 | 0  | 0  | 0 | 1  | 1         | 0  | 17.5 | 0  | 0 | 0  | 0.0  | 34    | 2.0 | 18  | 1.1 |
| 美浜町  | 22,496  | 96    | 47    | 4.3 | 274   | 134   | 140   | △178 | △7.9     | 0  | 0 | 0         | 0.0 | 0  | 0  | 0 | 2  | 2         | 0  | 20.4 | 0  | 0 | 0  | 0.0  | 50    | 2.2 | 29  | 1.3 |
| 武豊町  | 43,535  | 304   | 161   | 143 | 7.0   | 395   | 219   | △91  | △2.1     | 3  | 2 | 1         | 9.9 | 2  | 1  | 1 | 6  | 3         | 3  | 19.4 | 3  | 1 | 2  | 9.8  | 174   | 4.0 | 59  | 1.4 |

(注) 数値は確定数である。  
(資料)愛知県衛生年報

表3 管内選択死因別死亡数・率(人口10万対)年次推移(10年間)

| 年次    | Se01  |        | Se02  |     | Se14 |       | Se15   |     | Se16 |     | Se21  |       | Se25     |      | Se26 |      | Se27     |      | Se28 |      | Se29 |     | Se30 |      | Se31 |      | Se32  |       | Se34 |      |     |      |     |       |
|-------|-------|--------|-------|-----|------|-------|--------|-----|------|-----|-------|-------|----------|------|------|------|----------|------|------|------|------|-----|------|------|------|------|-------|-------|------|------|-----|------|-----|-------|
|       | 結核    |        | 悪性新生物 |     | 糖尿病  |       | 高血圧性疾患 |     | 心疾患  |     | 脳血管疾患 |       | 大動脈瘤及びび離 |      | 肺炎   |      | 慢性閉塞性肺疾患 |      | 喘息   |      | 肝疾患  |     | 腎不全  |      | 老衰   |      | 不慮の事故 |       | 自殺   |      | その他 |      |     |       |
|       | 実数    | 率      | 実数    | 率   | 実数   | 率     | 実数     | 率   | 実数   | 率   | 実数    | 率     | 実数       | 率    | 実数   | 率    | 実数       | 率    | 実数   | 率    | 実数   | 率   | 実数   | 率    | 実数   | 率    | 実数    | 率     | 実数   | 率    | 実数  | 率    |     |       |
| 平成23年 | 2,434 | 863.5  | 3     | 1.1 | 695  | 246.6 | 12     | 4.3 | 11   | 3.9 | 404   | 143.3 | 223      | 79.1 | 22   | 7.8  | 214      | 75.9 | 26   | 9.2  | 1    | 0.4 | 36   | 12.8 | 63   | 22.3 | 145   | 51.4  | 81   | 28.7 | 58  | 20.6 | 440 | 156.1 |
| 平成24年 | 2,536 | 901.0  | 6     | 2.1 | 713  | 253.3 | 27     | 9.6 | 13   | 4.6 | 417   | 148.2 | 226      | 80.3 | 20   | 7.1  | 235      | 83.5 | 30   | 10.7 | 1    | 0.4 | 32   | 11.4 | 56   | 19.9 | 154   | 54.7  | 78   | 27.7 | 63  | 22.4 | 465 | 165.2 |
| 平成25年 | 2,614 | 929.5  | 4     | 1.4 | 748  | 266.0 | 26     | 9.2 | 15   | 5.3 | 409   | 145.4 | 184      | 65.4 | 39   | 13.9 | 205      | 72.9 | 23   | 8.2  | 2    | 0.7 | 30   | 10.7 | 69   | 24.5 | 190   | 67.6  | 101  | 35.9 | 47  | 16.7 | 522 | 185.6 |
| 平成26年 | 2,409 | 857.7  | 7     | 2.5 | 660  | 235.0 | 20     | 7.1 | 13   | 4.6 | 410   | 146.0 | 216      | 76.9 | 21   | 7.5  | 167      | 59.5 | 26   | 9.3  | 1    | 0.4 | 28   | 10.0 | 49   | 17.4 | 177   | 63.0  | 76   | 27.1 | 64  | 22.8 | 474 | 168.8 |
| 平成27年 | 2,474 | 887.9  | 5     | 1.8 | 749  | 268.8 | 21     | 7.5 | 9    | 3.2 | 395   | 141.8 | 183      | 65.7 | 29   | 10.4 | 214      | 76.8 | 19   | 6.8  | 0    | 0.0 | 22   | 7.9  | 40   | 14.4 | 172   | 61.7  | 74   | 26.6 | 40  | 14.4 | 502 | 180.2 |
| 平成28年 | 2,607 | 935.7  | 4     | 1.4 | 787  | 282.5 | 20     | 7.2 | 8    | 2.9 | 409   | 146.8 | 166      | 59.6 | 33   | 11.8 | 207      | 74.3 | 34   | 12.2 | 1    | 0.4 | 23   | 8.3  | 51   | 18.3 | 249   | 89.4  | 69   | 24.8 | 37  | 13.3 | 509 | 182.7 |
| 平成29年 | 2,703 | 969.6  | 9     | 3.2 | 779  | 279.4 | 16     | 5.7 | 12   | 4.3 | 422   | 151.4 | 194      | 69.6 | 34   | 12.2 | 189      | 67.8 | 30   | 10.8 | 0    | 0.0 | 18   | 6.5  | 30   | 10.8 | 287   | 103.0 | 65   | 23.3 | 45  | 16.1 | 573 | 205.6 |
| 平成30年 | 2,734 | 980.6  | 5     | 1.8 | 729  | 261.5 | 24     | 8.6 | 6    | 2.2 | 459   | 164.6 | 188      | 67.4 | 45   | 16.1 | 166      | 59.5 | 24   | 8.6  | 4    | 1.4 | 28   | 10.0 | 48   | 17.2 | 296   | 106.2 | 74   | 26.5 | 36  | 12.9 | 602 | 215.9 |
| 令和元年  | 2,796 | 1002.9 | 3     | 1.1 | 778  | 279.1 | 22     | 7.9 | 8    | 2.9 | 437   | 156.7 | 177      | 63.5 | 45   | 16.1 | 175      | 62.8 | 21   | 7.5  | 2    | 0.7 | 26   | 9.3  | 42   | 15.1 | 297   | 106.5 | 92   | 33.0 | 34  | 12.2 | 637 | 228.5 |
| 令和2年  | 2,827 | 1015.0 | 4     | 1.4 | 775  | 278.3 | 17     | 6.1 | 10   | 3.6 | 453   | 162.7 | 188      | 67.5 | 29   | 10.4 | 142      | 51.0 | 20   | 7.2  | 0    | 0.0 | 33   | 11.8 | 63   | 22.6 | 325   | 116.7 | 73   | 26.2 | 41  | 14.7 | 654 | 234.8 |

(注1) 死因分類は、「第10回修正国際疾病、障害及び死因統計分類(ICD-10)」の選択死因分類による。

(注2) 「悪性新生物」は「悪性新生物(腫瘍)」、「心疾患」は「心疾患(高血圧性を除く)」である。

(注3) 数値は確定数である。

表4 管内市町村・選択死因別死亡数

| 市町村  | Se01      |         | Se02  |     | Se14    |       | Se15   |      | Se16   |      | Se21    |       | Se25     |      | Se26   |      | Se27     |      | Se28   |      | Se29  |     | Se30   |      | Se31   |      | Se32    |       | Se34   |      |        |      |         |       |
|------|-----------|---------|-------|-----|---------|-------|--------|------|--------|------|---------|-------|----------|------|--------|------|----------|------|--------|------|-------|-----|--------|------|--------|------|---------|-------|--------|------|--------|------|---------|-------|
|      | 結核        |         | 悪性新生物 |     | 糖尿病     |       | 高血圧性疾患 |      | 心疾患    |      | 脳血管疾患   |       | 大動脈瘤及びび離 |      | 肺炎     |      | 慢性閉塞性肺疾患 |      | 喘息     |      | 肝疾患   |     | 腎不全    |      | 老衰     |      | 不慮の事故   |       | 自殺     |      | その他    |      |         |       |
|      | 実数        | 率       | 実数    | 率   | 実数      | 率     | 実数     | 率    | 実数     | 率    | 実数      | 率     | 実数       | 率    | 実数     | 率    | 実数       | 率    | 実数     | 率    | 実数    | 率   | 実数     | 率    | 実数     | 率    | 実数      | 率     | 実数     | 率    | 実数     | 率    |         |       |
| 総数   | 2,827     | 1,015.0 | 4     | 1.4 | 775     | 278.3 | 17     | 6.1  | 10     | 3.6  | 453     | 162.7 | 188      | 67.5 | 29     | 10.4 | 142      | 51.0 | 20     | 7.2  | 0     | 0.0 | 33     | 11.8 | 63     | 22.6 | 325     | 116.7 | 73     | 26.2 | 41     | 14.7 | 654     | 234.8 |
| 半田市  | 1,122     | 951.8   | 1     | 0.8 | 317     | 268.9 | 3      | 2.5  | 4      | 3.4  | 152     | 128.9 | 76       | 64.5 | 6      | 5.1  | 63       | 53.4 | 6      | 5.1  | 0     | 0.0 | 12     | 10.2 | 28     | 23.8 | 162     | 137.4 | 32     | 27.1 | 15     | 12.7 | 245     | 207.8 |
| 阿久比町 | 263       | 926.6   | 0     | 0.0 | 72      | 253.7 | 1      | 3.5  | 0      | 0.0  | 46      | 162.1 | 17       | 59.9 | 4      | 14.1 | 16       | 56.4 | 1      | 3.5  | 0     | 0.0 | 3      | 10.6 | 2      | 7.0  | 20      | 70.5  | 6      | 21.1 | 6      | 21.1 | 69      | 243.1 |
| 東浦町  | 508       | 1,024.3 | 1     | 2.0 | 143     | 288.3 | 5      | 10.1 | 2      | 4.0  | 70      | 141.1 | 35       | 70.6 | 6      | 12.1 | 12       | 24.2 | 4      | 8.1  | 0     | 0.0 | 9      | 18.1 | 9      | 18.1 | 61      | 123.0 | 13     | 26.2 | 8      | 16.1 | 130     | 262.1 |
| 南知多町 | 265       | 1,594.8 | 1     | 6.0 | 66      | 397.2 | 3      | 18.1 | 2      | 12.0 | 58      | 349.0 | 14       | 84.3 | 2      | 12.0 | 16       | 96.3 | 3      | 18.1 | 0     | 0.0 | 2      | 12.0 | 7      | 42.1 | 18      | 108.3 | 5      | 30.1 | 0      | 0.0  | 68      | 409.2 |
| 美浜町  | 274       | 1,218.0 | 1     | 4.4 | 68      | 302.3 | 3      | 13.3 | 1      | 4.4  | 60      | 266.7 | 18       | 80.0 | 5      | 22.2 | 16       | 71.1 | 1      | 4.4  | 0     | 0.0 | 3      | 13.3 | 7      | 31.1 | 21      | 93.3  | 8      | 35.6 | 2      | 8.9  | 60      | 266.7 |
| 武豊町  | 395       | 907.3   | 0     | 0.0 | 109     | 250.4 | 2      | 4.6  | 1      | 2.3  | 67      | 153.9 | 28       | 64.3 | 6      | 13.8 | 19       | 43.6 | 5      | 11.5 | 0     | 0.0 | 4      | 9.2  | 10     | 23.0 | 43      | 98.8  | 9      | 20.7 | 10     | 23.0 | 82      | 188.4 |
| 愛知県  | 70,518    | 968.2   | 118   | 1.6 | 19,825  | 272.2 | 524    | 7.2  | 256    | 3.5  | 8,513   | 116.9 | 4,829    | 66.3 | 1,044  | 14.3 | 3,627    | 49.8 | 664    | 9.1  | 46    | 0.6 | 861    | 11.8 | 1,226  | 16.8 | 7,914   | 108.7 | 2,006  | 27.5 | 1,113  | 15.3 | 17,952  | 246.5 |
| 全国   | 1,372,758 | 1,112.5 | 1,909 | 1.5 | 378,385 | 306.6 | 13,902 | 11.3 | 10,003 | 8.1  | 205,596 | 166.6 | 102,978  | 83.5 | 18,795 | 15.2 | 78,450   | 63.6 | 16,125 | 13.1 | 1,158 | 0.9 | 17,668 | 14.3 | 26,948 | 21.8 | 132,440 | 107.3 | 38,133 | 30.9 | 20,243 | 16.4 | 310,002 | 251.2 |

(注1) 数値は確定数である。率は人口10万対である。

(注2) 「悪性新生物」は「悪性新生物(腫瘍)」、「心疾患」は「心疾患(高血圧性を除く)」である。

(資料)愛知県衛生年報

(2) 医療(医療関係施設・者)

医師、歯科医師、看護師等医療従事者の免許関係の事務と病院、診療所、助産所、施術所等の開設、廃止、一部変更等に関する申請、届出の事務及びこれに伴う施設検査等を行っている。

また、医療機関が法令に定められた人員、構造設備を有し、適正な管理が行われているかどうか等について、必要に応じ立入検査を実施している。

表1 病院数及び病床数

(令和3年10月1日現在)

|                 | 病院数   | 病床数<br>(人口万対比)       | 病床種別内訳  |       |       |         |         |
|-----------------|-------|----------------------|---------|-------|-------|---------|---------|
|                 |       |                      | 精神      | 感染症   | 結核    | 療養      | 一般      |
| 総数              | 10    | 1,805<br>(65.1)      | 674     | 6     | -     | 233     | 892     |
| 半田市             | 4     | 919<br>(78.4)        | 298     | -     | -     | 82      | 539     |
| 阿久比町            | -     | -                    | -       | -     | -     | -       | -       |
| 東浦町             | 1     | 158<br>(31.7)        | 158     | -     | -     | -       | -       |
| 南知多町            | 1     | 218<br>(134.5)       | 218     | -     | -     | -       | -       |
| 美浜町             | 2     | 310<br>(139.7)       | -       | 6     | -     | 31      | 273     |
| 武豊町             | 2     | 200<br>(46.1)        | -       | -     | -     | 120     | 80      |
| 愛知県             | 319   | 65,867<br>(87.6)     | 12,325  | 66    | 111   | 13,285  | 40,080  |
| 全国<br>(R3.9.30) | 8,205 | 1,502,635<br>(120.1) | 323,667 | 1,882 | 3,991 | 286,815 | 886,280 |

表2 一般診療所、歯科診療所及び助産所数

(令和3年10月1日現在)

|                 | 一般診療所            |        |        |                          |       |            | 歯科診療所数<br>(人口万対比) | 助産所数<br>(人口万対比) |
|-----------------|------------------|--------|--------|--------------------------|-------|------------|-------------------|-----------------|
|                 | 総数<br>(人口万対比)    | 有床診療所数 |        | 左のうち、療養病床を<br>有する診療所(再掲) |       | 無床診療<br>所数 |                   |                 |
|                 |                  | 施設数    | 病床数    | 施設数                      | 病床数   |            |                   |                 |
| 総数              | 173 (6.2)        | 9      | 160    | -                        | -     | 164        | 111 (4.0)         | 11 (0.4)        |
| 半田市             | 84 (7.2)         | 4      | 72     | -                        | -     | 80         | 50 (4.3)          | 9 (0.8)         |
| 阿久比町            | 21 (7.4)         | 3      | 50     | -                        | -     | 18         | 10 (3.5)          | 1 (0.4)         |
| 東浦町             | 26 (5.2)         | -      | -      | -                        | -     | 26         | 18 (3.6)          | 1 (0.2)         |
| 南知多町            | 12 (7.4)         | -      | -      | -                        | -     | 12         | 9 (5.6)           | -               |
| 美浜町             | 8 (3.6)          | 1      | 19     | -                        | -     | 7          | 9 (4.1)           | -               |
| 武豊町             | 22 (5.1)         | 1      | 19     | -                        | -     | 21         | 15 (3.5)          | -               |
| 愛知県             | 5,628 (7.5)      | 276    | 3,496  | 17                       | 169   | 5,352      | 3,736 (5.0)       | 225 (0.3)       |
| 全国<br>(R3.9.30) | 104,464<br>(8.3) | 6,404  | 87,216 | 643                      | 6,337 | 98,246     | 68,041<br>(5.4)   | -               |

表3 救急告示病院、診療所数

(令和3年末現在)

|       | 病 院 |             |             | 診 療 所 |             |             |
|-------|-----|-------------|-------------|-------|-------------|-------------|
|       | 施設数 | 救急優先<br>病床数 | 救急専用<br>病床数 | 施設数   | 救急優先<br>病床数 | 救急専用<br>病床数 |
| 総 数   | 5   | 37          | 4           | 2     | 2           | 1           |
| 半 田 市 | 1   | 22          | -           | 1     | 1           | -           |
| 阿久比町  | -   | -           | -           | 1     | 1           | 1           |
| 東 浦 町 | -   | -           | -           | -     | -           | -           |
| 南知多町  | -   | -           | -           | -     | -           | -           |
| 美 浜 町 | 2   | 5           | 1           | -     | -           | -           |
| 武 豊 町 | 2   | 10          | 3           | -     | -           | -           |

表4 医療監視員等による立入検査等

(令和3年度)

|       | 施 設 数 | 立入検査延件数 | 施設使用前検査件数 |
|-------|-------|---------|-----------|
| 総 数   | 564   | 23      | 2         |
| 病 院   | 10    | 10      | 2         |
| 診 療 所 | 173   | 1       | -         |
| 歯科診療所 | 111   | 2       | -         |
| 助 産 所 | 11    | 1       | -         |
| 施術所   | 208   | 9       | -         |
| 歯科技工所 | 51    | -       | -         |

(注) 施設数は、令和3年10月1日現在(ただし、施術所及び歯科技工所は令和3年末現在)

表5 医療従事者数(従業地)

(令和2年末現在)

|      | 医師  | 歯科<br>医師 | 薬剤師 | 保健師 | 助産師 | 看護師   | 准看護師 | 歯 科<br>衛生士 | 歯 科<br>技工士 |
|------|-----|----------|-----|-----|-----|-------|------|------------|------------|
| 総 数  | 359 | 170      | 448 | 142 | 56  | 1,480 | 524  | 258        | 61         |
| 半田市  | 235 | 83       | 217 | 49  | 43  | 838   | 234  | 123        | 26         |
| 阿久比町 | 30  | 14       | 52  | 11  | 10  | 126   | 70   | 19         | 6          |
| 東浦町  | 31  | 24       | 67  | 36  | 2   | 163   | 61   | 41         | 11         |
| 南知多町 | 19  | 12       | 16  | 11  | -   | 78    | 41   | 8          | 7          |
| 美浜町  | 16  | 13       | 19  | 14  | 1   | 97    | 47   | 27         | 5          |
| 武豊町  | 28  | 24       | 77  | 21  | -   | 178   | 71   | 40         | 6          |

(注) 調査は2年に1回実施

(3) 各種医療給付申請等

児童福祉法第19条の2の規定に基づき、小児慢性特定疾病にかかっている児童等について、健全育成の観点から、患児家庭の医療費の負担軽減を図るため、その医療費の自己負担分の一部に対し医療給付を行っている。

「難病の患者に対する医療等に関する法律」（難病法）に基づき、原因が不明で治療方法が確立しておらず、希少な疾病であって長期の療養を必要とするいわゆる難病のうち、国内の患者数が一定以下であり、客観的な診断基準が確立している疾病（指定難病）の治療に係る医療費の助成を行っている。

表1 小児慢性特定疾病医療費助成[実人員(うち新規実人員)]

(令和3年度)

| 疾患区分              | 半田市     | 阿久比町  | 東浦町   | 南知多町  | 美浜町   | 武豊町   | 合計      |
|-------------------|---------|-------|-------|-------|-------|-------|---------|
| 悪性新生物             | 14(4)   | —     | 8(3)  | 2(1)  | 5(-)  | 4(-)  | 32(8)   |
| 慢性腎疾患             | 6(-)    | 1(-)  | 1(-)  | 1(-)  | 1(-)  | 4(2)  | 14(2)   |
| 慢性呼吸器疾患           | 1(-)    | 1(1)  | —     | —     | —     | 1(-)  | 3(1)    |
| 慢性心疾患             | 20(5)   | 4(-)  | 11(2) | 1(-)  | 1(1)  | 3(-)  | 41(7)   |
| 内分泌疾患             | 25(3)   | 5(-)  | 7(-)  | 1(-)  | 5(2)  | 5(1)  | 48(6)   |
| 膠原病               | 8(-)    | —     | 1(-)  | —     | —     | 1(-)  | 12(-)   |
| 糖尿病               | 13(2)   | —     | 3(-)  | 1(-)  | —     | 1(-)  | 18(2)   |
| 先天性代謝異常           | 2(-)    | —     | —     | —     | 1(-)  | 3(1)  | 6(1)    |
| 血液疾患              | 4(-)    | —     | 2(-)  | —     | —     | 1(-)  | 7(-)    |
| 免疫疾患              | —       | —     | —     | —     | —     | —     | —       |
| 神経・筋疾患            | 5(-)    | 3(-)  | 6(1)  | 2(-)  | 2(-)  | 5(1)  | 23(2)   |
| 慢性消化器疾患           | 12(2)   | 3(1)  | 3(2)  | 3(-)  | 4(-)  | 3(-)  | 28(5)   |
| 染色体又は遺伝子に変化を伴う症候群 | —       | 1(-)  | 1(-)  | 1(-)  | —     | —     | 3(-)    |
| 皮膚疾患              | —       | —     | —     | —     | 1(-)  | 1(-)  | 2(-)    |
| 骨系統疾患             | 2(-)    | 4(-)  | 1(1)  | —     | —     | 1(-)  | 8(2)    |
| 脈管系疾患             | 1(1)    | —     | —     | 1(1)  | —     | —     | 2(2)    |
| 合計                | 113(17) | 24(2) | 45(9) | 13(2) | 22(2) | 32(6) | 249(38) |

表2 指定難病特定医療費公費負担(年齢別実人員)

(令和3年度末)

| 疾患名                              | 計     | 10歳未満 | 10～19 | 20～29 | 30～39 | 40～49 | 50～59 | 60～69 | 70歳以上 | 愛知県    |
|----------------------------------|-------|-------|-------|-------|-------|-------|-------|-------|-------|--------|
| 総数                               | 1,720 | -     | 7     | 110   | 149   | 258   | 349   | 279   | 568   | 31,819 |
| 1 球脊髄性筋萎縮症                       | 4     | -     | -     | -     | -     | 2     | -     | 1     | 1     | 59     |
| 2 筋萎縮性側索硬化症                      | 19    | -     | -     | -     | -     | 2     | 1     | 4     | 12    | 312    |
| 3 脊髄性筋萎縮症                        | -     | -     | -     | -     | -     | -     | -     | -     | -     | 14     |
| 4 原発性側索硬化症                       | -     | -     | -     | -     | -     | -     | -     | -     | -     | 2      |
| 5 進行性核上性麻痺                       | 8     | -     | -     | -     | -     | -     | -     | 4     | 4     | 274    |
| 6 パーキンソン病                        | 212   | -     | -     | -     | -     | -     | 16    | 29    | 167   | 3,598  |
| 7 大脳皮質基底核変性症                     | 4     | -     | -     | -     | -     | -     | -     | 2     | 2     | 117    |
| 8 ハンチントン病                        | 1     | -     | -     | -     | -     | -     | -     | -     | 1     | 29     |
| 9 神経有棘赤血球症                       | -     | -     | -     | -     | -     | -     | -     | -     | -     | 1      |
| 10 シャルコー・マリー・トゥース病               | -     | -     | -     | -     | -     | -     | -     | -     | -     | 7      |
| 11 重症筋無力症                        | 45    | -     | -     | -     | -     | 12    | 12    | 7     | 14    | 873    |
| 13 多発性硬化症／視神経脊髄炎                 | 37    | -     | -     | 4     | 4     | 10    | 8     | 6     | 5     | 721    |
| 14 慢性炎症性脱髄性多発神経炎<br>多巣性運動ニューロパチー | 7     | -     | -     | -     | -     | -     | -     | 1     | 6     | 164    |
| 15 封入体筋炎                         | -     | -     | -     | -     | -     | -     | -     | -     | -     | 24     |
| 16 クロウ・深瀬症候群                     | 1     | -     | -     | -     | -     | -     | -     | -     | 1     | 6      |
| 17 多系統萎縮症                        | 11    | -     | -     | -     | -     | 2     | 1     | 3     | 5     | 341    |
| 18 脊髄小脳変性症(多系統萎縮症を除く)            | 50    | -     | 2     | -     | -     | 2     | 12    | 11    | 23    | 760    |
| 19 ライソゾーム病                       | 3     | -     | -     | -     | 1     | 1     | -     | -     | 1     | 70     |
| 20 副腎白質ジストロフィー                   | -     | -     | -     | -     | -     | -     | -     | -     | -     | 4      |
| 21 ミトコンドリア病                      | 2     | -     | -     | -     | -     | -     | 1     | -     | 1     | 35     |
| 22 もやもや病                         | 22    | -     | -     | 1     | 1     | 7     | 4     | 5     | 4     | 450    |
| 23 プリオソン病                        | 1     | -     | -     | -     | -     | -     | 1     | -     | -     | 14     |
| 24 亜急性硬化性全脳炎                     | -     | -     | -     | -     | -     | -     | -     | -     | -     | 2      |
| 25 進行性多巣性白質脳症                    | -     | -     | -     | -     | -     | -     | -     | -     | -     | 2      |
| 26 HTLV-1関連脊髄症                   | 2     | -     | -     | -     | -     | -     | -     | -     | 2     | 21     |
| 28 全身性アミロイドーシス                   | 8     | -     | -     | -     | 1     | 1     | 1     | 1     | 4     | 142    |
| 30 遠位型ミオパチー                      | -     | -     | -     | -     | -     | -     | -     | -     | -     | 3      |
| 34 神経線維腫症                        | 9     | -     | -     | 1     | 3     | 1     | 2     | 1     | 1     | 120    |
| 35 天疱瘡                           | 9     | -     | -     | 1     | -     | -     | 2     | -     | 6     | 113    |
| 36 表皮水疱症                         | -     | -     | -     | -     | -     | -     | -     | -     | -     | 9      |
| 37 膿疱性乾癬(汎発型)                    | 6     | -     | -     | -     | -     | 1     | 3     | 1     | 1     | 80     |
| 38 スティーヴンス・ジョンソン症候群              | -     | -     | -     | -     | -     | -     | -     | -     | -     | 8      |
| 39 中毒性表皮壊死症                      | -     | -     | -     | -     | -     | -     | -     | -     | -     | 3      |
| 40 高安動脈炎                         | 4     | -     | -     | -     | 2     | 1     | 1     | -     | -     | 112    |
| 41 巨細胞性動脈炎                       | 1     | -     | -     | -     | -     | -     | -     | -     | 1     | 61     |
| 42 結節性多発動脈炎                      | 3     | -     | -     | -     | -     | -     | 2     | 1     | -     | 77     |
| 43 顕微鏡的多発血管炎                     | 29    | -     | -     | -     | -     | -     | 3     | 4     | 22    | 396    |
| 44 多発血管炎性肉芽腫症                    | 8     | -     | -     | -     | -     | -     | 1     | -     | 7     | 126    |
| 45 好酸球性多発血管炎性肉芽腫症                | 6     | -     | -     | -     | -     | 1     | -     | 3     | 2     | 180    |
| 46 悪性関節リウマチ                      | 3     | -     | -     | -     | -     | -     | -     | 1     | 2     | 64     |
| 47 バージャール病                       | 2     | -     | -     | -     | -     | -     | -     | -     | 2     | 37     |
| 48 原発性抗リン脂質抗体症候群                 | 2     | -     | -     | -     | -     | 1     | -     | -     | 1     | 20     |
| 49 全身性エリテマトーデス                   | 114   | -     | -     | 11    | 18    | 33    | 21    | 22    | 9     | 2,146  |
| 50 皮膚筋炎／多発性筋炎                    | 54    | -     | -     | 1     | 1     | 2     | 14    | 12    | 24    | 874    |
| 51 全身性強皮症                        | 27    | -     | -     | -     | -     | 1     | 9     | 7     | 10    | 909    |
| 52 混合性結合組織病                      | 14    | -     | -     | 1     | 2     | 6     | 4     | -     | 1     | 289    |
| 53 シェーグレン症候群                     | 14    | -     | -     | -     | 1     | 4     | 2     | 1     | 6     | 306    |
| 54 成人スチル病                        | 8     | -     | -     | -     | -     | 2     | 2     | 1     | 3     | 137    |

| 疾患名                     | 計   | 10歳未満 | 10～19 | 20～29 | 30～39 | 40～49 | 50～59 | 60～69 | 70歳以上 | 愛知県   |
|-------------------------|-----|-------|-------|-------|-------|-------|-------|-------|-------|-------|
| 55 再発性多発軟骨炎             | 1   | -     | -     | -     | -     | -     | 1     | -     | -     | 38    |
| 56 ベーチェット病              | 35  | -     | 1     | 2     | 1     | 7     | 13    | 4     | 7     | 402   |
| 57 特発性拡張型心筋症            | 20  | -     | -     | -     | 1     | 4     | 9     | 2     | 4     | 383   |
| 58 肥大型心筋症               | 2   | -     | -     | -     | -     | -     | -     | 2     | -     | 77    |
| 60 再生不良性貧血              | 12  | -     | -     | -     | 1     | 3     | -     | 1     | 7     | 299   |
| 61 自己免疫性溶血性貧血           | 1   | -     | -     | -     | -     | -     | -     | -     | 1     | 58    |
| 62 発作性夜間ヘモグロビン尿症        | 3   | -     | -     | -     | 1     | -     | -     | 1     | 1     | 33    |
| 63 特発性血小板減少性紫斑病         | 37  | -     | -     | 2     | 1     | 2     | 8     | 5     | 19    | 699   |
| 64 血栓性血小板減少性紫斑病         | -   | -     | -     | -     | -     | -     | -     | -     | -     | 14    |
| 65 原発性免疫不全症候群           | 3   | -     | -     | 3     | -     | -     | -     | -     | -     | 54    |
| 66 IgA腎症                | 24  | -     | -     | 2     | 2     | 3     | 13    | 2     | 2     | 399   |
| 67 多発性嚢胞腎               | 29  | -     | -     | 1     | 6     | 4     | 11    | 6     | 1     | 394   |
| 68 黄色靱帯骨化症              | 12  | -     | -     | -     | -     | 1     | 1     | 3     | 7     | 141   |
| 69 後縦靱帯骨化症              | 41  | -     | -     | -     | -     | 2     | 12    | 8     | 19    | 850   |
| 70 広範脊柱管狭窄症             | 4   | -     | -     | -     | -     | -     | -     | -     | 4     | 66    |
| 71 特発性大腿骨頭壊死症           | 29  | -     | -     | -     | 2     | 6     | 8     | 4     | 9     | 571   |
| 72 下垂体性ADH分泌異常症         | 7   | -     | -     | 1     | 1     | 2     | 2     | -     | 1     | 155   |
| 73 下垂体性TSH分泌亢進症         | -   | -     | -     | -     | -     | -     | -     | -     | -     | 6     |
| 74 下垂体性PRL分泌亢進症         | 4   | -     | -     | 2     | 1     | -     | -     | 1     | -     | 62    |
| 75 クッシング病               | 2   | -     | -     | -     | -     | -     | -     | 2     | -     | 37    |
| 76 下垂体性ゴナドトロピン分泌亢進症     | -   | -     | -     | -     | -     | -     | -     | -     | -     | 1     |
| 77 下垂体性成長ホルモン分泌亢進症      | 14  | -     | -     | -     | 2     | 2     | 2     | 4     | 4     | 199   |
| 78 下垂体前葉機能低下症           | 37  | -     | 3     | 4     | 4     | 8     | 5     | 6     | 7     | 651   |
| 79 家族性高コレステロール血症(ホモ接合体) | 3   | -     | -     | -     | -     | 1     | -     | 1     | 1     | 12    |
| 80 甲状腺ホルモン不応症           | -   | -     | -     | -     | -     | -     | -     | -     | -     | 1     |
| 81 先天性副腎皮質酵素欠損症         | 1   | -     | -     | 1     | -     | -     | -     | -     | -     | 30    |
| 83 アジソン病                | -   | -     | -     | -     | -     | -     | -     | -     | -     | 3     |
| 84 サルコイドーシス             | 29  | -     | -     | -     | 1     | 7     | 3     | 4     | 14    | 548   |
| 85 特発性間質性肺炎             | 20  | -     | -     | -     | -     | 1     | 1     | 5     | 13    | 631   |
| 86 肺動脈性肺高血圧症            | 5   | -     | -     | -     | 2     | -     | 3     | -     | -     | 119   |
| 87 肺静脈閉塞症/肺毛細血管腫症       | -   | -     | -     | -     | -     | -     | -     | -     | -     | 1     |
| 88 慢性血栓塞栓性肺高血圧症         | 12  | -     | -     | -     | -     | 2     | 2     | 1     | 7     | 150   |
| 89 リンパ管筋腫症              | 1   | -     | -     | -     | -     | -     | 1     | -     | -     | 26    |
| 90 網膜色素変性症              | 15  | -     | -     | -     | 1     | -     | 5     | 2     | 7     | 562   |
| 91 バッド・キアリ症候群           | -   | -     | -     | -     | -     | -     | -     | -     | -     | 5     |
| 92 特発性門脈圧亢進症            | -   | -     | -     | -     | -     | -     | -     | -     | -     | 5     |
| 93 原発性胆汁性胆管炎            | 8   | -     | -     | -     | -     | -     | 2     | 3     | 3     | 190   |
| 94 原発性硬化性胆管炎            | 3   | -     | -     | 1     | 1     | -     | -     | -     | 1     | 37    |
| 95 自己免疫性肝炎              | 14  | -     | -     | -     | -     | 2     | 3     | 3     | 6     | 166   |
| 96 クローン病                | 116 | -     | -     | 22    | 29    | 28    | 23    | 6     | 8     | 2,136 |
| 97 潰瘍性大腸炎               | 329 | -     | 1     | 35    | 51    | 68    | 71    | 58    | 45    | 5,454 |
| 98 好酸球性消化管疾患            | -   | -     | -     | -     | -     | -     | -     | -     | -     | 37    |
| 101 腸管神経節細胞減少症          | 1   | -     | -     | 1     | -     | -     | -     | -     | -     | 2     |
| 103 CFC症候群              | -   | -     | -     | -     | -     | -     | -     | -     | -     | 1     |
| 105 チャージ症候群             | -   | -     | -     | -     | -     | -     | -     | -     | -     | 2     |
| 106 クリオピリン関連周期熱症候群      | -   | -     | -     | -     | -     | -     | -     | -     | -     | 2     |
| 107 若年性特発性関節炎           | -   | -     | -     | -     | -     | -     | -     | -     | -     | 27    |
| 108 TNF受容体関連周期熱症候群      | -   | -     | -     | -     | -     | -     | -     | -     | -     | 1     |
| 109 非典型溶血性尿毒症症候群        | -   | -     | -     | -     | -     | -     | -     | -     | -     | 2     |
| 111 先天性ミオパチー            | 1   | -     | -     | 1     | -     | -     | -     | -     | -     | 2     |
| 113 筋ジストロフィー            | 5   | -     | -     | -     | -     | -     | 4     | 1     | -     | 70    |



| 疾 患 名   | 計 | 10歳未満 | 10～19 | 20～29 | 30～39 | 40～49 | 50～59 | 60～69 | 70歳以上 | 愛知県 |
|---|---|-------|-------|-------|-------|-------|-------|-------|-------|-----|
| 114 非ジストロフィー性ミオトニー症候群                                   | - | -     | -     | -     | -     | -     | -     | -     | -     | 1   |
| 115 遺 伝 性 周 期 性 四 肢 麻 痺                                 | - | -     | -     | -     | -     | -     | -     | -     | -     | 1   |
| 116 ア ト ピ ー 性 脊 髄 炎                                     | - | -     | -     | -     | -     | -     | -     | -     | -     | 2   |
| 117 脊 髄 空 洞 症   | - | -     | -     | -     | -     | -     | -     | -     | -     | 12  |
| 118 脊 髄 髄 膜 瘤   | - | -     | -     | -     | -     | -     | -     | -     | -     | 1   |
| 119 ア イ ザ ッ ク ス 症 候 群                                   | - | -     | -     | -     | -     | -     | -     | -     | -     | 1   |
| 120 遺 伝 性 ジ ス ト ニ ア                                     | 1 | -     | -     | -     | 1     | -     | -     | -     | -     | 7   |
| 122 脳 表 ヘ モ ジ デ リ ン 沈 着 症                               | - | -     | -     | -     | -     | -     | -     | -     | -     | 6   |
| 124 皮 質 下 梗 塞 と 白 質 脳 症 を 伴 う 常 染 色 体 優 性 性 脳 動 脈 瘤     | - | -     | -     | -     | -     | -     | -     | -     | -     | 6   |
| 125 神 経 軸 索 ス フ ェ ロ イ ド 形 成 を 伴 う 遺 伝 性 び ま ん 性 白 質 脳 症 | 1 | -     | -     | -     | -     | 1     | -     | -     | -     | 2   |
| 127 前 頭 側 頭 葉 変 性 症                                     | - | -     | -     | -     | -     | -     | -     | -     | -     | 16  |
| 128 ビ ッ カ ー ス タ ッ プ 脳 幹 脳 炎                             | - | -     | -     | -     | -     | -     | -     | -     | -     | 2   |
| 135 ア イ カ ル デ イ 症 候 群                                   | - | -     | -     | -     | -     | -     | -     | -     | -     | 1   |
| 136 片 側 巨 脳 症   | - | -     | -     | -     | -     | -     | -     | -     | -     | 1   |
| 137 限 局 性 皮 質 異 形 成                                     | - | -     | -     | -     | -     | -     | -     | -     | -     | 1   |
| 138 神 経 細 胞 移 動 異 常 症                                   | - | -     | -     | -     | -     | -     | -     | -     | -     | 1   |
| 139 先 天 性 大 脳 白 質 形 成 不 全 症                             | - | -     | -     | -     | -     | -     | -     | -     | -     | 1   |
| 140 ド ラ ベ 症 候 群   | 1 | -     | -     | 1     | -     | -     | -     | -     | -     | 1   |
| 146 大 田 原 症 候 群   | - | -     | -     | -     | -     | -     | -     | -     | -     | 1   |
| 151 ラ ス ム ッ セ ン 脳 炎                                     | - | -     | -     | -     | -     | -     | -     | -     | -     | 3   |
| 152 P C D H 1 9 関 連 症 候 群                               | - | -     | -     | -     | -     | -     | -     | -     | -     | 1   |
| 154 徐 波 睡 眠 期 持 続 性 棘 徐 波 を 示 す て ん かん 性 性 脳 症          | - | -     | -     | -     | -     | -     | -     | -     | -     | 1   |
| 156 レ ッ ト 症 候 群   | - | -     | -     | -     | -     | -     | -     | -     | -     | 2   |
| 158 結 節 性 硬 化 症   | - | -     | -     | -     | -     | -     | -     | -     | -     | 22  |
| 159 色 素 性 乾 皮 症   | - | -     | -     | -     | -     | -     | -     | -     | -     | 3   |
| 160 先 天 性 魚 鱗 癬   | - | -     | -     | -     | -     | -     | -     | -     | -     | 4   |
| 161 家 族 性 良 性 慢 性 天 疱 瘡                                 | - | -     | -     | -     | -     | -     | -     | -     | -     | 4   |
| 162 類 天 疱 瘡 (後 天 性 表 皮 水 疱 症 を 含 む。)                    | 4 | -     | -     | -     | -     | -     | 1     | -     | 3     | 104 |
| 163 特 発 性 後 天 性 全 身 性 無 汗 症                             | - | -     | -     | -     | -     | -     | -     | -     | -     | 18  |
| 166 弾 性 線 維 性 仮 性 黄 色 腫                                 | - | -     | -     | -     | -     | -     | -     | -     | -     | 2   |
| 167 マ ル フ ァ ン 症 候 群                                     | - | -     | -     | -     | -     | -     | -     | -     | -     | 21  |
| 168 エ ー ラ ス ・ ダ ン ロ ス 症 候 群                             | 1 | -     | -     | -     | -     | 1     | -     | -     | -     | 9   |
| 171 ウ ィ ル ソ ン 病   | 2 | -     | -     | 1     | -     | -     | 1     | -     | -     | 15  |
| 179 ウ ィ リ ア ム ズ 症 候 群                                   | - | -     | -     | -     | -     | -     | -     | -     | -     | 1   |
| 180 A T R - X 症 候 群                                     | - | -     | -     | -     | -     | -     | -     | -     | -     | 1   |
| 181 ク ル ー ゾ ン 症 候 群                                     | - | -     | -     | -     | -     | -     | -     | -     | -     | 1   |
| 188 多 脾 症 候 群   | - | -     | -     | -     | -     | -     | -     | -     | -     | 1   |
| 189 無 脾 症 候 群   | - | -     | -     | -     | -     | -     | -     | -     | -     | 3   |
| 193 プ ラ ダ ー ・ ウ ィ リ 症 候 群                               | - | -     | -     | -     | -     | -     | -     | -     | -     | 1   |
| 203 2 2 q 1 1 . 2 欠 失 症 候 群                             | - | -     | -     | -     | -     | -     | -     | -     | -     | 2   |
| 204 エ マ ヌ エ ル 症 候 群                                     | - | -     | -     | -     | -     | -     | -     | -     | -     | 1   |
| 208 修 正 大 血 管 転 位 症                                     | 2 | -     | -     | 1     | 1     | -     | -     | -     | -     | 2   |
| 209 完 全 大 血 管 転 位 症                                     | - | -     | -     | -     | -     | -     | -     | -     | -     | 1   |
| 210 単 心 室 症   | - | -     | -     | -     | -     | -     | -     | -     | -     | 4   |
| 211 左 心 低 形 成 症 候 群                                     | - | -     | -     | -     | -     | -     | -     | -     | -     | 1   |
| 212 三 尖 弁 閉 鎖 症   | - | -     | -     | -     | -     | -     | -     | -     | -     | 1   |
| 215 フ ァ ロ ー 四 徴 症                                       | - | -     | -     | -     | -     | -     | -     | -     | -     | 4   |
| 216 両 大 血 管 右 室 起 始 症                                   | - | -     | -     | -     | -     | -     | -     | -     | -     | 5   |
| 217 エ プ ス タ イ ン 病                                       | - | -     | -     | -     | -     | -     | -     | -     | -     | 2   |
| 218 ア ル ポ ー ト 症 候 群                                     | - | -     | -     | -     | -     | -     | -     | -     | -     | 10  |

| 疾 患 名                       | 計  | 10歳未満 | 10～19 | 20～29 | 30～39 | 40～49 | 50～59 | 60～69 | 70歳以上 | 愛知県 |
|-----------------------------|----|-------|-------|-------|-------|-------|-------|-------|-------|-----|
| 220 急速進行性糸球体腎炎              | 1  | -     | -     | -     | -     | -     | 1     | -     | -     | 38  |
| 221 抗糸球体基底膜腎炎               | -  | -     | -     | -     | -     | -     | -     | -     | -     | 12  |
| 222 一次性ネフローゼ症候群             | 17 | -     | -     | 2     | -     | 1     | 3     | 5     | 6     | 490 |
| 223 一次性膜性増殖性糸球体腎炎           | -  | -     | -     | -     | -     | -     | -     | -     | -     | 17  |
| 224 紫斑病性腎炎                  | 3  | -     | -     | 1     | -     | -     | -     | 2     | -     | 34  |
| 225 先天性腎性尿崩症                | -  | -     | -     | -     | -     | -     | -     | -     | -     | 1   |
| 226 間質性膀胱炎（ハンナ型）            | -  | -     | -     | -     | -     | -     | -     | -     | -     | 19  |
| 227 オスラー病                   | 1  | -     | -     | -     | -     | -     | -     | -     | 1     | 25  |
| 228 閉塞性細気管支炎                | -  | -     | -     | -     | -     | -     | -     | -     | -     | 1   |
| 229 肺胞蛋白症（自己免疫性又は先天性）       | -  | -     | -     | -     | -     | -     | -     | -     | -     | 4   |
| 230 肺胞低換気症候群                | -  | -     | -     | -     | -     | -     | -     | -     | -     | 5   |
| 235 副甲状腺機能低下症               | -  | -     | -     | -     | -     | -     | -     | -     | -     | 10  |
| 236 偽性副甲状腺機能低下症             | -  | -     | -     | -     | -     | -     | -     | -     | -     | 5   |
| 238 ビタミンD抵抗性くる病/骨軟化症        | 1  | -     | -     | -     | -     | -     | -     | -     | 1     | 23  |
| 240 フェニルケトン尿症               | -  | -     | -     | -     | -     | -     | -     | -     | -     | 9   |
| 246 メチルマロン酸血症               | -  | -     | -     | -     | -     | -     | -     | -     | -     | 1   |
| 251 尿素サイクル異常症               | -  | -     | -     | -     | -     | -     | -     | -     | -     | 3   |
| 252 リジン尿性蛋白不耐症              | -  | -     | -     | -     | -     | -     | -     | -     | -     | 1   |
| 257 肝型糖原病                   | -  | -     | -     | -     | -     | -     | -     | -     | -     | 4   |
| 260 シトステロール血症               | -  | -     | -     | -     | -     | -     | -     | -     | -     | 1   |
| 262 原発性高カイロミクロン血症           | -  | -     | -     | -     | -     | -     | -     | -     | -     | 2   |
| 263 脳髄黄色腫症                  | -  | -     | -     | -     | -     | -     | -     | -     | -     | 1   |
| 264 無βリポタンパク血症              | -  | -     | -     | -     | -     | -     | -     | -     | -     | 1   |
| 265 脂肪萎縮症                   | -  | -     | -     | -     | -     | -     | -     | -     | -     | 2   |
| 266 家族性地中海熱                 | 2  | -     | -     | -     | -     | 1     | 1     | -     | -     | 13  |
| 269 化膿性無菌性関節炎・壊疽性膿皮症・アクネ症候群 | 1  | -     | -     | 1     | -     | -     | -     | -     | -     | 1   |
| 270 慢性再発性多発性脊髄炎             | 1  | -     | -     | -     | 1     | -     | -     | -     | -     | 4   |
| 271 強直性脊椎炎                  | 12 | -     | -     | 1     | 2     | 2     | 3     | 3     | 1     | 143 |
| 272 進行性骨化性線維異形成症            | -  | -     | -     | -     | -     | -     | -     | -     | -     | 1   |
| 274 骨形成不全症                  | 1  | -     | -     | 1     | -     | -     | -     | -     | -     | 6   |
| 275 タナトフォリック骨異形成症           | -  | -     | -     | -     | -     | -     | -     | -     | -     | 1   |
| 276 軟骨無形成症                  | -  | -     | -     | -     | -     | -     | -     | -     | -     | 4   |
| 277 リンパ管腫症/ゴーハム病            | -  | -     | -     | -     | -     | -     | -     | -     | -     | 2   |
| 278 巨大リンパ管奇形（頸部顔面病変）        | 1  | -     | -     | -     | 1     | -     | -     | -     | -     | 3   |
| 279 巨大静脈奇形（頸部口腔咽頭びまん性病変）    | -  | -     | -     | -     | -     | -     | -     | -     | -     | 2   |
| 280 巨大動静脈奇形（頸部顔面又は四肢病変）     | -  | -     | -     | -     | -     | -     | -     | -     | -     | 4   |
| 281 クリッペル・トレノネー・ウェーバー症候群    | 1  | -     | -     | 1     | -     | -     | -     | -     | -     | 9   |
| 282 先天性赤血球形成異常性貧血           | -  | -     | -     | -     | -     | -     | -     | -     | -     | 2   |
| 283 後天性赤芽球癆                 | 2  | -     | -     | -     | -     | 1     | -     | 1     | -     | 38  |
| 286 遺伝性鉄芽球性貧血               | -  | -     | -     | -     | -     | -     | -     | -     | -     | 1   |
| 287 エプスタイン症候群               | -  | -     | -     | -     | -     | -     | -     | -     | -     | 1   |
| 288 自己免疫性後天性凝固因子欠乏症         | 1  | -     | -     | -     | -     | -     | -     | -     | 1     | 23  |
| 289 クロンカイト・カナダ症候群           | 1  | -     | -     | -     | -     | -     | -     | -     | 1     | 5   |
| 290 非特異性多発性小腸潰瘍症            | 1  | -     | -     | -     | -     | 1     | -     | -     | -     | 3   |
| 291 ヒルシュスプルング病(全結腸型又は小腸型)   | -  | -     | -     | -     | -     | -     | -     | -     | -     | 1   |
| 296 胆道閉鎖症                   | -  | -     | -     | -     | -     | -     | -     | -     | -     | 14  |
| 297 アラジール症候群                | -  | -     | -     | -     | -     | -     | -     | -     | -     | 1   |
| 298 遺伝性腭炎                   | -  | -     | -     | -     | -     | -     | -     | -     | -     | 1   |
| 300 IgG4関連疾患                | 2  | -     | -     | -     | -     | -     | -     | 2     | -     | 64  |
| 301 黄斑ジストロフィー               | -  | -     | -     | -     | -     | -     | -     | -     | -     | 3   |

| 疾患名                                   | 計  | 10歳未満 | 10～19 | 20～29 | 30～39 | 40～49 | 50～59 | 60～69 | 70歳以上 | 愛知県 |
|---------------------------------------|----|-------|-------|-------|-------|-------|-------|-------|-------|-----|
| 302 レーベル遺伝性視神経症                       | 1  | -     | -     | -     | -     | -     | 1     | -     | -     | 3   |
| 306 好酸球性副鼻腔炎                          | 22 | -     | -     | 2     | 1     | 4     | 11    | 1     | 3     | 435 |
| 309 進行性ミオクローヌステんかん                    | -  | -     | -     | -     | -     | -     | -     | -     | -     | 1   |
| 315 ネイルパテラ症候群（爪膝蓋骨症候群）／L M X 1 B 関連腎症 | -  | -     | -     | -     | -     | -     | -     | -     | -     | 1   |
| 318 シトリン欠損症                           | -  | -     | -     | -     | -     | -     | -     | -     | -     | 3   |
| 323 芳香族L-アミノ酸脱炭酸酵素欠損症                 | -  | -     | -     | -     | -     | -     | -     | -     | -     | 1   |
| 327 特発性血栓症（遺伝性血栓性素因によるものに限る。）         | -  | -     | -     | -     | -     | -     | -     | -     | -     | 6   |
| 329 無虹彩症                              | -  | -     | -     | -     | -     | -     | -     | -     | -     | 1   |
| 330 先天性気管狭窄症／先天性声門下狭窄症                | -  | -     | -     | -     | -     | -     | -     | -     | -     | 1   |
| 331 特発性多中心性キャッスルマン病                   | 6  | -     | -     | -     | -     | 1     | 1     | 2     | 2     | 71  |

※愛知県に受給者のない疾病は削除して記載

表3 指定難病特定医療費公費負担（市町村別実人員）

（令和3年度末）

| 疾患名                           | 計     | 半田市 | 阿久比町 | 東浦町 | 南知多町 | 美浜町 | 武豊町 |
|-------------------------------|-------|-----|------|-----|------|-----|-----|
| 総数                            | 1,720 | 714 | 193  | 295 | 110  | 134 | 274 |
| 1 球脊髄性筋萎縮症                    | 4     | 2   | 2    | -   | -    | -   | -   |
| 2 筋萎縮性側索硬化症                   | 19    | 7   | 2    | 3   | -    | -   | 7   |
| 5 進行性核上性麻痺                    | 8     | 4   | 1    | 2   | -    | 1   | -   |
| 6 パーキンソン病                     | 212   | 98  | 15   | 41  | 11   | 20  | 27  |
| 7 大脳皮質基底核変性症                  | 4     | 2   | -    | 1   | -    | -   | 1   |
| 8 ハンチントン病                     | 1     | -   | -    | 1   | -    | -   | -   |
| 11 重症筋無力症                     | 45    | 20  | 3    | 5   | 2    | 5   | 10  |
| 13 多発性硬化症／視神経脊髄炎              | 37    | 17  | 2    | 7   | 6    | 2   | 3   |
| 14 慢性炎症性脱髄性多発神経炎／多巣性運動ニューロパチー | 7     | 2   | 2    | 3   | -    | -   | -   |
| 16 クロウ・深瀬症候群                  | 1     | 1   | -    | -   | -    | -   | -   |
| 17 多系統萎縮症                     | 11    | 8   | 1    | 2   | -    | -   | -   |
| 18 脊髄小脳変性症（多系統萎縮症を除く。）        | 50    | 23  | 7    | 7   | 2    | 2   | 9   |
| 19 ライソゾーム病                    | 3     | 2   | -    | -   | -    | -   | 1   |
| 21 ミトコンドリア病                   | 2     | 1   | 1    | -   | -    | -   | -   |
| 22 もやもや病                      | 22    | 9   | 3    | 4   | 2    | 1   | 3   |
| 23 プリオソン病                     | 1     | 1   | -    | -   | -    | -   | -   |
| 26 HTLV-1 関連脊髄症               | 2     | -   | -    | 1   | -    | -   | 1   |
| 28 全身性アミロイドーシス                | 8     | 4   | 3    | -   | -    | -   | 1   |
| 34 神経線維腫症                     | 9     | 1   | 1    | 3   | -    | 1   | 3   |
| 35 天疱瘡                        | 9     | 5   | 1    | 1   | 2    | -   | -   |
| 37 膿疱性乾癬（汎発型）                 | 6     | 4   | -    | -   | -    | -   | 2   |
| 40 高安動脈炎                      | 4     | 2   | -    | 1   | -    | -   | 1   |
| 41 巨細胞性動脈炎                    | 1     | -   | -    | -   | -    | 1   | -   |
| 42 結節性多発動脈炎                   | 3     | -   | 1    | -   | 1    | -   | 1   |
| 43 顕微鏡的多発血管炎                  | 29    | 10  | 6    | 4   | -    | 5   | 4   |
| 44 多発血管炎性肉芽腫症                 | 8     | 4   | -    | 2   | -    | 1   | 1   |
| 45 好酸球性多発血管炎性肉芽腫症             | 6     | 2   | 1    | 1   | 1    | -   | 1   |
| 46 悪性関節リウマチ                   | 3     | -   | -    | 1   | 1    | 1   | -   |
| 47 バージェー病                     | 2     | -   | -    | -   | 1    | 1   | -   |
| 48 原発性抗リン脂質抗体症候群              | 2     | 1   | 1    | -   | -    | -   | -   |

| 疾患名                            | 計   | 半田市 | 阿久比町 | 東浦町 | 南知多町 | 美浜町 | 武豊町 |
|--------------------------------|-----|-----|------|-----|------|-----|-----|
| 49 全身性エリテマトーデス                 | 114 | 53  | 14   | 20  | 7    | 5   | 15  |
| 50 皮膚筋炎／多発性筋炎                  | 54  | 25  | 6    | 4   | 5    | 5   | 9   |
| 51 全身性強皮症                      | 27  | 9   | 2    | 6   | 5    | 1   | 4   |
| 52 混合性結合組織病                    | 14  | 4   | 1    | 5   | -    | 2   | 2   |
| 53 シェーグレン症候群                   | 14  | 1   | 4    | 2   | -    | 3   | 4   |
| 54 成人スチル病                      | 8   | 3   | 1    | 2   | 1    | 1   | -   |
| 55 再発性多発軟骨炎                    | 1   | 1   | -    | -   | -    | -   | -   |
| 56 ベーチェット病                     | 35  | 15  | 3    | 5   | 3    | 4   | 5   |
| 57 特発性拡張型心筋症                   | 20  | 9   | 1    | 5   | 2    | 2   | 1   |
| 58 肥大型心筋症                      | 2   | 2   | -    | -   | -    | -   | -   |
| 60 再生不良性貧血                     | 12  | 3   | 4    | 3   | -    | 1   | 1   |
| 61 自己免疫性溶血性貧血                  | 1   | -   | -    | 1   | -    | -   | -   |
| 62 発作性夜間ヘモグロビン尿症               | 3   | 1   | -    | 1   | 1    | -   | -   |
| 63 特発性血小板減少性紫斑病                | 37  | 13  | 6    | 5   | 3    | 2   | 8   |
| 65 原発性免疫不全症候群                  | 3   | 2   | -    | 1   | -    | -   | -   |
| 66 IgA腎症                       | 24  | 10  | 4    | 1   | -    | 3   | 6   |
| 67 多発性嚢胞腎                      | 29  | 6   | 4    | 3   | 2    | 5   | 9   |
| 68 黄色靱帯骨化症                     | 12  | 4   | 2    | -   | 2    | -   | 4   |
| 69 後縦靱帯骨化症                     | 41  | 16  | 7    | 5   | 4    | 2   | 7   |
| 70 広範脊柱管狭窄症                    | 4   | 2   | 1    | 1   | -    | -   | -   |
| 71 特発性大腿骨頭壊死症                  | 29  | 10  | 3    | 6   | 4    | 2   | 4   |
| 72 下垂体性ADH分泌異常症                | 7   | 1   | 1    | 2   | -    | -   | 3   |
| 74 下垂体性PRL分泌亢進症                | 4   | 2   | -    | -   | 2    | -   | -   |
| 75 クッシング病                      | 2   | -   | -    | -   | -    | -   | 2   |
| 77 下垂体性成長ホルモン分泌亢進症             | 14  | 5   | 3    | 2   | 1    | -   | 3   |
| 78 下垂体前葉機能低下症                  | 37  | 17  | 7    | 7   | 1    | 2   | 3   |
| 79 家族性高コレステロール血症(ホモ接合体)        | 3   | -   | -    | 1   | -    | 2   | -   |
| 81 先天性副腎皮質酵素欠損症                | 1   | -   | 1    | -   | -    | -   | -   |
| 84 サルコイドーシス                    | 29  | 15  | 2    | 2   | 2    | 1   | 7   |
| 85 特発性間質性肺炎                    | 20  | 5   | 6    | 4   | -    | 2   | 3   |
| 86 肺動脈性肺高血圧症                   | 5   | 2   | -    | 1   | -    | 1   | 1   |
| 88 慢性血栓塞栓性肺高血圧症                | 12  | 5   | 3    | 1   | -    | 1   | 2   |
| 89 リンパ脈管筋腫症                    | 1   | -   | 1    | -   | -    | -   | -   |
| 90 網膜色素変性症                     | 15  | 6   | 1    | 6   | -    | -   | 2   |
| 93 原発性胆汁性胆管炎                   | 8   | 5   | -    | -   | 1    | 2   | -   |
| 94 原発性硬化性胆管炎                   | 3   | 2   | -    | -   | -    | -   | 1   |
| 95 自己免疫性肝炎                     | 14  | 5   | 1    | 4   | -    | 1   | 3   |
| 96 クローン病                       | 116 | 52  | 10   | 18  | 3    | 9   | 24  |
| 97 潰瘍性大腸炎                      | 329 | 129 | 35   | 64  | 26   | 27  | 48  |
| 101 腸管神経節細胞減少症                 | 1   | -   | -    | -   | -    | -   | 1   |
| 111 先天性ミオパチー                   | 1   | 1   | -    | -   | -    | -   | -   |
| 113 筋ジストロフィー                   | 5   | 2   | 1    | 1   | -    | -   | 1   |
| 120 遺伝性ジストニア                   | 1   | -   | 1    | -   | -    | -   | -   |
| 125 神経軸索スフェロイド形成を伴う遺伝性びまん性白質脳症 | 1   | -   | -    | 1   | -    | -   | -   |
| 140 ドラベ症候群                     | 1   | 1   | -    | -   | -    | -   | -   |
| 162 類天疱瘡(後天性表皮水疱症を含む。)         | 4   | 2   | -    | 2   | -    | -   | -   |
| 168 エーラス・ダンロス症候群               | 1   | 1   | -    | -   | -    | -   | -   |
| 171 ウイルソン病                     | 2   | -   | -    | -   | 1    | -   | 1   |
| 208 修正大血管転位症                   | 2   | 2   | -    | -   | -    | -   | -   |
| 220 急速進行性糸球体腎炎                 | 1   | -   | -    | -   | 1    | -   | -   |
| 222 一次性ネフローゼ症候群                | 17  | 7   | -    | 3   | 1    | 3   | 3   |

| 疾患名                         | 計  | 半田市 | 阿久比町 | 東浦町 | 南知多町 | 美浜町 | 武豊町 |
|-----------------------------|----|-----|------|-----|------|-----|-----|
| 224 紫斑病性腎炎                  | 3  | 1   | -    | -   | -    | 2   | -   |
| 227 オスラ一病                   | 1  | -   | -    | 1   | -    | -   | -   |
| 238 ビタミンD抵抗性くる病/骨軟化症        | 1  | -   | -    | -   | -    | -   | 1   |
| 266 家族性地中海熱                 | 2  | 1   | -    | -   | -    | -   | 1   |
| 269 化膿性無菌性関節炎・壊疽性膿皮症・アクネ症候群 | 1  | -   | -    | -   | -    | -   | 1   |
| 270 慢性再発性多発性骨髄炎             | 1  | -   | -    | -   | -    | 1   | -   |
| 271 強直性脊椎炎                  | 12 | 5   | 1    | 2   | 1    | 1   | 2   |
| 274 骨形成不全症                  | 1  | -   | -    | 1   | -    | -   | -   |
| 278 巨大リンパ管奇形(頸部顔面病変)        | 1  | -   | -    | 1   | -    | -   | -   |
| 281 クリッペル・トレノネー・ウェーバー症候群    | 1  | 1   | -    | -   | -    | -   | -   |
| 283 後天性赤芽球癆                 | 2  | 1   | -    | 1   | -    | -   | -   |
| 288 自己免疫性後天性凝固因子欠乏症         | 1  | 1   | -    | -   | -    | -   | -   |
| 289 クロンカイト・カナダ症候群           | 1  | -   | -    | -   | -    | -   | 1   |
| 290 非特異性多発性小腸潰瘍症            | 1  | 1   | -    | -   | -    | -   | -   |
| 300 IgG4関連疾患                | 2  | 1   | -    | -   | -    | -   | 1   |
| 302 レーベル遺伝性視神経症             | 1  | 1   | -    | -   | -    | -   | -   |
| 306 好酸球性副鼻腔炎                | 22 | 10  | 3    | 4   | 2    | -   | 3   |
| 331 特発性多中心性キャッスルマン病         | 6  | 5   | -    | -   | -    | -   | 1   |

表4 特定疾患医療費公費負担(年齢別実人員)

(令和3年度末)

| 疾患名                                    | 計        | 10未満 | 10~19 | 20~29 | 30~39 | 40~49 | 50~59 | 60~69 | 70歳以上 | 愛知県 |
|--|----------|------|-------|-------|-------|-------|-------|-------|-------|-----|
| 総計                                     | 4        | -    | -     | -     | -     | -     | 2     | 1     | 1     | 75  |
| 1 スモン                                  | 1        | -    | -     | -     | -     | -     | -     | -     | 1     | 24  |
| 2 の難治性肝炎                               | (1) 劇症肝炎 | 1    | -     | -     | -     | -     | 1     | -     | -     | 11  |
|  | (2) 血清肝炎 | -    | -     | -     | -     | -     | -     | -     | -     | 3   |
|  | (3) 肝硬変  | 2    | -     | -     | -     | -     | 1     | 1     | -     | 36  |
| 3 重症急性膵炎                               | -        | -    | -     | -     | -     | -     | -     | -     | -     | 1   |
| 4 プリオン病(ヒト由来乾燥硬膜移植によるクロイツフェルト・ヤコブ病に限る) | -        | -    | -     | -     | -     | -     | -     | -     | -     | -   |

表5 特定疾患医療費公費負担(市町村別実人員)

(令和3年度末)

| 疾患名                                    | 計        | 半田市 | 阿久比町 | 東浦町 | 南知多町 | 美浜町 | 武豊町 |
|--|----------|-----|------|-----|------|-----|-----|
| 総計                                     | 4        | 3   | -    | 1   | -    | -   | -   |
| 1 スモン                                  | 1        | 1   | -    | -   | -    | -   | -   |
| 2 の難治性肝炎                               | (1) 劇症肝炎 | 1   | 1    | -   | -    | -   | -   |
|  | (2) 血清肝炎 | -   | -    | -   | -    | -   | -   |
|  | (3) 肝硬変  | 2   | 1    | -   | 1    | -   | -   |
| 3 重症急性膵炎                               | -        | -   | -    | -   | -    | -   | -   |
| 4 プリオン病(ヒト由来乾燥硬膜移植によるクロイツフェルト・ヤコブ病に限る) | -        | -   | -    | -   | -    | -   | -   |

表6 成人血友病等医療費公費負担(実人員)

(令和3年度末)

|               | 対象者数 | 愛知県 |
|---------------|------|-----|
| 先天性血液凝固因子欠乏症等 | 9    | 457 |

表7 B型・C型肝炎患者医療費公費負担 [受給者票交付件数]

(令和3年度末)

|               |          | 交付件数 (対象延人員) | 愛知県 (名古屋市を含む) |
|---------------|----------|--------------|---------------|
| インターフェロン治療    | B型慢性肝炎   | -            | 4             |
|               | C型慢性肝炎   | -            | 1             |
|               | 代償性肝硬変   | -            | -             |
|               | 2回目の制度利用 | -            | -             |
| 核酸アナログ製剤治療    | 新規       | 25           | 384           |
|               | 更新       | 103          | 3,127         |
| インターフェロンフリー治療 | C型慢性肝炎   | 13           | 465           |
|               | 代償性肝硬変   | 1            | 62            |
|               | 非代償性肝硬変  | -            | 9             |

(注1) 有効期間延長に係る受給者票の交付件数は含まない。

(注2) 当該年度に交付された受給者票の有効期間は、必ずしも当該年度中にあるとは限らない。

表8 肝がん・重度肝硬変患者医療費公費負担 [受給者票交付件数]

(令和3年度末)

|                 | 交付件数 (対象延人員) | 愛知県 (名古屋市を含む) |
|-----------------|--------------|---------------|
| 肝がん治療           | -            | 27            |
| 重度肝硬変治療         | -            | -             |
| 肝がん治療・重度肝硬変治療併用 | -            | 2             |

(注) 当該年度に交付された受給者票の有効期間は、必ずしも当該年度中にあるとは限らない。

## (4) 原子爆弾被爆者

表 健康診断実施状況

(令和3年度)

| 健診区分      | 対象人員 (延人員) | 受診人員 (延人員) | 要精密検査者 (延人員) | 精密検査受診者 (延人員) |
|-----------|------------|------------|--------------|---------------|
| 定期健康診断    | 97         | 17         | -            | -             |
| 希望による健康診断 | 97         | -          | -            | -             |

## (5) 介護 (保険)

表1 介護老人保健施設 (令和4年4月1日現在)

|      | 施設数 | 入所定員数  |
|------|-----|--------|
| 総数   | 9   | 851    |
| 半田市  | 5   | 315    |
| 阿久比町 | 1   | 214    |
| 東浦町  | 1   | 100    |
| 南知多町 | -   | -      |
| 美浜町  | 1   | 122    |
| 武豊町  | 1   | 100    |
| 愛知県  | 193 | 18,310 |

表2 介護医療院 (令和4年4月1日現在)

|      | 施設数 | 入所定員数 |
|------|-----|-------|
| 半田市  | -   | -     |
| 阿久比町 | -   | -     |
| 東浦町  | -   | -     |
| 南知多町 | -   | -     |
| 美浜町  | -   | -     |
| 武豊町  | -   | -     |
| 愛知県  | 23  | 1,710 |

(6) 特定不妊治療費助成

表 特定不妊治療費助成

(令和3年度)

|      | 実組数 | 助成件数 |                 |             |              | 男性不妊治療助成件数 |
|------|-----|------|-----------------|-------------|--------------|------------|
|      |     | 計    | 治療内容(再掲)        |             |              |            |
|      |     |      | 治療区分<br>A・B・D・E | 治療区分<br>C・F | 男性不妊<br>治療のみ |            |
| 総数   | 307 | 594  | 351             | 242         | 1            | 2          |
| 半田市  | 121 | 227  | 143             | 83          | 1            | 1          |
| 阿久比町 | 42  | 89   | 52              | 37          | -            | -          |
| 東浦町  | 73  | 140  | 76              | 64          | -            | 1          |
| 南知多町 | 8   | 14   | 7               | 7           | -            | -          |
| 美浜町  | 19  | 35   | 21              | 14          | -            | -          |
| 武豊町  | 44  | 89   | 52              | 37          | -            | -          |

(注1) 「男性不妊治療助成件数」欄は、特定不妊治療を伴う男性不妊治療の件数と男性不妊治療のみの件数の合計

(注2) 治療区分

A 新鮮胚移植を実施

B 凍結胚移植を実施(受精卵を一旦凍結し、母体の調整後胚移植)

C 以前凍結した胚を解凍して胚移植を実施

D (採卵後)体調不良等により移植の目途が立たず治療終了

E 受精できず、または、採卵し受精させたが、異常受精等により中止

F 採卵したが、状態の良い卵が得られない等により中止

### 3 生活環境安全課の事業

#### (1) 業務

表1 薬事関係施設及び監視状況

(令和3年度)

|                    | 薬局       |          |                | 医薬品販売業   |          |          |          |          | 販売業・貸与業<br>高層ビル医療機器等 | 再生医療等製品販売業 | 医薬部外品<br>製造販売業等 | 毒物劇物業者   |          |          | 毒物劇物業務上取扱者 |          |          |          |          | 特定毒物研究者<br>(知事指定) | 特定毒物研究者  |          |          |
|--------------------|----------|----------|----------------|----------|----------|----------|----------|----------|----------------------|------------|-----------------|----------|----------|----------|------------|----------|----------|----------|----------|-------------------|----------|----------|----------|
|                    | 開設       | 認定(再掲)   |                | 店舗       | 卸売       | 薬種商      | 特例       | 配置       |                      |            |                 | 販売業      |          |          | 電気めつき業     | 金属熱処理業   | 運送業      | しつかり防犯業  | 業務上取扱者   |                   |          | 届出不要     |          |
|                    |          | 地域連携薬局   | 専門医療機関<br>連携薬局 |          |          |          |          |          |                      |            |                 | 一般       | 農薬用品目    | 特定品目     |            |          |          |          |          |                   |          |          |          |
| 総数                 | 114      |          |                | 65       | 9        | -        | -        | 9        | 99                   | 1          | 10              | 10       | 80       | 15       | 2          | 3        | -        | 3        | -        | -                 | 2        | 3        |          |
| 市町村別               | 半田市      | 58       |                |          | 25       | 5        | -        | -        | 3                    | 46         | 1               | 6        | 5        | 48       | 3          | 2        | 2        | -        | 2        | -                 | -        | 2        |          |
|                    | 阿久比町     | 14       |                |          | 5        | 2        | -        | -        | -                    | 11         | -               | 1        | -        | 3        | 4          | -        | -        | -        | -        | -                 | -        | -        |          |
|                    | 東浦町      | 17       |                |          | 9        | -        | -        | -        | 1                    | 17         | -               | -        | -        | 5        | 3          | -        | 1        | -        | -        | -                 | -        | -        |          |
|                    | 南知多町     | 6        |                |          | 8        | -        | -        | -        | 2                    | 4          | -               | -        | -        | 8        | 3          | -        | -        | -        | -        | -                 | -        | -        |          |
|                    | 美浜町      | 7        |                |          | 6        | -        | -        | -        | 2                    | 9          | -               | -        | -        | 8        | 1          | -        | -        | -        | -        | -                 | -        | -        |          |
|                    | 武豊町      | 12       |                |          | 12       | 2        | -        | -        | 1                    | 12         | -               | 3        | 5        | 8        | 1          | -        | -        | -        | 1        | -                 | -        | 2        | 1        |
| 新規許可等件数            | 6        |          |                | 4        | -        | -        | -        | -        | 5                    | 1          | -               | -        | 5        | -        | -          | -        | -        | -        | -        | -                 | -        | -        |          |
| 更新許可等件数            | 11       |          |                | 9        | 1        | -        | -        | -        | 6                    | -          | -               | -        | 2        | 1        | 2          | -        | -        | -        | -        | -                 | -        | -        |          |
| 廃止件数               | 5        |          |                | 2        | -        | -        | -        | -        | 6                    | -          | -               | -        | 8        | -        | -          | -        | -        | -        | -        | -                 | -        | -        |          |
| 監視延件数<br>(監視実施施設数) | 5<br>(5) |          |                | 7<br>(6) | 4<br>(2) | -<br>(-) | -<br>(-) | 1<br>(1) | 8<br>(4)             | 1<br>(1)   | 1<br>(1)        | 1<br>(1) | 6<br>(5) | 1<br>(1) | -<br>(-)   | -<br>(-) | -<br>(-) | -<br>(-) | -<br>(-) | -<br>(-)          | -<br>(-) | -<br>(-) |          |
| 市町村別               | 半田市      | 1<br>(1) |                |          | 3<br>(3) | 4<br>(2) | -<br>(-) | -<br>(-) | 1<br>(1)             | 6<br>(3)   | 1<br>(1)        | -<br>(-) | 1<br>(1) | 5<br>(4) | -<br>(-)   | -<br>(-) | -<br>(-) | -<br>(-) | -<br>(-) | -<br>(-)          | -<br>(-) | -<br>(-) |          |
|                    | 阿久比町     | 1<br>(1) |                |          | -<br>(-) | -<br>(-) | -<br>(-) | -<br>(-) | -<br>(-)             | -<br>(-)   | -<br>(-)        | -<br>(-) | -<br>(-) | -<br>(-) | -<br>(-)   | -<br>(-) | -<br>(-) | -<br>(-) | -<br>(-) | -<br>(-)          | -<br>(-) | -<br>(-) |          |
|                    | 東浦町      | 1<br>(1) |                |          | 1<br>(1) | -<br>(-) | -<br>(-) | -<br>(-) | -<br>(-)             | -<br>(-)   | -<br>(-)        | -<br>(-) | -<br>(-) | -<br>(-) | -<br>(-)   | -<br>(-) | -<br>(-) | -<br>(-) | -<br>(-) | -<br>(-)          | -<br>(-) | -<br>(-) |          |
|                    | 南知多町     | -<br>(-) |                |          | -<br>(-) | -<br>(-) | -<br>(-) | -<br>(-) | -<br>(-)             | -<br>(-)   | -<br>(-)        | -<br>(-) | -<br>(-) | 1<br>(1) | -<br>(-)   | -<br>(-) | -<br>(-) | -<br>(-) | -<br>(-) | -<br>(-)          | -<br>(-) | -<br>(-) | -<br>(-) |
|                    | 美浜町      | -<br>(-) |                |          | -<br>(-) | -<br>(-) | -<br>(-) | -<br>(-) | -<br>(-)             | -<br>(-)   | -<br>(-)        | -<br>(-) | -<br>(-) | -<br>(-) | -<br>(-)   | -<br>(-) | -<br>(-) | -<br>(-) | -<br>(-) | -<br>(-)          | -<br>(-) | -<br>(-) | -<br>(-) |
|                    | 武豊町      | 2<br>(2) |                |          | 3<br>(2) | -<br>(-) | -<br>(-) | -<br>(-) | -<br>(-)             | 2<br>(1)   | -<br>(-)        | 1<br>(1) | -<br>(-) | 1<br>(1) | -<br>(-)   | -<br>(-) | -<br>(-) | -<br>(-) | -<br>(-) | -<br>(-)          | -<br>(-) | -<br>(-) | -<br>(-) |

(注) 医薬部外品製造販売業等は医薬部外品製造販売業・製造業(GMPが適用される施設を除く。)、化粧品製造販売業・製造業及び医療機器修理業(構造設備の変更届に係る確認を含む。)  
監視延件数の下段(括弧内)は監視実施施設数。

表2 薬事相談件数及び薬物中毒発生状況(令和3年度)

#### 薬事相談件数

| 区分   | 医薬品 | 医薬部外品 | 化粧品 | 医療機器 | 再生医療等製品 | 健康食品<br>健康器具 | 毒劇物 | その他 | 計 |
|------|-----|-------|-----|------|---------|--------------|-----|-----|---|
| 相談件数 | 1   | -     | -   | 2    | -       | -            | -   | 4   | 7 |

#### 薬物中毒発生状況

| 薬物   | 農薬      |   | 農薬以外の毒劇物 | 医薬品 | その他 | 計 |
|------|---------|---|----------|-----|-----|---|
|      | 毒劇物(再掲) |   |          |     |     |   |
| 事故件数 | -       | - | -        | -   | -   | - |
| 死亡数  | -       | - | -        | -   | -   | - |



表3 献血状況（令和3年度）

|      | 献血目標単位              | 献血実績単位              | 達成率（%） | 献血方法別実績単位     |                     | 献血申込者数 |
|------|---------------------|---------------------|--------|---------------|---------------------|--------|
|      |                     |                     |        | 200mL献血       | 400mL献血             |        |
| 総数   | 8,009単位<br>(4,065人) | 9,694単位<br>(4,880人) | 120.0  | 66単位<br>(66人) | 9,628単位<br>(4,814人) | 5,680人 |
| 半田市  | 3,436単位<br>(1,744人) | 3,992単位<br>(2,011人) | 115.3  | 30単位<br>(30人) | 3,962単位<br>(1,981人) | 2,394人 |
| 阿久比町 | 877単位<br>(445人)     | 987単位<br>(495人)     | 111.2  | 3単位<br>(3人)   | 984単位<br>(492人)     | 569人   |
| 東浦町  | 1,162単位<br>(590人)   | 3,221単位<br>(1,619人) | 274.4  | 17単位<br>(17人) | 3,204単位<br>(1,602人) | 1,854人 |
| 南知多町 | 426単位<br>(216人)     | 292単位<br>(146人)     | 67.6   | -単位<br>(-人)   | 292単位<br>(146人)     | 174人   |
| 美浜町  | 900単位<br>(457人)     | 566単位<br>(283人)     | 61.9   | -単位<br>(-人)   | 566単位<br>(283人)     | 327人   |
| 武豊町  | 1,208単位<br>(613人)   | 636単位<br>(326人)     | 53.2   | 16単位<br>(16人) | 620単位<br>(310人)     | 362人   |

（注）献血目標及び実績（単位）は、200mL献血を1単位、400mL献血を2単位に換算。成分献血は除く。

表4 献血推進啓発街頭活動実施状況（令和3年度）

| 延実施回数 | 延実施者数 | 啓発資材配布個数 |
|-------|-------|----------|
| - 回   | - 人   | - 個      |

表5 骨髄バンクドナー登録推進街頭活動実施状況（令和3年度）

| 延実施回数 | 延実施者数 | 啓発資材配布個数 |
|-------|-------|----------|
| - 回   | - 人   | - 個      |

表6 骨髄バンクドナー登録受付者数（令和3年度）

| 延実施日数 | 登録受付者数 |
|-------|--------|
| 15日   | 3人     |

表7 麻薬関係免許件数（令和3年度末）

|         | 麻薬施用者 | 麻薬管理者 | 麻薬小売業者 |
|---------|-------|-------|--------|
| 管内免許者実数 | 262   | 27    | 98     |
| 免許件数    | 40    | 11    | 15     |
| 変更件数    | 38    | -     | 3      |
| 返納件数    | 23    | 7     | 8      |
| 廃止件数    | 11    | 3     | 4      |

表 8 麻薬関係監視状況（令和 3 年度）

|                    |      | 麻薬小売業者   | 麻薬診療施設   | 麻薬研究者    | 麻薬卸売業者   |
|--------------------|------|----------|----------|----------|----------|
| 総数                 |      | 98       | 88       | -        | 2        |
| 市町村別               | 半田市  | 51       | 43       | -        | 2        |
|                    | 阿久比町 | 11       | 10       | -        | -        |
|                    | 東浦町  | 14       | 12       | -        | -        |
|                    | 南知多町 | 5        | 6        | -        | -        |
|                    | 美浜町  | 7        | 6        | -        | -        |
|                    | 武豊町  | 10       | 11       | -        | -        |
| 監視延件数<br>(監視実施施設数) |      | 5<br>(5) | 1<br>(1) | -<br>(-) | 2<br>(1) |
| 市町村別               | 半田市  | 1<br>(1) | -<br>(-) | -<br>(-) | 2<br>(1) |
|                    | 阿久比町 | 1<br>(1) | -<br>(-) | -<br>(-) | -<br>(-) |
|                    | 東浦町  | 1<br>(1) | -<br>(-) | -<br>(-) | -<br>(-) |
|                    | 南知多町 | -<br>(-) | -<br>(-) | -<br>(-) | -<br>(-) |
|                    | 美浜町  | -<br>(-) | -<br>(-) | -<br>(-) | -<br>(-) |
|                    | 武豊町  | 2<br>(2) | 1<br>(1) | -<br>(-) | -<br>(-) |

(注) 監視延件数の下段（括弧内）は監視実施施設数

表 9 薬物相談窓口相談件数（令和 3 年度）

| 覚醒剤 | 麻薬（MDMA等） | 大麻 | 向精神薬 | 有機溶剤 | その他薬物 |
|-----|-----------|----|------|------|-------|
| 1件  | -件        | 1件 | -件   | -件   | -件    |

表 10 薬物乱用防止街頭活動実施状況（令和 3 年度）

| 延実施回数 | 延協力者数 | 啓発資材配付個数 |
|-------|-------|----------|
| - 回   | - 人   | - 個      |

表 11 不正大麻・けし除去状況（令和 3 年度）

| 延実施日数 | 延除去本数 |
|-------|-------|
| 1日    | 3本    |

(注) 自生または栽培された大麻・けしについて、保健所が単独あるいは合同で除去したものを対象とする。

## (2) 感染症予防（結核を除く）

表 1 一・二類感染症患者等発生状況（令和 3 年度）

|      | 総数 |
|------|----|
| 総数   | -  |
| 半田市  | -  |
| 阿久比町 | -  |
| 東浦町  | -  |
| 南知多町 | -  |
| 美浜町  | -  |
| 武豊町  | -  |
| 愛知県  | -  |

(注) 患者発生のない疾病は省略。

表2 三類感染症患者等発生状況（令和3年度）

|      | 総数 | 腸管出血性大腸菌感染症 |     |      |      |      |      |      |      |      |     |    | 細菌性赤痢 | 腸チフス | コレラ |
|------|----|-------------|-----|------|------|------|------|------|------|------|-----|----|-------|------|-----|
|      |    | 0157        | 026 | 0145 | 0103 | 0121 | 0111 | 0165 | 0128 | 0166 | 018 | 不明 |       |      |     |
| 総数   | 13 | 4           | -   | -    | 6    | 1    | 1    | -    | -    | -    | -   | 1  | -     | -    | -   |
| 半田市  | 7  | 3           | -   | -    | 1    | 1    | 1    | -    | -    | -    | -   | 1  | -     | -    | -   |
| 阿久比町 | -  | -           | -   | -    | -    | -    | -    | -    | -    | -    | -   | -  | -     | -    | -   |
| 東浦町  | 5  | 1           | -   | -    | 4    | -    | -    | -    | -    | -    | -   | -  | -     | -    | -   |
| 南知多町 | -  | -           | -   | -    | -    | -    | -    | -    | -    | -    | -   | -  | -     | -    | -   |
| 美浜町  | -  | -           | -   | -    | -    | -    | -    | -    | -    | -    | -   | -  | -     | -    | -   |
| 武豊町  | 1  | -           | -   | -    | 1    | -    | -    | -    | -    | -    | -   | -  | -     | -    | -   |
| 愛知県  | 67 | 33          | 14  | -    | 6    | 3    | 3    | 3    | -    | -    | -   | 5  | 1     | -    | -   |

(注) 患者発生のない型は省略。

表3 四類・全数把握五類感染症患者等の届出状況（令和3年度）

|     |                     |                 |                            |                 |             |              |                 |
|-----|---------------------|-----------------|----------------------------|-----------------|-------------|--------------|-----------------|
|     | 総数(四類)              | E型肝炎            | A型肝炎                       | オウム病            | ジカウイルス感染症   | チクングニア熱      | つつが虫病           |
| 総数  | 3                   | -               | -                          | -               | -           | -            | 1               |
| 愛知県 | 83                  | 2               | -                          | -               | -           | -            | 11              |
|     | デング熱                | マラリア            | レジオネラ症                     | レプトスピラ症         | 日本紅斑熱       | 重症熱性血小板減少症候群 | ブルセラ症           |
| 総数  | -                   | -               | 1                          | -               | -           | 1            | -               |
| 愛知県 | 2                   | -               | 65                         | -               | 1           | 1            | 1               |
|     | 総数(五類)              | アメーバ赤痢          | ウイルス性肝炎<br>(A型肝炎及びE型肝炎を除く) | カルバペネム耐性腸内細菌感染症 | 急性弛緩性麻痺     | 急性脳炎         | クロイツフェルト・ヤコブ病   |
| 総数  | 22                  | -               | -                          | 7               | -           | -            | -               |
| 愛知県 | 368                 | 6               | 2                          | 80              | -           | 21           | 3               |
|     | 劇症型溶血性レンサ球菌感染症      | 後天性免疫不全症候群      | ジアルジア症                     | 侵襲性インフルエンザ菌感染症  | 侵襲性髄膜炎菌性髄膜炎 | 侵襲性肺炎球菌感染症   | 水痘（入院例）         |
| 総数  | 2                   | -               | -                          | -               | -           | 1            | -               |
| 愛知県 | 22                  | 8               | -                          | 4               | -           | 49           | 17              |
|     | 梅毒                  | 播種性クリプトコックス症    | 破傷風                        | 百日咳             | 風しん         | 麻しん          | 薬剤耐性アシネトバクター感染症 |
| 総数  | 12                  | -               | -                          | -               | -           | -            | -               |
| 愛知県 | 145                 | 3               | 1                          | 4               | -           | 1            | 1               |
|     | バンコマイシン耐性黄色ブドウ球菌感染症 | バンコマイシン耐性腸球菌感染症 |                            |                 |             |              |                 |
| 総数  | -                   | -               |                            |                 |             |              |                 |
| 愛知県 | -                   | 1               |                            |                 |             |              |                 |

(注) 患者発生のない疾病は省略。

表4 新型インフルエンザ等感染症患者等発生状況（令和3年度）

|      | 総数      | 新型コロナウイルス感染症 |
|------|---------|--------------|
| 総数   | 13,037  | 13,037       |
| 半田市  | 5,950   | 5,950        |
| 阿久比町 | 1,118   | 1,118        |
| 東浦町  | 2,745   | 2,745        |
| 南知多町 | 652     | 652          |
| 美浜町  | 681     | 681          |
| 武豊町  | 1,891   | 1,891        |
| 愛知県  | 179,753 | 179,753      |

(注) 患者発生のない疾病は省略。

表5 集団かぜ発生状況（令和3年度）

|      | 総数 | 休校・休園 | 学年閉鎖 | 学級閉鎖 |
|------|----|-------|------|------|
| 総数   | -  | -     | -    | -    |
| 半田市  | -  | -     | -    | -    |
| 阿久比町 | -  | -     | -    | -    |
| 東浦町  | -  | -     | -    | -    |
| 南知多町 | -  | -     | -    | -    |
| 美浜町  | -  | -     | -    | -    |
| 武豊町  | -  | -     | -    | -    |
| 愛知県  | -  | -     | -    | -    |

表6 健康診断の勧告等による病原体検査実施状況（令和3年度）

|         | 腸管出血性大腸菌感染症 |      |      |    |
|---------|-------------|------|------|----|
|         | 0157        | 0103 | 0121 | 不明 |
| 健康診断の勧告 | 5件          | 3件   | 1件   | 4件 |
| 消失確認    | 2件          | 9件   | 2件   | -  |
| 計       | 7件          | 12件  | 3件   | 4件 |

(注) 検査実施のない疾病は削除した。

表7 エイズ・梅毒等及び肝炎についての相談件数（令和3年度）

|      | 相談件数 |
|------|------|
| エイズ等 | 41件  |
| 梅毒等  | 7件   |
| B型肝炎 | 149件 |
| C型肝炎 | 27件  |

表8 エイズ・梅毒・肝炎の検査受付件数（令和3年度）

|            | 検査受付件数 |
|------------|--------|
| エ イ ズ      | 128件   |
| 梅 毒        | 74件    |
| B型肝炎（保健所）  | 25件    |
| C型肝炎（保健所）  | 23件    |
| B型肝炎（医療機関） | 1件     |
| C型肝炎（医療機関） | 2件     |

### (3) 予防接種

表 予防接種実施状況 (市町村業務)  
(定期)

(令和3年度)

|      | ジフテリア・百日せき・破傷風・ポリオ (DPT-I PV) |        |       |          |        |       |          |        |      |        |        |       |
|------|-------------------------------|--------|-------|----------|--------|-------|----------|--------|------|--------|--------|-------|
|      | 第1期初回第1回                      |        |       | 第1期初回第2回 |        |       | 第1期初回第3回 |        |      | 第1期追加  |        |       |
|      | 対象者数                          | 被接種者数  | 接種率   | 対象者数     | 被接種者数  | 接種率   | 対象者数     | 被接種者数  | 接種率  | 対象者数   | 被接種者数  | 接種率   |
| 総数   | 1,828                         | 1,803  | 98.6  | 1,835    | 1,823  | 99.3  | 1,838    | 1,809  | 98.4 | 2,043  | 1,954  | 95.6  |
| 半田市  | 812                           | 803    | 98.9  | 812      | 815    | 100.4 | 812      | 808    | 99.5 | 869    | 851    | 97.9  |
| 阿久比町 | 195                           | 179    | 91.8  | 204      | 192    | 94.1  | 211      | 193    | 91.5 | 290    | 247    | 85.2  |
| 東浦町  | 358                           | 355    | 99.2  | 358      | 354    | 98.9  | 358      | 356    | 99.4 | 402    | 374    | 93.0  |
| 南知多町 | 49                            | 48     | 98.0  | 47       | 45     | 95.7  | 43       | 41     | 95.3 | 64     | 59     | 92.2  |
| 美浜町  | 97                            | 96     | 99.0  | 97       | 97     | 100.0 | 97       | 95     | 97.9 | 99     | 106    | 107.1 |
| 武豊町  | 317                           | 322    | 101.6 | 317      | 320    | 100.9 | 317      | 316    | 99.7 | 319    | 317    | 99.4  |
| 愛知県  | 27,525                        | 26,946 | 97.9  | 27,778   | 27,044 | 97.4  | 27,837   | 27,027 | 97.1 | 29,641 | 27,240 | 91.9  |

|      | ジフテリア・破傷風 (DT) |        |      | ポリオ      |          |          |       |
|------|----------------|--------|------|----------|----------|----------|-------|
|      | 第2期            |        |      | 第1期初回第1回 | 第1期初回第2回 | 第1期初回第3回 | 第1期追加 |
|      | 対象者数           | 被接種者数  | 接種率  | 被接種者数    | 被接種者数    | 被接種者数    | 被接種者数 |
| 総数   | 2,571          | 2,182  | 84.9 | 1        | 1        | -        | 5     |
| 半田市  | 1,035          | 848    | 81.9 | -        | -        | -        | 1     |
| 阿久比町 | 340            | 316    | 92.9 | 1        | 1        | -        | 2     |
| 東浦町  | 511            | 472    | 92.4 | -        | -        | -        | 2     |
| 南知多町 | 118            | 99     | 83.9 | -        | -        | -        | -     |
| 美浜町  | 167            | 147    | 88.0 | -        | -        | -        | -     |
| 武豊町  | 400            | 300    | 75.0 | -        | -        | -        | -     |
| 愛知県  | 37,237         | 29,794 | 80.0 | 3        | 3        | 4        | 27    |

|      | 麻しん    |        |       |        |        |       |
|------|--------|--------|-------|--------|--------|-------|
|      | 第1期    |        |       | 第2期    |        |       |
|      | 対象者数   | 被接種者数  | 接種率   | 対象者数   | 被接種者数  | 接種率   |
| 総数   | 1,942  | 1,915  | 98.6  | 2,375  | 2,324  | 97.9  |
| 半田市  | 869    | 856    | 98.5  | 1,016  | 971    | 95.6  |
| 阿久比町 | 219    | 210    | 95.9  | 342    | 331    | 96.8  |
| 東浦町  | 380    | 370    | 97.4  | 448    | 437    | 97.5  |
| 南知多町 | 60     | 54     | 90.0  | 82     | 83     | 101.2 |
| 美浜町  | 94     | 99     | 105.3 | 117    | 125    | 106.8 |
| 武豊町  | 320    | 326    | 101.9 | 370    | 377    | 101.9 |
| 愛知県  | 28,105 | 26,670 | 94.9  | 33,222 | 31,383 | 94.5  |

|      | 風しん    |        |       |        |        |       |      |       |     |
|------|--------|--------|-------|--------|--------|-------|------|-------|-----|
|      | 第1期    |        |       | 第2期    |        |       | 第5期  |       |     |
|      | 対象者数   | 被接種者数  | 接種率   | 対象者数   | 被接種者数  | 接種率   | 対象者数 | 被接種者数 | 接種率 |
| 総数   | 1,942  | 1,915  | 98.6  | 2,375  | 2,324  | 97.9  | -    | 542   | -   |
| 半田市  | 869    | 856    | 98.5  | 1,016  | 971    | 95.6  | -    | 215   | -   |
| 阿久比町 | 219    | 210    | 95.9  | 342    | 331    | 96.8  | -    | 139   | -   |
| 東浦町  | 380    | 370    | 97.4  | 448    | 437    | 97.5  | -    | 102   | -   |
| 南知多町 | 60     | 54     | 90.0  | 82     | 83     | 101.2 | -    | 17    | -   |
| 美浜町  | 94     | 99     | 105.3 | 117    | 125    | 106.8 | -    | 36    | -   |
| 武豊町  | 320    | 326    | 101.9 | 370    | 377    | 101.9 | -    | 33    | -   |
| 愛知県  | 28,105 | 26,670 | 94.9  | 33,222 | 31,383 | 94.5  | -    | 6,853 | -   |

|      | 日本脳炎     |        |      |          |        |      |        |        |      |        |        |      |
|------|----------|--------|------|----------|--------|------|--------|--------|------|--------|--------|------|
|      | 第1期初回第1回 |        |      | 第1期初回第2回 |        |      | 第1期追加  |        |      | 第2期    |        |      |
|      | 対象者数     | 被接種者数  | 接種率  | 対象者数     | 被接種者数  | 接種率  | 対象者数   | 被接種者数  | 接種率  | 対象者数   | 被接種者数  | 接種率  |
| 総数   | 2,300    | 1,824  | 79.3 | 2,301    | 1,812  | 78.7 | 2,709  | 788    | 29.1 | 3,252  | 882    | 27.1 |
| 半田市  | 923      | 812    | 88.0 | 923      | 800    | 86.7 | 947    | 470    | 49.6 | 1,066  | 600    | 56.3 |
| 阿久比町 | 334      | 282    | 84.4 | 335      | 286    | 85.4 | 583    | 68     | 11.7 | 881    | 121    | 13.7 |
| 東浦町  | 440      | 423    | 96.1 | 440      | 423    | 96.1 | 553    | 120    | 21.7 | 489    | 26     | 5.3  |
| 南知多町 | 58       | 36     | 62.1 | 58       | 35     | 60.3 | 81     | 20     | 24.7 | 225    | 24     | 10.7 |
| 美浜町  | 120      | 13     | 10.8 | 120      | 32     | 26.7 | 120    | 11     | 9.2  | 166    | 5      | 3.0  |
| 武豊町  | 425      | 258    | 60.7 | 425      | 236    | 55.5 | 425    | 99     | 23.3 | 425    | 106    | 24.9 |
| 愛知県  | 32,871   | 24,210 | 73.7 | 33,132   | 24,344 | 73.5 | 32,774 | 12,934 | 39.5 | 38,964 | 13,483 | 34.6 |

|      | H i b感染症 |        |       |        |        |       |        |        |       |        |        |       |
|------|----------|--------|-------|--------|--------|-------|--------|--------|-------|--------|--------|-------|
|      | 第1回      |        |       | 第2回    |        |       | 第3回    |        |       | 第4回    |        |       |
|      | 対象者数     | 被接種者数  | 接種率   | 対象者数   | 被接種者数  | 接種率   | 対象者数   | 被接種者数  | 接種率   | 対象者数   | 被接種者数  | 接種率   |
| 総数   | 1,818    | 1,793  | 98.6  | 1,824  | 1,812  | 99.3  | 1,827  | 1,808  | 99.0  | 1,974  | 1,922  | 97.4  |
| 半田市  | 812      | 798    | 98.3  | 812    | 810    | 99.8  | 812    | 805    | 99.1  | 869    | 858    | 98.7  |
| 阿久比町 | 193      | 185    | 95.9  | 199    | 182    | 91.5  | 204    | 189    | 92.6  | 251    | 214    | 85.3  |
| 東浦町  | 358      | 350    | 97.8  | 358    | 354    | 98.9  | 358    | 354    | 98.9  | 380    | 375    | 98.7  |
| 南知多町 | 49       | 49     | 100.0 | 49     | 47     | 95.9  | 47     | 47     | 100.0 | 59     | 61     | 103.4 |
| 美浜町  | 94       | 94     | 100.0 | 94     | 97     | 103.2 | 94     | 95     | 101.1 | 101    | 93     | 92.1  |
| 武豊町  | 312      | 317    | 101.6 | 312    | 322    | 103.2 | 312    | 318    | 101.9 | 314    | 321    | 102.2 |
| 愛知県  | 27,506   | 26,942 | 97.9  | 27,580 | 26,851 | 97.4  | 27,656 | 26,902 | 97.3  | 28,744 | 26,929 | 93.7  |

|      | 小児の肺炎球菌感染症 |        |       |        |        |       |        |        |       |        |        |       |
|------|------------|--------|-------|--------|--------|-------|--------|--------|-------|--------|--------|-------|
|      | 第1回        |        |       | 第2回    |        |       | 第3回    |        |       | 第4回    |        |       |
|      | 対象者数       | 被接種者数  | 接種率   | 対象者数   | 被接種者数  | 接種率   | 対象者数   | 被接種者数  | 接種率   | 対象者数   | 被接種者数  | 接種率   |
| 総数   | 1,822      | 1,795  | 98.5  | 1,826  | 1,816  | 99.5  | 1,831  | 1,813  | 99.0  | 1,974  | 1,918  | 97.2  |
| 半田市  | 812        | 798    | 98.3  | 812    | 812    | 100.0 | 812    | 807    | 99.4  | 869    | 851    | 97.9  |
| 阿久比町 | 192        | 185    | 96.4  | 196    | 183    | 93.4  | 203    | 191    | 94.1  | 249    | 215    | 86.3  |
| 東浦町  | 358        | 350    | 97.8  | 358    | 355    | 99.2  | 358    | 356    | 99.4  | 380    | 375    | 98.7  |
| 南知多町 | 49         | 50     | 102.0 | 49     | 48     | 98.0  | 47     | 46     | 97.9  | 61     | 59     | 96.7  |
| 美浜町  | 94         | 95     | 101.1 | 94     | 96     | 102.1 | 94     | 95     | 101.1 | 101    | 97     | 96.0  |
| 武豊町  | 317        | 317    | 100.0 | 317    | 322    | 101.6 | 317    | 318    | 100.3 | 314    | 321    | 102.2 |
| 愛知県  | 27,512     | 26,970 | 98.0  | 27,591 | 26,898 | 97.5  | 27,662 | 26,912 | 97.3  | 28,483 | 26,735 | 93.9  |

|      | ヒトパピローマウイルス感染症 |       |       |        |       |       |        |       |       |
|------|----------------|-------|-------|--------|-------|-------|--------|-------|-------|
|      | 第1回            |       |       | 第2回    |       |       | 第3回    |       |       |
|      | 対象者数           | 被接種者数 | 接種率   | 対象者数   | 被接種者数 | 接種率   | 対象者数   | 被接種者数 | 接種率   |
| 総数   | 1,688          | 288   | 17.1  | 1,682  | 243   | 14.4  | 1,681  | 187   | 11.1  |
| 半田市  | 547            | 169   | 30.9  | 547    | 147   | 26.9  | 547    | 108   | 19.7  |
| 阿久比町 | 802            | 22    | 2.7   | 802    | 12    | 1.5   | 802    | 7     | 0.9   |
| 東浦町  | 236            | 27    | 11.4  | 236    | 28    | 11.9  | 236    | 27    | 11.4  |
| 南知多町 | 71             | 7     | 9.9   | 71     | 9     | 12.7  | 71     | 7     | 9.9   |
| 美浜町  | 17             | 17    | 100.0 | 11     | 11    | 100.0 | 10     | 10    | 100.0 |
| 武豊町  | 15             | 46    | 306.7 | 15     | 36    | 240.0 | 15     | 28    | 186.7 |
| 愛知県  | 40,515         | 4,413 | 10.9  | 39,021 | 4,202 | 10.8  | 39,087 | 3,425 | 8.8   |

|      | 水痘     |        |       |        |        |       |
|------|--------|--------|-------|--------|--------|-------|
|      | 第1回    |        |       | 第2回    |        |       |
|      | 対象者数   | 被接種者数  | 接種率   | 対象者数   | 被接種者数  | 接種率   |
| 総数   | 1,952  | 1,929  | 98.8  | 1,995  | 1,818  | 91.1  |
| 半田市  | 869    | 857    | 98.6  | 869    | 775    | 89.2  |
| 阿久比町 | 228    | 211    | 92.5  | 264    | 246    | 93.2  |
| 東浦町  | 380    | 377    | 99.2  | 380    | 372    | 97.9  |
| 南知多町 | 61     | 56     | 91.8  | 68     | 53     | 77.9  |
| 美浜町  | 94     | 99     | 105.3 | 94     | 96     | 102.1 |
| 武豊町  | 320    | 329    | 102.8 | 320    | 276    | 86.3  |
| 愛知県  | 29,018 | 26,817 | 92.4  | 30,042 | 26,342 | 87.7  |



|      | B型肝炎   |        |       |        |        |       |        |        |       |
|------|--------|--------|-------|--------|--------|-------|--------|--------|-------|
|      | 第1回    |        |       | 第2回    |        |       | 第3回    |        |       |
|      | 対象者数   | 被接種者数  | 接種率   | 対象者数   | 被接種者数  | 接種率   | 対象者数   | 被接種者数  | 接種率   |
| 総数   | 1,827  | 1,787  | 97.8  | 1,743  | 1,707  | 97.9  | 1,753  | 1,650  | 94.1  |
| 半田市  | 812    | 798    | 98.3  | 812    | 789    | 97.2  | 812    | 793    | 97.7  |
| 阿久比町 | 198    | 183    | 92.4  | 197    | 185    | 93.9  | 203    | 183    | 90.1  |
| 東浦町  | 358    | 352    | 98.3  | 358    | 353    | 98.6  | 358    | 329    | 91.9  |
| 南知多町 | 49     | 47     | 95.9  | 49     | 47     | 95.9  | 52     | 45     | 86.5  |
| 美浜町  | 94     | 95     | 101.1 | 11     | 11     | 100.0 | 10     | 10     | 100.0 |
| 武豊町  | 316    | 312    | 98.7  | 316    | 322    | 101.9 | 318    | 290    | 91.2  |
| 愛知県  | 27,482 | 26,864 | 97.8  | 27,486 | 26,795 | 97.5  | 27,782 | 26,375 | 94.9  |

|      | 高齢者の肺炎球菌感染症（1） |       |      |        |        |      |        |       |      |        |       |      |
|------|----------------|-------|------|--------|--------|------|--------|-------|------|--------|-------|------|
|      | 60歳以上65歳未満の者   |       |      | 65歳相当  |        |      | 70歳相当  |       |      | 75歳相当  |       |      |
|      | 対象者数           | 被接種者数 | 接種率  | 対象者数   | 被接種者数  | 接種率  | 対象者数   | 被接種者数 | 接種率  | 対象者数   | 被接種者数 | 接種率  |
| 総数   | 1,559          | 3     | 0.2  | 3,087  | 1,412  | 45.7 | 2,554  | 183   | 7.2  | 2,334  | 153   | 6.6  |
| 半田市  | 35             | -     | -    | 1,304  | 717    | 55.0 | 1,333  | 89    | 6.7  | 1,293  | 62    | 4.8  |
| 阿久比町 | -              | -     | -    | 291    | 23     | 7.9  | 218    | 3     | 1.4  | 216    | 4     | 1.9  |
| 東浦町  | 19             | 2     | 10.5 | 511    | 304    | 59.5 | 238    | 48    | 20.2 | 207    | 52    | 25.1 |
| 南知多町 | 32             | -     | -    | 268    | 90     | 33.6 | 251    | 7     | 2.8  | 90     | 4     | 4.4  |
| 美浜町  | 1,473          | -     | -    | 290    | 107    | 36.9 | 304    | 9     | 3.0  | 312    | 1     | 0.3  |
| 武豊町  | -              | 1     | -    | 423    | 171    | 40.4 | 210    | 27    | 12.9 | 216    | 30    | 13.9 |
| 愛知県  | 7,497          | 49    | 0.7  | 41,070 | 16,976 | 41.3 | 30,835 | 3,166 | 10.3 | 26,943 | 2,900 | 10.8 |

|      | 高齢者の肺炎球菌感染症（2） |       |      |        |       |      |       |       |      |       |       |     |
|------|----------------|-------|------|--------|-------|------|-------|-------|------|-------|-------|-----|
|      | 80歳相当          |       |      | 85歳相当  |       |      | 90歳相当 |       |      | 95歳相当 |       |     |
|      | 対象者数           | 被接種者数 | 接種率  | 対象者数   | 被接種者数 | 接種率  | 対象者数  | 被接種者数 | 接種率  | 対象者数  | 被接種者数 | 接種率 |
| 総数   | 2,184          | 74    | 3.4  | 1,346  | 36    | 2.7  | 705   | 25    | 3.5  | 263   | 4     | 1.5 |
| 半田市  | 1,202          | 12    | 1.0  | 704    | 5     | 0.7  | 381   | 4     | 1.0  | 145   | -     | -   |
| 阿久比町 | 165            | 2     | 1.2  | 76     | 2     | 2.6  | 66    | -     | -    | 17    | -     | -   |
| 東浦町  | 193            | 27    | 14.0 | 134    | 17    | 12.7 | 63    | 11    | 17.5 | 22    | 2     | 9.1 |
| 南知多町 | 156            | 3     | 1.9  | 116    | 3     | 2.6  | 68    | -     | -    | 15    | -     | -   |
| 美浜町  | 242            | 1     | 0.4  | 185    | 2     | 1.1  | 60    | -     | -    | 39    | -     | -   |
| 武豊町  | 226            | 29    | 12.8 | 131    | 7     | 5.3  | 67    | 10    | 14.9 | 25    | 2     | 8.0 |
| 愛知県  | 24,473         | 2,192 | 9.0  | 14,912 | 1,309 | 8.8  | 7,757 | 749   | 9.7  | 2,899 | 282   | 9.7 |

|      | 高齢者肺炎球菌感染症（3） |       |      |
|------|---------------|-------|------|
|      | 100歳相当        |       |      |
|      | 対象者数          | 被接種者数 | 接種率  |
| 総数   | 45            | 1     | 2.2  |
| 半田市  | 20            | -     | -    |
| 阿久比町 | 4             | -     | -    |
| 東浦町  | 3             | 1     | 33.3 |
| 南知多町 | 10            | -     | -    |
| 美浜町  | 2             | -     | -    |
| 武豊町  | 6             | -     | -    |
| 愛知県  | 538           | 38    | 7.1  |

|      | インフルエンザ |         |       |
|------|---------|---------|-------|
|      | 対象者     | 被接種者数   | 接種率   |
| 総数   | 68,934  | 43,347  | 62.9  |
| 半田市  | 29,411  | 17,675  | 60.1  |
| 阿久比町 | 7,420   | 4,279   | 57.7  |
| 東浦町  | 13,178  | 8,569   | 65.0  |
| 南知多町 | 6,567   | 3,298   | 50.2  |
| 美浜町  | 6,837   | 3,547   | 51.9  |
| 武豊町  | 5,521   | 5,979   | 108.3 |
| 愛知県  | 931,729 | 648,600 | 69.6  |

|      | ロタウイルス感染症 |        |       |         |        |       |         |       |      |         |       |      |         |       |      |
|------|-----------|--------|-------|---------|--------|-------|---------|-------|------|---------|-------|------|---------|-------|------|
|      | 1価（第1回）   |        |       | 1価（第2回） |        |       | 5価（第1回） |       |      | 5価（第2回） |       |      | 5価（第3回） |       |      |
|      | 対象者数      | 被接種者数  | 接種率   | 対象者数    | 被接種者数  | 接種率   | 対象者数    | 被接種者数 | 接種率  | 対象者数    | 被接種者数 | 接種率  | 対象者数    | 被接種者数 | 接種率  |
| 総数   | 1,549     | 1,057  | 68.2  | 1,540   | 1,050  | 68.2  | 1,259   | 709   | 56.3 | 1,249   | 729   | 58.4 | 1,246   | 720   | 57.8 |
| 半田市  | 812       | 370    | 45.6  | 812     | 366    | 45.1  | 812     | 405   | 49.9 | 812     | 421   | 51.8 | 812     | 412   | 50.7 |
| 阿久比町 | 48        | 30     | 62.5  | 48      | 30     | 62.5  | 169     | 153   | 90.5 | 168     | 149   | 88.7 | 172     | 153   | 89.0 |
| 東浦町  | 337       | 333    | 98.8  | 337     | 332    | 98.5  | 21      | 14    | 66.7 | 21      | 17    | 81.0 | 21      | 15    | 71.4 |
| 南知多町 | 53        | 17     | 32.1  | 44      | 14     | 31.8  | 53      | 32    | 60.4 | 44      | 33    | 75.0 | 37      | 32    | 86.5 |
| 美浜町  | 94        | 7      | 7.4   | 94      | 7      | 7.4   | 94      | 90    | 95.7 | 94      | 92    | 97.9 | 94      | 90    | 95.7 |
| 武豊町  | 205       | 300    | 146.3 | 205     | 301    | 146.8 | 110     | 15    | 13.6 | 110     | 17    | 15.5 | 110     | 18    | 16.4 |
| 愛知県  | 23,745    | 17,820 | 75.0  | 23,695  | 17,750 | 74.9  | 21,298  | 8,776 | 41.2 | 21,252  | 8,739 | 41.1 | 20,013  | 8,720 | 43.6 |

(4)生活環境の衛生指導

表1 営業施設の状況及び監視指導状況

(令和3年度末)

|                        | 総数               | 興行場          | 旅館         | 公衆浴場       | 理容所        | 美容所          | クリーニング所      |          | クリーニング<br>無店舗<br>取次店 |
|------------------------|------------------|--------------|------------|------------|------------|--------------|--------------|----------|----------------------|
|                        |                  |              |            |            |            |              | 取次所<br><再掲>  |          |                      |
| 総数                     | 1,087            | 5            | 230        | 24         | 219        | 470          | 139          | 101      | -                    |
| 半田市                    | 418              | 2            | 15         | 13         | 95         | 242          | 51           | 34       | -                    |
| 阿久比町                   | 79               | 1            | -          | 1          | 17         | 46           | 14           | 12       | -                    |
| 東浦町                    | 110              | 1            | 2          | 2          | 30         | 55           | 20           | 16       | -                    |
| 南知多町                   | 251              | -            | 174        | 3          | 26         | 30           | 18           | 13       | -                    |
| 美浜町                    | 92               | -            | 24         | 3          | 21         | 25           | 19           | 16       | -                    |
| 武豊町                    | 137              | 1            | 15         | 2          | 30         | 72           | 17           | 10       | -                    |
| 許可・確認等件数               | 38               | -            | 7          | 3          | 3          | 22           | 3            | 1        | -                    |
| 廃止件数                   | 21               | -            | 6          | -          | 2          | 10           | 3            | -        | -                    |
| 監視・指導延件数<br>(監視・指導実施数) | 278<br>(268)     | -<br>(-)     | 23<br>(19) | 4<br>(3)   | 99<br>(98) | 151<br>(147) | 1<br>(1)     | -<br>(-) | -<br>(-)             |
| 半田市                    | 107<br>(105)     | -<br>(-)     | -<br>(-)   | 1<br>(1)   | 33<br>(33) | 73<br>(71)   | -<br>(-)     | -<br>(-) | -<br>(-)             |
| 阿久比町                   | 21<br>(21)       | -<br>(-)     | -<br>(-)   | -<br>(-)   | 11<br>(11) | 10<br>(10)   | -<br>(-)     | -<br>(-) | -<br>(-)             |
| 東浦町                    | 33<br>(31)       | -<br>(-)     | -<br>(-)   | -<br>(-)   | 12<br>(12) | 21<br>(19)   | -<br>(-)     | -<br>(-) | -<br>(-)             |
| 南知多町                   | 37<br>(33)       | -<br>(-)     | 13<br>(11) | 2<br>(1)   | 14<br>(13) | 8<br>(8)     | -<br>(-)     | -<br>(-) | -<br>(-)             |
| 美浜町                    | 29<br>(28)       | -<br>(-)     | 8<br>(7)   | 1<br>(1)   | 11<br>(11) | 9<br>(9)     | -<br>(-)     | -<br>(-) | -<br>(-)             |
| 武豊町                    | 51<br>(50)       | -<br>(-)     | 2<br>(1)   | -<br>(-)   | 18<br>(18) | 30<br>(30)   | 1<br>(1)     | -<br>(-) | -<br>(-)             |
| 内訳                     | 監視延件数<br>(監視実施数) | 6<br>(6)     | -<br>(-)   | 3<br>(3)   | 3<br>(3)   | -<br>(-)     | -<br>(-)     | -<br>(-) | -<br>(-)             |
|                        | 半田市              | 1<br>(1)     | -<br>(-)   | -<br>(-)   | 1<br>(1)   | -<br>(-)     | -<br>(-)     | -<br>(-) | -<br>(-)             |
|                        | 阿久比町             | -<br>(-)     | -<br>(-)   | -<br>(-)   | -<br>(-)   | -<br>(-)     | -<br>(-)     | -<br>(-) | -<br>(-)             |
|                        | 東浦町              | -<br>(-)     | -<br>(-)   | -<br>(-)   | -<br>(-)   | -<br>(-)     | -<br>(-)     | -<br>(-) | -<br>(-)             |
|                        | 南知多町             | 2<br>(2)     | -<br>(-)   | 1<br>(1)   | 1<br>(1)   | -<br>(-)     | -<br>(-)     | -<br>(-) | -<br>(-)             |
|                        | 美浜町              | 3<br>(3)     | -<br>(-)   | 2<br>(2)   | 1<br>(1)   | -<br>(-)     | -<br>(-)     | -<br>(-) | -<br>(-)             |
|                        | 武豊町              | -<br>(-)     | -<br>(-)   | -<br>(-)   | -<br>(-)   | -<br>(-)     | -<br>(-)     | -<br>(-) | -<br>(-)             |
|                        | 指導延件数<br>(指導実施数) | 272<br>(262) | -<br>(-)   | 20<br>(16) | 1<br>(-)   | 99<br>(98)   | 151<br>(147) | 1<br>(1) | -<br>(-)             |
|                        | 半田市              | 106<br>(104) | -<br>(-)   | -<br>(-)   | -<br>(-)   | 33<br>(33)   | 73<br>(71)   | -<br>(-) | -<br>(-)             |
|                        | 阿久比町             | 21<br>(21)   | -<br>(-)   | -<br>(-)   | -<br>(-)   | 11<br>(11)   | 10<br>(10)   | -<br>(-) | -<br>(-)             |
|                        | 東浦町              | 33<br>(31)   | -<br>(-)   | -<br>(-)   | -<br>(-)   | 12<br>(12)   | 21<br>(19)   | -<br>(-) | -<br>(-)             |
|                        | 南知多町             | 35<br>(31)   | -<br>(-)   | 12<br>(10) | 1<br>(-)   | 14<br>(13)   | 8<br>(8)     | -<br>(-) | -<br>(-)             |
|                        | 美浜町              | 26<br>(25)   | -<br>(-)   | 6<br>(5)   | -<br>(-)   | 11<br>(11)   | 9<br>(9)     | -<br>(-) | -<br>(-)             |
|                        | 武豊町              | 51<br>(50)   | -<br>(-)   | 2<br>(1)   | -<br>(-)   | 18<br>(18)   | 30<br>(30)   | 1<br>(1) | -<br>(-)             |

- (注1) 許可・確認等件数及び廃止件数並びに監視・指導延件数、監視延件数及び指導延件数並びに監視・指導実施施設、監視実施施設数及び指導実施施設数は、令和3年度。
- (注2) 監視・指導延件数、監視延件数及び指導延件数並びに監視・指導実施施設数、監視実施施設数及び指導実施施設数は、自保健所管内の件数及び施設数と広域機動班による件数及び施設数（広域機動班設置保健所にあつては、自保健所管内の広域機動班による件数及び施設数）を合算したものを。
- (注3) 監視延件数には、施設等へ立入調査した延件数を、指導延件数には、それ以外の延件数（自主管理点検表や衛生講習会等を活用した指導延件数）を上欄に計上。
- (注4) 監視実施施設数には、施設等へ立入調査した監視施設数を、指導実施施設数には、それ以外の指導施設数（自主管理点検表や衛生講習会等を活用した指導施設数）を下欄（ ）内に計上。
- (注5) 監視及び指導の両方を行った施設の実施件数については、監視実施施設数に計上。

表2 特定建築物（令和3年度末）

|                          |                    | 施設数等       |
|--------------------------|--------------------|------------|
| 総数                       |                    | 62         |
| 半田市                      |                    | 29         |
| 阿久比町                     |                    | 5          |
| 東浦町                      |                    | 4          |
| 南知多町                     |                    | 10         |
| 美浜町                      |                    | 8          |
| 武豊町                      |                    | 6          |
| 監視・指導延件数<br>(監視・指導実施施設数) |                    | 13<br>(12) |
| 半田市                      |                    | 7<br>(6)   |
| 阿久比町                     |                    | 2<br>(2)   |
| 東浦町                      |                    | -<br>(-)   |
| 南知多町                     |                    | -<br>(-)   |
| 美浜町                      |                    | 2<br>(2)   |
| 武豊町                      |                    | 2<br>(2)   |
| 内訳                       | 監視延件数<br>(監視実施施設数) | 1<br>(1)   |
|                          | 半田市                | 1<br>(1)   |
|                          | 阿久比町               | -<br>(-)   |
|                          | 東浦町                | -<br>(-)   |
|                          | 南知多町               | -<br>(-)   |
|                          | 美浜町                | -<br>(-)   |
|                          | 武豊町                | -<br>(-)   |
|                          | 指導延件数<br>(指導実施施設数) | 12<br>(11) |
|                          | 半田市                | 6<br>(5)   |
|                          | 阿久比町               | 2<br>(2)   |
|                          | 東浦町                | -<br>(-)   |
|                          | 南知多町               | -<br>(-)   |
|                          | 美浜町                | 2<br>(2)   |
|                          | 武豊町                | 2<br>(2)   |

- (注1) 監視・指導延件数、監視延件数及び指導延件数並びに監視・指導実施設数、監視実施設数及び指導実施設数は、令和3年度。
- (注2) 監視・指導延件数、監視延件数及び指導延件数並びに監視・指導実施設数、監視実施設数及び指導実施設数は、自保健所管内の件数及び施設数と広域機動班による件数及び施設数（広域機動班設置保健所にあつては、自保健所管内の広域機動班による件数及び施設数）を合算したもの。
- (注3) 監視延件数には、施設等へ立入調査した延件数を、指導延件数には、それ以外の延件数（衛生講習会等を活用した指導延件数）を上欄に計上。
- (注4) 監視実施設数には、施設等へ立入調査した監視施設数を、指導実施設数には、それ以外の指導施設数（衛生講習会等を活用した指導施設数）を下欄（）内に計上。
- (注5) 監視及び指導の両方を行った施設の実施件数については、監視実施設数に計上。

表3 墓地、火葬場及び納骨堂の状況 (令和3年度末)

|      | 墓地  | 火葬場 | 納骨堂 |
|------|-----|-----|-----|
| 総数   | 194 | 2   | 2   |
| 東浦町  | 30  | -   | -   |
| 南知多町 | 71  | 1   | 1   |
| 美浜町  | 66  | 1   | -   |
| 武豊町  | 27  | -   | 1   |

(墓理法又は県事務処理特例条例により権限移譲された市町村を除く。)

表4 住宅宿泊施設の状況 (令和3年度末)

|      | 施設数 |
|------|-----|
| 総数   | 8   |
| 半田市  | 2   |
| 阿久比町 | -   |
| 東浦町  | -   |
| 南知多町 | -   |
| 美浜町  | 5   |
| 武豊町  | 1   |

(住宅宿泊事業法により権限移譲された市を除く。)

## (5) 水道

表1 上水道及び簡易水道施設の状況及び監視状況 (令和3年度末)

| 施設区分             | 総数       | 上水道(県認可) | 簡易水道     |
|------------------|----------|----------|----------|
| 区分               |          |          |          |
| 総数               | 4        | 4        | -        |
| 新設件数             | -        | -        | -        |
| 廃止件数             | -        | -        | -        |
| 監視延件数<br>(監視実件数) | -<br>(-) | -<br>(-) | -<br>(-) |

(注) 新設件数、廃止件数、監視延件数及び監視実件数は、令和3年度。

表2 専用水道及び簡易専用水道施設等の状況及び監視状況 (令和3年度末)

|                  | 総数       | 専用水道<br>※ | 簡易専用水道※  | 小規模貯水槽水道※ | 飲料水供給※   | 不特定飲用<br>※ | 井戸等自己水※  |
|------------------|----------|-----------|----------|-----------|----------|------------|----------|
| 総数               | 712      | 4         | 204      | 304       | -        | -          | 200      |
| 阿久比町             | 98       | 1         | 29       | 62        | -        | -          | 6        |
| 東浦町              | 246      | 1         | 71       | 108       | -        | -          | 66       |
| 南知多町             | 151      | -         | 44       | 88        | -        | -          | 19       |
| 美浜町              | 83       | 1         | 18       | 31        | -        | -          | 33       |
| 武豊町              | 134      | 1         | 42       | 15        | -        | -          | 76       |
| 新設件数             | 3        | -         | 3        | -         | -        | -          | -        |
| 廃止件数             | 1        | -         | 1        | -         | -        | -          | -        |
| 監視延件数<br>(監視実件数) | 2<br>(2) | -<br>(-)  | 2<br>(2) | -<br>(-)  | -<br>(-) | -<br>(-)   | -<br>(-) |
| 阿久比町             | -<br>(-) | -<br>(-)  | -<br>(-) | -<br>(-)  | -<br>(-) | -<br>(-)   | -<br>(-) |
| 東浦町              | -<br>(-) | -<br>(-)  | -<br>(-) | -<br>(-)  | -<br>(-) | -<br>(-)   | -<br>(-) |
| 南知多町             | 1<br>(1) | -<br>(-)  | 1<br>(1) | -<br>(-)  | -<br>(-) | -<br>(-)   | -<br>(-) |
| 美浜町              | 1<br>(1) | -<br>(-)  | 1<br>(1) | -<br>(-)  | -<br>(-) | -<br>(-)   | -<br>(-) |
| 武豊町              | -<br>(-) | -<br>(-)  | -<br>(-) | -<br>(-)  | -<br>(-) | -<br>(-)   | -<br>(-) |

(注) 新設件数、廃止件数、監視延件数及び監視実件数は、令和3年度。

(※水道法等により権限移譲された市を除く。)

(6) プール

表 プール設置状況

(令和3年度末)

|       | 総数     | 学校     | 営業用   | その他   |
|-------|--------|--------|-------|-------|
| 総数    | 70 (9) | 61 (1) | 8 (8) | 1 (-) |
| 半田市   | 26 (4) | 22 (-) | 4 (4) | - (-) |
| 阿久比町  | 6 (-)  | 6 (-)  | - (-) | - (-) |
| 東浦町   | 13 (2) | 11 (-) | 2 (2) | - (-) |
| 南知多町  | 8 (1)  | 6 (-)  | 1 (1) | 1 (-) |
| 美浜町   | 9 (1)  | 9 (1)  | - (-) | - (-) |
| 武豊町   | 8 (1)  | 7 (-)  | 1 (1) | - (-) |
| 届出件数  | - (-)  | - (-)  | - (-) | - (-) |
| 廃止件数  | - (-)  | - (-)  | 3 (2) | 1 (-) |
| 監視延件数 | - (-)  | - (-)  | - (-) | - (-) |
| 半田市   | - (-)  | - (-)  | - (-) | - (-) |
| 阿久比町  | - (-)  | - (-)  | - (-) | - (-) |
| 東浦町   | - (-)  | - (-)  | - (-) | - (-) |
| 南知多町  | - (-)  | - (-)  | - (-) | - (-) |
| 美浜町   | - (-)  | - (-)  | - (-) | - (-) |
| 武豊町   | - (-)  | - (-)  | - (-) | - (-) |

(注) 届出、廃止及び監視延件数は、令和3年度。また、()内は通年開設プールの施設数。(再掲)

(注) 監視延件数には、施設等へ立入調査した延件数を、指導延件数には、講習会等を活用した指導延件数を計上。

(7) 生活環境安全広域機動班による監視指導（広域機動班設置保健所のみ）

表 生活環境安全広域機動班活動状況

（令和3年度末）

|            | 対象施設数 | 監視・指導延件数<br>(監視・指導実施施設数) | 内訳                 |                    |
|------------|-------|--------------------------|--------------------|--------------------|
|            |       |                          | 監視延件数<br>(監視実施施設数) | 指導延件数<br>(指導実施施設数) |
| 半田・知多保健所管内 | 605   | 26<br>(25)               | 5<br>(5)           | 21<br>(20)         |
| 半田保健所管内    | 376   | 26<br>(25)               | 5<br>(5)           | 21<br>(20)         |
| 知多保健所管内    | 229   | -<br>(-)                 | -<br>(-)           | -<br>(-)           |

(注1) 自保健所管内分を含めた広域機動班による施設数及び件数を記載。

(注2) 監視・指導延件数、監視延件数及び指導延件数並びに監視・指導実施施設数、監視実施施設数及び指導実施施設数は、令和3年度。

(注3) 監視延件数には、施設等へ立入調査した延件数を、指導延件数には、それ以外の延件数（自主管理点検表や衛生講習会等を活用した指導延件数）を上欄に計上。

(注4) 監視実施施設数には、施設等へ立入調査した監視施設数を、指導実施施設数には、それ以外の指導施設数（自主管理点検表や衛生講習会等を活用した指導施設数）を下欄（ ）内に計上。

(注5) 監視及び指導の両方を行った施設の実施件数については、監視実施施設数に計上。

## 4 食品安全課の事業

### (1) 食品安全

管内の食品関係営業施設に対して、飲食に起因する危害の発生を未然に防止するために、食品衛生監視員が監視指導を実施するとともに、細菌数・大腸菌群、保存料・着色料等の食品添加物及び残留農薬等について、年間収去計画を策定し、食品等の収去検査を実施している。

さらに、当保健所に設置された食品安全広域機動班は、知多保健所管内を含む知多半島全域（半田市始め5市5町）の食品製造施設、集団給食施設等の重要管理施設を対象として、施設ごとに適した監視指導を効果的に行うために、危害分析重要管理点方式（HACCP方式）の概念を取り入れ、現場検査も積極的に活用しながら科学的に監視指導を実施している。

また、南に位置する南知多町と美浜町は、三河湾国定公園に指定された観光地であり、県下最大の海水浴場としても賑わうことから、夏期に、飲食店、土産物店等を中心に重点監視指導を実施し、食中毒等の事故発生防止に努めている。



表1-1 旧食品衛生法に基づく許可を要する食品関係施設数及び監視指導状況

(令和3年度)

|                        | 施 設 数 |       |      |     |      |     |     |      | 営業許可施設数<br>(年度中) |     | 廃業<br>施設数<br>(年度中) | 監視・指導<br>延件数<br>(市町村別<br>件数は別掲) | 広域機動班<br>が実施した<br>監視・指導延件<br>数(市町村別件<br>数は別掲) |
|------------------------|-------|-------|------|-----|------|-----|-----|------|------------------|-----|--------------------|---------------------------------|---|
|                        | 総 数   | 半田市   | 阿久比町 | 東浦町 | 南知多町 | 美浜町 | 武豊町 | 県内一円 | 新 規              | 継 続 |                    |                                 |   |
| 総 数                    | 3,935 | 1,552 | 323  | 430 | 624  | 313 | 451 | 242  | 78               | 23  | 953                | 579                             | 186   |
| 飲 食 店 営 業              | 2,169 | 876   | 144  | 233 | 337  | 159 | 231 | 189  | 43               | 13  | 509                | 293                             | 68  |
| 喫 茶 店 営 業              | 430   | 210   | 44   | 68  | 22   | 29  | 56  | 1    | 3                | 1   | 57                 | 7                               | -   |
| 菓 子 製 造 業              | 423   | 143   | 48   | 43  | 51   | 46  | 43  | 49   | 20               | 3   | 105                | 62                              | 17  |
| あ ん 類 製 造 業            | -     | -     | -    | -   | -    | -   | -   | -    | -                | -   | -                  | -                               | -   |
| アイスクリーム類製造業            | 49    | 20    | 7    | 8   | 3    | 8   | 3   | -    | 1                | -   | 9                  | 7                               | 1   |
| 乳 処 理 業                | -     | -     | -    | -   | -    | -   | -   | -    | -                | -   | -                  | -                               | 3   |
| 特別牛乳搾取処理業              | -     | -     | -    | -   | -    | -   | -   | -    | -                | -   | -                  | -                               | -   |
| 乳 製 品 製 造 業            | -     | -     | -    | -   | -    | -   | -   | -    | -                | -   | -                  | -                               | 3   |
| 集 乳 業                  | 1     | 1     | -    | -   | -    | -   | -   | -    | -                | -   | -                  | -                               | -   |
| 乳 類 販 売 業              | 61    | 22    | 7    | 5   | 7    | 6   | 14  | -    | -                | -   | 137                | 45                              | 1   |
| 食 肉 処 理 業              | 20    | 15    | -    | 2   | 1    | 2   | -   | -    | 1                | -   | 4                  | 4                               | 4   |
| 食 肉 販 売 業              | 265   | 114   | 31   | 34  | 30   | 25  | 31  | -    | 4                | 2   | 35                 | 54                              | 18  |
| 食肉製品製造業                | 4     | 2     | 1    | 1   | -    | -   | -   | -    | -                | -   | -                  | 1                               | 5   |
| 魚 介 類 販 売 業            | 327   | 106   | 29   | 29  | 98   | 27  | 35  | 3    | 6                | 2   | 58                 | 64                              | 19  |
| 魚介類せり売営業               | 7     | -     | -    | -   | 7    | -   | -   | -    | -                | 1   | 1                  | 2                               | 2   |
| 魚肉ねり製品製造業              | 3     | -     | -    | -   | 3    | -   | -   | -    | -                | -   | 1                  | 1                               | 1   |
| 食 品 の 冷 凍<br>又 は 冷 蔵 業 | 19    | 3     | 1    | 2   | 11   | 1   | 1   | -    | -                | -   | 2                  | 3                               | 1   |
| 食品の放射線照射業              | -     | -     | -    | -   | -    | -   | -   | -    | -                | -   | -                  | -                               | -   |
| 清涼飲料水製造業               | 7     | 4     | 2    | -   | -    | -   | 1   | -    | -                | -   | 1                  | 1                               | 6   |
| 乳酸菌飲料製造業               | -     | -     | -    | -   | -    | -   | -   | -    | -                | -   | -                  | -                               | -   |
| 氷 雪 製 造 業              | 6     | 1     | -    | -   | 5    | -   | -   | -    | -                | -   | 1                  | 1                               | -   |
| 氷 雪 販 売 業              | 3     | 1     | -    | -   | 1    | 1   | -   | -    | -                | -   | -                  | -                               | -   |
| 食用油脂製造業                | 5     | 3     | -    | -   | 1    | -   | 1   | -    | -                | -   | 1                  | 1                               | 1   |
| マーガリン又はショートニング製造業      | -     | -     | -    | -   | -    | -   | -   | -    | -                | -   | -                  | -                               | -   |
| み そ 製 造 業              | 11    | 2     | -    | -   | 2    | -   | 7   | -    | -                | -   | 1                  | 3                               | 2   |
| 醬 油 製 造 業              | 13    | 3     | -    | -   | 1    | -   | 9   | -    | -                | -   | 2                  | 5                               | 4   |
| ソース類製造業                | 8     | 2     | 2    | -   | -    | -   | 4   | -    | -                | -   | 1                  | 3                               | 4   |
| 酒 類 製 造 業              | 6     | 3     | 1    | 1   | 1    | -   | -   | -    | -                | -   | -                  | -                               | 1   |
| 豆 腐 製 造 業              | 3     | 1     | 1    | -   | -    | 1   | -   | -    | -                | -   | 1                  | 1                               | -   |
| 納 豆 製 造 業              | -     | -     | -    | -   | -    | -   | -   | -    | -                | -   | -                  | -                               | -   |
| め ん 類 製 造 業            | 11    | 3     | 2    | 1   | -    | 2   | 3   | -    | -                | 1   | 6                  | 6                               | 5   |
| そうざい製造業                | 68    | 12    | -    | 3   | 42   | 6   | 5   | -    | -                | -   | 17                 | 10                              | 10  |
| 缶詰又は瓶詰<br>食 品 製 造 業    | 12    | 4     | 3    | -   | 1    | -   | 4   | -    | -                | -   | 2                  | 4                               | 7   |
| 添 加 物 製 造 業            | 4     | 1     | -    | -   | -    | -   | 3   | -    | -                | -   | 2                  | 1                               | 3   |

(注) 施設数は、令和3年度末。ただし乳類販売業および冰雪販売業は、令和3年5月末。

表1-2 旧食品衛生法に基づく許可を要する食品関係施設の市町村別監視指導状況 (令和3年度)

|                   | 監視・指導延件数 |      |     |      |     |     |      | 広域機動班が実施した監視・指導延件数 |     |    |    |     |    |    |    |    |    |
|-------------------|----------|------|-----|------|-----|-----|------|--------------------|-----|----|----|-----|----|----|----|----|----|
|                   | 半田市      | 阿久比町 | 東浦町 | 南知多町 | 美浜町 | 武豊町 | 県内一円 | 半田                 | 阿久比 | 東浦 | 武豊 | 南知多 | 美浜 | 常滑 | 東海 | 大府 | 知多 |
| 総数                | 226      | 72   | 58  | 105  | 58  | 59  | 1    | 56                 | 17  | 16 | 9  | 34  | 12 | 7  | 14 | 9  | 12 |
| 飲食店営業             | 124      | 23   | 23  | 51   | 29  | 42  | 1    | 10                 | 4   | 10 | 3  | 18  | 8  | 2  | 6  | 1  | 6  |
| 喫茶店営業             | 3        | 1    | —   | 3    | —   | —   | —    | —                  | —   | —  | —  | —   | —  | —  | —  | —  | —  |
| 菓子製造業             | 22       | 6    | 6   | 14   | 10  | 4   | —    | 3                  | 2   | 1  | —  | 6   | 2  | —  | 1  | 1  | 1  |
| あん類製造業            | —        | —    | —   | —    | —   | —   | —    | —                  | —   | —  | —  | —   | —  | —  | —  | —  | —  |
| アイスクリーム類製造業       | 5        | —    | —   | —    | 2   | —   | —    | 1                  | —   | —  | —  | —   | —  | —  | —  | —  | —  |
| 乳処理業              | —        | —    | —   | —    | —   | —   | —    | —                  | —   | —  | —  | —   | —  | 2  | —  | 1  | —  |
| 特別牛乳搾取処理業         | —        | —    | —   | —    | —   | —   | —    | —                  | —   | —  | —  | —   | —  | —  | —  | —  | —  |
| 乳製品製造業            | —        | —    | —   | —    | —   | —   | —    | —                  | —   | —  | —  | —   | —  | 1  | 1  | 1  | —  |
| 集乳業               | —        | —    | —   | —    | —   | —   | —    | —                  | —   | —  | —  | —   | —  | —  | —  | —  | —  |
| 乳類販売業             | 13       | 13   | 7   | 4    | 6   | 2   | —    | 1                  | —   | —  | —  | —   | —  | —  | —  | —  | —  |
| 食肉処理業             | 2        | —    | 1   | 1    | —   | —   | —    | 4                  | —   | —  | —  | —   | —  | —  | —  | —  | —  |
| 食肉販売業             | 20       | 15   | 10  | 4    | 3   | 2   | —    | 7                  | 2   | 2  | 1  | —   | 1  | 1  | 2  | —  | 2  |
| 食肉製品製造業           | 1        | —    | —   | —    | —   | —   | —    | 3                  | 1   | 1  | —  | —   | —  | —  | —  | —  | —  |
| 魚介類販売業            | 16       | 13   | 8   | 18   | 6   | 3   | —    | 5                  | 1   | 1  | 1  | 5   | 1  | 1  | 2  | —  | 2  |
| 魚介類せり売営業          | 1        | —    | —   | 1    | —   | —   | —    | 2                  | —   | —  | —  | —   | —  | —  | —  | —  | —  |
| 魚肉ねり製品製造業         | 1        | —    | —   | —    | —   | —   | —    | 1                  | —   | —  | —  | —   | —  | —  | —  | —  | —  |
| 食品の冷凍又は冷蔵業        | —        | —    | 1   | 2    | —   | —   | —    | —                  | —   | 1  | —  | —   | —  | —  | —  | —  | —  |
| 食品の放射線照射業         | —        | —    | —   | —    | —   | —   | —    | —                  | —   | —  | —  | —   | —  | —  | —  | —  | —  |
| 清涼飲料水製造           | —        | 1    | —   | —    | —   | —   | —    | 2                  | 2   | —  | —  | —   | —  | —  | 1  | 1  | —  |
| 乳酸菌飲料製造           | —        | —    | —   | —    | —   | —   | —    | —                  | —   | —  | —  | —   | —  | —  | —  | —  | —  |
| 氷雪製造業             | —        | —    | —   | 1    | —   | —   | —    | —                  | —   | —  | —  | —   | —  | —  | —  | —  | —  |
| 氷雪販売業             | —        | —    | —   | —    | —   | —   | —    | —                  | —   | —  | —  | —   | —  | —  | —  | —  | —  |
| 食用油脂製造業           | 1        | —    | —   | —    | —   | —   | —    | 1                  | —   | —  | —  | —   | —  | —  | —  | —  | —  |
| マーガリン又はショートニング製造業 | —        | —    | —   | —    | —   | —   | —    | —                  | —   | —  | —  | —   | —  | —  | —  | —  | —  |
| みそ製造業             | 1        | —    | —   | —    | —   | 2   | —    | 1                  | —   | —  | 1  | —   | —  | —  | —  | —  | —  |
| 醤油製造業             | 3        | —    | —   | —    | —   | 2   | —    | 3                  | —   | —  | 1  | —   | —  | —  | —  | —  | —  |
| ソース類製造業           | 3        | —    | —   | —    | —   | —   | —    | 1                  | 2   | —  | —  | —   | —  | —  | —  | 1  | —  |
| 酒類製造業             | —        | —    | —   | —    | —   | —   | —    | 1                  | —   | —  | —  | —   | —  | —  | —  | —  | —  |
| 豆腐製造業             | 1        | —    | —   | —    | —   | —   | —    | —                  | —   | —  | —  | —   | —  | —  | —  | —  | —  |
| 納豆製造業             | —        | —    | —   | —    | —   | —   | —    | —                  | —   | —  | —  | —   | —  | —  | —  | —  | —  |
| めん類製造業            | 3        | —    | 1   | 1    | 1   | —   | —    | 2                  | 1   | —  | —  | 1   | —  | —  | 1  | —  | —  |
| そうざい製造業           | 2        | —    | 1   | 5    | 1   | 1   | —    | 4                  | —   | —  | —  | 4   | —  | —  | —  | 2  | —  |
| 缶詰又は瓶詰食品製造業       | 3        | —    | —   | —    | —   | 1   | —    | 3                  | 2   | —  | 1  | —   | —  | —  | —  | 1  | —  |
| 添加物製造業            | 1        | —    | —   | —    | —   | —   | —    | 1                  | —   | —  | 1  | —   | —  | —  | —  | —  | 1  |

表1-3 改正食品衛生法に基づく許可を要する食品関係施設及び監視指導状況

(令和3年度)

|  | 施設数 |     |      |     |      |     |     |      | 営業許可施設数<br>(年度中) |    | 廃業<br>施設数<br>(年度中) | 監視・指導<br>延件数<br>(市町村別<br>件数は別掲) | 広域機動班<br>が実施した<br>監視・指導延件<br>数(市町村別件<br>数は別掲) |
|--|-----|-----|------|-----|------|-----|-----|------|------------------|----|--------------------|---------------------------------|---|
|  | 総数  | 半田市 | 阿久比町 | 東浦町 | 南知多町 | 美浜町 | 武豊町 | 県内一円 | 新規               | 継続 |                    |                                 |   |
| 総数                                     | 588 | 229 | 36   | 61  | 121  | 44  | 60  | 37   | 588              | 1  | 41                 | 10                              | 13  |
| 飲食店営業                                  | 435 | 173 | 26   | 39  | 76   | 35  | 49  | 37   | 435              | 1  | 41                 | 7                               | 4   |
| 調理の機能を有する自動販売機により食品を調理し、調理された食品を販売する営業 | 7   | 3   | 1    | —   | —    | —   | 3   | —    | 7                | —  | —                  | —                               | —   |
| 食肉販売業                                  | 10  | 8   | —    | 2   | —    | —   | —   | —    | 10               | —  | —                  | —                               | 2   |
| 魚介類販売業                                 | 27  | 8   | —    | 3   | 13   | 2   | 1   | —    | 27               | —  | —                  | 1                               | 3   |
| 魚介類競り売り営業                              | 1   | 1   | —    | —   | —    | —   | —   | —    | 1                | —  | —                  | —                               | —   |
| 集乳業                                    | —   | —   | —    | —   | —    | —   | —   | —    | —                | —  | —                  | —                               | —   |
| 乳処理業                                   | —   | —   | —    | —   | —    | —   | —   | —    | —                | —  | —                  | —                               | —   |
| 特別牛乳搾取処理業                              | —   | —   | —    | —   | —    | —   | —   | —    | —                | —  | —                  | —                               | —   |
| 食肉処理業                                  | 3   | —   | —    | 1   | —    | —   | 2   | —    | 3                | —  | —                  | —                               | —   |
| 食品の放射線照射業                              | —   | —   | —    | —   | —    | —   | —   | —    | —                | —  | —                  | —                               | —   |
| 菓子製造業                                  | 60  | 21  | 5    | 11  | 16   | 5   | 2   | —    | 60               | —  | —                  | 1                               | 1   |
| アイスクリーム類製造業                            | —   | —   | —    | —   | —    | —   | —   | —    | —                | —  | —                  | —                               | —   |
| 乳製品製造業                                 | —   | —   | —    | —   | —    | —   | —   | —    | —                | —  | —                  | —                               | —   |
| 清涼飲料水製造業                               | 1   | —   | 1    | —   | —    | —   | —   | —    | 1                | —  | —                  | —                               | —   |
| 食肉製品製造業                                | —   | —   | —    | —   | —    | —   | —   | —    | —                | —  | —                  | —                               | —   |
| 水産製品製造業                                | 11  | 1   | —    | —   | 9    | —   | 1   | —    | 11               | —  | —                  | —                               | —   |
| 氷雪製造業                                  | 1   | —   | —    | —   | 1    | —   | —   | —    | 1                | —  | —                  | —                               | —   |
| 液卵製造業                                  | —   | —   | —    | —   | —    | —   | —   | —    | —                | —  | —                  | —                               | —   |
| 食用油脂製造業                                | 1   | 1   | —    | —   | —    | —   | —   | —    | 1                | —  | —                  | —                               | —   |
| みそ又はしょうゆ製造業                            | 2   | 2   | —    | —   | —    | —   | —   | —    | 2                | —  | —                  | —                               | —   |
| 酒類製造業                                  | 1   | 1   | —    | —   | —    | —   | —   | —    | 1                | —  | —                  | —                               | —   |
| 豆腐製造業                                  | 1   | 1   | —    | —   | —    | —   | —   | —    | 1                | —  | —                  | —                               | —   |
| 納豆製造業                                  | —   | —   | —    | —   | —    | —   | —   | —    | —                | —  | —                  | —                               | —   |
| 麺類製造業                                  | 5   | 3   | —    | 1   | 1    | —   | —   | —    | 5                | —  | —                  | —                               | —   |
| そうざい製造業                                | 13  | 2   | 2    | 3   | 3    | 2   | 1   | —    | 13               | —  | —                  | —                               | 1   |
| 複合型そうざい製造業                             | —   | —   | —    | —   | —    | —   | —   | —    | —                | —  | —                  | —                               | —   |
| 冷凍食品製造業                                | —   | —   | —    | —   | —    | —   | —   | —    | —                | —  | —                  | —                               | —   |
| 複合型冷凍食品製造業                             | —   | —   | —    | —   | —    | —   | —   | —    | —                | —  | —                  | —                               | —   |
| 漬物製造業                                  | 2   | —   | —    | 1   | 1    | —   | —   | —    | 2                | —  | —                  | —                               | 1   |
| 密封包装食品製造業                              | 4   | 3   | —    | —   | 1    | —   | —   | —    | 4                | —  | —                  | 1                               | 1   |
| 食品の小分け業                                | 1   | —   | —    | —   | —    | —   | 1   | —    | 1                | —  | —                  | —                               | —   |
| 添加物製造業                                 | 2   | 1   | 1    | —   | —    | —   | —   | —    | 2                | —  | —                  | —                               | —   |

(注) 施設数は、令和3年度末。

表1-4 改正食品衛生法に基づく許可を要する食品関係施設の市町村別監視指導状況 (令和3年度)

|  | 監視・指導延件数 |      |     |      |     |     |      | 広域機動班が実施した監視・指導延件数 |     |    |    |     |    |    |    |    |    |
|--|----------|------|-----|------|-----|-----|------|--------------------|-----|----|----|-----|----|----|----|----|----|
|  | 半田市      | 阿久比町 | 東浦町 | 南知多町 | 美浜町 | 武豊町 | 県内一円 | 半田                 | 阿久比 | 東浦 | 武豊 | 南知多 | 美浜 | 常滑 | 東海 | 大府 | 知多 |
| 総数                                     | 1        | —    | 1   | 5    | 3   | —   | —    | 3                  | —   | 1  | —  | 5   | —  | —  | 4  | —  | —  |
| 飲食店営業                                  | —        | —    | 1   | 4    | 2   | —   | —    | —                  | —   | —  | —  | 3   | —  | —  | 1  | —  | —  |
| 調理の機能を有する自動販売機により食品を調理し、調理された食品を販売する営業 | —        | —    | —   | —    | —   | —   | —    | —                  | —   | —  | —  | —   | —  | —  | —  | —  | —  |
| 食肉販売業                                  | —        | —    | —   | —    | —   | —   | —    | 1                  | —   | —  | —  | —   | —  | —  | 1  | —  | —  |
| 魚介類販売業                                 | —        | —    | —   | —    | 1   | —   | —    | 1                  | —   | —  | —  | 1   | —  | —  | 1  | —  | —  |
| 魚介類競り売り営業                              | —        | —    | —   | —    | —   | —   | —    | —                  | —   | —  | —  | —   | —  | —  | —  | —  | —  |
| 集乳業                                    | —        | —    | —   | —    | —   | —   | —    | —                  | —   | —  | —  | —   | —  | —  | —  | —  | —  |
| 乳処理業                                   | —        | —    | —   | —    | —   | —   | —    | —                  | —   | —  | —  | —   | —  | —  | —  | —  | —  |
| 特別牛乳搾取処理業                              | —        | —    | —   | —    | —   | —   | —    | —                  | —   | —  | —  | —   | —  | —  | —  | —  | —  |
| 食肉処理業                                  | —        | —    | —   | —    | —   | —   | —    | —                  | —   | —  | —  | —   | —  | —  | —  | —  | —  |
| 食品の放射線照射業                              | —        | —    | —   | —    | —   | —   | —    | —                  | —   | —  | —  | —   | —  | —  | —  | —  | —  |
| 菓子製造業                                  | —        | —    | —   | 1    | —   | —   | —    | —                  | —   | —  | —  | —   | —  | —  | 1  | —  | —  |
| アイスクリーム類製造業                            | —        | —    | —   | —    | —   | —   | —    | —                  | —   | —  | —  | —   | —  | —  | —  | —  | —  |
| 乳製品製造業                                 | —        | —    | —   | —    | —   | —   | —    | —                  | —   | —  | —  | —   | —  | —  | —  | —  | —  |
| 清涼飲料水製造業                               | —        | —    | —   | —    | —   | —   | —    | —                  | —   | —  | —  | —   | —  | —  | —  | —  | —  |
| 食肉製品製造業                                | —        | —    | —   | —    | —   | —   | —    | —                  | —   | —  | —  | —   | —  | —  | —  | —  | —  |
| 水産製品製造業                                | —        | —    | —   | —    | —   | —   | —    | —                  | —   | —  | —  | —   | —  | —  | —  | —  | —  |
| 冰雪製造業                                  | —        | —    | —   | —    | —   | —   | —    | —                  | —   | —  | —  | —   | —  | —  | —  | —  | —  |
| 液卵製造業                                  | —        | —    | —   | —    | —   | —   | —    | —                  | —   | —  | —  | —   | —  | —  | —  | —  | —  |
| 食用油脂製造業                                | —        | —    | —   | —    | —   | —   | —    | —                  | —   | —  | —  | —   | —  | —  | —  | —  | —  |
| みそ又はしょうゆ製造業                            | —        | —    | —   | —    | —   | —   | —    | —                  | —   | —  | —  | —   | —  | —  | —  | —  | —  |
| 豆腐製造業                                  | —        | —    | —   | —    | —   | —   | —    | —                  | —   | —  | —  | —   | —  | —  | —  | —  | —  |
| 納豆製造業                                  | —        | —    | —   | —    | —   | —   | —    | —                  | —   | —  | —  | —   | —  | —  | —  | —  | —  |
| 麺類製造業                                  | —        | —    | —   | —    | —   | —   | —    | —                  | —   | —  | —  | —   | —  | —  | —  | —  | —  |
| そうざい製造業                                | —        | —    | —   | —    | —   | —   | —    | —                  | —   | —  | —  | 1   | —  | —  | —  | —  | —  |
| 複合型そうざい製造業                             | —        | —    | —   | —    | —   | —   | —    | —                  | —   | —  | —  | —   | —  | —  | —  | —  | —  |
| 冷凍食品製造業                                | —        | —    | —   | —    | —   | —   | —    | —                  | —   | —  | —  | —   | —  | —  | —  | —  | —  |

|            | 監視・指導延件数 |      |     |      |     |     |      | 広域機動班が実施した監視・指導延件数 |     |    |    |     |    |    |    |    |    |
|------------|----------|------|-----|------|-----|-----|------|--------------------|-----|----|----|-----|----|----|----|----|----|
|            | 半田市      | 阿久比町 | 東浦町 | 南知多町 | 美浜町 | 武豊町 | 県内一円 | 半田                 | 阿久比 | 東浦 | 武豊 | 南知多 | 美浜 | 常滑 | 東海 | 大府 | 知多 |
| 複合型冷凍食品製造業 | —        | —    | —   | —    | —   | —   | —    | —                  | —   | —  | —  | —   | —  | —  | —  | —  | —  |
| 漬物製造業      | —        | —    | —   | —    | —   | —   | —    | —                  | —   | 1  | —  | —   | —  | —  | —  | —  | —  |
| 密封包装食品製造業  | 1        | —    | —   | —    | —   | —   | —    | 1                  | —   | —  | —  | —   | —  | —  | —  | —  | —  |
| 食品の小分け業    | —        | —    | —   | —    | —   | —   | —    | —                  | —   | —  | —  | —   | —  | —  | —  | —  | —  |
| 添加物製造業     | —        | —    | —   | —    | —   | —   | —    | —                  | —   | —  | —  | —   | —  | —  | —  | —  | —  |

表 2-1 旧食品衛生法に基づく許可を要しない食品関係施設数及び監視指導状況 (令和3年度)

|                      | 施設数    |     |      |     |      |     |     |      |     | 監視・指導延件数<br>(市町村別件数は別掲) | 広域機動班が<br>実施した監視・指導延件数<br>(市町村別件数は別掲) |
|----------------------|--------|-----|------|-----|------|-----|-----|------|-----|-------------------------|---------------------------------------|
|                      | 総数     | 半田市 | 阿久比町 | 東浦町 | 南知多町 | 美浜町 | 武豊町 | 県内一円 |     |                         |                                       |
| 総数                   | 1,835  | 467 | 135  | 133 | 674  | 291 | 132 | 3    | 256 | 114                     |                                       |
| 給食施設                 | 学校     | 10  | 5    | 1   | 2    | —   | 2   | —    | —   | —                       | 16                                    |
|                      | 病院・診療所 | 2   | —    | —   | —    | —   | 2   | —    | —   | —                       | 1                                     |
|                      | 事業所    | 21  | 3    | —   | 1    | 9   | 7   | 1    | —   | —                       | 2                                     |
|                      | その他    | 101 | 45   | 12  | 23   | 4   | 5   | 12   | —   | —                       | 1                                     |
|                      | 計      | 134 | 53   | 13  | 26   | 13  | 16  | 13   | —   | —                       | 19                                    |
| 乳さく取業                | 76     | 76  | —    | —   | —    | —   | —   | —    | —   | —                       |                                       |
| 食品製造業                | 481    | 58  | 85   | 28  | 148  | 114 | 45  | 3    | 23  | 26                      |                                       |
| 野菜果物販売業              | 122    | 45  | 8    | 13  | 27   | 16  | 13  | —    | 31  | 10                      |                                       |
| そうざい販売業              | 150    | 34  | 5    | 13  | 66   | 20  | 12  | —    | 36  | 10                      |                                       |
| 菓子販売業                | 289    | 58  | 6    | 15  | 153  | 44  | 13  | —    | 54  | 14                      |                                       |
| 食品販売業                | 350    | 61  | 7    | 14  | 206  | 47  | 15  | —    | 59  | 18                      |                                       |
| 添加物製造業<br>(規格無)      | —      | —   | —    | —   | —    | —   | —   | —    | —   | —                       |                                       |
| 添加物販売業               | 97     | 36  | 4    | 12  | 23   | 12  | 10  | —    | 26  | 8                       |                                       |
| 氷雪採取業                | —      | —   | —    | —   | —    | —   | —   | —    | —   | —                       |                                       |
| 器具、容器包装、おもちゃの<br>販売業 | 125    | 45  | 5    | 12  | 35   | 18  | 10  | —    | 27  | 9                       |                                       |
| 遊漁船業者等による<br>ふぐの処理   | 3      | —   | —    | —   | 3    | —   | —   | —    | —   | —                       |                                       |
| 器具、容器包装<br>製造業       | 5      | 1   | 1    | —   | —    | 2   | 1   | —    | —   | —                       |                                       |
| おもちゃ製造業              | 3      | —   | 1    | —   | —    | 2   | —   | —    | —   | —                       |                                       |

(注) 施設数は、令和3年度末。

表 2-2 旧食品衛生法に基づく許可を要しない食品関係施設の市町村別監視指導状況 (令和3年度)

|                      |        | 監視・指導延件数 |      |     |      |     |     | 広域機動班が実施した監視・指導延件数 |     |    |    |     |    |    |    |    |    |
|----------------------|--------|----------|------|-----|------|-----|-----|--------------------|-----|----|----|-----|----|----|----|----|----|
|                      |        | 半田市      | 阿久比町 | 東浦町 | 南知多町 | 美浜町 | 武豊町 | 半田                 | 阿久比 | 東浦 | 武豊 | 南知多 | 美浜 | 常滑 | 東海 | 大府 | 知多 |
| 総                    | 数      | 60       | 66   | 21  | 89   | 18  | —   | 31                 | 2   | 12 | —  | 14  | 9  | 9  | 8  | 14 | 15 |
| 給食施設                 | 学 校    | —        | —    | —   | —    | —   | —   | —                  | —   | 1  | —  | —   | —  | 2  | —  | 13 | —  |
|                      | 病院・診療所 | —        | —    | —   | —    | —   | —   | 1                  | —   | —  | —  | —   | —  | —  | —  | —  | —  |
|                      | 事業所    | —        | —    | —   | —    | —   | —   | —                  | —   | —  | —  | —   | —  | —  | —  | —  | —  |
|                      | その他    | —        | —    | 1   | —    | —   | —   | 2                  | —   | —  | —  | —   | —  | —  | —  | —  | —  |
|                      | 計      | —        | —    | 1   | —    | —   | —   | 3                  | —   | 1  | —  | —   | —  | 2  | —  | 13 | —  |
| 乳さく取業                |        | —        | —    | —   | —    | —   | —   | —                  | —   | —  | —  | —   | —  | —  | —  | —  | —  |
| 食品製造業                |        | 9        | 1    | 3   | 9    | 1   | —   | 8                  | 2   | 1  | —  | 7   | 3  | 1  | 1  | —  | 3  |
| 野菜果物販売業              |        | 9        | 12   | 3   | 4    | 3   | —   | 4                  | —   | 1  | —  | —   | 1  | 1  | 1  | —  | 2  |
| そうざい販売業              |        | 8        | 12   | 3   | 9    | 4   | —   | 2                  | —   | 2  | —  | 1   | 1  | 1  | 1  | —  | 2  |
| 菓子販売業                |        | 10       | 12   | 4   | 24   | 1   | —   | 5                  | —   | 2  | —  | 2   | 1  | 1  | 1  | —  | 2  |
| 食品販売業                |        | 10       | 12   | 3   | 28   | 6   | —   | 4                  | —   | 4  | —  | 3   | 1  | 1  | 2  | 1  | 2  |
| 添加物製造業<br>(規格無)      |        | —        | —    | —   | —    | —   | —   | —                  | —   | —  | —  | —   | —  | —  | —  | —  | —  |
| 添加物販売業               |        | 8        | 11   | 2   | 4    | 1   | —   | 2                  | —   | 1  | —  | —   | 1  | 1  | 1  | —  | 2  |
| 冰雪採取業                |        | —        | —    | —   | —    | —   | —   | —                  | —   | —  | —  | —   | —  | —  | —  | —  | —  |
| 器具、容器包装、おもちゃの販売業     |        | 6        | 6    | 2   | 11   | 2   | —   | 3                  | —   | —  | —  | 1   | 1  | 1  | 1  | —  | 2  |
| 遊漁船業者等による<br>ふぐの処理施設 |        | —        | —    | —   | —    | —   | —   | —                  | —   | —  | —  | —   | —  | —  | —  | —  | —  |
| 器具、容器包装<br>製 造 業     |        | —        | —    | —   | —    | —   | —   | —                  | —   | —  | —  | —   | —  | —  | —  | —  | —  |
| おもちゃ製造業              |        | —        | —    | —   | —    | —   | —   | —                  | —   | —  | —  | —   | —  | —  | —  | —  | —  |

表2-3 改正食品衛生法に基づく届出を要する食品関係施設数及び監視指導状況 (令和3年度)

|   | 施 設 数 |     |      |     |      |     |     |      | 監視・指導<br>延件数(市<br>町別件数は<br>別掲) | 広域機関が実<br>施した監視・指<br>導延件数(市町<br>村別件数は別<br>掲) |
|---|-------|-----|------|-----|------|-----|-----|------|--------------------------------|--|
|   | 総 数   | 半田市 | 阿久比町 | 東浦町 | 南知多町 | 美浜町 | 武豊町 | 県内一円 |                                |  |
| 総 数   | 861   | 327 | 90   | 116 | 85   | 72  | 119 | 53   | 5                              | 15   |
| 魚介類販売業(包装済みの<br>魚介類のみの販売)                           | 10    | 2   | 2    | 1   | —    | 1   | 3   | 1    | —                              | —  |
| 食肉販売業(包装済みの食<br>肉のみの販売)                             | 19    | 2   | 2    | 3   | 3    | 2   | 4   | 3    | —                              | —  |
| 乳 類 販 売 業   | 301   | 118 | 27   | 32  | 31   | 28  | 37  | 28   | 1                              | 2  |
| 氷 雪 販 売 業   | 3     | 1   | —    | —   | 1    | 1   | —   | —    | —                              | —  |
| コップ式自動販売機(自動<br>洗浄・屋内設置)                            | 70    | 29  | 7    | 7   | 1    | 4   | 15  | 7    | —                              | —  |
| 弁 当 販 売 業   | 2     | 2   | —    | —   | —    | —   | —   | —    | —                              | —  |
| 野 菜 果 物 販 売 業                                       | 28    | 6   | 4    | 5   | 5    | 3   | 2   | 3    | 1                              | 1  |
| 米 穀 類 販 売 業   | 37    | 12  | 4    | 3   | 5    | 5   | 3   | 5    | —                              | 1  |
| 通信販売・訪問販売   | 1     | 1   | —    | —   | —    | —   | —   | —    | —                              | —  |
| コンビニエンスストア  | 60    | 23  | 6    | 6   | 6    | 4   | 11  | 4    | —                              | —  |
| 百貨店、総合スーパー  | 27    | 12  | 4    | 4   | —    | 1   | 5   | 1    | —                              | 2  |
| 自動販売機による販売業(コップ式自動販<br>売機(自動洗浄・屋内設置)を除く。)           | 74    | 34  | 4    | 11  | 8    | 4   | 13  | —    | —                              | —  |
| そ の 他 の 食 料 ・<br>飲 料 販 売 業                          | 128   | 49  | 17   | 25  | 16   | 8   | 12  | 1    | 2                              | 5  |
| 添加物製造・加工業(法第13条第1<br>項の規定により規格が定められた添<br>加物の製造を除く。) | 1     | —   | —    | —   | —    | —   | 1   | —    | —                              | —  |
| いわゆる健康食品の製造・<br>加 工 業                               | 3     | —   | 2    | —   | —    | —   | 1   | —    | —                              | 1  |
| コーヒー製造・加工業(飲<br>料の製造を除く。)                           | 3     | —   | —    | —   | —    | 1   | 2   | —    | —                              | —  |
| 農産保存食料品<br>製 造 ・ 加 工 業                              | 19    | 2   | 3    | 7   | —    | 3   | 4   | —    | —                              | —  |
| 調味料製造・加工業   | 8     | 4   | 1    | —   | —    | —   | 3   | —    | 1                              | 1  |
| 糖類製造・加工業  | 1     | —   | —    | —   | —    | 1   | —   | —    | —                              | —  |

|  | 施 設 数   |     |      |     |      |     |     |      | 監視・指導<br>延件数（市町村<br>別件数別掲） | 広域活動班が実施<br>した監視・指導延<br>件数（市町村別件<br>数別掲） |
|--|---------|-----|------|-----|------|-----|-----|------|----------------------------|--|
|  | 総 数     | 半田市 | 阿久比町 | 東浦町 | 南知多町 | 美浜町 | 武豊町 | 県内一円 |                            |  |
| 精 穀 ・ 製 粉 業  | 5       | 2   | —    | 1   | —    | 2   | —   | —    | —                          | —  |
| 製 茶 業  | 1       | 1   | —    | —   | —    | —   | —   | —    | —                          | —  |
| 海藻製造・加工業   | 3       | —   | —    | —   | —    | 2   | 1   | —    | —                          | —  |
| 卵 選 別 包 装 業  | 4       | 1   | —    | 2   | 1    | —   | —   | —    | —                          | —  |
| そ の 他 の 食 料 品<br>製 造 ・ 加 工 業                             | 17      | 7   | 3    | 2   | 2    | 1   | 2   | —    | —                          | —  |
| 行 商  | —       | —   | —    | —   | —    | —   | —   | —    | —                          | —  |
| 集 団 給 食<br>施 設   | 学 校     | 3   | 1    | —   | 1    | 1   | —   | —    | —                          | 1  |
|  | 病 院・診 療 | 1   | —    | —   | —    | —   | 1   | —    | —                          | —  |
|  | 事 業 所   | —   | —    | —   | —    | —   | —   | —    | —                          | —  |
|  | そ の 他   | 2   | 2    | —   | —    | —   | —   | —    | —                          | —  |
|  | 保 育 園   | 9   | 8    | —   | 1    | —   | —   | —    | —                          | —  |
|  | 福 祉 施 設 | 9   | 3    | 2   | 3    | 1   | —   | —    | —                          | —  |
|  | 計       | 24  | 14   | 2   | 5    | 2   | —   | —    | —                          | 1  |
| 器具、容器包装の製造・加工業<br>（合成樹脂が使用された器具又は<br>容器包装の製造、加工に限る。）     | 11      | 5   | —    | 2   | 3    | 1   | —   | —    | —                          | —  |
| 露店、仮設店舗等における飲食<br>の 提 供 の う ち 、<br>営 業 と み な さ れ な い も の | —       | —   | —    | —   | —    | —   | —   | —    | —                          | —  |
| そ の 他  | 1       | —   | —    | —   | 1    | —   | —   | —    | —                          | —  |

(注) 施設数は、令和3年度末。



表2-4 改正食品衛生法に基づく届出を要する食品関係施設数及び監視指導状況 (令和3年度)

|                                       | 監視・指導延件数 |      |     |      |     |     |      | 広域機動班が実施した監視・指導延件数 |     |    |    |     |    |    |    |    |    |
|---------------------------------------|----------|------|-----|------|-----|-----|------|--------------------|-----|----|----|-----|----|----|----|----|----|
|                                       | 半田市      | 阿久比町 | 東浦町 | 南知多町 | 美浜町 | 武豊町 | 県内一円 | 半田                 | 阿久比 | 東浦 | 武豊 | 南知多 | 美浜 | 常滑 | 東海 | 大府 | 知多 |
| 総数                                    | 2        | 1    | —   | 2    | —   | 19  | —    | 3                  | 3   | —  | 1  | 3   | —  | —  | 2  | —  | —  |
| 魚介類販売業(包装済みの魚介類のみの販売)                 | —        | —    | —   | —    | —   | —   | —    | —                  | —   | —  | —  | —   | —  | —  | —  | —  | —  |
| 食肉販売業(包装済みの食肉のみの販売)                   | —        | —    | —   | —    | —   | —   | —    | —                  | —   | —  | —  | —   | —  | —  | —  | —  | —  |
| 乳類販売業                                 | 1        | —    | —   | —    | —   | —   | —    | 1                  | —   | —  | —  | —   | —  | —  | 1  | —  | —  |
| 氷雪販売業                                 | —        | —    | —   | —    | —   | —   | —    | —                  | —   | —  | —  | —   | —  | —  | —  | —  | —  |
| コップ式自動販売機(自動洗浄・屋内設置)                  | —        | —    | —   | —    | —   | —   | —    | —                  | —   | —  | —  | —   | —  | —  | —  | —  | —  |
| 弁当販売業                                 | —        | —    | —   | —    | —   | —   | —    | —                  | —   | —  | —  | —   | —  | —  | —  | —  | —  |
| 野菜果物販売業                               | —        | 1    | —   | —    | —   | —   | —    | —                  | 1   | —  | —  | —   | —  | —  | —  | —  | —  |
| 米穀類販売業                                | —        | —    | —   | —    | —   | —   | —    | —                  | 1   | —  | —  | —   | —  | —  | —  | —  | —  |
| 通信販売・訪問販売                             | —        | —    | —   | —    | —   | —   | —    | —                  | —   | —  | —  | —   | —  | —  | —  | —  | —  |
| コンビニエンスストア                            | —        | —    | —   | —    | —   | —   | —    | —                  | —   | —  | —  | —   | —  | —  | —  | —  | —  |
| 百貨店・総合スーパー                            | —        | —    | —   | —    | —   | —   | —    | —                  | —   | —  | 1  | —   | —  | —  | 1  | —  | —  |
| 自動販売機による販売業(コップ式自動販売機(自動洗浄・屋内設置)を除く。) | —        | —    | —   | —    | —   | —   | —    | —                  | —   | —  | —  | —   | —  | —  | —  | —  | —  |
| その他の食料・                               | —        | —    | —   | 2    | —   | —   | —    | 2                  | 1   | —  | —  | 2   | —  | —  | —  | —  | —  |
| 添加物製造・加工業(法第13条第1項の規定により規格が定められた添加物)  | —        | —    | —   | —    | —   | —   | —    | —                  | —   | —  | —  | —   | —  | —  | —  | —  | —  |
| いわゆる健康食品の製造・加工業                       | —        | —    | —   | —    | —   | 1   | —    | —                  | —   | —  | —  | —   | —  | —  | —  | —  | —  |
| コーヒー製造・加工業(飲料の製造を除く)                  | —        | —    | —   | —    | —   | —   | —    | —                  | —   | —  | —  | —   | —  | —  | —  | —  | —  |

|  | 監視・指導延件数   |      |     |      |     |     |      | 広域機動班が実施した監視・指導延件数 |     |    |    |     |    |    |    |    |    |
|--|------------|------|-----|------|-----|-----|------|--------------------|-----|----|----|-----|----|----|----|----|----|
|  | 半田市        | 阿久比町 | 東浦町 | 南知多町 | 美浜町 | 武豊町 | 県内一円 | 半田                 | 阿久比 | 東浦 | 武豊 | 南知多 | 美浜 | 常滑 | 東海 | 大府 | 知多 |
| 農産保存食料品                                      | —          | —    | —   | —    | —   | —   | —    | —                  | —   | —  | —  | —   | —  | —  | —  | —  | —  |
| 調味料製造・加工業                                    | 1          | —    | —   | —    | —   | —   | —    | —                  | —   | —  | —  | —   | —  | —  | —  | —  | —  |
| 糖類製造・加工業                                     | —          | —    | —   | —    | —   | —   | —    | —                  | —   | —  | —  | —   | —  | —  | —  | —  | —  |
| 精穀・製粉業                                       | —          | —    | —   | —    | —   | —   | —    | —                  | —   | —  | —  | —   | —  | —  | —  | —  | —  |
| 製茶業  | —          | —    | —   | —    | —   | —   | —    | —                  | —   | —  | —  | —   | —  | —  | —  | —  | —  |
| 海藻製造・加工業                                     | —          | —    | —   | —    | —   | —   | —    | —                  | —   | —  | —  | —   | —  | —  | —  | —  | —  |
| 卵選別包装業                                       | —          | —    | —   | —    | —   | 1   | —    | —                  | —   | —  | —  | —   | —  | —  | —  | —  | —  |
| その他の食料品<br>製造・加工業                            | —          | —    | —   | —    | —   | —   | —    | —                  | —   | —  | —  | —   | —  | —  | —  | —  | —  |
| 行商   | —          | —    | —   | —    | —   | 8   | —    | —                  | —   | —  | —  | —   | —  | —  | —  | —  | —  |
| 集団給<br>食施設                                   | 学校         | —    | —   | —    | —   | —   | 9    | —                  | —   | —  | —  | 1   | —  | —  | —  | —  | —  |
|  | 病院・<br>診療所 | —    | —   | —    | —   | —   | —    | —                  | —   | —  | —  | —   | —  | —  | —  | —  | —  |
|  | 事業所        | —    | —   | —    | —   | —   | —    | —                  | —   | —  | —  | —   | —  | —  | —  | —  | —  |
|  | その他        | —    | —   | —    | —   | —   | —    | —                  | —   | —  | —  | —   | —  | —  | —  | —  | —  |
|  | 保育園        | —    | —   | —    | —   | —   | —    | —                  | —   | —  | —  | —   | —  | —  | —  | —  | —  |
|  | 福祉施        | —    | —   | —    | —   | —   | —    | —                  | —   | —  | —  | —   | —  | —  | —  | —  | —  |
|  | 計          | —    | —   | —    | —   | —   | 9    | —                  | —   | —  | —  | 1   | —  | —  | —  | —  | —  |
| 器具、容器包装の製造・加工業<br>(合成樹脂が使用された器具又             | —          | —    | —   | —    | —   | —   | —    | —                  | —   | —  | —  | —   | —  | —  | —  | —  | —  |
| 露店、仮設店舗等におけ<br>る飲食の提供のうち、<br>営業とみなされないも<br>の | —          | —    | —   | —    | —   | —   | —    | —                  | —   | —  | —  | —   | —  | —  | —  | —  | —  |
| その他  | —          | —    | —   | —    | —   | —   | —    | —                  | —   | —  | —  | —   | —  | —  | —  | —  | —  |

(注) 施設数は、令和3年度末。

表3 食品等の収去検査状況

(令和3年度)

|           | *<br>収去検体数    | 違反検体数 | 違反項目数 |     |     | 備考 |
|-----------|---------------|-------|-------|-----|-----|----|
|           |               |       | 微生物   | 理化学 | その他 |    |
| 令和2年度     | 23            | —     | —     | —   | —   |    |
| 令和3年度     | 105           | —     | —     | —   | —   |    |
| 令和3年度     | 総数            | 105   | —     | —   | —   |    |
|           | 魚介類           | 7     | —     | —   | —   |    |
|           | 魚介類加工品        | 6     | —     | —   | —   |    |
|           | 肉卵類及びその加工品    | 21    | —     | —   | —   |    |
|           | 乳・加工乳         | 1     | —     | —   | —   |    |
|           | 乳製品           | 3     | —     | —   | —   |    |
|           | 乳類加工品         | —     | —     | —   | —   |    |
|           | アイスクリーム類・氷菓   | 8     | —     | —   | —   |    |
|           | 冷凍食品          | 10    | —     | —   | —   |    |
|           | 穀類及びその加工品     | 9     | —     | —   | —   |    |
|           | 野菜類・果物及びその加工品 | 7     | —     | —   | —   |    |
|           | 菓子類           | 2     | —     | —   | —   |    |
|           | 清涼飲料水         | 12    | —     | —   | —   |    |
|           | 酒精飲料          | 1     | —     | —   | —   |    |
|           | 氷雪            | —     | —     | —   | —   |    |
|           | 水             | —     | —     | —   | —   |    |
|           | かん詰・びん詰食品     | 1     | —     | —   | —   |    |
| その他の食品    | 2             | —     | —     | —   |     |    |
| 添加物及びその製剤 | 3             | —     | —     | —   |     |    |
| 器具及び容器包装  | 10            | —     | —     | —   |     |    |
| おもちゃ      | 2             | —     | —     | —   |     |    |

\* 広域機動班設置保健所においては、担当する所轄保健所管内分も含めた検体数

\* 所轄保健所においては、所轄保健所が管内で収去した検体数

表4 行政処分状況

(令和3年度)

|       | 許可の取消 | 営業の禁停止 | 施設の改善命令 | 物品の廃棄回収命令 | その他 | 告発 |
|-------|-------|--------|---------|-----------|-----|----|
| 総数    | —     | 3      | —       | 1         | —   | —  |
| 許可営業  | —     | 3      | —       | —         | —   | —  |
| 非許可営業 |       | —      | —       | 1         | —   | —  |

表5 食中毒発生状況

(令和3年度)

| 発生日月       | 原因施設 | 摂食者 | 患者(死者再掲) | 原因食品         | 病因物質       | 発生要因        |
|------------|------|-----|----------|--------------|------------|-------------|
| 令和3年3月29日  | 飲食店  | 不明  | 5(—)     | 不明           | ノロウイルス(GI) | 施設内での食品汚染   |
| 令和3年10月10日 | 飲食店  | 68  | 35(—)    | 不明           | 不明         | 施設内での食品汚染   |
| 令和3年10月27日 | 旅館   | 40  | 30(—)    | 麻婆豆腐(麻婆豆腐弁当) | ウエルシュ菌     | 加熱不十分な食品の喫食 |

表6 食品広域機動班活動状況

(令和3年度)

|         | 監<br>延<br>件<br>数 | 視<br>件<br>数 | 改善指導<br>件<br>数 | 現場検査<br>件<br>数 | 収<br>去<br>件<br>数 |
|---------|------------------|-------------|----------------|----------------|------------------|
| 半田保健所管内 | 231              | —           | —              | 73             | 73               |
| 知多保健所管内 | 95               | —           | —              | 56             | 32               |

(2) 食鳥処理の事業の規制

食鳥処理の事業の規制及び食鳥検査に関する法律により、食鳥肉に起因する衛生上の危害の発生を防止するために、適切な監視指導を実施している。

表 食鳥処理施設数及び立入検査等状況

(令和3年度)

|        | 食鳥処理業者<br>(認定小規模食鳥<br>処理業者を除く) | 認定小規模食鳥処理業者<br>(処理羽数が年度間30万羽以下) |             | 届出食肉販売<br>業者 | 計 |
|--------|--------------------------------|---------------------------------|-------------|--------------|---|
|        |                                | 生体処理を行う施設                       | 生体処理を行わない施設 |              |   |
| 施設数    | —                              | —                               | 1           | —            | 1 |
| 立入検査件数 | —                              | —                               | 1           | —            | 1 |
| 収去件数   | —                              | —                               | —           | —            | — |

(注) 施設数は、令和3年度末。

(3) 化製場等の指導

化製場、死亡獣畜取扱場、畜舎・家きん舎等については、必要な諸設備の整備、管理状況に重点を置いて監視指導を実施し、その衛生に努めている。

表 化製場等の施設数及び監視指導状況

(令和3年度)

|         | 化製場 | 死亡獣畜<br>取扱場 | 死亡獣畜取<br>扱場外処理 | 法8条の<br>準用施設 | 畜舎 | 家きん舎 | 動物<br>処理場 | 計  |
|---------|-----|-------------|----------------|--------------|----|------|-----------|----|
| 施設数     | 1   | 1           | —              | —            | 17 | 1    | 5         | 25 |
| 監視指導延件数 | —   | —           | —              | —            | —  | —    | —         | —  |

(注) 施設数は、令和3年度末。

## 5 健康支援課の事業

健康支援課は、結核予防・精神保健福祉・難病・生活習慣病・健康づくり・母子保健・歯科口腔保健・栄養改善などの事業を、管内市町や関係機関の協力を得ながら健康相談・健康教育・家庭訪問等を通して実施し、住民の疾病予防や健康の保持増進を図っている。

また、近年の人口の高齢化や医療の急速な進歩、疾病構造の変化並びにノーマライゼーション意識の浸透化など社会情勢の変化で出現した疾病や問題等に対応するため、関係機関連携による機能強化をねらいとして、地域の保健・医療・福祉関係職員に対しての研修会及び管内の地域保健活動の充実や連携推進を図るための各種会議等の開催を通して地域の健康課題解決に向けた取組みを行っている。

さらに、精神保健福祉の地域における諸施策の在り方を検討する「精神保健福祉推進協議会」の開催や管内各市町職員等を対象とする研修を実施し、地域住民のニーズに応じた保健活動の充実や関係職員の知識技術の向上に努力している。

(1) 結核予防

管内の結核り患率（人口10万対）は、8.7で、県り患率を下回った。例年、活動性結核患者の有病率は県に比べて高い傾向があったが、徐々に減少している。

管内における結核対策は、発見した患者を確実に治すこと及び接触者健診の徹底に重点をおいて活動している。

新登録患者のうち、70歳以上の高齢者が16人で新登録の66.7%を占めており、日頃の健康診断の受診等を含めた、高齢者と関わる職種への結核の普及・啓発も重要となっている。

表1 結核患者及び死亡の状況

|              | 人 口         | 結核死亡者数 |     | 全登録者数  |          |      | 新登録患者数 |      |           |           |
|--------------|-------------|--------|-----|--------|----------|------|--------|------|-----------|-----------|
|              |             | 実 数    | 死亡率 | 実 数    | 活動性結核患者数 | 有病率  | 実 数    | り患率  | 喀痰塗抹陽性患者数 | 喀痰塗抹陽性り患率 |
| 令和元年         | 278,801     | 3      | 1.1 | 75     | 23       | 8.2  | 30     | 10.8 | 13        | 4.7       |
| 令和2年         | 277,578     | 3      | 1.1 | 72     | 21       | 7.6  | 31     | 11.2 | 10        | 3.6       |
| 令和3年         | 277,000     | 7      | 2.5 | 57     | 15       | 5.4  | 24     | 8.7  | 7         | 2.5       |
| 半田市          | 117,167     | 7      | 6.0 | 21     | 5        | 4.3  | 12     | 10.2 | 6         | 5.1       |
| 阿久比町         | 28,342      | —      | 0.0 | 1      | —        | 0.0  | —      | 0.0  | —         | 0.0       |
| 東浦町          | 49,765      | —      | 0.0 | 18     | 6        | 12.0 | 8      | 16.1 | 1         | 2.0       |
| 南知多町         | 16,202      | —      | 0.0 | 2      | 1        | 6.2  | 1      | 6.2  | —         | 0.0       |
| 美浜町          | 22,198      | —      | 0.0 | 6      | 2        | 9.0  | 2      | 9.0  | —         | 0.0       |
| 武豊町          | 43,326      | —      | 0.0 | 9      | 1        | 2.3  | 1      | 2.3  | —         | 0.0       |
| 県計<br>(3年概数) | 5,190,092   | 74     | 1.5 | 1,125  | 335      | 6.5  | 544    | 10.5 | 164       | 3.2       |
| 全国<br>(令和2年) | 126,146,000 | 1,909  | 1.5 | 31,551 | 8,640    | 6.8  | 12,739 | 10.1 | 4,615     | 3.7       |

(注) 率は人口10万対  
菌陽性は喀痰塗抹陽性結核患者数  
令和3年及び県計(3年)は、概数  
県計(3年)は、名古屋市を除く。

表2 新登録患者数

(令和3年)

|     |       | 活動性結核 |        |        |      |     |     |           | 肺外結核活動性 | (別掲)<br>潜在性結核感染症 |         |
|-----|-------|-------|--------|--------|------|-----|-----|-----------|---------|------------------|---------|
|     |       | 総数    | 肺結核活動性 |        |      |     |     | その他の結核菌陽性 |         |                  | 菌陰性・その他 |
|     |       |       | 総数     | 喀痰塗抹陽性 |      |     | 再治療 |           |         |                  |         |
|     |       |       |        | 総数     | 初回治療 | 再治療 |     |           |         |                  |         |
| 総数  |       | 24    | 16     | 7      | 7    | -   | 9   | -         | 8       | 8                |         |
| 年齢別 | 0～4   | -     | -      | -      | -    | -   | -   | -         | -       | -                |         |
|     | 5～9   | -     | -      | -      | -    | -   | -   | -         | -       | -                |         |
|     | 10～14 | -     | -      | -      | -    | -   | -   | -         | -       | -                |         |
|     | 15～19 | 1     | 1      | 1      | 1    | -   | -   | -         | -       | 1                |         |
|     | 20～29 | 3     | 3      | -      | -    | -   | 3   | -         | -       | 1                |         |
|     | 30～39 | 2     | 2      | 1      | 1    | -   | 1   | -         | -       | -                |         |
|     | 40～49 | 1     | -      | -      | -    | -   | -   | -         | 1       | 1                |         |
|     | 50～59 | -     | -      | -      | -    | -   | -   | -         | -       | 2                |         |
|     | 60～69 | 1     | 1      | 1      | 1    | -   | -   | -         | -       | 1                |         |
|     | 70～79 | 7     | 5      | 2      | 2    | -   | 3   | -         | 2       | 2                |         |
|     | 80～89 | 5     | 3      | 2      | 2    | -   | 1   | -         | 2       | -                |         |
| 90～ | 4     | 1     | -      | -      | -    | 1   | -   | 3         | -       |                  |         |

表3 全登録者数

(令和3年末)

|       | 総数       | 活動性結核    |          |           |          |     |     |              | 肺外結核活動性 | 不活動性結核 | 活動性不明 | (別掲)<br>潜在性結核感染症 |     |     |
|-------|----------|----------|----------|-----------|----------|-----|-----|--------------|---------|--------|-------|------------------|-----|-----|
|       |          | 総数       | 肺結核活動性   |           |          |     |     | 登録時その他の結核菌陽性 |         |        |       | 登録時菌陰性・その他       | 治療中 | 観察中 |
|       |          |          | 総数       | 登録時喀痰塗抹陽性 |          |     | 再治療 |              |         |        |       |                  |     |     |
|       |          |          |          | 総数        | 初回治療     | 再治療 |     |              |         |        |       |                  |     |     |
| 総数    | 57       | 15       | 10       | 3         | 3        | -   | 7   | -            | 5       | 41     | 1     | 3                | 14  |     |
| 入院    | (2)<br>2 | (2)<br>2 | (2)<br>2 | (2)<br>2  | (2)<br>2 | -   | -   | -            | -       | -      | -     | -                | -   |     |
| 他疾患入院 | 1        | 1        | -        | -         | -        | -   | -   | -            | 1       | -      | -     | 1                | -   |     |
| 外来治療  | 12       | 12       | 8        | 1         | 1        | -   | 7   | -            | 4       | -      | -     | 2                | -   |     |
| 治療なし  | 42       | -        | -        | -         | -        | -   | -   | -            | -       | 41     | 1     | -                | 14  |     |
| 不明    | -        | -        | -        | -         | -        | -   | -   | -            | -       | -      | -     | -                | -   |     |

(注) ( ) は入院勧告患者数の再掲

表4 定期健康診断

(令和3年度)

| 区分   | 対象施設数(A) | 対象者数(B) | 報告書の提出   |                   | 受診者数(D) | 受診率(%)<br>(D)/(B) | 胸部エックス線実施者数 | 喀痰検査者数 | 被発見者数    |                   |             |                 |                   |
|------|----------|---------|----------|-------------------|---------|-------------------|-------------|--------|----------|-------------------|-------------|-----------------|-------------------|
|      |          |         | 提出施設数(C) | 提出率(%)<br>(C)/(A) |         |                   |             |        | 結核患者数(E) | 発見率(%)<br>(E)/(D) | 潜在性結核感染者(F) | 結核発病のおそれがある者(G) | 発見率(%)<br>(F+G)/D |
| 事業者  |          |         | 168      |                   | 8,003   |                   | 8,003       | -      | -        | -                 | -           | -               | -                 |
| 学校長  | 17       | 3,236   | 17       | 100.0             | 3,221   | 99.5              | 3,221       | -      | -        | -                 | -           | -               | -                 |
| 内訳   | 高等学校     | 11      | 2,018    | 11                | 100.0   | 2,007             | 99.5        | 2,007  | -        | -                 | -           | -               | -                 |
|      | 大学(短大)   | 2       | 1,006    | 2                 | 100.0   | 1,003             | 99.7        | 1,003  | -        | -                 | -           | -               | -                 |
|      | その他      | 4       | 212      | 4                 | 100.0   | 211               | 99.5        | 211    | -        | -                 | -           | -               | -                 |
| 施設長  |          |         | 8        |                   | 603     |                   | 603         | -      | -        | -                 | -           | -               |                   |
| 市町村長 | 65歳以上    | 6       | 72,604   | 6                 | 100.0   | 13,619            | 18.8        | 13,619 | -        | -                 | -           | -               | -                 |
|      | その他      | 6       | -        | 6                 | 100.0   | -                 | -           | -      | -        | -                 | -           | -               | -                 |

「報告書の提出状況」…感染症法第53条の7の規定に基づく通報又は報告の状況

「事業者」欄の「対象施設数」「対象者数」…感染症法施行令第11条及び第12条第1項第1号による事業者数及び従業者数

「学校長」の内訳「その他」…感染症法施行令第12条第1項第2号の規定(高等専門学校、専修学校、専門学校、特別支援学校等)に該当する対象者

「施設長」…感染症法施行令第11条及び第12条第1項第3号から第4号に該当する施設

「市町村長」の「対象施設数」「提出施設数」欄…市町村数

表5 接触者健康診断

(令和3年度)

| 区分    | 対象者数(A) | 受診者数(B) | 受診率(%)<br>(B)/(A) | 検査件数       |      |             |        |        |      | 被発見者数   |                   |             |                 |                   |     |
|-------|---------|---------|-------------------|------------|------|-------------|--------|--------|------|---------|-------------------|-------------|-----------------|-------------------|-----|
|       |         |         |                   | ツベルクリン反応検査 |      | 胸部エックス線実施者数 | 喀痰検査者数 | IGRA検査 |      | 結核患者(C) | 発見率(%)<br>(C)/(B) | 潜在性結核感染者(D) | 結核発病のおそれがある者(E) | 発見率(%)<br>(D+E)/B |     |
|       |         |         |                   | 被判定者       | 陰性者数 |             |        | 被判定者   | 陰性者数 |         |                   |             |                 |                   |     |
| 接触者健診 | 62      | 62      | 100.0             | 2          | 1    | 3           | -      | 71     | 70   | -       | 0.0               | -           | 1               | 1.6               |     |
| 内訳    | 患者家族    | 16      | 16                | 100.0      | 2    | 1           | 1      | -      | 19   | 18      | -                 | 0.0         | -               | 1                 | 6.3 |
|       | その他     | 46      | 46                | 100.0      | -    | -           | 2      | -      | 52   | 52      | -                 | 0.0         | -               | -                 | 0.0 |



表6 BCG接種実施状況

(令和3年度)

|      | 対象者数   | 接種者数<br>(個別) | 個別のうち広<br>域分(再掲) | 接種者数<br>(集団) | 接種者数<br>(計) | 接種率(%) |
|------|--------|--------------|------------------|--------------|-------------|--------|
|      |        |              |                  |              |             |        |
| 管内総数 | 1,828  | 1,583        | 153              | 189          | 1,772       | 96.9   |
| 半田市  | 812    | 793          | 36               | -            | 793         | 97.7   |
| 阿久比町 | 190    | -            | 19               | 189          | 189         | 99.5   |
| 東浦町  | 368    | 344          | 40               | -            | 344         | 93.5   |
| 南知多町 | 43     | 40           | 40               | -            | 40          | 93.0   |
| 美浜町  | 95     | 90           | 3                | -            | 90          | 94.7   |
| 武豊町  | 320    | 316          | 15               | -            | 316         | 98.8   |
| 愛知県  | 27,486 | 21,650       | 1,476            | 5,047        | 26,697      | 97.1   |

表7 管理検診実施状況

(令和3年度)

| 区分   | 対象者数<br>(A) | 受診者数<br>(B) | 受診率<br>(%)<br>(B)/(A) | 判定結果       |                 |                 |                   |          | 要医療率<br>(C)/(B) |
|------|-------------|-------------|-----------------------|------------|-----------------|-----------------|-------------------|----------|-----------------|
|      |             |             |                       | 要医療<br>(C) | 要観察             |                 | 観察<br>不要<br>(除外者) | 判定<br>保留 |                 |
|      |             |             |                       |            | 治療終了後<br>2年未満の者 | 治療終了後<br>2年以上の者 |                   |          |                 |
| 管理検診 | 8           | 8           | 100.0                 | -          | 4               | -               | 4                 | -        | 0.0             |

## (2) 生活習慣病予防

表1 食育推進協力店登録状況

(令和3年度)

|    | 新規登録数 | 更新数 | 登録実数 |
|----|-------|-----|------|
| 件数 | 1     | -   | 1    |

表2 表示等指導

(令和3年度)

|           |    | 食育推進協力店 |     | 食品表示指導 |     |
|-----------|----|---------|-----|--------|-----|
| 表示等<br>指導 | 個別 | 延回数     | 延人員 | 延回数    | 延人員 |
|           |    | 4       | 4   | 55     | 61  |
|           | 集団 | -       | -   | 9      | 674 |

表3 地域喫煙対策推進事業健康教育実施状況

(令和3年度)

| 区分        | 延回数 | 延参加人員 |
|-----------|-----|-------|
| 未成年者や子ども  | -回  | -人    |
| 父母等       | -回  | -人    |
| 娯楽施設・飲食店等 | -回  | -人    |
| 女性        | -回  | -人    |
| その他       | -回  | -人    |

表4 食生活改善支援事業（研修会、実践活動支援実施状況）

（令和3年度）

| 区 分    | 回 数 | 延 施 設 数 |
|--------|-----|---------|
| 研修会    | 1 回 | 30 施設   |
| 実践活動支援 | 2 回 | 1 施設    |

(3) 母子保健

表1 低体重児出生数

（令和2年）

|                     | 出生<br>児数 | 低体重児<br>出生数 | 率<br>% | 500g<br>未満 | 500g<br>～<br>999g | 1,000g<br>～<br>1,299g | 1,300g<br>～<br>1,499g | 1,500g<br>～<br>1,799g | 1,800g<br>～<br>1,999g | 2,000g<br>～<br>2,299g | 2,300g<br>～<br>2,499g | 不 詳 |
|---------------------|----------|-------------|--------|------------|-------------------|-----------------------|-----------------------|-----------------------|-----------------------|-----------------------|-----------------------|-----|
| 平成30年               | 2,040    | 193         | 9.5    | -          | 5                 | 2                     | 1                     | 9                     | 10                    | 54                    | 112                   | -   |
| 令和元年                | 1,880    | 188         | 10.0   | 2          | 3                 | 3                     | 4                     | 10                    | 10                    | 52                    | 104                   | -   |
| 令和2年<br>総<br>年<br>数 | 1,884    | 178         | 9.4    | -          | 9                 | 4                     | 6                     | 10                    | 13                    | 58                    | 78                    |     |
| 半 田 市               | 866      | 86          | 9.9    | -          | 7                 | 2                     | 2                     | 4                     | 3                     | 27                    | 41                    | -   |
| 阿久比町                | 208      | 18          | 8.7    | -          | 1                 | -                     | -                     | 2                     | 1                     | 6                     | 8                     | -   |
| 東 浦 町               | 354      | 27          | 7.6    | -          | 1                 | 1                     | 1                     | 2                     | 4                     | 11                    | 7                     | -   |
| 南知多町                | 56       | 5           | 8.9    | -          | -                 | -                     | -                     | -                     | -                     | 1                     | 4                     | -   |
| 美 浜 町               | 96       | 14          | 14.6   | -          | -                 | -                     | -                     | -                     | 1                     | 8                     | 5                     | -   |
| 武 豊 町               | 304      | 28          | 9.2    | -          | -                 | 1                     | 3                     | 2                     | 4                     | 5                     | 13                    | -   |
| 県 計                 | 38,075   | 3,525       | 9.3    | 11         | 109               | 77                    | 85                    | 185                   | 220                   | 1,000                 | 1,838                 | -   |

（注）県計は、名古屋市を除いた確定数である。（令和2年）

（資料）愛知県衛生年報

表2 療育指導

（令和3年度）

| 事 業 名  | 開催回数 | 延参加者数 |
|--------|------|-------|
| 身体障害児等 | - 回  | - 人   |

表3 小児慢性特定疾病児童等自立支援事業

（令和3年度）

| 事 業 名       | 開催回数 | 参加者数<br>(延人員) |
|-------------|------|---------------|
| ピアカウンセリング事業 | 1 回  | 3 人           |
| 関係機関等連携会議   | - 回  | - 人           |

| 療育相談指導事業 | 訪問(延人員) | 面接(延人員) |
|----------|---------|---------|
|          | 7 人     | 113 人   |

表4 市町母子保健推進会議等実施状況

(令和3年度)

| 事業名              | 開催月日          | 内容   | 参加人員 |
|------------------|---------------|--|------|
| 管内母子保健担当者会議      | 令和4年<br>3月11日 | 1 令和2年度母子健康診査マニュアルデータ集計結果還元（医科、歯科）<br>2 子育て支援判定の評価について<br>3 健やか親子21（第2次）問診項目について | 6人   |
| 安心安全な妊娠・出産サポート事業 | 令和3年<br>7月7日  | 健康教育<br>「あなたに伝えたい大切なこと」  | 69人  |
| 安心安全な妊娠・出産サポート事業 | 令和3年<br>11月4日 | 健康教育<br>「あなたに伝えたい大切なこと」  | 10人  |

表5 子育て世代包括支援センター設置推進事業実施状況

(令和3年度)

| 事業名        | 開催月日           | 内容               | 参加人員<br>(実人員) |
|------------|----------------|------------------|---------------|
| 事例検討会（第1回） | 令和3年<br>8月27日  | 長期継続支援事例検討会（美浜町） | 16人           |
| 事例検討会（第2回） | 令和3年<br>11月19日 | 長期継続支援事例検討会（東浦町） | 18人           |

## (4) 栄養改善

表1 栄養改善指導状況

(令和3年度)

|       |    | 妊産婦         |     | 乳幼児 |     | 20歳未満 |     | 20歳以上 |     |    |
|-------|----|-------------|-----|-----|-----|-------|-----|-------|-----|----|
|       |    | 延回数         | 延人員 | 延回数 | 延人員 | 延回数   | 延人員 | 延回数   | 延人員 |    |
| 個別    | 再掲 | 栄養指導        | -   | -   | -   | -     | -   | 2     | 2   |    |
|       |    | 病態別<br>栄養指導 | 所内  | -   | -   | -     | -   | -     | 2   | 2  |
|       |    |             | 所外  | -   | -   | -     | -   | -     | -   | -  |
|       |    | 訪問指導        | -   | -   | -   | -     | -   | -     | -   | -  |
| 集団    | 再掲 | 栄養指導        | -   | -   | -   | -     | -   | 26    | 267 |    |
|       |    | 病態別<br>栄養指導 | 所内  | -   | -   | -     | -   | -     | -   | -  |
|       |    |             | 所外  | -   | -   | -     | -   | -     | -   | -  |
|       |    | 推進員<br>再教育  | 所内  | /   | /   | /     | /   | -     | -   | -  |
|       |    |             | 所外  | /   | /   | /     | /   | -     | -   | -  |
|       |    | 喫食者等<br>指導  | 所内  | -   | -   | -     | -   | -     | -   | -  |
|       |    |             | 所外  | -   | -   | -     | -   | -     | -   | -  |
|       |    | 学生指導        | 所内  | /   | /   | /     | /   | -     | -   | 20 |
| 所外    | /  |             | /   | /   | /   | -     | -   | 2     | 12  |    |
| 市町村支援 |    | -           | -   | -   | -   | -     | -   | 3     | 18  |    |

表2 給食施設指導

(令和3年度)

|         | 特 定 給 食 施 設 | そ の 他 の 給 食 施 設 |
|---------|-------------|-----------------|
| 施 設 数   | 95 施設       | 35 施設           |
| 個 別 指 導 | 延 16 施設     | 延 9 施設          |
| 集 団 指 導 | 延 1回 7施設    |                 |

(注) 施設数は、前年度末。

## (5) 歯科口腔保健

表1 歯科健康診査・保健指導等実施状況

(令和3年度)

| 健 診 ・ 保 健 指 導 延 人 員 |     |     |     |   | 訪 問 に よ る 健 診 ・ 保 健 指 導 人 員 |      |                    |                  |                  |            |     |   |
|---------------------|-----|-----|-----|---|-----------------------------|------|--------------------|------------------|------------------|------------|-----|---|
|                     | 妊産婦 | 乳幼児 | その他 | 計 |                             | 難病患者 | 小児慢性<br>特定疾病<br>児童 | 身体<br>障害者<br>(児) | 知的<br>障害者<br>(児) | 精 神<br>障害者 | その他 | 計 |
| 個 別                 | —   | —   | —   | — | 実人員                         | —    | —                  | —                | —                | —          | —   | — |
| 集 団                 | —   | —   | —   | — | 延人員                         | —    | —                  | —                | —                | —          | —   | — |

表2 歯と口の健康づくり推進会議実施状況

(令和3年度)

| 開催月日                 | 参加延人員 | 内 容   |
|----------------------|-------|---|
| 令和3年12月15日<br>(書面開催) | 15人   | 1 令和3年度歯科口腔保健事業について<br>2 地域歯科保健課題対応事業について<br>3 愛知県歯科衛生士人材育成支援事業について |

表3 地域歯科保健活動支援事業

(令和3年度)

|     | 乳幼児<br>歯科保健 | 学齢期<br>歯科保健 | フッ化物<br>洗 口 | 歯周病対策 | 口腔ケア<br>連 携 | 医科歯科<br>連 携 |
|-----|-------------|-------------|-------------|-------|-------------|-------------|
| 回 数 | 18          | 14          | 13          | 1     | 7           | 3           |

表4 地域歯科保健課題対応事業

(令和3年度)

|           | 会 議                     | 研 修 | 調 査                             | 関係機関との連携   |
|-----------|-------------------------|-----|---------------------------------|--|
| 実施回数      |                         |     | 1                               | 3  |
| 参加(実施)延人員 | 新型コロナウイルス感染症<br>拡大のため中止 |     | 半田・知多保健所<br>管内市町実施状況<br>把握 10市町 | <ul style="list-style-type: none"> <li>・知多郡医師会サポート事業多職種連携研修会 71人</li> <li>・東浦町在宅医療介護連携部会 ICT・多職種連携ワーキング 25人</li> <li>・歯と口の健康づくり推進会議 15人</li> <li style="text-align: right;">合計 111人</li> </ul> |

(6) 難病

表1 訪問相談実施状況

(令和3年度)

| 疾患名                   | 実人員 | 延人員 |
|-----------------------|-----|-----|
| 総数                    | 22  | 50  |
| 2 筋萎縮性側索硬化症           | 10  | 28  |
| 6 パーキンソン病             | 1   | 1   |
| 17 多系統萎縮症             | 4   | 11  |
| 18 脊髄小脳変性症（多系統萎縮症を除く） | 6   | 9   |
| 113 筋ジストロフィー          | 1   | 1   |

表2 難病患者・家族教室実施状況

(令和3年度)

| 疾患区分 | 開催回数 | 受講実人員 |    |    | 受講延人員 |    |    |
|------|------|-------|----|----|-------|----|----|
|      |      | 総数    | 患者 | 家族 | 総数    | 患者 | 家族 |
| 総数   | 2    | 50    | 29 | 21 | 50    | 29 | 21 |
| 神経系  | 1    | 34    | 20 | 14 | 34    | 20 | 14 |
| 膠原系  | 1    | 16    | 9  | 7  | 16    | 9  | 7  |
| 消化器系 | —    | —     | —  | —  | —     | —  | —  |
| その他  | —    | —     | —  | —  | —     | —  | —  |

(7) ホームレス保健サービス支援事業

表 ホームレス保健サービス支援事業実施状況

(令和3年度)

|                |      |    |
|----------------|------|----|
| 対象者数           |      | 2  |
| 保健指導数<br>(延人員) | 訪問指導 | 7  |
|                | 面接指導 | —  |
|                | 電話相談 | —  |
|                | 計    | 7  |
| 健康実態調査         | 実人員  | 2  |
|                | 延人員  | 2  |
| 健康診断受診者数（実人員）  |      | 1  |
| 関係機関連携件数（延件数）  |      | 16 |

※対象者数については、各年1月の調査数とする。

(8) 保健師活動  
表 訪問指導

(令和3年度)

|  |                                 | 保健所       | 市 町 村   |         |      |     |      |     |     |     |    |
|--|---------------------------------|-----------|---------|---------|------|-----|------|-----|-----|-----|----|
|  |                                 |           | 計       | 半田市     | 阿久比町 | 東浦町 | 南知多町 | 美浜町 | 武豊町 |     |    |
| 被<br>訪<br>人<br>高<br>齢<br>者<br>保<br>健<br>人<br>数 | 総 数                             | 429( - )  | 3,952   | 1,031   | 677  | 354 | 771  | 191 | 928 |     |    |
|  | 感 染 症<br>(結核を除く。)               | 2( - )    | 11      | -       | 8    | 1   | -    | -   | 2   |     |    |
|  | 結 核                             | 198( - )  | -       | -       | -    | -   | -    | -   | -   |     |    |
|  | DOTS(再掲)                        | 149( - )  | -       | -       | -    | -   | -    | -   | -   |     |    |
|  | 精神保健福祉                          | 6( - )    | 74      | 2       | 15   | 19  | -    | 4   | 34  |     |    |
|  | 成<br>人<br>高<br>齢<br>者<br>保<br>健 | 個別健康教育    | - ( - ) | 1       | -    | -   | -    | -   | -   | 1   |    |
|  |                                 | 要 指 導 者   | - ( - ) | 140     | 57   | 82  | 1    | -   | -   | -   |    |
|  |                                 | 閉じこもり予防   | - ( - ) | -       | -    | -   | -    | -   | -   | -   |    |
|  |                                 | 介護家族者     | - ( - ) | 37      | -    | -   | -    | 32  | 1   | 4   |    |
|  |                                 | ねたきり者     | - ( - ) | 23      | 8    | 14  | 1    | -   | -   | -   |    |
|  |                                 | 認知症の者     | - ( - ) | 34      | 6    | 22  | -    | 4   | -   | 2   |    |
|  |                                 | 介護予防事業    | - ( - ) | 282     | -    | 41  | -    | 236 | 4   | 1   |    |
|  |                                 | 特定保健指導    | - ( - ) | 78      | 1    | 53  | 24   | -   | -   | -   |    |
|  |                                 | そ の 他     | 7( - )  | 119     | 3    | 34  | 10   | 56  | 9   | 7   |    |
|  | 難 病                             | 51( - )   | -       | -       | -    | -   | -    | -   | -   |     |    |
|  | 母<br>子<br>保<br>健                | 妊 婦       | - ( - ) | 62      | 32   | -   | 14   | -   | -   | 16  |    |
|  |                                 | 産 婦       | - ( - ) | 1,004   | 317  | 191 | 47   | 122 | 71  | 256 |    |
|  |                                 | 乳<br>児    | 新 生 児   | - ( - ) | 109  | 53  | 6    | 15  | 6   | 5   | 24 |
|  |                                 |           | 未 熟 児   | - ( - ) | 55   | 14  | 13   | 7   | 8   | -   | 13 |
| そ の 他  |                                 |           | - ( - ) | 1,039   | 277  | 179 | 140  | 102 | 74  | 267 |    |
| 幼 児  |                                 | 4( - )    | 541     | 202     | 15   | 57  | 135  | 23  | 109 |     |    |
| そ の 他  |                                 | 5( - )    | 314     | 59      | 4    | 14  | 70   | -   | 167 |     |    |
| そ<br>の<br>他                                    |                                 | 障 害 者 等   | - ( - ) | -       | -    | -   | -    | -   | -   | -   |    |
|  | そ の 他                           | 7( - )    | 29      | -       | -    | 4   | -    | -   | 25  |     |    |
| 再<br>掲   | 虐<br>待                          | 乳幼児・児童    | 2( - )  | 263     | 77   | 8   | 93   | -   | -   | 85  |    |
|  |                                 | 障 害 者 ・ 児 | - ( - ) | 43      | -    | 2   | 39   | -   | 2   | -   |    |
|  |                                 | 高 齢 者     | - ( - ) | 67      | -    | 35  | 29   | -   | 3   | -   |    |
|  |                                 | そ の 他     | - ( - ) | 83      | -    | -   | 13   | -   | -   | 70  |    |
|  | D V                             | - ( - )   | 10      | -       | -    | 2   | 8    | -   | -   |     |    |
|  | 健康危機管理                          | - ( - )   | -       | -       | -    | -   | -    | -   | -   |     |    |
|  | 長期療養児                           | 7( - )    | 43      | 38      | 5    | -   | -    | -   | -   |     |    |
| 発達障害児  | - ( - )                         | 22        | 5       | -       | 1    | 6   | 8    | 2   |     |     |    |

(注) ( )は市町村支援再掲

## (9) 精神保健福祉

表1の① 精神保健及び精神障害者福祉に関する法律の規定による申請等の状況

(令和3年度)

|                                    | 申請等受理状況     |            | 今年度処理状況              |          |        |   |             | 今年度申請等未処理件数 |
|------------------------------------|-------------|------------|----------------------|----------|--------|---|-------------|-------------|
|                                    | 昨年度申請等未処理件数 | 今年度申請等受理件数 | 調査により診察の必要がないと認められた者 | 診察を受けた者  |        |   |             |             |
|                                    |             |            |                      | 1次診察のみ実施 | 2次診察実施 |   | 法第29条該当症状の者 |             |
| 一般からの申請(第22条)                      | -           | -          | -                    | -        | -      | - |             | -           |
| 警察官からの通報(第23条)                     | -           | 37         | 25                   | 2        | 4      | 4 | -           | -           |
| 検察官からの通報(第24条)                     | -           | 5          | 1                    | -        | 2      | 1 | -           | 1           |
| 保護観察所の長からの通報(第25条)                 | -           | -          | -                    | -        | -      | - | -           | -           |
| 矯正施設の長からの通報(第26条)                  | -           | 7          | 7                    | -        | -      | - | -           | -           |
| 精神病院の管理者からの届出(第26条の2)              | -           | -          | -                    | -        | -      | - | -           | -           |
| 心神喪失等の状態で重大な他害行為を行った者に係る通報(第26条の3) | -           | -          | -                    | -        | -      | - | -           | -           |
| 計                                  | -           | 49         | 33                   | 2        | 6      | 5 | -           | 1           |
| 都道府県知事の職務による診察(第27条第2項)            |             |            |                      |          |        |   |             |             |

表1の② 精神保健及び精神障害者福祉に関する法律第29条の2(緊急措置入院)の状況 (令和3年度)

|         | 総数 | 総数の内訳              |                    | 緊急措置入院の必要ありと診察された者のその後の処遇 |           |         |
|---------|----|--------------------|--------------------|---------------------------|-----------|---------|
|         |    | 緊急措置入院の必要なしと診察された者 | 緊急措置入院の必要ありと診察された者 | 措置入院                      | 措置入院以外の入院 | 入院以外の処遇 |
| 診察を受けた者 | 12 | 2                  | 10                 | 4                         | 4         | 2       |

|         | 総数の内訳 |      |      |      |      |        |        |         |
|---------|-------|------|------|------|------|--------|--------|---------|
|         | 第22条  | 第23条 | 第24条 | 第25条 | 第26条 | 第26条の2 | 第26条の3 | 第27条第2項 |
| 診察を受けた者 | -     | 12   | -    | -    | -    | -      | -      | -       |

表1の③ 精神保健及び精神障害者福祉に関する法律第29条第1項の規定による措置患者の状況 (令和3年度)

|      | 前年度末患者数 | 本年度中新規患者数 | 本年度中解除患者数 | 本年度末患者数 |
|------|---------|-----------|-----------|---------|
| 措置患者 | 1       | 6         | 4         | 3       |

表1の④ 精神保健及び精神障害者福祉に関する法律に基づく移送状況 (令和3年度)

|                        |   |
|------------------------|---|
| 措置診察のための移送(第27条)       | - |
| 措置入院のための移送件数(第29条の2の2) | - |
| 医療保護入院のための移送件数(第34条)   | - |

表2 自立支援医療（精神通院）受給者・精神保健福祉手帳所持者状況

（令和3年末）

| 把握状況計                  | 率<br>(人口万対比) |       | 愛知県   | アルツハイマー病型認知症 | 血管性認知症 | 左記以外の症状性を含む器質性精神障害 | アルコール使用による精神及び行動の障害 | 覚せい剤による精神及び行動の障害 | アルコール覚せい剤を除く精神作用物質使用による精神及び行動の障害 | 統合失調症、統合失調型障害及び妄想性障害 | 気分（感情）障害 | 神経症性障害、ストレス関連障害及び身体表現性障害 | 生理的障害及び身体的要因に関連した行動症候群 | 成人のパーソナリティ及び行動の障害 | 精神遅滞 | 心理的発達の障害 | 小児期及び青年期に通常発症する行動及び情緒の障害 | てんかん | その他 | 不明  |
|------------------------|--------------|-------|-------|--------------|--------|--------------------|---------------------|------------------|----------------------------------|----------------------|----------|--------------------------|------------------------|-------------------|------|----------|--------------------------|------|-----|-----|
|                        |              |       |       |              |        |                    |                     |                  |                                  |                      |          |                          |                        |                   |      |          |                          |      |     |     |
| 総数                     | 5,411        | 195.3 | 208.3 | 223          | 22     | 144                | 63                  | 2                | 3                                | 980                  | 2,216    | 402                      | 17                     | 8                 | 13   | 338      | 145                      | 259  | -   | 576 |
| 年齢別                    | 20歳未満        | 225   | 45.7  | /            | 2      | 1                  | 2                   | -                | -                                | 5                    | 27       | 19                       | 1                      | -                 | -    | 106      | 41                       | 21   | -   | -   |
|                        | 20歳～40歳未満    | 1,400 | 233.2 | /            | 8      | -                  | 12                  | 2                | -                                | 177                  | 567      | 147                      | 7                      | 4                 | 4    | 167      | 67                       | 109  | -   | 129 |
|                        | 40歳～65歳未満    | 2,585 | 276.3 | /            | 14     | 1                  | 49                  | 28               | 2                                | 563                  | 1,191    | 201                      | 8                      | 3                 | 9    | 57       | 36                       | 96   | -   | 326 |
|                        | 65歳以上        | 1,201 | 161.9 | /            | 199    | 20                 | 81                  | 33               | -                                | 2                    | 235      | 431                      | 35                     | 1                 | 1    | 8        | 1                        | 33   | -   | 121 |
| ※1 自立支援医療（精神通院）受給者（単独） | 2,719        | 98.2  | /     | 52           | 6      | 37                 | 44                  | -                | 2                                | 332                  | 1,539    | 322                      | 9                      | 4                 | 9    | 74       | 77                       | 211  | -   | 1   |
| ※2 手帳所持者（単独）           | 771          | 27.8  | /     | 51           | 5      | 37                 | 4                   | 1                | -                                | 122                  | 71       | 3                        | -                      | 1                 | -    | 98       | 19                       | 5    | -   | 354 |
| 自立支援医療（精神通院）受給者かつ手帳所持者 | 1,921        | 69.4  | /     | 120          | 11     | 70                 | 15                  | 1                | 1                                | 526                  | 606      | 77                       | 8                      | 3                 | 4    | 166      | 49                       | 43   | -   | 221 |

※1 自立支援医療（精神通院）受給者（単独）＝自立支援医療（精神通院）受給者で精神保健福祉手帳を所持していない者

※2 手帳所持者（単独）＝精神保健福祉手帳所持者で自立支援医療（精神通院）を受給していない者  
障害年金証書の写しによる申請により精神保健福祉手帳を取得し病名が解らない者は不明に計上

表3 精神保健福祉相談状況

① 年齢別

（令和3年度）

| 取扱者 | 延 人 員 |        |        |        |        |        |        |        |       |    |       |
|-----|-------|--------|--------|--------|--------|--------|--------|--------|-------|----|-------|
|     | 10歳以下 | 11-19歳 | 20-29歳 | 30-39歳 | 40-49歳 | 50-59歳 | 60-64歳 | 65-74歳 | 75歳以上 | 不明 | 計     |
| 総数  | 2     | 50     | 84     | 285    | 158    | 399    | 164    | 183    | 33    | -  | 1,358 |



② 診断名別 (延人員の内訳)

(令和3年度)

| 取扱者    | F0      | F1                    |      |     |   | F2          | F3       | F4   | F5                        | F6                    | F7             | F8      | F9                        | 不明  | その他 | 計     |
|--------|---------|-----------------------|------|-----|---|-------------|----------|--|---------------------------|-----------------------|----------------|---------|---------------------------|-----|-----|-------|
|        | 器質性精神障害 | 精神作用物質使用による精神および行動の障害 |      |     |   | 統合失調症・妄想性障害 | 気分(感情)障害 | ストレス関連障害<br>神経症性障害・<br>神経症性障害・<br>ストレス関連障害 | 生理的障害・身体的要因<br>に関連した行動症候群 | 成人のパーソナリティ<br>及び行動の障害 | 精神遅滞<br>(知的障害) | 心理的発達障害 | 小児期・青年期に通常<br>発症する行動・情緒障害 |     |     |       |
| アルコール  |         | 覚醒剤                   | 有機溶剤 | その他 |   |             |          |  |                           |                       |                |         |                           |     |     |       |
| 総数     | 14      | 53                    | 1    | 0   | 1 | 485         | 291      | 45   | 10                        | 27                    | 32             | 71      | -                         | 238 | 90  | 1,358 |
| (再掲)医師 | -       | 1                     | -    | -   | - | 4           | -        | -  | 1                         | -                     | -              | 2       | -                         | 10  | -   | 18    |

③ 相談内容別 (延人員の内訳)

(令和3年度)

| 取扱者    | 老人精神保健 | 社会復帰 | アルコール | 薬物 | ギャンブル | ゲーム | 思春期 | 心の健康づくり | うつ・うつ状態 | 摂食障害 | てんかん | その他 | 計     | 再掲    |      |    |      |      |    |
|--------|--------|------|-------|----|-------|-----|-----|---------|---------|------|------|-----|-------|-------|------|----|------|------|----|
|        |        |      |       |    |       |     |     |         |         |      |      |     |       | ひきこもり | 発達障害 | 自殺 | 自死遺族 | 犯罪被害 | 災害 |
| 総数     | 40     | 66   | 116   | 2  | 2     | 4   | 13  | 486     | 17      | 5    | -    | 607 | 1,358 | 40    | 5    | 18 | -    | -    | -  |
| (再掲)医師 | 2      | 2    | 3     | -  | -     | 1   | -   | 3       | -       | 1    | -    | 6   | 18    | 2     | 1    | -  | -    | -    | -  |

表4 訪問指導状況

① 年齢別

(令和3年度)

| 取扱者 | 延 人 員 |        |        |        |        |        |        |        |       |    |     | 計 |
|-----|-------|--------|--------|--------|--------|--------|--------|--------|-------|----|-----|---|
|     | 10歳以下 | 11-19歳 | 20-29歳 | 30-39歳 | 40-49歳 | 50-59歳 | 60-64歳 | 65-74歳 | 75歳以上 | 不明 | 計   |   |
| 総数  | -     | 1      | 21     | 48     | 17     | 55     | 13     | 14     | 4     | -  | 173 |   |

② 診断名別 (延人員の内訳)

(令和3年度)

| 取扱者    | F0      | F1                    |      |     |   | F2          | F3       | F4   | F5                       | F6                    | F7             | F8      | F9                        | 不明 | その他 | 計   |
|--------|---------|-----------------------|------|-----|---|-------------|----------|--|--------------------------|-----------------------|----------------|---------|---------------------------|----|-----|-----|
|        | 器質性精神障害 | 精神作用物質使用による精神および行動の障害 |      |     |   | 統合失調症・妄想性障害 | 気分(感情)障害 | ストレス関連障害<br>神経症性障害・<br>神経症性障害・<br>ストレス関連障害 | 生理的障害・身体的要因に<br>連した行動症候群 | 成人のパーソナリティ<br>及び行動の障害 | 精神遅滞<br>(知的障害) | 心理的発達障害 | 小児期・青年期に通常<br>発症する行動・情緒障害 |    |     |     |
| アルコール  |         | 覚醒剤                   | 有機溶剤 | その他 |   |             |          |  |                          |                       |                |         |                           |    |     |     |
| 総数     | 3       | 11                    | -    | -   | - | 75          | 25       | 7  | -                        | 5                     | 18             | 3       | -                         | 24 | 2   | 173 |
| (再掲)医師 | -       | -                     | -    | -   | - | -           | -        | -  | -                        | -                     | -              | -       | -                         | -  | -   | -   |

③ 相談内容別 (延人員の内訳)

(令和3年度)

| 取扱者    | 老人精神保健 | 社会復帰 | アルコール | 薬物 | ギャンブル | ゲーム | 思春期 | 心の健康づくり | 摂食障害 | てんかん | その他 | 計   | 再掲    |    |      |      |    |
|--------|--------|------|-------|----|-------|-----|-----|---------|------|------|-----|-----|-------|----|------|------|----|
|        |        |      |       |    |       |     |     |         |      |      |     |     | ひきこもり | 自殺 | 自死遺族 | 犯罪被害 | 災害 |
| 総数     | 9      | 24   | 9     | -  | -     | -   | -   | 20      | -    | 13   | 98  | 173 | 3     | 1  | -    | -    | -  |
| (再掲)医師 | -      | -    | -     | -  | -     | -   | -   | -       | -    | -    | -   | -   | -     | -  | -    | -    | -  |

表5 措置入院者退院後支援事業実施状況 (令和3年度)

|                          |   |
|--------------------------|---|
| 支援対象者数 (実人数)             | 6 |
| [上記のうち、年度内に新たに支援対象とした人数] | 5 |
| 支援会議開催数 (延回数)            | 2 |

※年度内に支援対象とした全ての人数を記載  
(前年度からの継続ケースを含む)。

表6 精神保健福祉普及活動等状況 (令和3年度)

|         | 講演会・講習会 |       | 関係機関連絡会議・事例検討会 |       |
|---------|---------|-------|----------------|-------|
|         | 開催回数    | 参加延人員 | 開催回数           | 参加延人員 |
| 一般      | -       | -     | -              | -     |
| 社会復帰    | -       | -     | -              | -     |
| 高齢者     | -       | -     | -              | -     |
| アルコール問題 | -       | -     | -              | -     |
| 青少年     | -       | -     | -              | -     |
| ボランティア  | -       | -     | -              | -     |
| 市町村     | -       | -     | -              | -     |

( ) は別計

表7 精神保健福祉関係会議等実施状況 (令和3年度)

| 事業名                              | 開催月日 | 内容                      | 参加人員 |
|----------------------------------|------|-------------------------|------|
| 知多半島地域精神保健福祉推進協議会 (圏域地域移行推進連携会議) | -    | 新型コロナウイルス感染症拡大防止のため事業中止 | -    |

※地域精神保健福祉推進協議会、精神障害者の地域移行・地域定着に係る会議等、精神保健福祉に係る会議の開催状況を記載 (事例検討会は除く)。

表8 精神障害に関する広報普及活動実施状況 (令和3年度)

| 開催月日 | 内容                      | 対象人員 |
|------|-------------------------|------|
| -    | 新型コロナウイルス感染症拡大防止のため事業中止 | -    |

※普及啓発資材の配布等、広報普及活動の実施状況を記載 (表6で計上した講演会、講習会等は除く)。

表9 精神保健福祉関係講演会等実施状況 (令和3年度)

| 事業名        | 開催月日 | 内容                      | 参加人員 |
|------------|------|-------------------------|------|
| 精神保健福祉家族教室 | -    | 新型コロナウイルス感染症拡大防止のため事業中止 | -    |

※精神保健福祉家族教室、精神保健福祉ボランティア養成講座等の精神保健福祉に関する外部講師による講演会の開催状況を記載。

表10 組織育成の状況 (令和3年度)

|      | 患者会 | 家族会 | 依存症の自助団体・回復施設 | その他 |
|------|-----|-----|---------------|-----|
| 支援件数 | -   | -   | -             | -   |

表 11 市町村支援実施状況

(令和3年度)

| 市町村名 | 相談 | 訪問 | 講演会・講習会等 | 関係機関連絡会議・事例検討会 | 社会復帰教室等 | 家族会育成指導等 |
|------|----|----|----------|----------------|---------|----------|
| 半田市  | 23 | 3  | -        | 2              | -       | -        |
| 阿久比町 | 10 | 2  | -        | 3              | -       | -        |
| 東浦町  | 3  | -  | -        | 3              | -       | -        |
| 南知多町 | 3  | -  | -        | 2              | -       | -        |
| 美浜町  | 21 | 6  | -        | 2              | -       | -        |
| 武豊町  | 9  | 5  | -        | 4              | -       | -        |

※市町村支援は、市町村と保健所が共同で実施したもの、又は、市町村が主催したものに保健所が技術支援として参加したものを計上。

相談、訪問については延人員を記載し、それ以外は実施回数を計上（家族会育成指導等については、表 10 の再掲とする）。

表 12 精神保健及び精神障害者福祉に関する法律第 38 条の 6 に基づく実地指導及び実地審査

(令和3年度)

|    | 実地指導 | 実地審査 |
|----|------|------|
| 件数 | 3    | 9    |

## (10) 自殺・ひきこもり対策

表 1 ネットワーク会議実施状況

(令和3年度)

| 事業名                                 | 開催月日 | 内容                    | 人員 |
|-------------------------------------|------|-----------------------|----|
| 自殺対策相談窓口ネットワーク会議<br>(自殺未遂者支援地域連携会議) | -    | 新型コロナウイルス感染症拡大防止のため中止 | -  |
| ひきこもり地域関係機関ネットワーク会議                 | -    | 新型コロナウイルス感染症拡大防止のため中止 | -  |

表 2 自殺防止地域力強化事業実施状況

(令和3年度)

| 事業名           | 回数 | 対象  | 内容                | 延人員 |
|---------------|----|-----|-------------------|-----|
| 自殺対策人材養成研修    | -  | -   | -                 | -   |
| 大学生向け自殺予防啓発事業 | 1回 | 大学生 | 講義「お酒と上手に付き合うために」 | 39人 |

| 事業名 (保健所自主企画事業)   | 内 容                   |
|-------------------|-----------------------|
| 自殺未遂者支援地域連携会議     | 新型コロナウイルス感染症拡大防止のため中止 |
| 事例検討会             | 新型コロナウイルス感染症拡大防止のため中止 |
| アルコール健康障害対策地域連携会議 | 新型コロナウイルス感染症拡大防止のため中止 |

表3 家族教室等

(令和3年度)

|       | 回数                               | 実人員 | 延人員 |
|-------|----------------------------------|-----|-----|
| ひきこもり | —<br>(新型コロナウイルス感染症<br>拡大防止のため中止) | —   | —   |

表4 普及啓発等

(令和3年度)

|       | 講演会・講習会                 |       | 事例検討会 |       |
|-------|-------------------------|-------|-------|-------|
|       | 開催回数                    | 参加延人員 | 開催回数  | 参加延人員 |
| うつ・自殺 | (新型コロナウイルス感染症拡大防止のため中止) | —     | —     | —     |
| ひきこもり | (新型コロナウイルス感染症拡大防止のため中止) | —     | —     | —     |

## 6 試験検査課の事業

試験検査課は、感染症や食中毒等の疫学調査・原因究明や、各種行政処分・衛生指導を行うための科学的根拠となるデータを提供する「行政検査」と、地域住民や各種営業施設が必要とする検査成績を還元する「依頼検査」に応ずることで、公衆衛生の向上と生活の安全・安心の確保に寄与している。

試験検査業務の内容は、社会環境の変化や住民ニーズの多様化に伴い年々高度化・複雑化しており、県が実施する保健所試験検査精度管理事業を通じた技術力の確保とともに、食品衛生検査（平成9年4月から）、水質検査（平成11年4月から試行、平成17年4月から全面施行）及び病原体等検査（平成28年4月から）においては法令等に基づく業務管理の手法を導入し、検査精度と信頼性の確保を図っている。

なお、平成16年4月からは、技術力の集約による検査体制の強化と業務のさらなる効率化を図るため、県内を4ブロックに分け、検査実施保健所を各ブロックに1か所ずつ配置することとなった。当所は尾張東ブロックにおける唯一の検査実施保健所となり、ブロックの技術的中核として、保健所間の協力体制の下で以下の業務を実施している。

### (1) 病原微生物検査

感染症発生時の患者や接触者の検便、平常時における食品取扱者や水道事業従事者等の検便、寄生虫卵検査、H I V・梅毒・肝炎の血清検査等

### (2) 食品衛生検査

食中毒発生時における患者や調理従事者の検便、食品残品や調理器具・従事者の手指等の拭き取り、保健所が営業施設等から収去した食品の成分規格や食品添加物の使用基準に基づく検査、営業施設の自主管理に伴う検査等

### (3) 水質検査

保健所が採水した特定建築物使用水、冷却塔水、浴用水、プール水、海水浴場等の水質検査、飲用井戸、食品製造用水はじめ各種施設の自主管理に伴う検査等

表1 試験検査実施件数

(令和3年度)

| 区 分      |                        | 依頼等による試験検査                               |       | 行政検査<br>(血清検査の<br>無料実施分を含む) |
|----------|------------------------|--|-------|-----------------------------|
|          |                        | 住民<br>市町村<br>市町村以外の行政機関<br>その他(医療機関・学校等) |       |                             |
| 病原微生物検査  | 細菌検査                   | 細菌性赤痢                                    | 3,797 | -                           |
|          |                        | サルモネラ                                    | 3,797 | -                           |
|          |                        | 腸管出血性大腸菌O157                             | 2,575 | 53                          |
|          |                        | チフス                                      | 3,797 | -                           |
|          |                        | コレラ                                      | -     | -                           |
|          |                        | その他                                      | -     | 38                          |
|          | 寄生虫検査                  | 寄生虫卵(塗末法)                                | -     | -                           |
|          |                        | ぎょう虫卵(セロファン)                             | 6     | -                           |
|          |                        | その他                                      | -     | -                           |
|          | 血清検査                   | HIV抗体検査                                  | 2     | 187                         |
|          |                        | 梅毒血清検査                                   | 1     | 134                         |
|          |                        | HBs抗原検査                                  | -     | 60                          |
|          |                        | HCV抗体検査                                  | -     | 57                          |
|          |                        | その他                                      | -     | -                           |
|          | その他                    | -  | -     | -                           |
| 食品衛生関係検査 | 食中毒                    | 細菌学的検査                                   | -     | 71                          |
|          |                        | 理化学的検査                                   | -     | -                           |
|          |                        | その他                                      | -     | -                           |
|          | 食品等検査                  | 細菌学的検査                                   | 89    | 71                          |
|          |                        | 理化学的検査                                   | -     | 66                          |
|          |                        | その他                                      | -     | -                           |
| 水質検査     | 水道原水                   | 細菌学的検査                                   | -     | -                           |
|          |                        | 理化学的検査                                   | -     | -                           |
|          |                        | 生物学的検査                                   | -     | -                           |
|          | 飲用水                    | 細菌学的検査                                   | 177   | -                           |
|          |                        | 理化学的検査                                   | 182   | -                           |
|          | 利用水等<br>(プール<br>水等を含む) | 細菌学的検査                                   | 13    | 78                          |
|          |                        | 理化学的検査                                   | 10    | 78                          |
|          |                        | 生物学的検査                                   | -     | -                           |
| その他      | -                      | -  | -     |                             |
| その他      | -                      | 4  | -     |                             |

表2 病原微生物依頼検査検体数(受付保健所別)

(令和3年度)

| 区 分    |              | 受 付 保 健 所 |      |     |     |        |     |        | 計     |
|--------|--------------|-----------|------|-----|-----|--------|-----|--------|-------|
|        |              | 半田        |      | 知多  | 瀬戸  |        | 春日井 |        |       |
|        |              | 本所        | 美浜駐在 |     | 本所  | 豊明保健分室 | 本所  | 小牧保健分室 |       |
| 細菌検査   | 細菌性赤痢        | 1,458     | 143  | 452 | 110 | 754    | 745 | 135    | 3,797 |
|        | サルモネラ        | 1,458     | 143  | 452 | 110 | 754    | 745 | 135    | 3,797 |
|        | 腸管出血性大腸菌O157 | 1,061     | 86   | 366 | 84  | 355    | 498 | 125    | 2,575 |
|        | チフス          | 1,458     | 143  | 452 | 110 | 754    | 745 | 135    | 3,797 |
|        | その他          | -         | -    | -   | -   | -      | -   | -      | -     |
| 寄生虫卵検査 | 寄生虫卵         | -         | -    | -   | -   | -      | -   | -      | -     |
|        | ぎょう虫卵        | -         | -    | -   | -   | -      | 6   | -      | 6     |
| 血清検査   | HIV抗体検査      | 2         | /    | -   | -   | /      | -   | /      | 2     |
|        | 梅毒血清検査       | 1         | /    | -   | -   | /      | -   | /      | 1     |

表3 病原微生物行政検査検体数(保健所別)

(令和3年度)

| 区 分      |                  | 保 健 所 |    |    |     | 計   |
|----------|------------------|-------|----|----|-----|-----|
|          |                  | 半田    | 知多 | 瀬戸 | 春日井 |     |
| 2類・3類感染症 | 細菌性赤痢            | -     | -  | -  | /   | -   |
|          | チフス              | -     | -  | -  | /   | -   |
|          | 腸管出血性大腸菌O157     | 11    | 28 | 14 | /   | 53  |
|          | 腸管出血性大腸菌(O157以外) | 21    | 13 | 4  | /   | 38  |
| 血清検査     | HIV抗体検査          | 126   | 2  | 4  | 55  | 187 |
|          | HBs抗原検査          | 25    | -  | 2  | 33  | 60  |
|          | HCV抗体検査          | 23    | -  | 2  | 32  | 57  |
|          | 梅毒血清検査           | 74    | 2  | 4  | 54  | 134 |

表4 食中毒検査検体数 (令和3年度)

| 区 分     | 保 健 所       |           |           | 計           |
|---------|-------------|-----------|-----------|-------------|
|         | 半田          | 知多        | 瀬戸        |             |
| 患 者 便   | 11<br>(49)  | 1<br>(19) | 5<br>(20) | 17<br>(88)  |
| 従 事 者 便 | 6<br>(38)   | -         | -         | 6<br>(38)   |
| 吐 物     | -           | -         | -         | -           |
| 食 品     | 24<br>(109) | -         | 1<br>(4)  | 25<br>(113) |
| ふき取り    | 23<br>(125) | -         | -         | 23<br>(125) |
| その他     | -           | -         | -         | -           |
| 計       | 64<br>(321) | 1<br>(19) | 6<br>(24) | 71<br>(364) |

( )内は検査項目数

表5 食品細菌行政検査(半田保健所収去分)

(令和3年度)

| 区 分                   | 魚介類 | 冷凍食品 | 魚肉ねり製品 | 肉・卵類及びその加工品 | 食肉製品 | 乳・加工乳 | 乳製品 | アイスクリーム類・氷菓 | 容器包装詰加圧加熱殺菌食品 | 野菜・豆類・果実及びその加工品 | 菓子類 | そうざい | 弁当類 | ゆでだこ | 穀類及びその加工品 | 計  |
|-----------------------|-----|------|--------|-------------|------|-------|-----|-------------|---------------|-----------------|-----|------|-----|------|-----------|----|
| 細菌数                   | -   | 5    | -      | -           | -    | -     | -   | 8           | -             | -               | -   | -    | -   | -    | -         | 13 |
| 大腸菌群                  | -   | 3    | -      | -           | 1    | -     | 3   | 8           | -             | -               | -   | -    | -   | -    | -         | 15 |
| E.coli                | -   | 2    | -      | -           | 10   | -     | -   | -           | -             | -               | -   | -    | -   | -    | -         | 12 |
| 腸管出血性大腸菌<br>O157及びO26 | -   | -    | -      | -           | -    | -     | -   | -           | -             | -               | -   | -    | -   | -    | -         | -  |
| 腸炎ビブリオ                | 3   | -    | -      | -           | -    | -     | -   | -           | -             | -               | -   | -    | -   | -    | -         | 3  |
| サルモネラ属菌               | -   | -    | -      | -           | 10   | -     | -   | -           | -             | -               | -   | -    | -   | -    | -         | 10 |
| 乳酸菌数                  | -   | -    | -      | -           | -    | -     | -   | -           | -             | -               | -   | -    | -   | -    | -         | -  |
| 黄色ブドウ球菌               | -   | -    | -      | -           | 10   | -     | -   | -           | -             | -               | -   | -    | -   | -    | -         | 10 |
| 無菌試験                  | -   | -    | -      | -           | -    | -     | -   | -           | -             | -               | -   | -    | -   | -    | -         | -  |
| クロストリジウム属菌            | -   | -    | -      | -           | 1    | -     | -   | -           | -             | -               | -   | -    | -   | -    | -         | 1  |
| TTC                   | -   | -    | -      | -           | -    | -     | -   | -           | -             | -               | -   | -    | -   | -    | -         | -  |
| 検査項目総数                | 3   | 10   | -      | -           | 32   | -     | 3   | 16          | -             | -               | -   | -    | -   | -    | -         | 64 |
| 検体数                   | 3   | 5    | -      | -           | 11   | -     | 3   | 8           | -             | -               | -   | -    | -   | -    | -         | 30 |



表6 食品細菌行政検査(春日井保健所収去分)

(令和3年度)

| 区 分                   | 魚介類 | 冷凍食品 | 魚肉ねり製品 | 肉・卵類及びその加工品 | 食肉製品 | 乳・加工乳 | 乳製品 | アイスクリーム類・氷菓 | 容器包装詰加圧加熱殺菌食品 | 野菜・豆類・果実及びその加工品 | 菓子類 | そうざい | 弁当類 | ゆでだこ | 穀類及びその加工品 | 計  |
|-----------------------|-----|------|--------|-------------|------|-------|-----|-------------|---------------|-----------------|-----|------|-----|------|-----------|----|
| 細菌数                   | -   | 20   | -      | -           | -    | -     | -   | 6           | -             | -               | -   | 10   | -   | -    | -         | 36 |
| 大腸菌群                  | -   | 16   | -      | -           | -    | -     | -   | 6           | -             | -               | -   | 10   | -   | -    | -         | 32 |
| E.coli                | -   | 4    | -      | -           | -    | -     | -   | -           | -             | -               | -   | 7    | -   | -    | -         | 11 |
| 腸管出血性大腸菌<br>O157及びO26 | -   | -    | -      | -           | -    | -     | -   | -           | -             | -               | -   | -    | -   | -    | -         | -  |
| 腸炎ビブリオ                | 4   | -    | -      | -           | -    | 1     | -   | -           | -             | -               | -   | -    | -   | 1    | -         | 6  |
| サルモネラ属菌               | -   | -    | -      | -           | -    | -     | -   | -           | -             | -               | -   | -    | -   | -    | -         | -  |
| 乳酸菌数                  | -   | -    | -      | -           | -    | -     | -   | -           | -             | -               | -   | -    | -   | -    | -         | -  |
| 黄色ブドウ球菌               | -   | -    | -      | -           | -    | -     | -   | -           | -             | -               | -   | 7    | -   | -    | -         | 7  |
| 無菌試験                  | -   | -    | -      | -           | -    | -     | -   | -           | -             | -               | -   | -    | -   | -    | -         | -  |
| クロストリジウム属菌            | -   | -    | -      | -           | -    | -     | -   | -           | -             | -               | -   | -    | -   | -    | -         | -  |
| TTC                   | -   | -    | -      | -           | -    | -     | -   | -           | -             | -               | -   | -    | -   | -    | -         | -  |
| 検査項目総数                | 4   | 40   | -      | -           | -    | -     | -   | 12          | -             | -               | -   | 34   | -   | 1    | -         | 91 |
| 検体数                   | 4   | 20   | -      | -           | -    | -     | -   | 6           | -             | -               | -   | 10   | -   | 1    | -         | 41 |

表7 食品等細菌依頼検査検体数

(令和3年度)

| 区 分  |       | 受 付 保 健 所 |      |    |     |        |     |        | 計  |
|------|-------|-----------|------|----|-----|--------|-----|--------|----|
|      |       | 半田        |      | 知多 | 瀬戸  |        | 春日井 |        |    |
|      |       | 本 所       | 美浜駐在 |    | 本 所 | 豊明保健分室 | 本 所 | 小牧保健分室 |    |
| 食 品  | 規格検査  | -         | -    | -  | -   | -      | -   | -      | -  |
|      | 規格外検査 | 24        | -    | -  | -   | 15     | -   | -      | 39 |
| おしぼり |       | -         | -    | -  | -   | -      | 4   | -      | 4  |
| 計    |       | 24        | -    | -  | -   | 15     | 4   | -      | 43 |

表8 食品細菌依頼検査項目別件数

(令和3年度)

| 区 分     |  | 受 付 保 健 所 |      |    |     |        |     |        | 計  |
|---------|--|-----------|------|----|-----|--------|-----|--------|----|
|         |  | 半田        |      | 知多 | 瀬戸  |        | 春日井 |        |    |
|         |  | 本 所       | 美浜駐在 |    | 本 所 | 豊明保健分室 | 本 所 | 小牧保健分室 |    |
| 細菌数     |  | 16        | -    | -  | -   | 15     | -   | -      | 31 |
| 大腸菌群    |  | 10        | -    | -  | -   | 15     | -   | -      | 25 |
| E.coli  |  | 2         | -    | -  | -   | -      | -   | -      | 2  |
| 腸炎ビブリオ  |  | -         | -    | -  | -   | -      | -   | -      | -  |
| サルモネラ属菌 |  | -         | -    | -  | -   | -      | -   | -      | -  |
| 黄色ブドウ球菌 |  | 2         | -    | -  | -   | 15     | -   | -      | 17 |
| セレウス菌   |  | 6         | -    | -  | -   | -      | -   | -      | 6  |
| 大腸菌群最確数 |  | 8         | -    | -  | -   | -      | -   | -      | 8  |
| 計       |  | 44        | -    | -  | -   | 45     | -   | -      | 89 |

表9 食品理化学検査

(令和3年度)

| 区 分           |                                  | 行政検査 |     | 依頼<br>検査 | 計  |
|---------------|----------------------------------|------|-----|----------|----|
|               |                                  | 半田   | 春日井 |          |    |
| 保存料           | ソルビン酸、デヒドロ酢酸、安息香酸、パラオキシ安息香酸エステル類 | 11   | -   | -        | 11 |
| 甘味料           | サッカリンナトリウム、アセスルファムカリウム           | -    | -   | -        | -  |
| 殺菌料           | 過酸化水素                            | -    | -   | -        | -  |
| 漂白剤           | 二酸化硫黄                            | 5    | 5   | -        | 10 |
| 発色剤           | 亜硝酸根                             | 11   | -   | -        | 11 |
| 着色料           | タール色素                            | 5    | -   | -        | 5  |
| 合成樹脂製器具容器・包装  | 重金属、過マンガン酸カリウム消費量、フェノール、ホルムアルデヒド | 5    | 5   | -        | 10 |
| 容器・包装         | 蛍光染料                             | -    | -   | -        | -  |
| 牛乳・加工乳        | 比重、酸度、乳脂肪分、無脂乳固形分                | -    | -   | -        | -  |
| はっ酵乳<br>乳酸菌飲料 | 無脂乳固形分                           | -    | -   | -        | -  |
| 油脂食品          | 酸価、過酸化物価、粗脂肪                     | -    | 3   | -        | 3  |
| 生あん           | シアン                              | -    | -   | -        | -  |
| 合成抗菌剤         | スルファジメトキシシ、スルファジミジン、スルファキノキサリン   | 8    | -   | -        | 8  |
| テトラサイクリン系抗生物質 | オキシテトラサイクリン、クロルテトラサイクリン、テトラサイクリン | 8    | -   | -        | 8  |
| 計             |                                  | 53   | 13  | -        | 66 |

表10 水質依頼検査(受付保健所別)

(令和3年度)

| 区 分 |                             | 受付保健所             |          |       |       |            |        |            |     | 計   |
|-----|-----------------------------|-------------------|----------|-------|-------|------------|--------|------------|-----|-----|
|     |                             | 半田保健所             |          | 知多保健所 | 瀬戸保健所 |            | 春日井保健所 |            |     |     |
|     |                             | 本所                | 美浜<br>駐在 |       | 本所    | 豊明<br>保健分室 | 本所     | 小牧<br>保健分室 |     |     |
| 飲用水 | 飲料水                         | 細菌学的検査            | 69       | 3     | 53    | 13         | 13     | 16         | 10  | 177 |
|     |                             | 理化学的検査            | 70       | 3     | 57    | 13         | 13     | 16         | 10  | 182 |
| 利用水 | プール水                        | 細菌学的検査            | -        | -     | -     | 6          | -      | -          | -   | 6   |
|     |                             | 理化学的検査            | -        | -     | -     | 6          | -      | -          | -   | 6   |
|     | 浴槽水<br>(下段:レジオネラ属菌<br>検査再掲) | 細菌学的検査            | 2        | 1     | -     | -          | 4      | -          | -   | 7   |
|     |                             | 理化学的検査            | -        | -     | -     | -          | 4      | -          | -   | 4   |
|     |                             | レジオネラ属菌<br>検査(再掲) | (2)      | (1)   | (-)   | (-)        | (4)    | (-)        | (-) | (7) |

表11 水質行政検査(採水分担保健所別)

(令和3年度)

| 区 分  |             | 半田保健所             | 知多保健所 | 瀬戸保健所  | 春日井保健所 | 計      |     |     |
|------|-------------|-------------------|-------|--------|--------|--------|-----|-----|
| 飲用水  | 飲料水・<br>給湯水 | 細菌学的検査            | -     | - (注1) | - (注2) | -      | -   |     |
|      |             | 理化学的検査            | -     |        |        | -      | -   |     |
|      |             | レジオネラ属菌<br>検査(再掲) | (-)   |        |        | (-)    | (-) |     |
| 利用水等 | プール水        | 細菌学的検査            | -     | -      | -      | - (注3) | -   |     |
|      |             | 理化学的検査            | -     | -      | -      | -      | -   |     |
|      | 浴槽水         | 細菌学的検査            | -     | - (注1) | - (注2) | -      | -   |     |
|      |             | 理化学的検査            | -     | -      | -      | -      | -   |     |
|      | 海水浴場        | 細菌学的検査            | 54    | 24     | -      | -      | 78  |     |
|      |             | 理化学的検査            | 54    | 24     | -      | -      | 78  |     |
|      | 雑用水         | 細菌学的検査            | -     | - (注1) | - (注2) | -      | -   |     |
|      |             | 理化学的検査            | -     |        |        | -      | -   |     |
|      |             | レジオネラ属菌<br>検査(再掲) | (-)   |        |        | (-)    | (-) |     |
|      | 冷却塔<br>冷却水  | 細菌学的検査            | -     | - (注1) | - (注2) | -      | -   |     |
|      |             | 理化学的検査            | -     |        |        | -      | -   |     |
|      |             | レジオネラ属菌<br>検査(再掲) | (-)   |        |        | (-)    | (-) |     |
|      | シャワー<br>水   | 細菌学的検査            | -     | - (注1) | - (注2) | - (注3) | -   |     |
|      |             | 理化学的検査            | -     |        |        |        | -   | -   |
|      |             | レジオネラ属菌<br>検査(再掲) | (-)   |        |        |        | (-) | (-) |

注1:半田保健所を含む。

注2:春日井保健所を含む。

注3:清須保健所で実施

## 7 学会等発表一覧表

| 表 題                                  | 学会・雑誌等  | 発 表 者                                     |
|--------------------------------------|---|---|
| 中学校及び高校における結核<br>集団感染が疑われた事例につ<br>いて | 令和3年度<br>愛知県公衆衛生研究会<br>令和4年1月20日から<br>令和4年1月21日まで<br>(書面開催) | ○近藤彩乃<br>寺島愛虹<br>畔柳由佳里<br>杉浦小百合<br>柴田和顯   |
| 「きゅうりの樹液」の水質検査<br>について               | 令和3年度<br>愛知県公衆衛生研究会<br>令和4年1月20日から<br>令和4年1月21日まで<br>(書面開催) | ○小島正昭 小池恭子<br>尾崎景子 稲熊則子<br>小井手佳代子<br>柴田和顯 |
| ウエルシュ菌食中毒事件にお<br>ける細菌検査一考察           | 令和3年度<br>愛知県試験検査研究会<br>尾張西・尾張東支部<br>令和4年2月10日<br>(書面開催)     | ○小島正昭 吉塚輝美<br>尾崎景子 小井手佳代子<br>柴田和顯         |
| 海水の大腸菌数検査について                        | 令和3年度<br>愛知県試験検査研究会<br>尾張西・尾張東支部<br>令和4年2月10日<br>(書面開催)     | ○尾崎景子 吉塚輝美<br>小井手佳代子 小島正昭<br>柴田和顯         |

令和4年度 事業概要

令和4年11月 発行

愛知県半田保健所

〒475-0903

半田市出口町1丁目45番地4

電話 0569-21-3341(代)

FAX 0569-24-7142

E-mail [handa-hc@pref.aichi.lg.jp](mailto:handa-hc@pref.aichi.lg.jp)