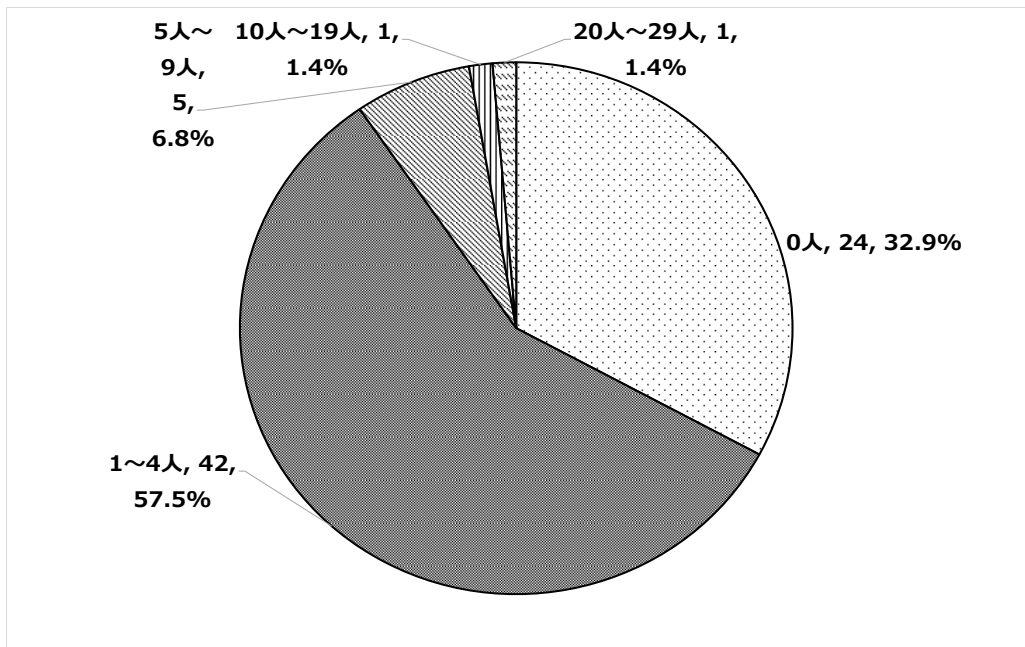


問 12【複数回答】

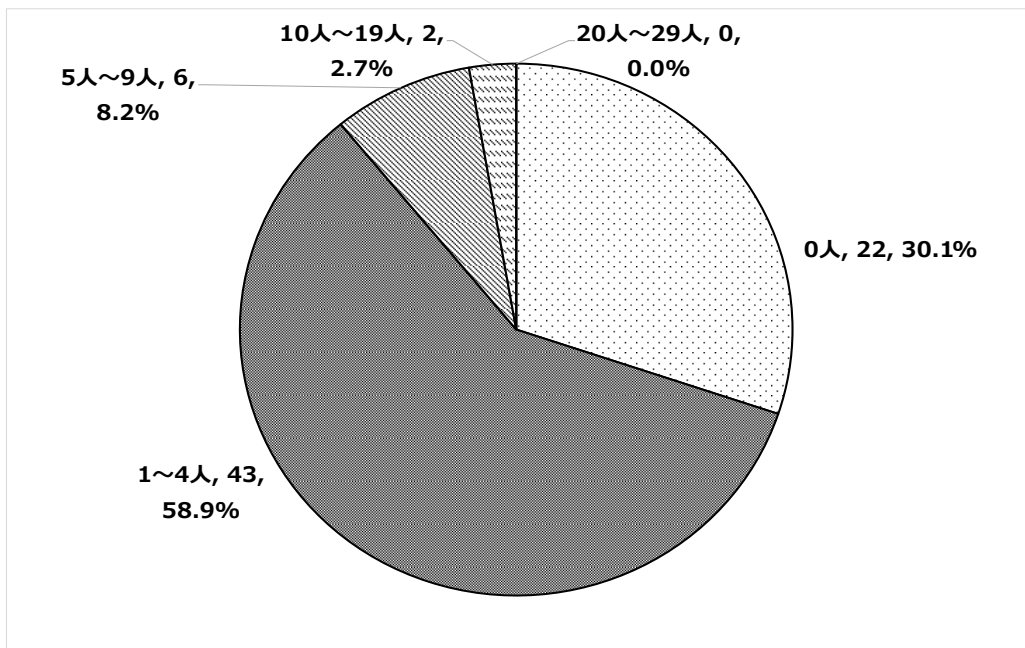
スタッフが保有している資格

(1) 日本語教師資格



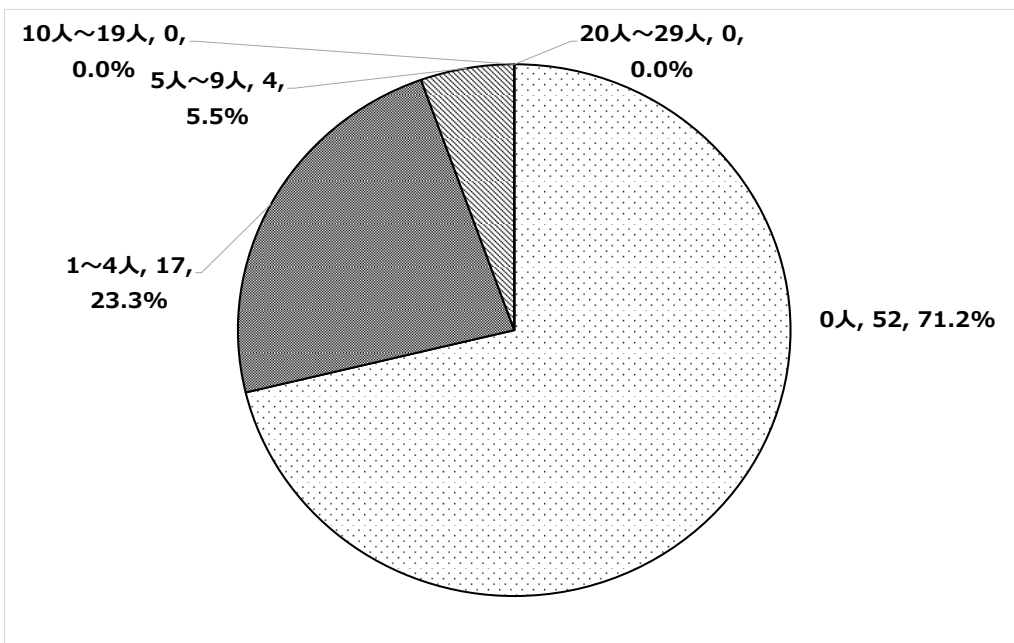
(n=73) うち不明 1 件

(2) 教育職員免許



(n=73) うち不明 1 件

(3) その他



(n=73) うち不明 1 件

問 12 で「(3) その他」と回答した教室

◆(3) その他 資格

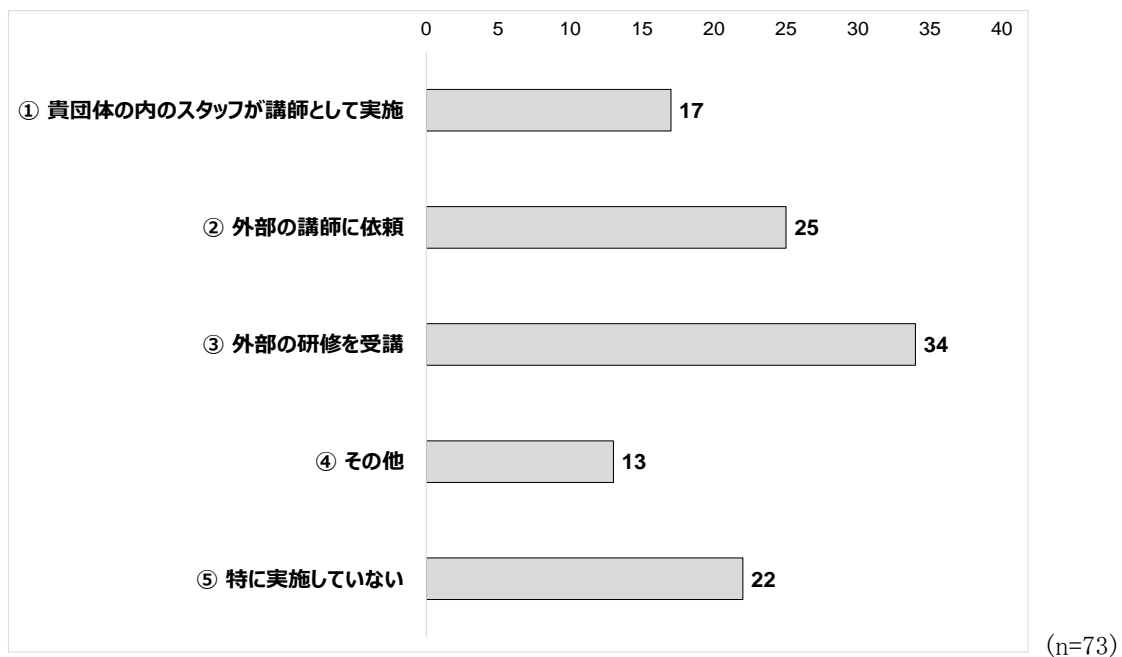
ファイナンシャルプランナー：5件
多文化共生マネージャー：4件
TESOL：4件
准認定ファシリテーター：4件
公認心理師：4件
行政書士：4件
保育士：2件
小学校英語指導者資格
医師
社会福祉士
言語聴覚士
キャリアコンサルタント
他県医療通訳ボランティア資格（スペイン語）
日本語教育能力検定
英検2級
通訳案内士（中国語）

(n=21)

問 13 【複数回答】

スタッフの養成方法（日本語指導者として）と研修頻度

●スタッフの養成方法



問 13 で「④ その他」と回答した教室

◆その他 養成方法

先輩ボランティアと一緒に経験を積んだ後独立：5件
当団体の他校舎日本語教員全体むけに意見交換や研修を実施：3件
プレスクールサポーター養成講座（スタッフの募集も兼ねている）
2か月に一回定例学習会を開催して、生徒対応や支援内容に関するテーマで研修会を実施している。
事前研修、体験、事例検討、この分野の先行研究
日本語教師養成講座受講／研修講座実施
障害児教育、算数教育、日本語教育及びスペイン語コミュニティ通訳に関する研修会に参加
自習、教材提供
自治体による「日本語ボランティア養成講座」（特に子ども教室向けではない）
AIAとの共催でスキルアップ研修を開催（不定期）。AIAから講師を派遣していただく。

(n=13)

●研修実施方法・頻度別教室数

	① 貴団体の内のスタッフが講師として実施	② 外部の講師に依頼	③ 外部の研修を受講	④ その他
毎週1回以上	1	0	0	0
毎月1回以上	6	0	2	0
半年に1回以上	1	0	3	2
1年に1回以上	7	12	8	3
不定期	3	12	18	7

(n=51)

問 14

児童生徒の在籍学校、人数別教室数

	① 小学生	② 中学生	③ 高校生	④ 不就学 (学齢期)	⑤ 学齢超過	⑥ 就学前	⑦ その他	⑧ 不明
0人	16 (21.9%)	20 (27.4%)	33 (45.2%)	67 (91.8%)	56 (76.7%)	60 (82.2%)	72 (98.6%)	72 (98.6%)
1~9人	22 (30.1%)	33 (45.2%)	35 (47.9%)	5 (6.8%)	16 (21.9%)	12 (16.4%)	1 (1.4%)	1 (1.4%)
10人~29人	22 (30.1%)	17 (23.3%)	2 (2.7%)	1 (1.4%)	1 (1.4%)	1 (1.4%)	0 (0.0%)	0 (0.0%)
30人~49人	9 (12.3%)	0 (0.0%)	0 (0.0%)	0 (0.0%)	0 (0.0%)	0 (0.0%)	0 (0.0%)	0 (0.0%)
50人~69人	4 (5.5%)	0 (0.0%)	0 (0.0%)	0 (0.0%)	0 (0.0%)	0 (0.0%)	0 (0.0%)	0 (0.0%)
70人~99人	0 (0.0%)	2 (2.7%)	1 (1.4%)	0 (0.0%)	0 (0.0%)	0 (0.0%)	0 (0.0%)	0 (0.0%)
100人以上	0 (0.0%)	1 (1.4%)	2 (2.7%)	0 (0.0%)	0 (0.0%)	0 (0.0%)	0 (0.0%)	0 (0.0%)

(n=73)

問 15

児童生徒の最も得意な言語、人数別教室数

	① ポルトガル語	② 中国語	③ ベトナム語	④ フィリピン語	⑤ 韓国語	⑥ ネパール語
0人	21 (28.8%)	42 (57.5%)	50 (68.5%)	33 (45.2%)	72 (98.6%)	58 (79.5%)
1人～9人	35 (47.9%)	28 (38.4%)	20 (27.4%)	30 (41.1%)	1 (1.4%)	13 (17.8%)
10人～29人	13 (17.8%)	3 (4.1%)	3 (4.1%)	4 (5.5%)	0 (0.0%)	1 (1.4%)
30人～49人	1 (1.4%)	0 (0.0%)	0 (0.0%)	6 (8.2%)	0 (0.0%)	1 (1.4%)
50人～69人	0 (0.0%)	0 (0.0%)	0 (0.0%)	0 (0.0%)	0 (0.0%)	0 (0.0%)
70人～99人	0 (0.0%)	0 (0.0%)	0 (0.0%)	0 (0.0%)	0 (0.0%)	0 (0.0%)
100人～	3 (4.1%)	0 (0.0%)	0 (0.0%)	0 (0.0%)	0 (0.0%)	0 (0.0%)

	⑦ スペイン語	⑧ 英語	⑨ 日本語	⑩ ミャンマー語	⑪ その他	⑫ 不明
0人	48 (65.8%)	61 (83.6%)	57 (78.1%)	71 (97.3%)	53 (72.6%)	69 (94.5%)
1人～9人	21 (28.8%)	11 (15.1%)	15 (20.5%)	2 (2.7%)	18 (24.7%)	2 (2.7%)
10人～29人	4 (5.5%)	1 (1.4%)	1 (1.4%)	0 (0.0%)	2 (2.7%)	2 (2.7%)

(n=73)

問 16 【複数回答】

児童・生徒の日本語能力別の1番目～6番目に多い順〈教室数〉

	1番目	2番目	3番目	4番目	5番目	6番目
① 日本語が分からず、通訳などのサポートが必要	8 (11.6%)	9 (13.6%)	8 (13.6%)	6 (15.0%)	6 (18.8%)	13 (43.3%)
② 友達や親・支援者などが話していることは分かるが、本人が話す時に困ることがある	12 (17.4%)	17 (25.8%)	16 (27.1%)	1 (2.5%)	10 (31.3%)	0 (0.0%)
③ 友達や親・支援者の話が分かり、本人が話すことも困らない	4 (5.8%)	10 (15.2%)	14 (23.7%)	11 (27.5%)	5 (15.6%)	1 (3.3%)
④ コミュニケーションは困らないが、教科書などを読んで理解することは難しい	32 (46.4%)	13 (19.7%)	7 (11.9%)	1 (2.5%)	3 (9.4%)	0 (0.0%)
⑤ 教科内容について自分の得意な言語での説明などサポートがあれば理解できる	8 (11.6%)	15 (22.7%)	12 (20.3%)	8 (20.0%)	5 (15.6%)	0 (0.0%)
⑥ 自分で教科書を読み、漢字を調べるなどして理解できる	5 (7.2%)	2 (3.0%)	2 (3.4%)	13 (32.5%)	3 (9.4%)	16 (53.3%)

(n=73)

問 17 【複数回答】

児童・生徒の在籍期間の1番目～6番目に多い順〈教室数〉

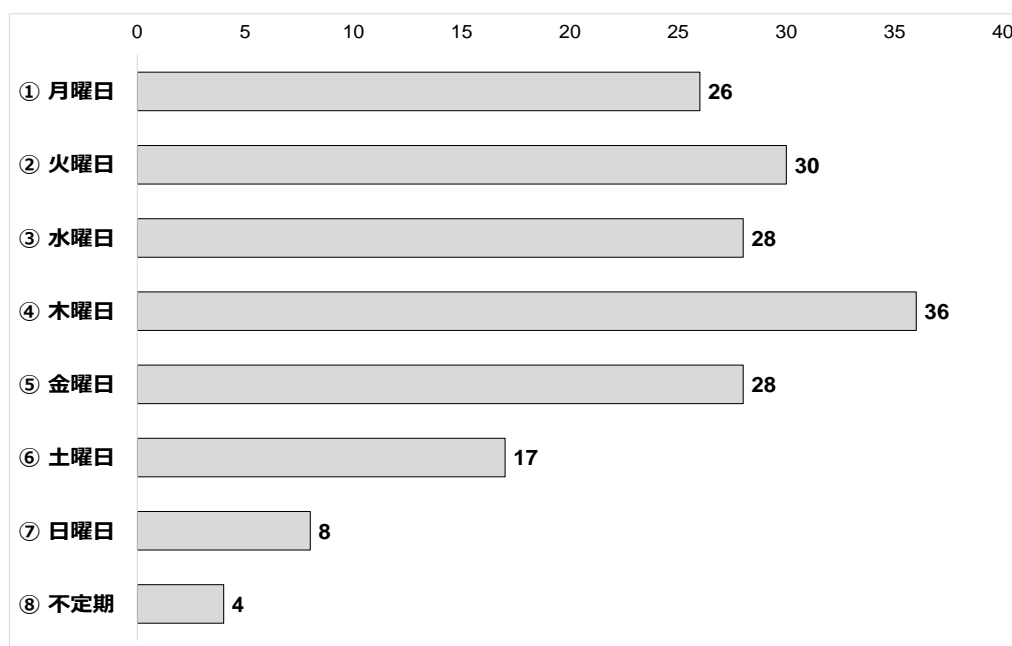
	1番目	2番目	3番目	4番目	5番目	6番目	7番目
① 6か月未満	14 (21.2%)	3 (5.6%)	12 (26.7%)	5 (23.8%)	7 (50.0%)	2 (20.0%)	0 (0.0%)
② 6か月以上～1年未満	4 (6.1%)	21 (38.9%)	7 (15.6%)	6 (28.6%)	4 (28.6%)	0 (0.0%)	0 (0.0%)
③ 1年以上～3年未満	20 (30.3%)	11 (20.4%)	14 (31.1%)	2 (9.5%)	0 (0.0%)	0 (0.0%)	0 (0.0%)
④ 3年以上～5年未満	16 (24.2%)	9 (16.7%)	7 (15.6%)	3 (14.3%)	0 (0.0%)	0 (0.0%)	0 (0.0%)
⑤ 5年以上～10年未満	9 (13.6%)	6 (11.1%)	4 (8.9%)	5 (23.8%)	3 (21.4%)	0 (0.0%)	0 (0.0%)
⑥ 10年以上	2 (3.0%)	4 (7.4%)	1 (2.2%)	0 (0.0%)	0 (0.0%)	3 (30.0%)	0 (0.0%)
⑦ 不明	1 (1.5%)	0 (0.0%)	0 (0.0%)	0 (0.0%)	0 (0.0%)	5 (50.0%)	4 (100%)

(n=73)

問 18 【複数回答】

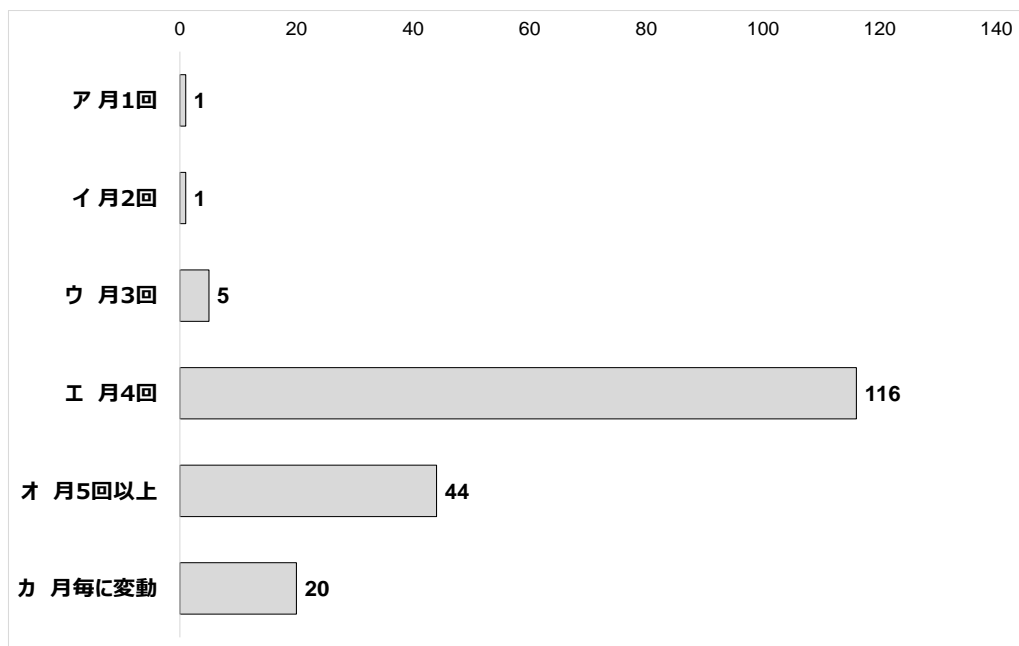
教室実施の曜日と、ひと月あたりの開講日

●教室実施の曜日



(n=73)

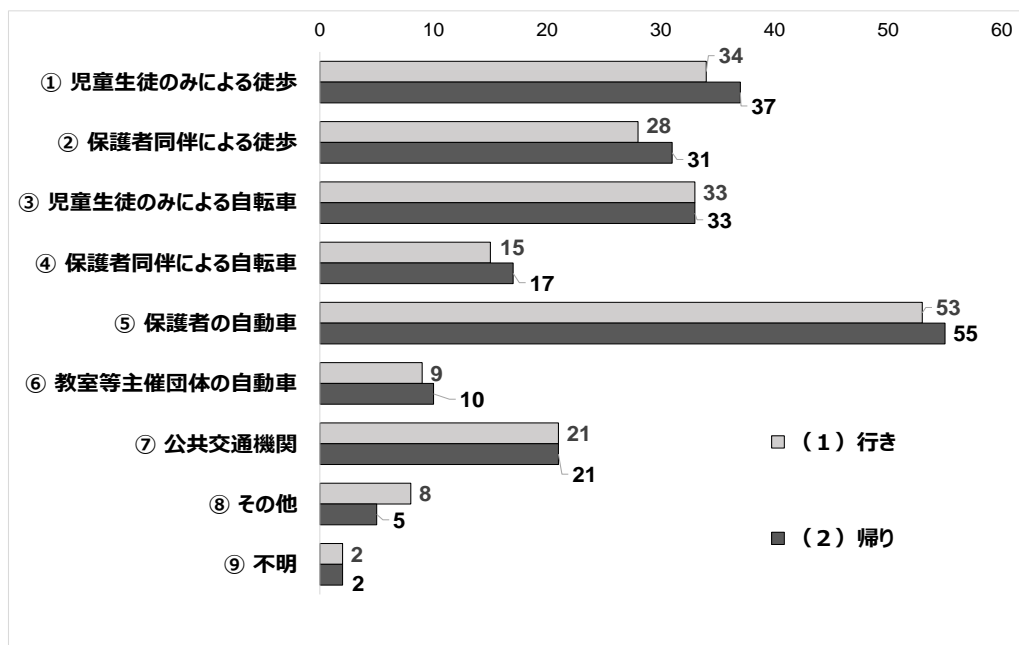
●ひと月あたりの開講日



(n=73)

問 19【複数回答】

児童生徒の教室の往来方法



(n=73)

問 19(1)で「⑧ その他」と回答した教室

◆その他 行きの方法

タクシー
小学1年生は支援員が学校まで迎えに行く。児童センターに通室している児童は支援員が迎えに行く。
学校内に教室があるので、下校時直接教室に来る
こども園の保育時間中なので送迎なし
教室指導者と共に学校から徒歩
保護者友人の自動車
学校の先生同伴
会場が学校内なので授業終了後に教室に集まる。

(n=8)

問 19(2)で「⑧ その他」と回答した教室

◆その他 帰りの方法

タクシー
児童センターに通っている児童は、支援員が連れていく。
こども園の保育時間中なので送迎なし
保護者友人の自動車
ヨガ教室教師によるお迎え

(n=5)

問 20【複数回答】

児童・生徒の参加率（1か月の所定回数のうち）の1～6番目に多い順〈教室数〉

	1番目	2番目	3番目	4番目	5番目	6番目
① ほぼ毎回参加	37 (52.9%)	7 (13.2%)	8 (26.7%)	2 (12.5%)	0 (0.0%)	0 (0.0%)
② 8割程度参加	15 (21.4%)	33 (62.3%)	1 (3.3%)	1 (6.3%)	1 (10.0%)	0 (0.0%)
③ 5割程度参加	12 (17.1%)	7 (13.2%)	14 (46.7%)	0 (0.0%)	0 (0.0%)	0 (0.0%)
④ 3割程度参加	1 (1.4%)	4 (7.5%)	6 (20.0%)	9 (56.3%)	0 (0.0%)	0 (0.0%)
⑤ ほとんど参加していない	0 (0.0%)	2 (3.8%)	1 (3.3%)	3 (18.8%)	9 (90.0%)	0 (0.0%)
⑥ 不明	5 (7.1%)	0 (0.0%)	0 (0.0%)	1 (6.3%)	0 (0.0%)	6 (100%)

(n=73)