

令和5年度 建設業講習会

項目	ページ
建設業許可関係資料	1～7
経営事項審査関係資料	8～17
労働安全衛生法令遵守関係資料	別途配布
時間外労働上限規制関係資料	別途配布
建設工事等入札参加資格審査申請関係資料	別途配布
建設業法令遵守関係資料	別途配布

令和5年11月

愛知県都市・交通局
都市基盤部都市総務課
建設業・不動産業室

<https://www.pref.aichi.jp/site/kensetsugyo-fudosangyo/>

○建設業許可関係資料に関するお問い合わせ先

…愛知県都市・交通局都市基盤部都市総務課

建設業・不動産業室 建設業第二グループ

電話 052-954-6503

○経営事項審査関係資料に関するお問い合わせ先

…愛知県都市・交通局都市基盤部都市総務課

建設業・不動産業室 建設業第一グループ

電話 052-954-6502

○労働安全衛生法令遵守関係資料に関するお問い合わせ先

…愛知労働局労働基準部 安全課

電話 052-972-0255

○時間外労働上限規制関係資料に関するお問い合わせ先

…愛知労働局労働基準部 監督課

電話 052-972-0253

○建設工事等入札参加資格申請関係資料に関するお問い合わせ先

…愛知県建設局土木部建設総務課 契約第一グループ

電話 052-954-6608

○建設業法令遵守関係資料に関するお問い合わせ先

…国土交通省中部地方整備局建政部 建設産業課

電話 052-953-8572

建設業許可について

～最近のトピックス～

愛知県都市・交通局 都市基盤部
都市総務課 建設業・不動産業室

令和5年11月

講演内容

トピックス①：電子申請について

トピックス②：専任技術者要件緩和について

トピックス③：認可申請について



トピックス① 電子申請について

◎令和5年1月10日から、建設業許可・経営事項審査の申請等について、
建設業許可・経営事項審査電子申請システム（JCIP：Japan Construction Industry
electronic application Portal）により電子申請ができるようになりました。

- ・ 申請書の補正連絡については、電子申請システムを介して行うこととなります。
（内容によっては電話でご連絡したり、窓口までお越しいただく場合があります。）
- ・ 紙による申請書等の受付も継続します。
- ・ 電子申請システムの利用には、デジタル庁が所管するGビズIDの取得が必要になります。
- ・ 詳細については、国土交通省のWebページもご参照ください。

[https://www.mlit.go.jp/tochi_fudousan_kensetsugyo/const/
tochi_fudousan_kensetsugyo_const_tk1_000001_00019.html](https://www.mlit.go.jp/tochi_fudousan_kensetsugyo/const/tochi_fudousan_kensetsugyo_const_tk1_000001_00019.html)



電子申請を行う際の注意事項 1

◎システムに添付が必要な書類について

- 建設業・経営事項審査電子申請システムでは、一部添付いただきたい書類について、システム上の案内等がないものがあります。
- 必ず、愛知県の手引き等の内容をご確認いただき、必要な書類データをダウンロードして作成のうえ、電子申請システム上の添付ファイルとして、一緒に提出してください。

<添付が必要な書類>

- 許可申請（新規・更新等）… 表紙（愛知県独自様式）
提出票（愛知県独自様式）
- 事業年度終了届出 … 表紙（愛知県独自様式）

建設業許可申請書提出票	
主たる営業所の所在地	
商号又は名称	
代表者氏名	
区分 (該当を○で囲むこと)	一般建設業 特定建設業
<small>(申請の内容) 建設業法第5条(第17条の準用規定を含む)に基づく建設業の許可申請書</small>	
受付印	受付番号

電子申請を行う際の注意事項 2

◎電子申請での受付ができない場合

- 既に許可をお持ちの方で、**許可の有効期限の30日前までに更新申請できなかった場合は、電子申請システムでの受付はできません。**
- 紙面による受付を行いますので、申請書類を揃えたうえで、速やかに管轄の建設業窓口までお持ちください。



愛知県の電子申請に関する情報について



■愛知県の都市総務課建設業・不動産業室のWebページに
適宜情報が掲載されますので、ご確認ください。

(<https://www.pref.aichi.jp/site/kensetsugyo-fudosango/jcipc.html>)



■電子申請を行う際の注意点について、掲載しております
ので、ご確認ください。

(<https://www.pref.aichi.jp/soshiki/toshisomu/0438352.html>)



トピックス② 専任技術者要件緩和について

◎建設業法施行規則が改正され、令和5年7月1日以降、一般建設業許可の営業所専任技術者の要件について、以下のとおり緩和されることとなりました。

<緩和内容>

- ①次ページの表に掲げる検定種目に係る【一級】の第一次検定又は第二次検定に合格した者は、**大学**において同表に掲げる学科を卒業した者と同様に、その合格後3年の実務経験を有することで、一般建設業許可の営業所専任技術者要件を満たすこととする。
- ②次ページの表に掲げる検定種目に係る【二級】の第一次検定又は第二次検定に合格した者は、**高等学校**において同表に掲げる学科を卒業した者と同様に、その合格後5年の実務経験を有することで、一般建設業許可の営業所専任技術者要件を満たすこととする。

※上述①②の要件緩和は指定建設業（土木、建築、電気、管、鋼構造物、舗装、造園工事業の七業種）及び電気通信工事業以外の建設業において適用することとする。

緩和の対象となる検定種目及び対応する指定学科

検定種目	指定学科	(参考) 緩和対象許可業種
土木施工管理 造園施工管理	土木工学	左官、とび・土工、石、屋根、 タイル・れんが・ブロック、鉄筋、しゅんせつ、 塗装、防水、熱絶縁、さく井、水道施設、清掃施設、 解体
建築施工管理	建築学	大工、左官、とび・土工、石、屋根、 タイル・れんが・ブロック、鉄筋、板金、ガラス、 塗装、防水、内装仕上、機械器具設置、熱絶縁、 建具、水道施設、消防施設、清掃施設、解体
電気工事施工管理	電気工学	機械器具設置、消防施設
管工事施工管理	機械工学	鉄筋、しゅんせつ、板金、機械器具設置、熱絶縁、 さく井、建具、水道施設、消防施設、清掃施設

※検定種目の第二次検定合格者については、その種別につき、当該資格で専任技術者要件を満たす者は、当該実務経験の緩和の対象から除く。（資格で要件を満たす方は資格で登録する。）

本改正の注意点 1

◎第二次検定合格者の資格要件について

- 資格のみで要件を満たす建設業種と、実務経験を満たす必要がある建設業種が、**混在**することとなるため、申請・届出時は、愛知県のWebページに掲載されている**改正後の「許可・業種別有資格コード表」**を十分に確認してください。

◎実務経験年数のカウントについて

- 検定合格（学科卒業同等扱い）＋実務経験（3年・5年）で専任技術者となる場合、**申請する建設業種の実務経験を、それぞれ必要年数分経験しなければならない。**
（例：一級検定合格＋2業種の申請なら少なくとも6年以上の実務経験が必要。）。

本改正の注意点 2



■有資格コード表は愛知県のWebページに掲載されております。また、その他注意点についても同ページ掲載の資料に記載がありますので、ご確認ください。

(<https://www.pref.aichi.jp/site/kensetsugyo-fudosangyo/youkenkanwa.html>)



■本改正の詳細については、国土交通省のWebページをご確認ください。

(https://www.mlit.go.jp/report/press/tochi_fudousan_kensetsugyo13_hh_000001_00176.html)



トピックス③ 認可申請について

◎令和2年10月1日施行の改正建設業法において、建設業許可に係る事業承継の規定が整備されました。

<制度の概要>

1. 事業譲渡等（譲渡・譲受け、合併、分割）

- ・許可を受けた地位を承継するためには、事前に認可通知を受ける必要があります。

※事前の書類本受付ではなく、通知まで受ける必要があることに注意！！

- ・許可に係る建設業の全部の承継を行う場合に対象となります。

（一部のみ承継は不可）

- ・承継元と承継先がともに許可業者である場合、同一の建設業種に関し、一方が特定建設業、一方が一般建設業であるときは、承継の対象外となります。

（同一業種でも一般・特定区分が同じなら承継可。あるいは事前に一方を廃業することで承継可。）

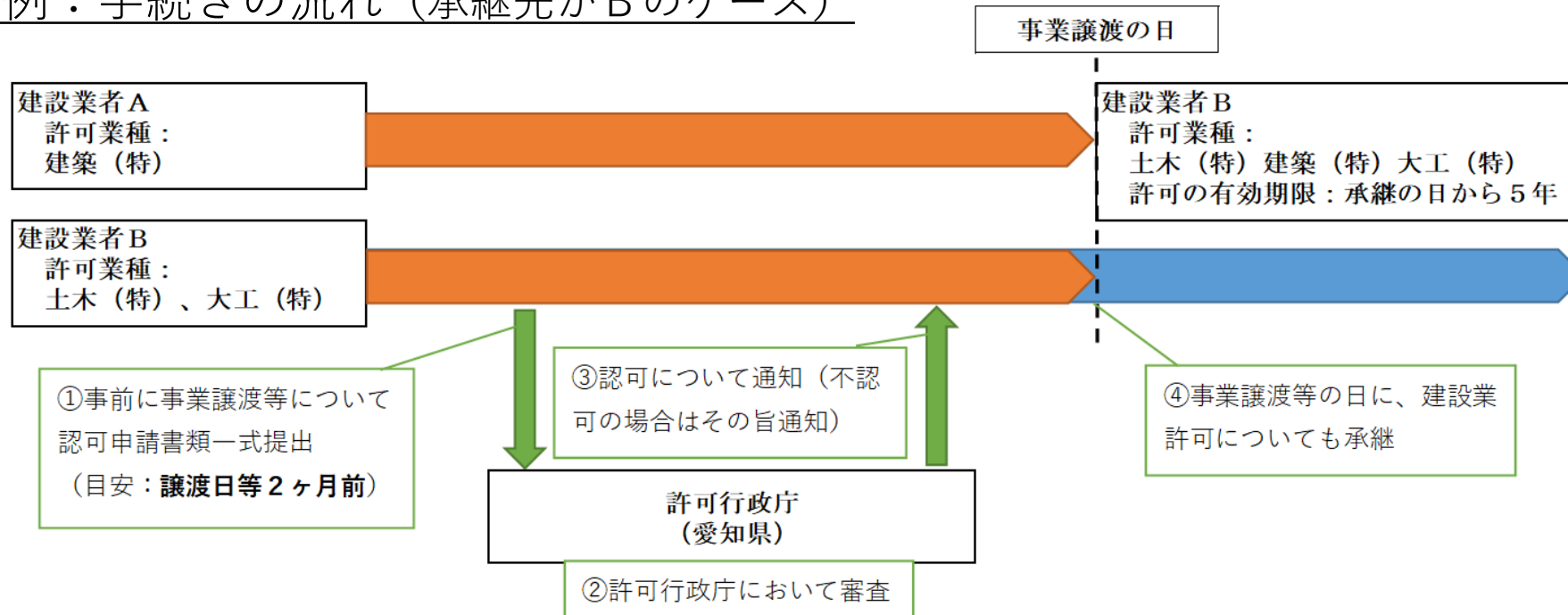
事業譲渡等の認可申請のスケジュール

■認可申請モデルスケジュール

譲渡日等 3ヶ月前：事前相談 ⇒ ①譲渡日等 2ヶ月前：申請書類仮受付

⇒ ②譲渡日等 1ヶ月前：申請書本受付 ⇒ ③譲渡日等より前：認可について通知

■例：手続きの流れ（承継先がBのケース）



相続の認可申請

< 制度の概要 >

2. 相続

- ・ 許可を受けた地位を承継するためには、被相続人である個人事業主の死亡後30日以内に相続を申請し認可を受ける必要があります。
- ・ 許可に係る建設業の全部の相続を行う場合に対象となります。
(一部のみ承継は不可)
- ・ 相続人も許可業者である場合、同一の建設業に関し、一方が特定建設業、一方が一般建設業であるときは、承継の対象外となります。(同一業種でも一般・特定区分が同じなら承継可。あるいは事前に一方を廃業することで承継可。)


※相続は事業譲渡等と異なるスケジュールとなります。手続きが必要となった際は、できるだけ早く、管轄の許可行政庁までご相談ください。

【追加資料】 G ビズ I D 関係 W e b ページ

The screenshot shows the homepage of the gBizID website. At the top, there is a navigation bar with the gBizID logo and links for Home, Guide, Support, Account Creation, and Administrative Services. A 'Login' button is also present. The main content area features a heading 'gBizIDで行政サービスへのログインをかんたんに' (Log in to administrative services with gBizID easily) and a sub-heading 'G ビズ I D は、1 つの I D ・ パスワードで様々な行政サービスにログインできるサービスです。' (gBizID is a service that allows you to log in to various administrative services with one ID and password). A prominent blue button labeled 'gBizIDを作成' (Create gBizID) is visible. Below this, there are links for '審査状況を確認したい' (Check review status) and 'G ビズ I D を過去に登録済みか確認したい' (Check if registered in the past). A section titled '重要なお知らせ' (Important Notice) contains two items: '① 個人事業主でマイナンバーカードをお持ちの方はオンライン申請が可能になりました。' (Individual business owners with My Number Cards can now apply online) and '② G ビズ I D アプリが新しくなりました。' (The gBizID app has been updated). At the bottom, there is a section titled 'G ビズ I D とは？' (What is gBizID?).


■ G ビズ I D の 概要 について掲載しているデジタル庁の W e b ページです。

(<https://www.digital.go.jp/policies/gbizid/>)



■ G ビズ I D の 作成 に関するデジタル庁の W e b ページです。

(<https://gbiz-id.go.jp/top/>)



経営事項審査について

愛知県都市・交通局
都市基盤部 都市総務課
建設業・不動産業室
令和5年11月

経営事項審査（経審）とは

国、地方公共団体などが発注する公共工事を直接請け負おうとする建設業許可業者が受けなければならない審査。

公共事業の発注者が作成する入札参加資格者名簿に記載を希望される方は、入札参加資格申請前までに経審を申請し、その結果通知書を受け取っていないなりません。

○審査基準日

経審を申請する日の直前の事業年度の終了の日（直前の決算日）

（その他）

新設法人・・・法人設立日

新規に事業開始した個人事業主・・・創業の日

※その他、合併・事業譲渡等の場合、上記以外の日が審査基準日になる場合があります。

審査基準日

【多くの場合】

経審を申請する日の直前の事業年度の終了の日（直前の決算日）

【その他】

新設法人・・・法人設立日

新規に事業開始した個人事業主・・・創業の日

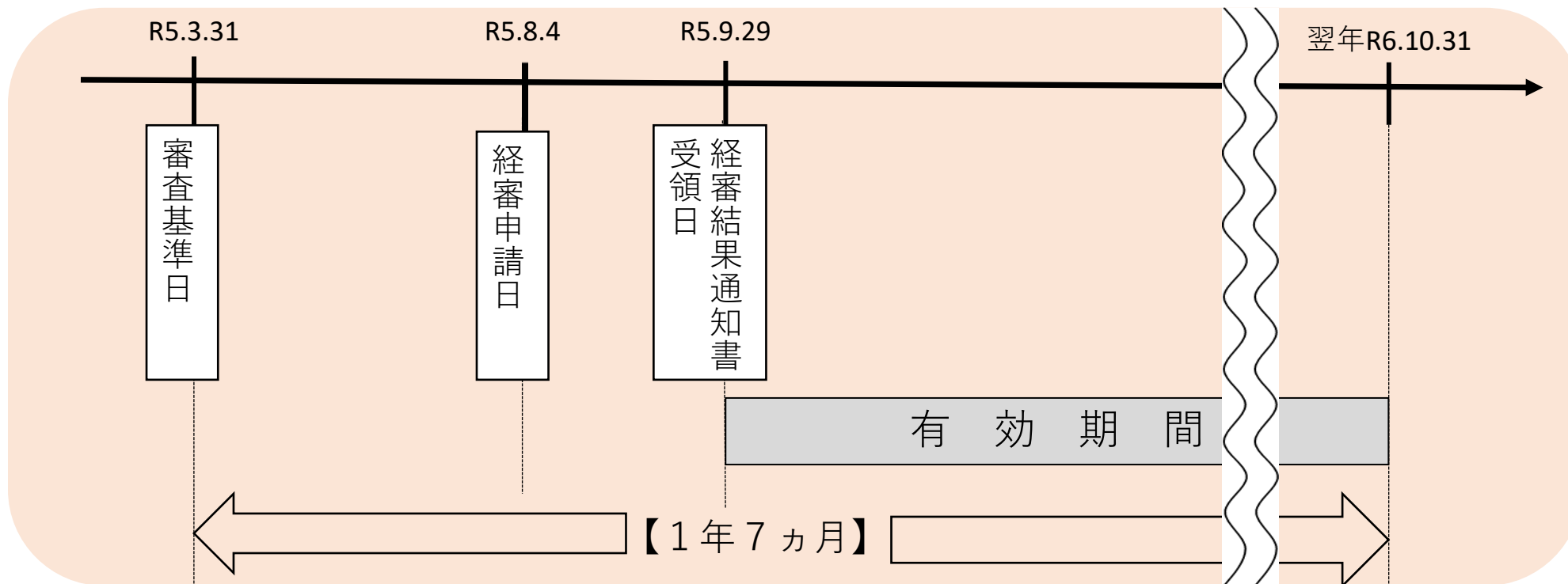
※その他、合併・事業譲渡等の場合、上記以外の日が審査基準日になる場合があります。

3月31日が決算日の法人の場合



結果の有効期間

審査基準日から起算して1年7ヵ月後の日まで



(例)

審査基準日：令和5年3月31日 結果通知書受領日：令和5年9月29日

結果の有効期間：令和5年9月29日から令和6年10月31日まで

手続きの流れ・一般的な注意事項

■手続きの流れ

事業年度終了届提出後に翌月经審の予約

経審当日
(指定された日程)

経審を受付した翌月末に
結果通知書発送

■経審の受審方法

① 対面審査

- ・予約した日時に直接会場までお越しくください。(書類の事前提出は不要です)

② 郵送等による受付

- ・事前に管轄の事務所等へ申請書類、確認資料を郵送又は直接持ち込んでください。
(経審の予約票に記載されている提出期限必着)
- ・審査当日の来庁は不要です。
- ・補正等の連絡はFAXまたは電話で行いますので、審査当日は申請について補正に対応できるようにしてください。

③ 電子申請について

- ・詳細は後述

■一般的な注意事項

① 受付後、原則として内容の訂正等できません

申請書の受付後は、申請者側の理由による訂正はできません。申請前に再度内容をご確認ください。ただし、申請月の月末までであれば、当該申請を取り下げることができます。

② 経審を申請するには、経審申請時に許可が必要です

経審を申請する業種は、申請時にその業種の許可がなければなりません。（※許可の有効期限にもご注意ください。）審査基準日時点で許可がなくても、経審申請時に許可のある業種であれば、経審を申請することができます。

③ 1 審査基準日 1 申請（原則）

原則、一つの審査基準日につき、経審の申請は一回のみとなっています。ただし、以下の場合については、再度同一審査基準日について経審を申請することができます。

（1）業種追加をし、その業種を審査対象業種とする場合

（2）未申請業種について審査対象業種とする場合（完成工事高の移行をする場合を除く）

※ただし、通知済みの前回申請業種の評点が変更されるような内容の申請、前回申請時に完成工事高の移行元だった業種についての再申請については認められません。

電子申請手続の開始について

◎令和5年1月から、建設業許可・経営事項審査電子申請システム（J C I P）による電子申請ができるようになりました。

J C I Pの概要については、国土交通省W e bサイトをご確認ください。システムの操作マニュアルも掲載されています。

(https://www.mlit.go.jp/tochi_fudousan_kensetsugyo/const/tochi_fudousan_kensetsugyo_const_tk1_000001_00019.html)

J C I Pを利用するためには、デジタル庁が所管するGビズIDの取得が必要です。

詳しくは、デジタル庁及びGビズIDのW e bサイトをご覧ください。

デジタル庁（<https://www.digital.go.jp/policies/gbizid/>）

GビズID（<https://gbiz-id.go.jp/top/>）



※ J C I P : Japan Construction Industry electronic application Portal

電子申請の注意事項について

○ J C I P での提出方法について

システム内で作成する様式に加えて、予約票をお渡しする際に添付するチェックリスト、経営事項審査申請様式ダウンロードページからダウンロードできる提出票を添付ファイルとして提出してください。

○ 手数料の納付方法について

手数料は、J C I P を経由したネットバンキングまたは、愛知県収入証紙による納付のいずれかを選択できます。

J C I P による申請を確認後、手数料納付指示をシステム上で行います。**審査予約時に、手数料の納付期限をお示ししますので、期限内に納付してください。期限内に納付されないと審査が翌月となる可能性があります。**

○ 電子申請時の留意事項

資料に不備等がある場合、**J C I P 上で補正指示を行います。** 審査当日は補正に対応できるようにしてください。



令和5年1月1日改正の主な変更点について

① ワーク・ライフ・バランスに関する取組の状況（W1-9）の新設

「女性活躍推進法に基づく認定」、「次世代法に基づく認定」及び「若者雇用促進法に基づく認定」について、審査基準日における各認定の取得をもって評価されます。

認定の区分	
女性活躍推進法に基づく認定	プラチナえるぼし
	えるぼし（第3段階）
	えるぼし（第2段階）
	えるぼし（第1段階）
次世代法に基づく認定	プラチナくるみん
	くるみん
	トライくるみん
若者雇用促進法に基づく認定	ユースエール

※取得している認定のうち最も配点の高いものを評価

**② 建設工事に従事する者の就業履歴を蓄積するために必要な措置の実施状況（W 1－10）の新設
（令和5年8月14日以降を審査基準日とする申請で適用）**

建設キャリアアップシステム（CCUS）の活用状況について、以下のとおり加点対象となります。

審査対象工事 ①から③を除く 審査基準日以前1年以内に発注者から直接請け負った建設工事

- ① 日本国内以外の工事
- ② 建設業法施行令で定める軽微な工事
- ③ 災害応急工事

該当措置 ①から③のすべてを実施している場合に加点

- ① CCUS上での現場・契約情報の登録
- ② 建設工事に従事する者が直接入力によらない方法でCCUS上に就業履歴を蓄積できる体制の整備
- ③ 経営事項審査申請時に様式第6号に掲げる誓約書の提出（愛知県様式第12号）

※CCUS：Construction Career Up System

③ W 1 - 10の新設に伴う総合評定値算出係数の改正

令和5年8月14日以降を審査基準日とするW 1 - 10が追加された申請に関して、総合評定値算出に係る係数が以下のとおり変更となります。

改正前	改正後（審査基準日が 令和5年8月14日以降）
1900/200	1750/200

※令和5年1月以降も審査基準日が令和5年8月14日以前であれば改正前の換算式が適用されます。

（参考）改正前のP点（総合点）への換算式

(W) = W点項目ごとの合計点数 × 係数 1900/200

(P) = (X1) × 0.25 + (X2) × 0.15 + (Y) × 0.20 + (Z) × 0.25 + (W) × 0.15

④ 建設機械の保有状況（W7）の改正

建設機械の加点对象建設機械について、以下のとおり対象となる機械が追加されます。

法令根拠	機種	検査方法
道路運送車両法	ダンプ （土砂の運搬が可能な全てのダンプ） 「ダンプ」「ダンプフルトレーラ」「ダンプセミトレーラ」	自動車検査
安衛法施行令	締固め用機械 （ロードローラー、タイヤローラー、振動ローラー）	特定自主検査
	解体用機械 （ブレーカ、鉄骨切断機、コンクリート圧砕機、解体用つかみ機）	
	高所作業車 （作業床の高さ2 m以上）	

⑤ 国又は国際標準化機構が定めた規格による認証又は登録の有無（W8）に係る改正

環境省が定める「エコアクション21」の認証取得状況が新たに加点对象に追加されました。

技術職員の資格追加及び加点对象業種の拡大について (令和5年7月1日以降に審査基準日を迎える申請が対象)

建設業法施行規則が改正され、一般建設業許可の専任技術者の要件の緩和が行われました。

これにより、1級の第1次検定合格者を大学指定学科卒業生、2級の第1次検定合格者を高校指定学科卒業生と同等とみなすこととなりました。

経審の技術職員についても資格追加及び加点对象業種が拡大されました。

令和5年7月1日以降に審査基準日を迎える申請が対象となります。

(詳しくは愛知県都市総務課建設業・不動産業室のWebページをご覧ください。)

〈機械器具設置工事業における例（改正前後の比較）※〉

実務経験で技術職員の要件を満たすためには

(改正前) 建築学、機械工学、電気工学に関する学科（指定学科）の卒業生以外は10年の実務経験が必要

(改正後) 指定学科の卒業生以外であっても、建築・電気工事・管工事施工管理技術検定（第一次検定）の合格により、合格後3年（1級）又は5年（2級）に短縮可能

CPD単位取得数、技能レベル向上者数の評価対象となる 技術者、技能者について

① 評価の対象者

- ・ CPD単位取得数 → 「技術者」
- ・ 技能レベル向上者数 → 「技能者」
- ・ 【参考】技術力の評価（z点）「工事種類別技術職員数」 → 「技術職員」

※それぞれ、対象になる範囲が異なるため、注意が必要です。

② 技術者、技能者等の具体的な判断方法について

・ 技術職員について

→ 経審を受ける業種について、所定の資格や実務経験がある方。

・ 技術者について

→(1)建設業許可における、専任技術者になれる資格や実務経験を有すること
(2)1級もしくは2級の技士補

(1)、(2)のいずれかに該当すれば技術者となります。

技術者については、経審を受審する業種の資格であるかは問いません。

経審を受けない業種の資格のみ持っている方についても、技術者となります。

・技能者について

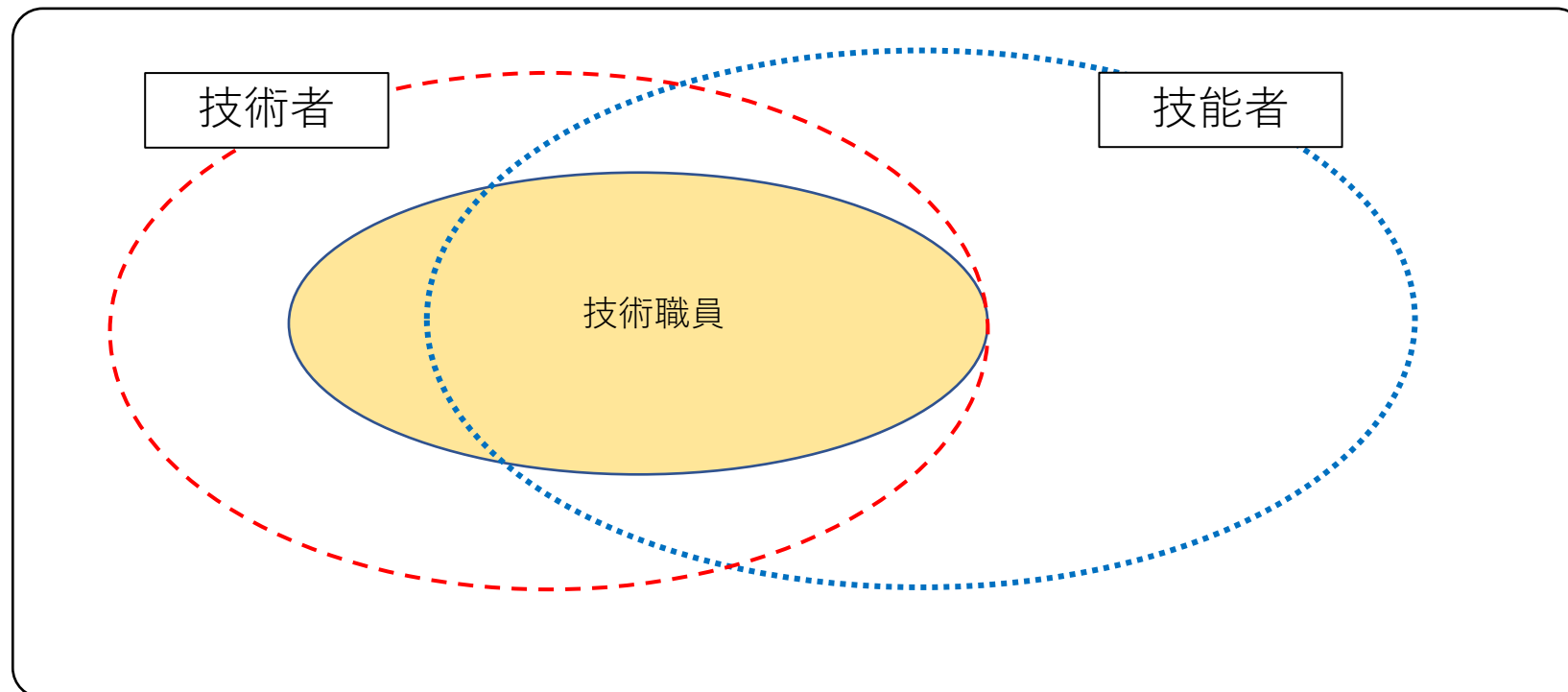
→施工体制台帳の作業員名簿に記載されており、施工管理のみに従事した者以外の方。

実際に施工体制台帳を作成した工事以外でも、仮に施工体制台帳を作成した場合に、作業員名簿に記載される方は技能者です。

言い換えると、現場で実際に作業に従事する方が技能者となります。

実務経験年数や資格の有無にかかわらず、現場に出ている方は技能者です。

③ 技術者、技能者等の関係性



④CPD単位取得数について

審査基準日以前1年間における技術者1人あたりが取得したCPD（Continuing Professional Development：技術者の継続教育）単位数の合計

CPD認定団体	数値	CPD認定団体	数値
(公社) 空気調和・衛生工学会	50	(公社) 日本建築士会連合会	12
(一財) 建設業振興基金	12	(公社) 日本造園学会	50
(一社) 建設コンサルタンツ協会	50	(公社) 日本都市計画学会	50
(一社) 交通工学研究会	50	(公社) 農業農村工学会	50
(公社) 地盤工学会	50	(一社) 日本建築士事務所協会連合会	12
(公社) 森林・自然環境技術者教育研究センター	20	(公社) 建築家協会	12
(公社) 全国上下水道コンサルタント協会	50	(一社) 日本建設業連合会	12
(一社) 全国測量設計業協会連合会	20	(一社) 日本建築学会	12
(一社) 全国土木施工管理技士会連合会	20	(一社) 建築設備技術者協会	12
(一社) 全日本建設技術協会	25	(一社) 電気設備学会	12
土質・地質技術者生涯学習協議会	50	(一社) 日本設備設計事務所協会	12
(公社) 土木学会	50	(公財) 建築技術教育普及センター	12
(一社) 日本環境アセスメント協会	50	(一社) 日本建築構造技術者協会	12
(公社) 日本技士会	50		

・各技術者のCPD単位取得数算出方法

$$\left[\begin{array}{l} \text{① CPD認定団体に} \\ \text{取得を認定された単位数} \end{array} \right] \div \left[\begin{array}{l} \text{②CPD認定団体毎に} \\ \text{表の右欄に掲げる数値} \end{array} \right] \times 30$$

※参考 公益社団法人空気調和・衛生工学会から35単位認定されている場合

$$35 \div 50 \times 30 = \underline{\underline{21単位}}$$

⑤技能レベル向上者数について

・技能レベルとは

建設キャリアアップシステムに登録した技能者の方が、認定能力評価基準による評価を受けることによって付与されるもの。

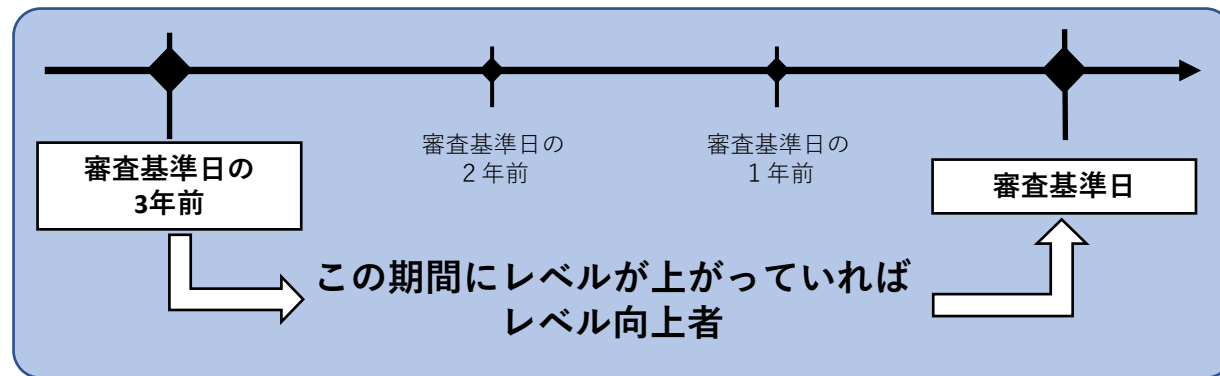
・どのような場合に技能レベル向上者になるか（図Ⅰ）

審査基準日の3年前と比較して、技能レベルが向上しているかで判断します。

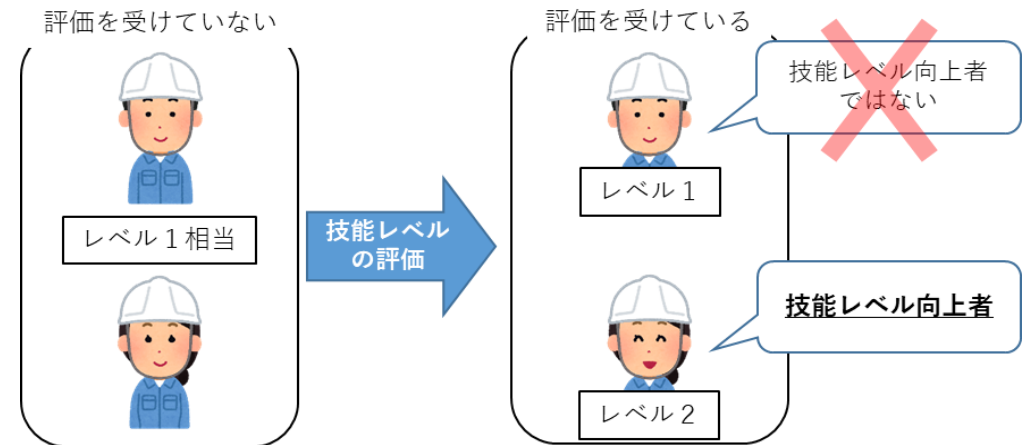
・技能レベル向上者の判断の注意点（図Ⅱ）

技能レベルの評価を受けていない方はレベル1として扱われます。

（図Ⅰ）



（図Ⅱ）



建設業の経理の状況（W5）の改正について

建設業の経理に関する状況（W5）の評価要件に関して、以下のとおり改正されました。

令和5年3月31日までの審査基準日は経過措置で以下に記載の【従前の評価対象者】も加点対象でしたが、**令和5年4月1日以降の審査基準日は【改正後の評価対象者】のみが加点対象**となりました。

【従前の評価対象者】

- ①公認会計士、会計士補、税理士及びこれらとなる資格を有する者
- ②登録経理試験（一級又は二級）に合格した者



【改正後の評価対象者】

- ①公認会計士であって公認会計士法第28条の規定による研修を受講した者
又は税理士であって所属税理士会が認定する研修を受講した者
- ②登録経理試験（一級又は二級）に合格し、合格した日の属する年度の翌年度の開始日から5年を経過しない者
- ③登録経理講習（一級又は二級）を受講し、受講した日の属する年度の翌年度の開始日から5年を経過しない者

※ 資格を有するだけ・試験に合格しただけでは加点対象とはなくなりました。

経営事項審査申請等の手引および申請書類の入手方法について

The screenshot shows the Aichi Prefectural Government website. The main heading is "経営様式ダウンロード" (Download Application Forms). Below it, there is a breadcrumb trail: ホーム > 組織からさがす > 都市総務課 > 経営様式ダウンロード. A secondary trail is also visible: 建設業・不動産取引業・不動産鑑定業トップ > 経営事項審査制度について > 経営様式ダウンロード > 経営事項審査制度について > 経営様式ダウンロード. The page content includes:

- このページを見ている人はこんなページも見ています (People who viewed this page also viewed...)
- はじめに (Introduction) section with two main points:
 - 令和5年1月1日から審査基準が改正され、別紙3及び様式9の改正があります。最新の手引き（令和5年4月版）及び様式をご確認ください。
 - 令和3年4月1日から審査基準が改正され、提出書類として様式10及び様式11が追加されています。
- 1. 経営事項審査申請等の手引 (1. Guide for Business Item Review Application, etc.)
- A link to the PDF file: [PDFファイル\(2.35MB\)](#)

愛知県の都市総務課建設業・不動産業室のWebページからダウンロードできます。

(<https://www.pref.aichi.jp/soshiki/toshisomu/dl-page-keishin.html>)

