

知多半島医療圏 地域医療構想の現状について

1 主な医療機関の状況

令和5(2023)年11月1日現在

所在地	病名	特定機能病院	地域医療支援病院	公的医療機関等	がん診療拠点病院※ <sub>1</sub>	第3次救急医療施設	第2次救急医療施設 (病院群輪番制参加病院)	災害拠点病院	周産期母子医療センター※ <sub>2</sub>	感染症指定医療機関 (感染症病床を有する)	感染症指定医療機関 (結核病床を有する)	エイズ治療拠点病院
① 知多半島 半田市	半田市立半田病院		○	○	□	○		○	○			
② 知多半島 美浜町	知多厚生病院			○			○	○		○		
③ 知多半島 美浜町	渡辺病院						○					
④ 知多半島 武豊町	杉石病院						○					
⑤ 知多半島 武豊町	石川病院						○					
⑥ 知多半島 常滑市	常滑市民病院			○			○			○		
⑦ 知多半島 東海市	公立西知多総合病院		○	○			○	○				
⑧ 知多半島 東海市	小嶋病院						○					
⑨ 知多半島 大府市	あいち小児保健医療総合センター			○		○						

※<sup>1</sup>：■は「都道府県がん診療連携拠点病院」、□は「地域がん診療連携拠点病院」

○は「がん診療拠点病院」を示す

※<sup>2</sup>：□は「総合周産期母子医療センター」、○は「地域周産期母子医療センター」を示す

2 病床機能報告の結果

(床)

区分	高度急性期	急性期	回復期	慢性期	休棟等	計
2022年度病床機能報告①	285	1,664	754	528	158	3,389
2025年病床必要量②	319	1,108	1,209	674	-	3,310
差①-②	△34	556	△455	△146	158	79

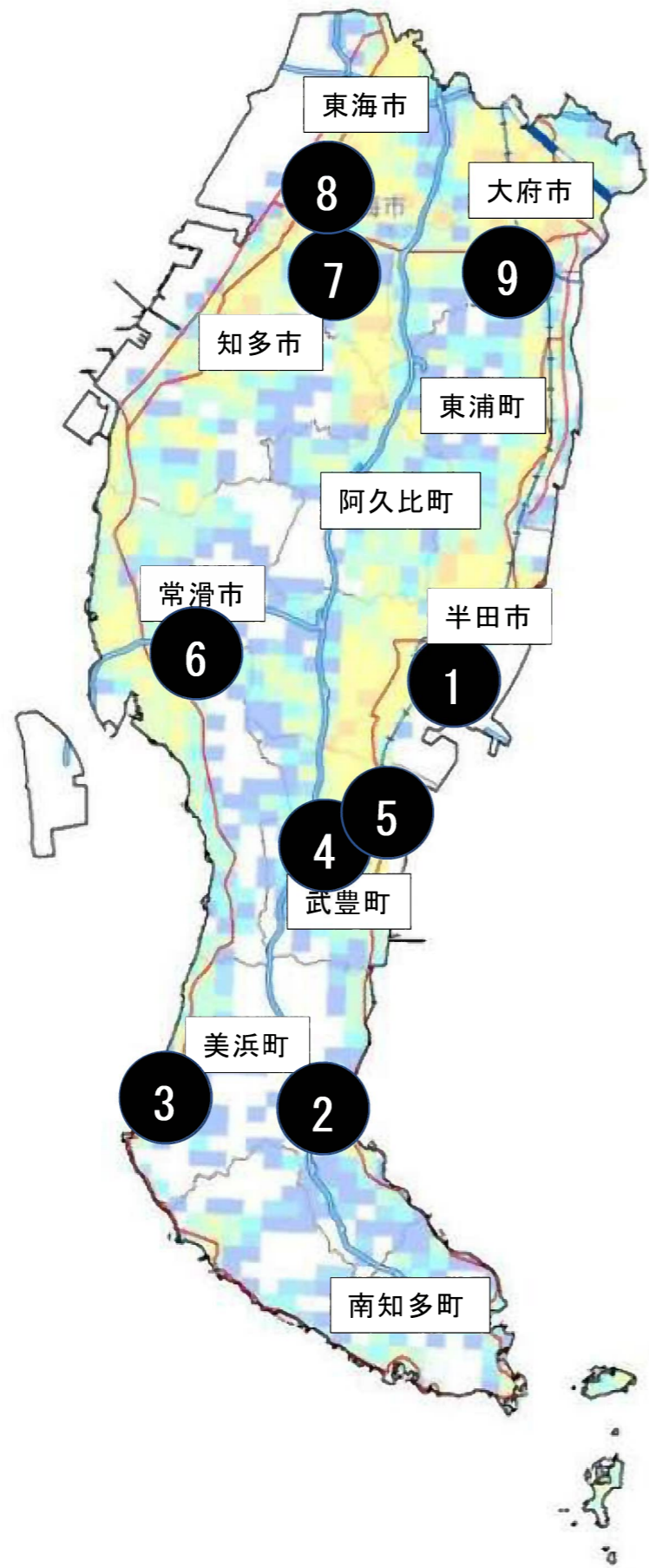
3 公立病院経営強化プラン及び公的医療機関等2025プラン提出医療機関

区分	対象医療機関数	提出医療機関数	提出率(%)
公立医療機関	4	4	100
公的医療機関	1	1	100
計	5	5	100


※民間医療機関は、病床機能等に変更がある場合のみ公的医療機関等2025プランに準じたプランの作成を依頼している。

知多半島医療圏

主な医療機関の所在地

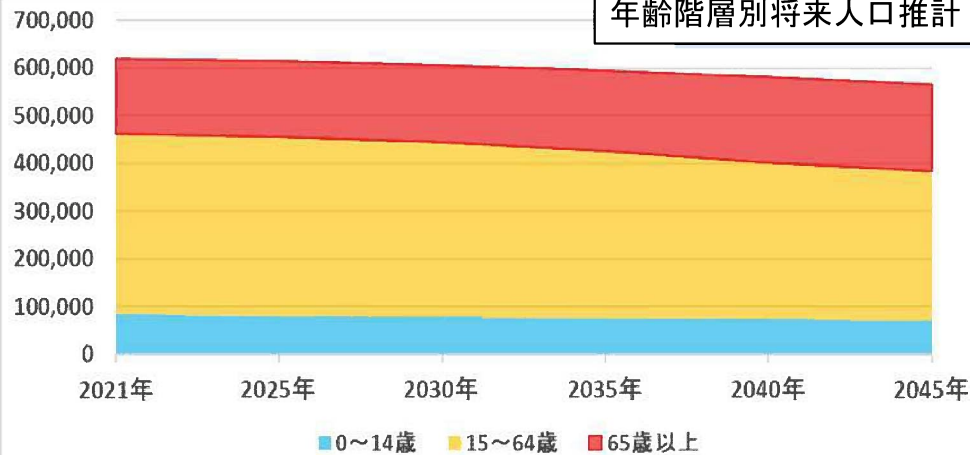


**【医療機関の内訳】**  
 公立医療機関：4 施設  
 公的医療機関：1 施設  
 民間医療機関：29 施設

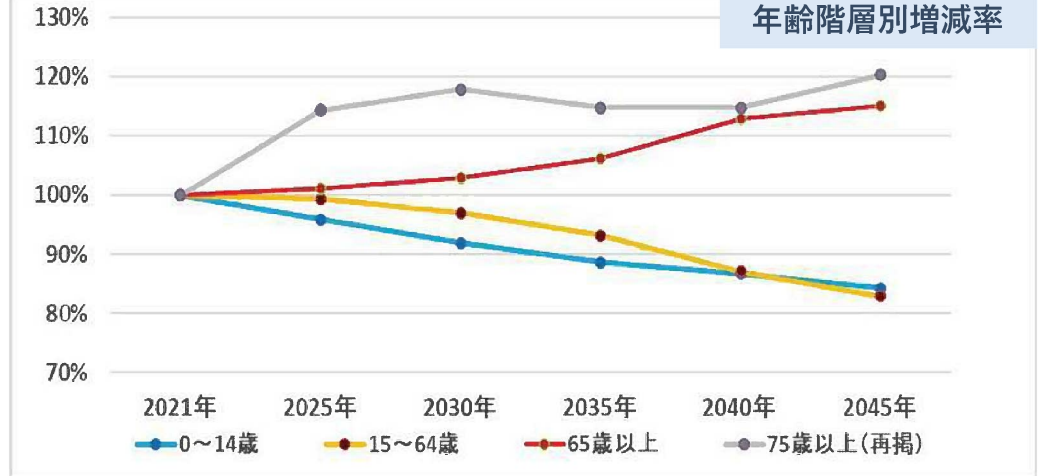


# 知多半島医療圏の将来人口推計

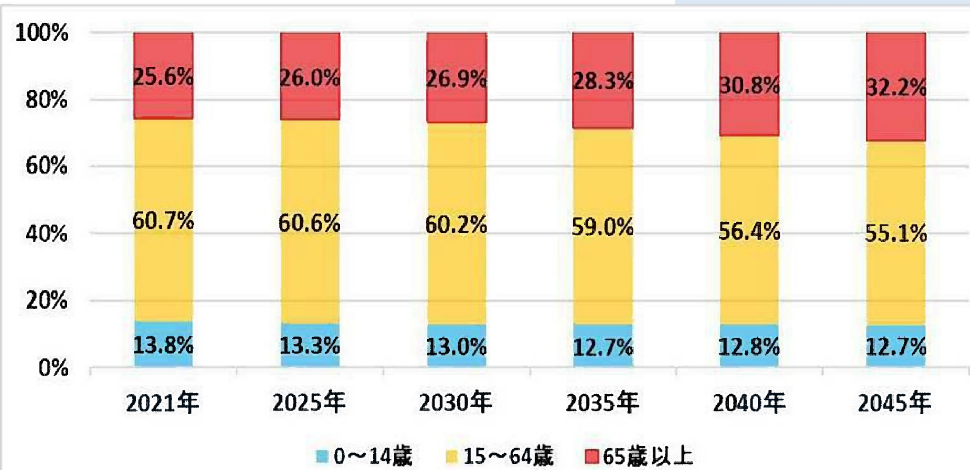
年齢階層別将来人口推計



年齢階層別増減率

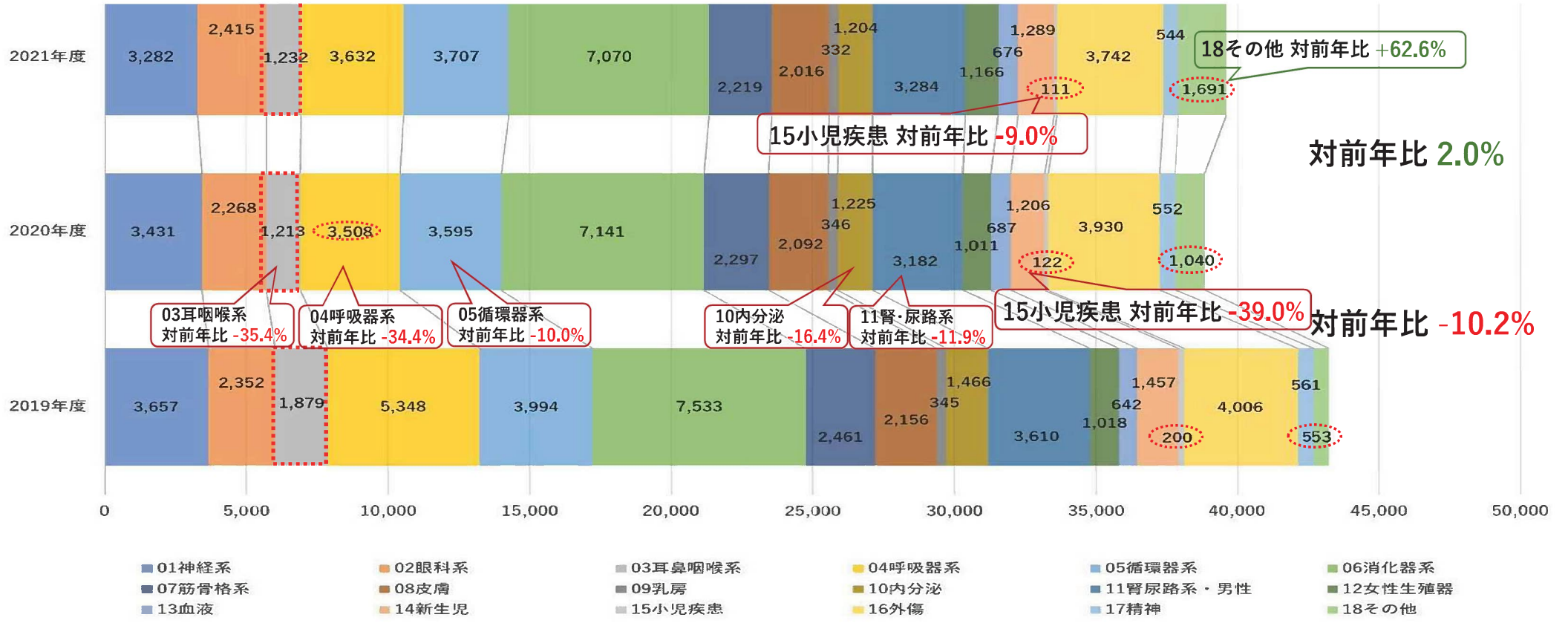


年齢階層別構成比



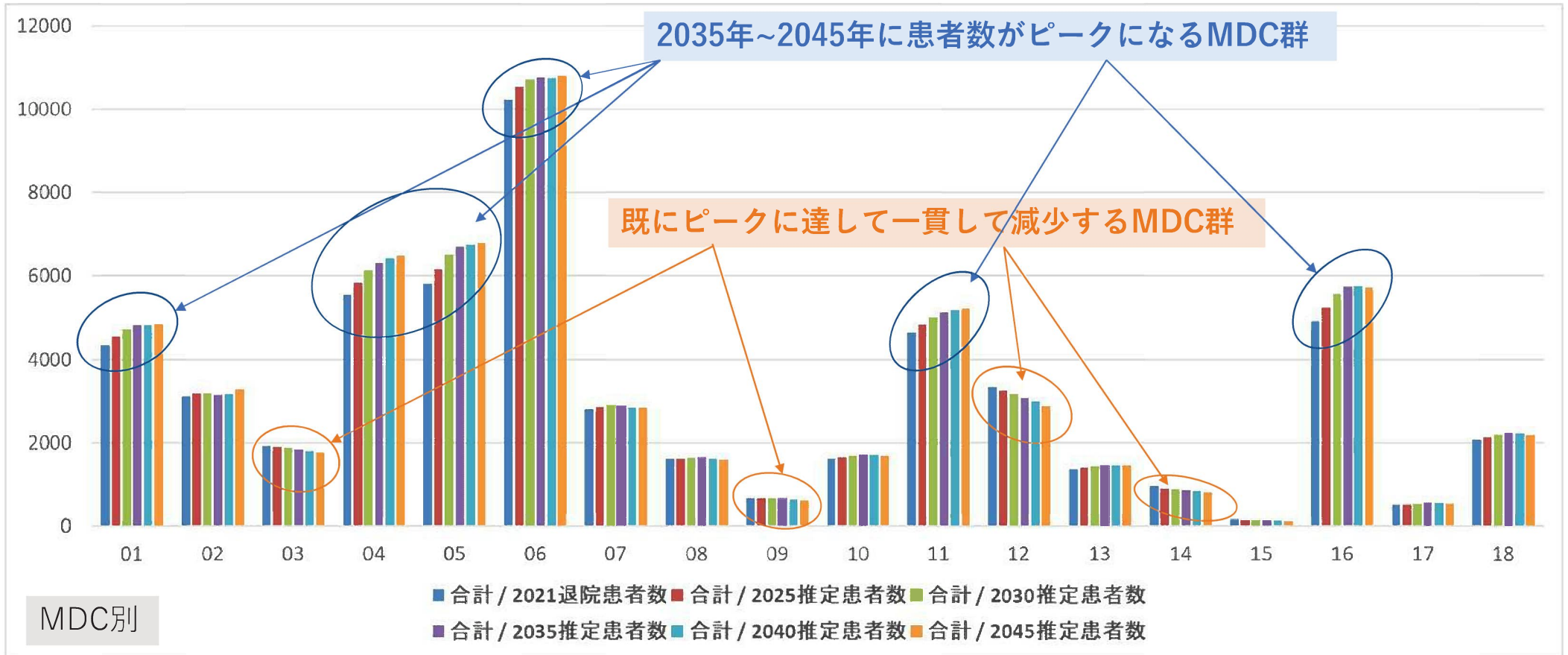
年齢階層	2021年	2025年	2030年	2035年	2040年	2045年
0~14歳	85,487	82,001	78,552	75,734	74,092	71,999
15~64歳	376,185	373,527	364,931	350,490	327,546	311,801
65歳以上	158,556	160,432	163,087	168,270	179,065	182,426
75歳以上(再掲)	83,697	95,704	98,617	96,052	96,102	100,708
総計	620,228	615,960	606,570	594,494	580,703	566,226

# 2019年～2021年 年度別患者数の比較



	01 神経系	02 眼科系	03 耳鼻咽喉系	04 呼吸器系	05 循環器系	06 消化器系	07 筋骨格系	08 皮膚	09 乳房	10 内分泌	11 腎・尿路系	12 女性生殖器系	13 血液	14 新生児	15 小児疾患	16 外傷	17 精神	18 その他	合計
2020年対前年比	-0.062	-0.036	-0.354	-0.344	-0.100	-0.052	-0.067	-0.030	0.003	-0.164	-0.119	-0.007	0.070	-0.172	-0.390	-0.019	-0.016	0.881	-0.102
2021年対前年比	-0.043	0.065	0.016	0.035	0.031	-0.010	-0.034	-0.036	-0.040	-0.017	0.032	0.153	-0.016	0.069	-0.090	-0.048	-0.014	0.626	0.020

# MDC別患者推計（知多半島医療圏）



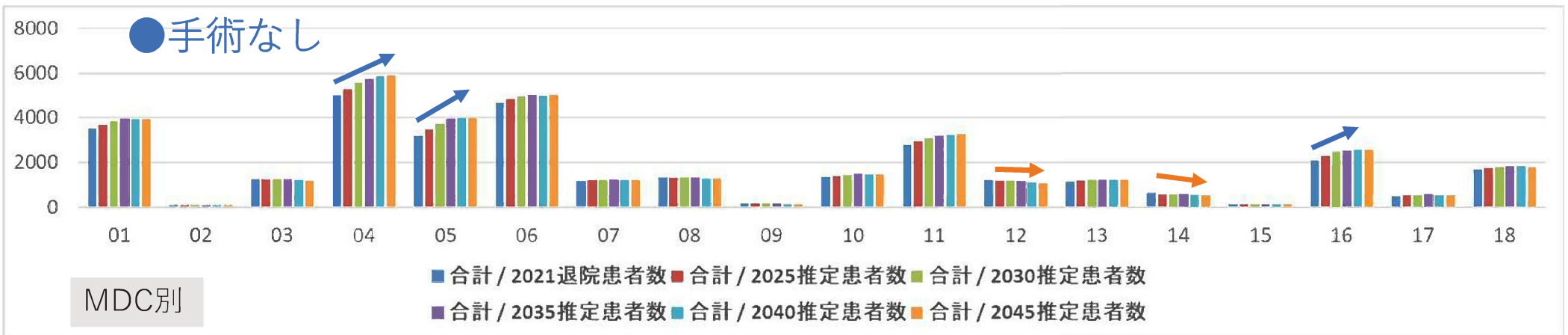
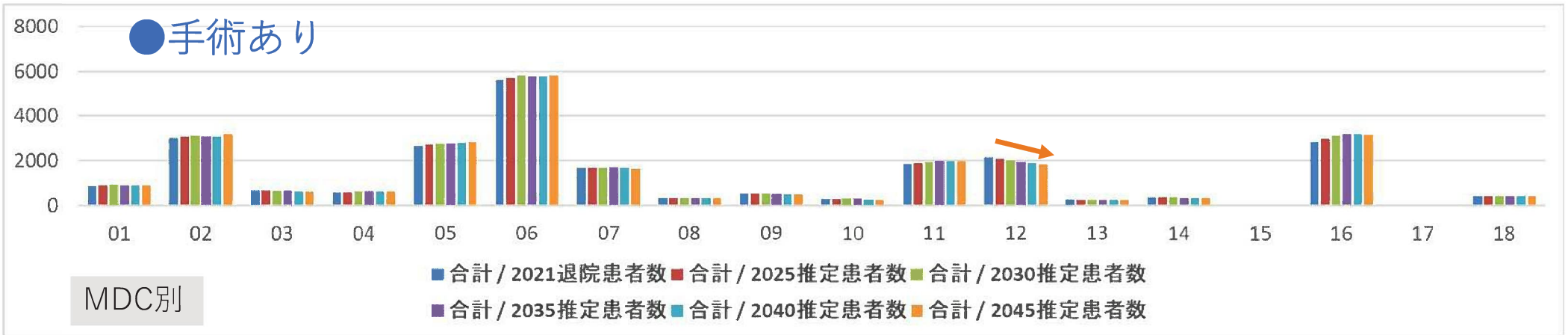
MDC01:神経系疾患  
 MDC02:眼科系疾患  
 MDC03:耳鼻咽喉科系疾患  
 MDC04:呼吸器系疾患

MDC05:循環器系疾患  
 MDC06:消化器系疾患、肝臓・胆道・膵臓疾患  
 MDC07:筋骨格系疾患  
 MDC08:皮膚・皮下組織の疾患

MDC09:乳房の疾患  
 MDC10:内分泌・栄養・代謝に関する疾患  
 MDC11:腎・尿路系疾患及び男性生殖器系疾患  
 MDC12:女性生殖器系疾患及び産褥期疾患・異常妊娠分娩

MDC13:血液・造血器・免疫臓器の疾患  
 MDC14:新生児疾患、先天性奇形  
 MDC15:小児疾患  
 MDC16:外傷・熱傷・中毒  
 MDC17:精神疾患  
 MDC18:その他

# MDC別患者推計（知多半島医療圏）



MDC01:神経系疾患  
MDC02:眼科系疾患  
MDC03:耳鼻咽喉科系疾患  
MDC04:呼吸器系疾患

MDC05:循環器系疾患  
MDC06:消化器系疾患、肝臓・胆道・膵臓疾患  
MDC07:筋骨格系疾患  
MDC08:皮膚・皮下組織の疾患

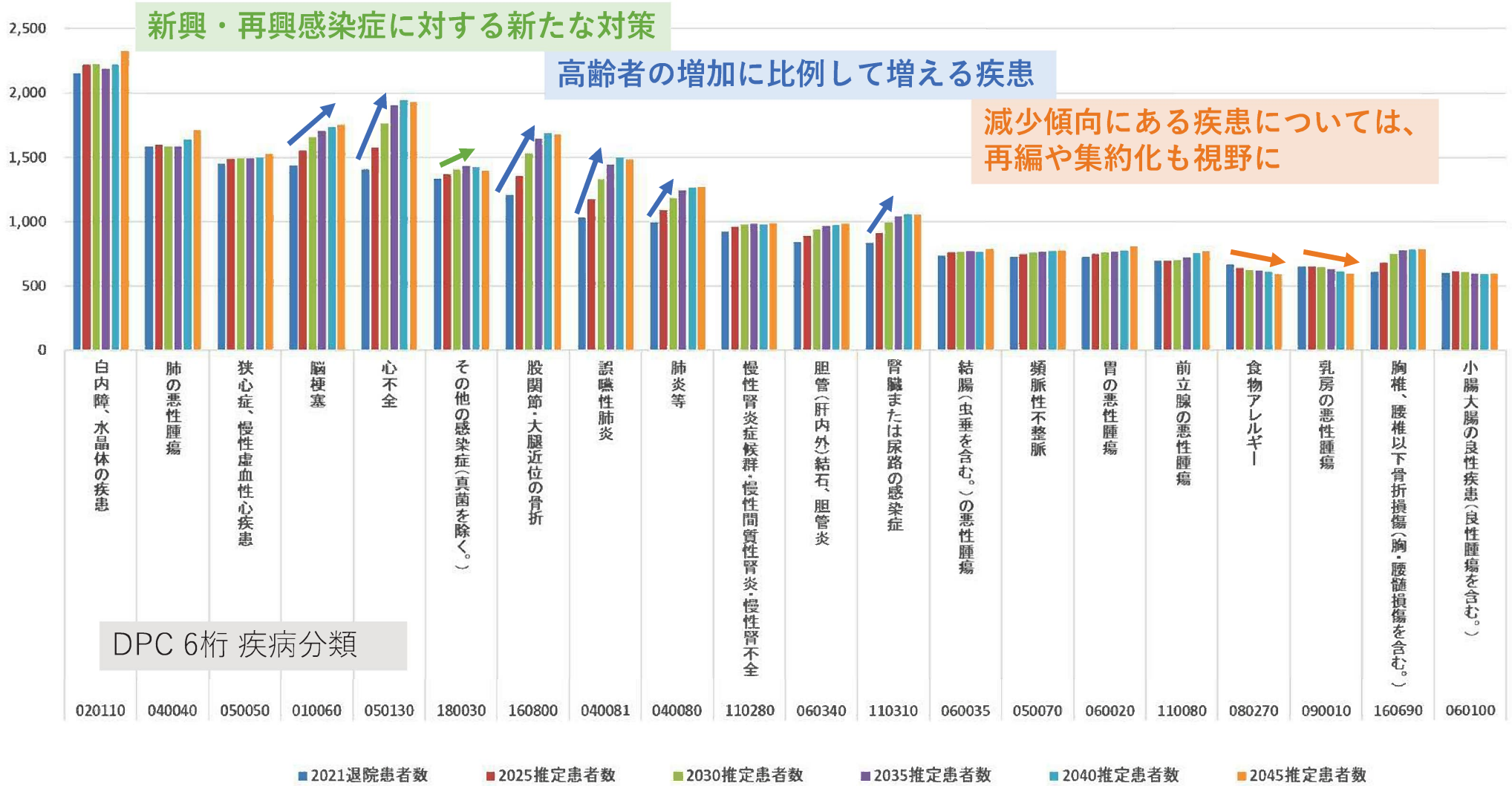
MDC09:乳房の疾患  
MDC10:内分泌・栄養・代謝に関する疾患  
MDC11:腎・尿路系疾患及び男性生殖器系疾患  
MDC12:女性生殖器系疾患及び産褥期疾患・異常妊娠分娩

MDC13:血液・造血器・免疫臓器の疾患  
MDC14:新生児疾患、先天性奇形  
MDC15:小児疾患  
MDC16:外傷・熱傷・中毒

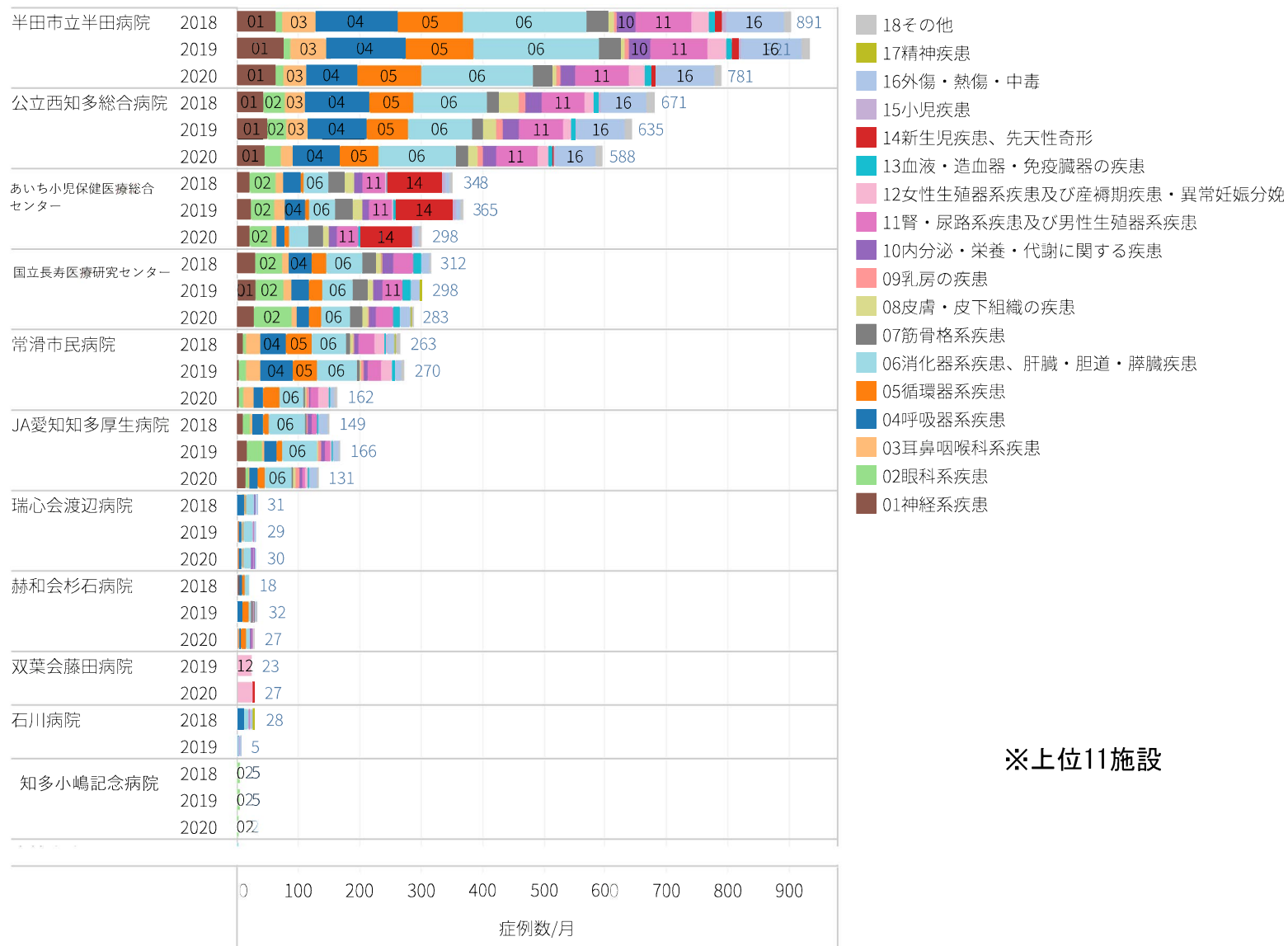
MDC17:精神疾患  
MDC18:その他

# 疾患別患者推計（知多半島医療圏）

\*TOP20



# 2018年～2020年の病院別症例数（厚生労働省DPC調査）



(出典 : <https://public.tableau.com/app/profile/kbishikawa#!//>)



## 病床機能報告の変遷について

※ 2015年、2017年、2022年の病床機能報告と2025年必要量の比較  
(2017年のみ国提供の定量分析結果を参考に記載)

	高度急性期					急性期					回復期					慢性期					休棟		
	2015	2017	2022	2017 (定量)	2025	2015	2017	2022	2017 (定量)	2025	2015	2017	2022	2017 (定量)	2025	2015	2017	2022	2017 (定量)	2025	2015	2017	2022
名古屋・尾張中部	6,380	5,930	5,727	2,049	2,885	8,923	8,777	7,596	8,575	3,067	1,989	2,351	3,224	6,703	7,509	4,463	4,457	3,890	4,065	3,578	501	430	378
海部	31	187	194	124	192	1,179	926	788	669	640	301	354	431	657	772	538	528	363	527	377	2	48	3
尾張東部	1,982	2,068	2,022	847	799	1,500	1,437	1,341	1,935	2,309	142	86	216	780	1,374	791	858	796	866	786	197	194	30
尾張西部	94	92	174	392	407	2,458	2,479	2,270	1,266	1,394	518	583	767	1,232	1,508	519	585	599	566	613	174	93	54
尾張北部	679	664	683	385	565	2,663	2,596	2,440	1,909	1,822	510	583	878	1,509	1,789	1,406	1,350	1,269	1,308	1,209	61	61	93
知多半島	205	251	285	656	319	2,013	1,847	1,664	797	1,108	411	578	754	1,250	1,209	502	494	528	595	674	130	315	158
西三河北部	437	373	427	356	368	1,355	1,461	1,410	1,030	1,128	261	261	323	602	990	586	549	638	566	578	7	0	94
西三河南部東	545	305	395	105	231	716	1,015	1,098	790	706	479	340	378	705	902	551	662	594	647	486	25	57	76
西三河南部西	1,523	405	387	724	585	1,360	2,453	2,439	1,391	1,703	753	698	858	1,434	1,770	1,122	1,216	351	1,142	940	65	52	129
東三河北部	0	0	0	0	19	225	126	118	121	103	13	99	67	99	70	255	211	100	211	75	34	29	29
東三河南部	799	758	789	495	537	2,364	2,424	2,393	1,754	1,633	548	620	578	1,642	1,587	2,722	2,368	2,338	2,798	1,457	160	107	115
県全体	12,675	11,033	11,083	6,133	6,907	24,756	25,541	23,557	20,237	23,613	5,925	6,553	8,474	16,613	19,480	13,455	13,778	11,966	13,291	10,773	1,356	1,386	1,209

### 知多半島

