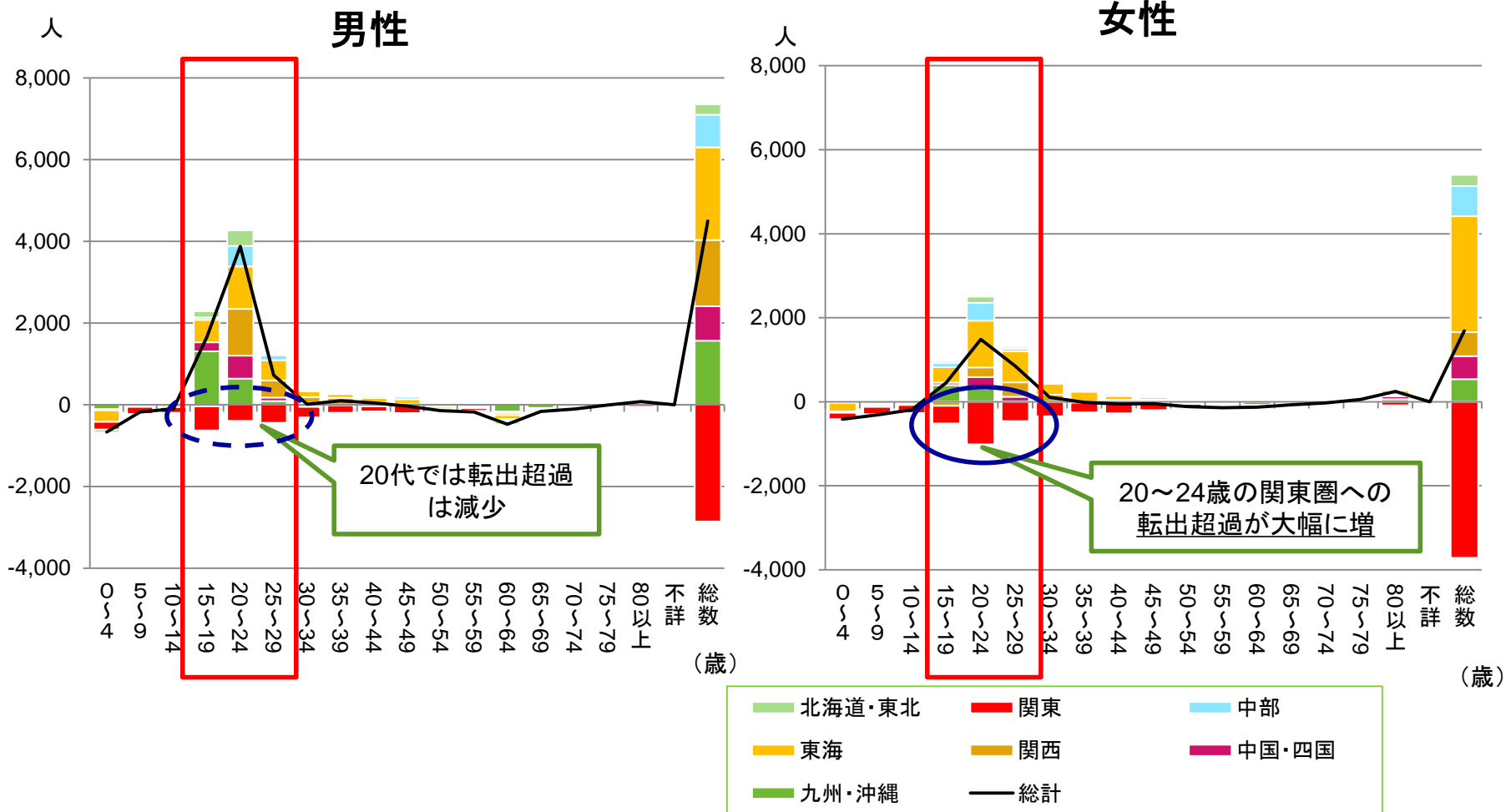


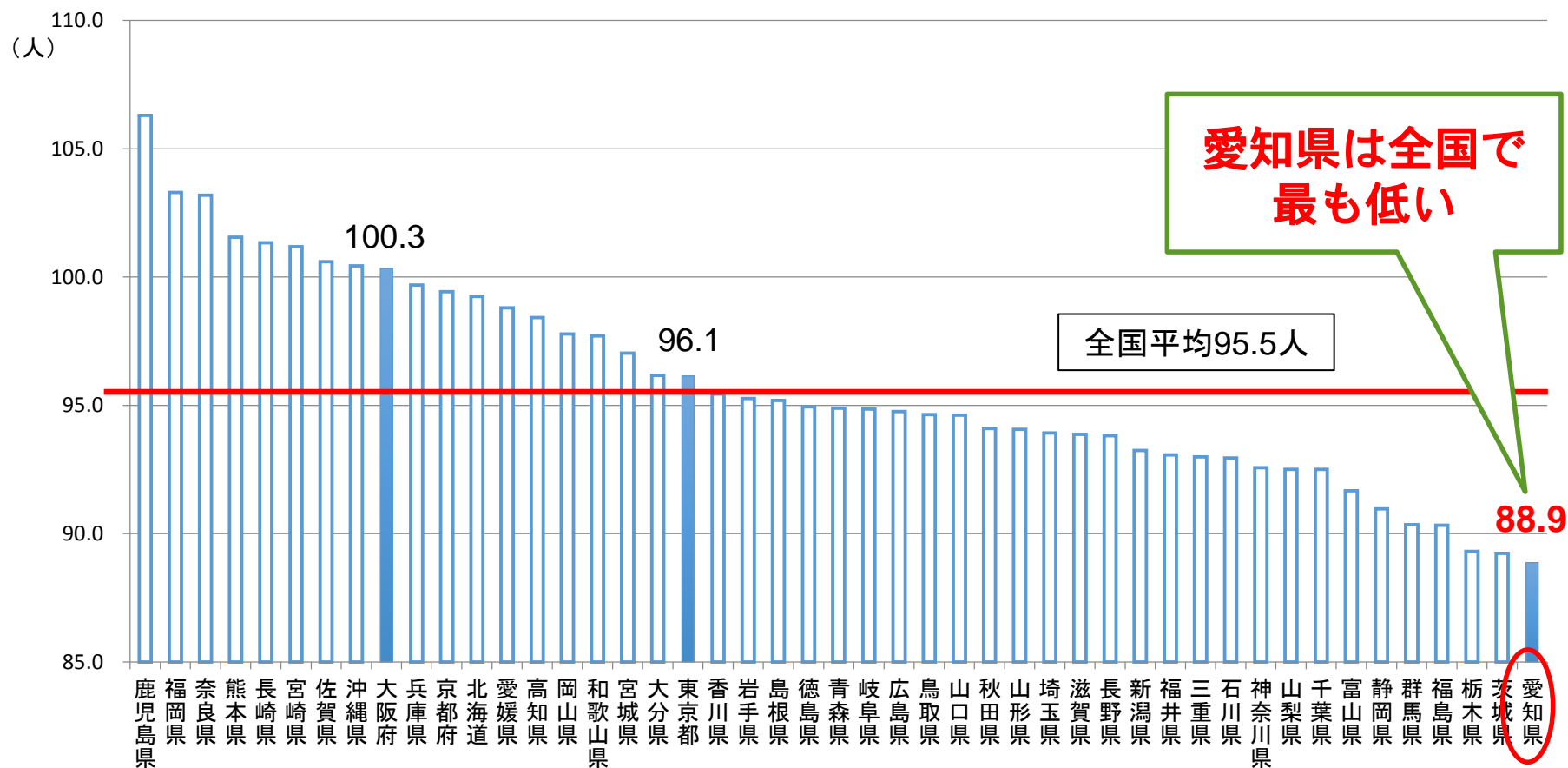
1 愛知県における

男女別・年齢階級別の人口移動状況



※出典：総務省「2014住民基本台帳人口移動報告」

2 20～34歳の男性100人に対する 同年代の女性数(都道府県)



3 20~34歳の男性100人に対する 同年代の女性数(県内市町村)

製造業の盛んな地域で、
女性の割合が低い傾向あり

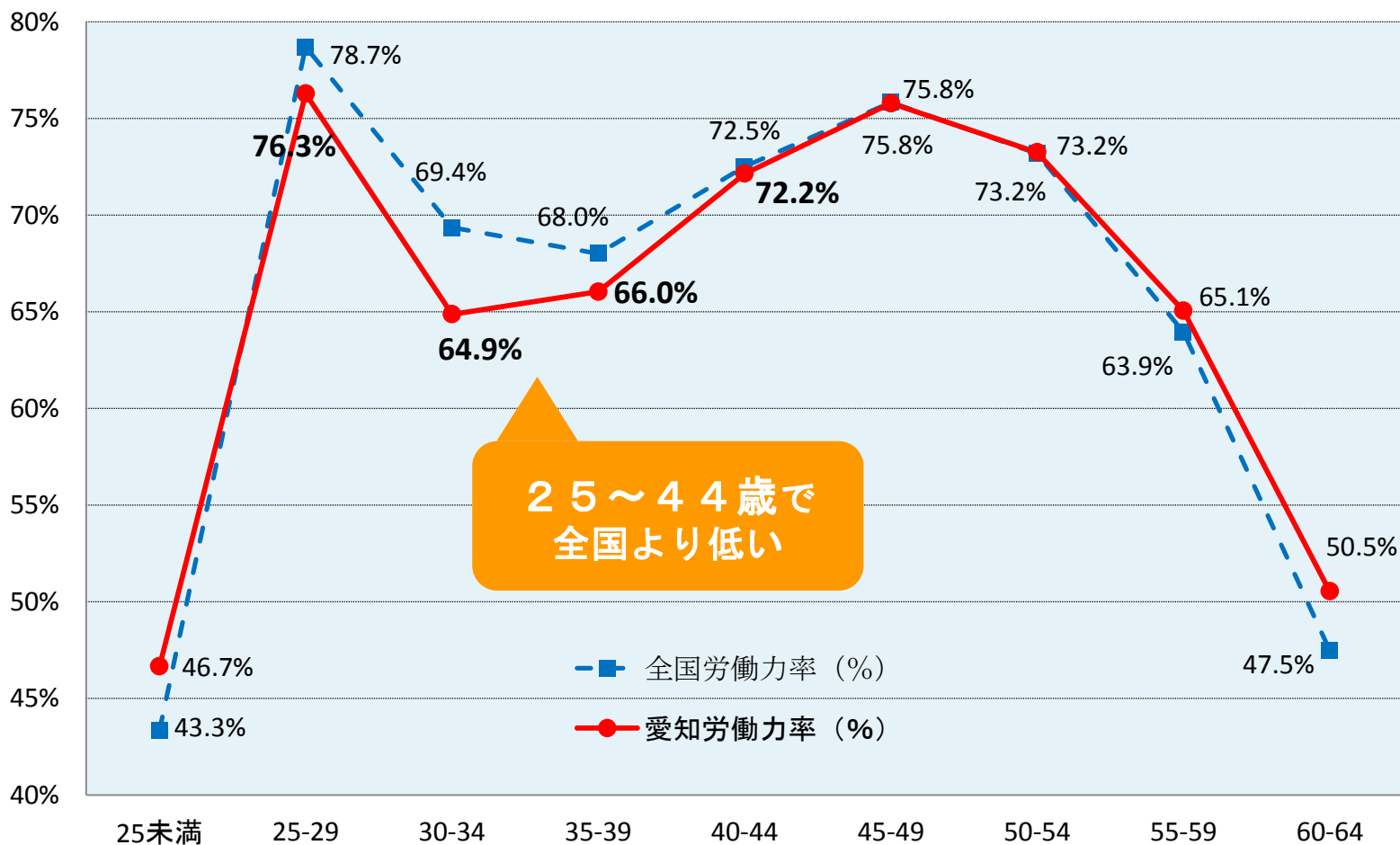
順位	市町村	女性
1	豊根村	71.2
2	東海市	72.7
3	刈谷市	73.7
4	豊田市	73.9
5	知立市	77.2
6	高浜市	77.7
7	大口町	78.1
8	田原市	78.7
9	大府市	80.5
10	碧南市	83.3
11	小牧市	83.7
12	安城市	84.0
13	みよし市	84.3
14	西尾市	85.0
15	武豊町	85.0
16	豊山町	85.4
17	設楽町	85.9
18	東栄町	86.5

順位	市町村	女性
19	豊橋市	86.8
20	岡崎市	87.3
21	知多市	87.6
22	犬山市	88.0
23	豊川市	88.3
24	豊明市	88.4
25	新城市	89.0
26	半田市	89.4
27	北名古屋市	89.5
28	東浦町	90.1
29	蒲郡市	90.1
30	弥富市	91.0
31	清須市	91.8
32	稲沢市	92.5
33	東郷町	92.7
34	扶桑町	92.7
35	幸田町	92.8
36	名古屋市	93.1

順位	市町村	女性
37	津島市	93.3
38	瀬戸市	93.8
39	美浜町	93.8
40	日進市	93.9
41	春日井市	94.1
42	あま市	94.2
43	大治町	94.2
44	岩倉市	95.0
45	常滑市	96.1
46	江南市	96.4
47	蟹江町	96.7
48	南知多町	96.8
49	尾張旭市	97.6
50	飛島村	97.8
51	一宮市	98.4
52	愛西市	99.2
53	阿久比町	99.3
54	長久手市	100.6
愛知県		88.9

※総務省「住民基本台帳に基づく、人口、人口動態及び世帯数調査」より作成。(平成28年1月1日現在)

4 女性の年齢階級別労働力率



資料:総務省「国勢調査(平成22年)」