

## 8 外国人県民意識調査

### (1) 調査方法

NPO、外国人自助組織、国際交流協会を通じて調査票を配布・回収

調査票は、ポルトガル語、スペイン語、中国語、英語、ふりがな付き日本語版を使用

<調査協力機関>

NPO法人トルシーダ、NPOまなびや@KYUBAN、NPO法人子どもの国、NPO法人フロンティアとよはし、NPO法人多文化共生リソースセンター東海、保見ヶ丘ブラジル人協会、United Filipino Community in Higashiura、Happy Family、(公財)愛知県国際交流協会、(公財)名古屋国際センター

### (2) 調査期間

2012年5月7日(月)から6月14日(木)まで

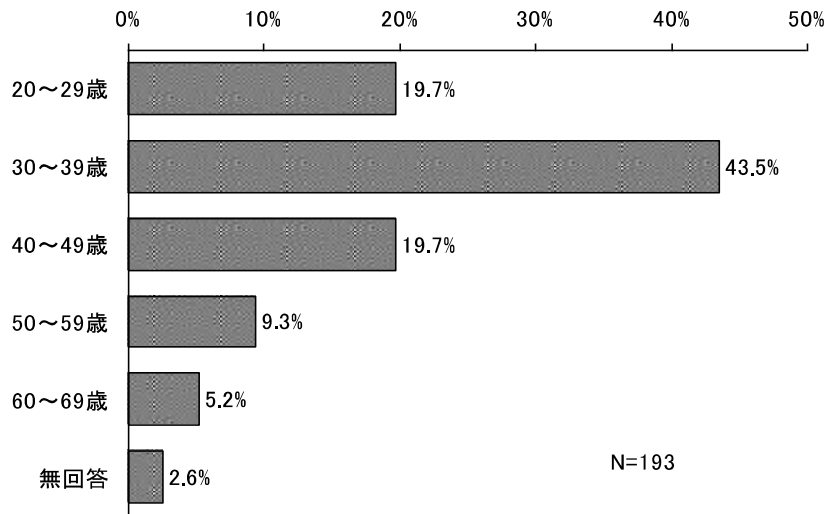
### (3) 調査の対象者・回答者

調査協力団体に関係する満20歳以上の外国人193人

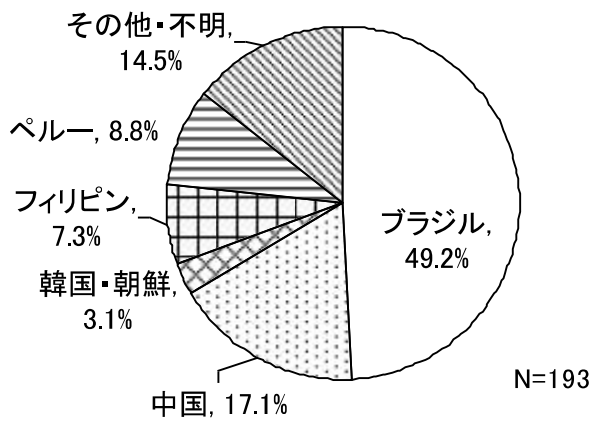
### 【記号・符号・用語の説明】

- ①N (Number of Cases の略) は比例算出の基数であり、100%が何人の回答者に相当するかを示す。
- ②回答が1つの質問であっても、小数第2位を四捨五入して割合を求めているため、合計が100%にならないことがある。

問1 年齢

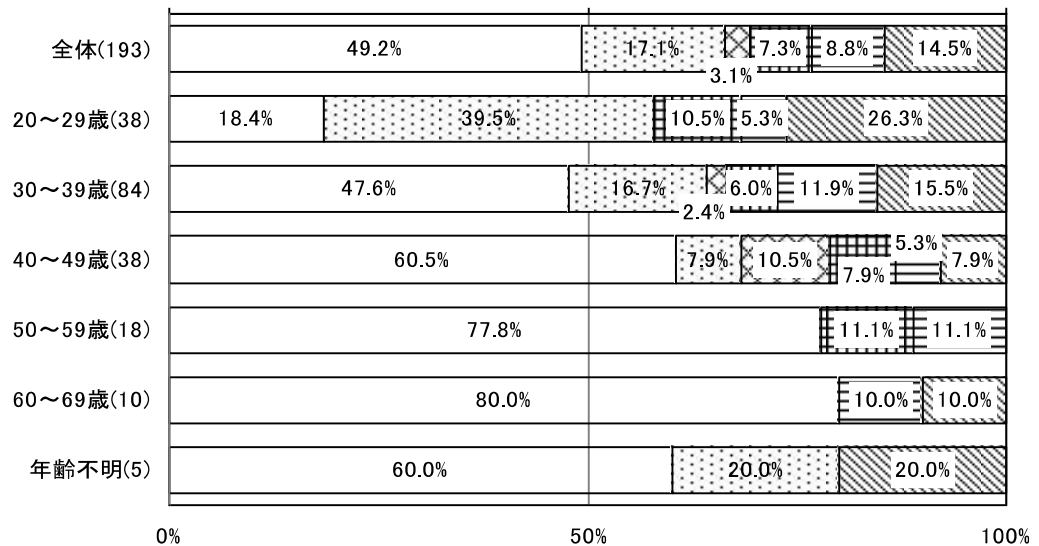


問2 国籍

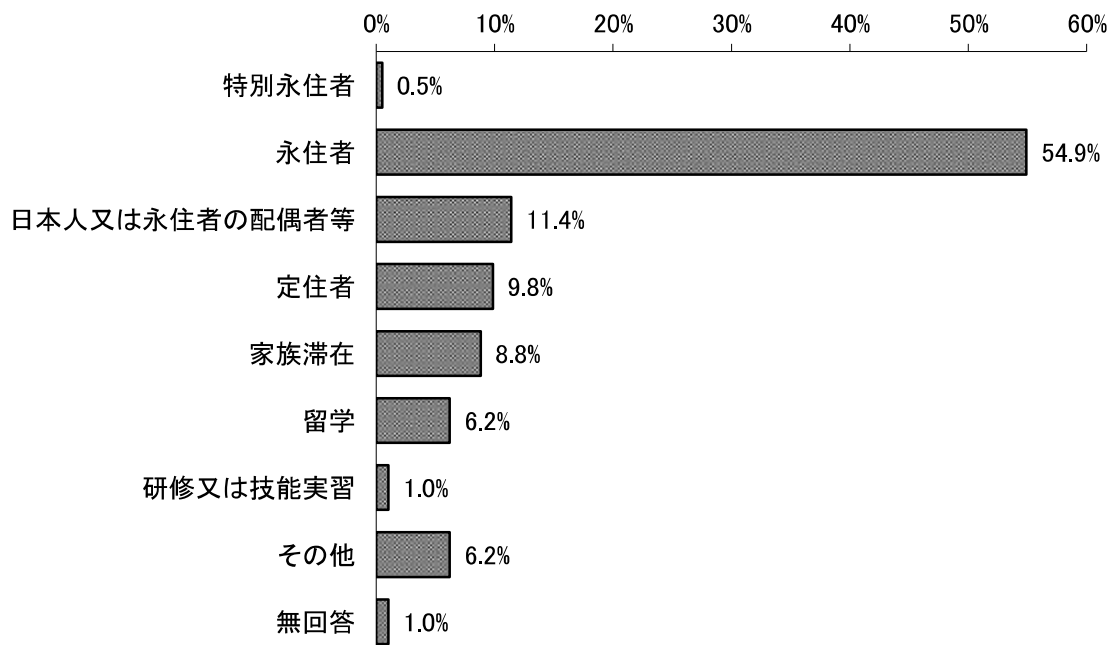


国籍	人数
ブラジル	95
中国	33
韓国・朝鮮	6
フィリピン	14
ペルー	17
その他・不明	28
合計	193

□ ブラジル □ 中国 ▨ 韓国・朝鮮 ▩ フィリピン ▪ ペルー ▤ その他・不明

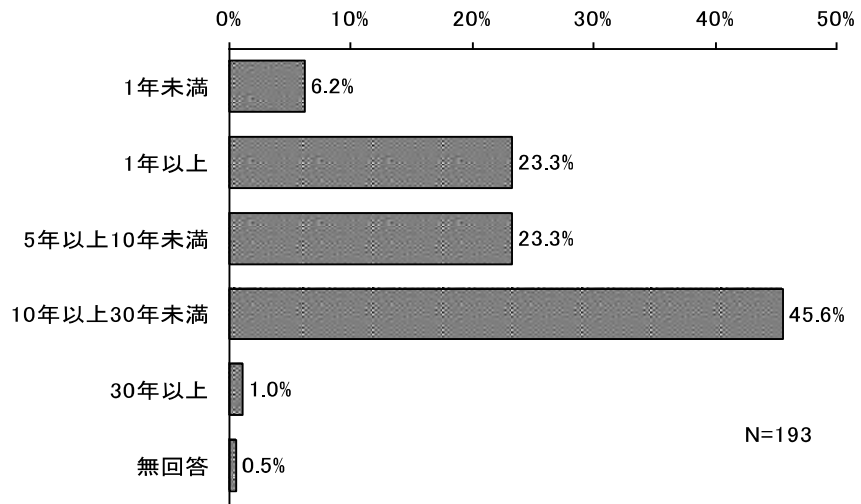


問3 現在の在留資格

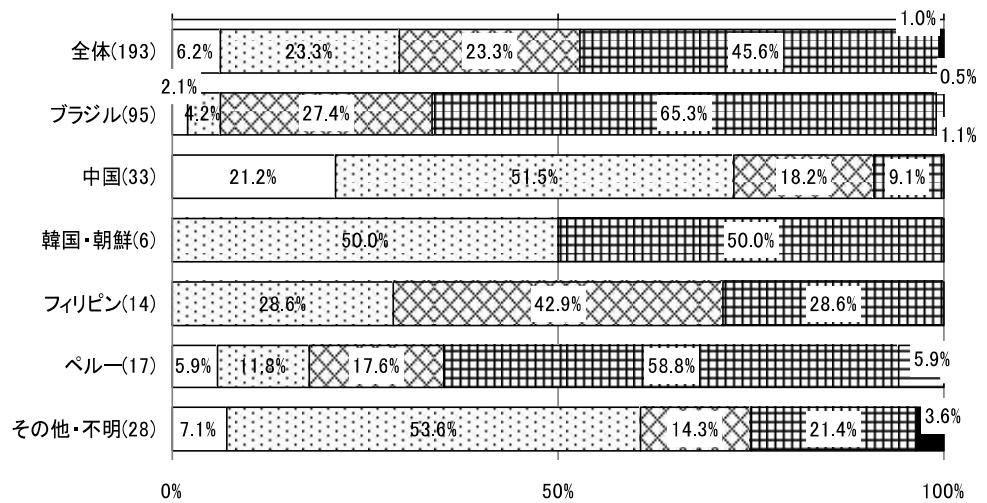


	特別永住者	永住者	日本人又は永住者の配偶者等	定住者	家族滞在	留学	研修又は技能実習	その他	無回答
全体(193)	0.5	54.9	11.4	9.8	8.8	6.2	1.0	6.2	1.0
ブラジル(95)	0.0	78.9	7.4	9.5	1.1	0.0	0.0	2.1	1.1
中国(33)	0.0	18.2	9.1	9.1	27.3	27.3	0.0	9.1	0.0
韓国・朝鮮(6)	16.7	0.0	33.3	0.0	16.7	0.0	16.7	16.7	0.0
フィリピン(14)	0.0	42.9	14.3	35.7	0.0	7.1	0.0	0.0	0.0
ペルー(17)	0.0	70.6	11.8	5.9	5.9	0.0	0.0	5.9	0.0
その他・不明(28)	0.0	25.0	21.4	3.6	17.9	7.1	3.6	17.9	3.6
単位: %									
人数(193)	1	106	22	19	17	12	2	12	2

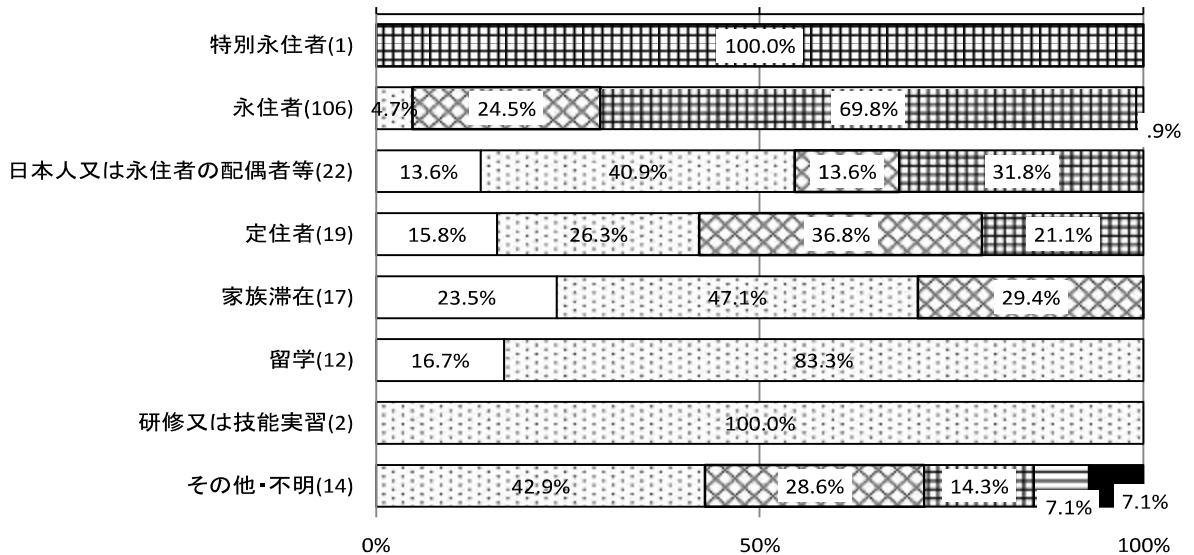
問4 あなたは、今まで何年、日本に住んでいますか。(何回も来日された方は合計で)



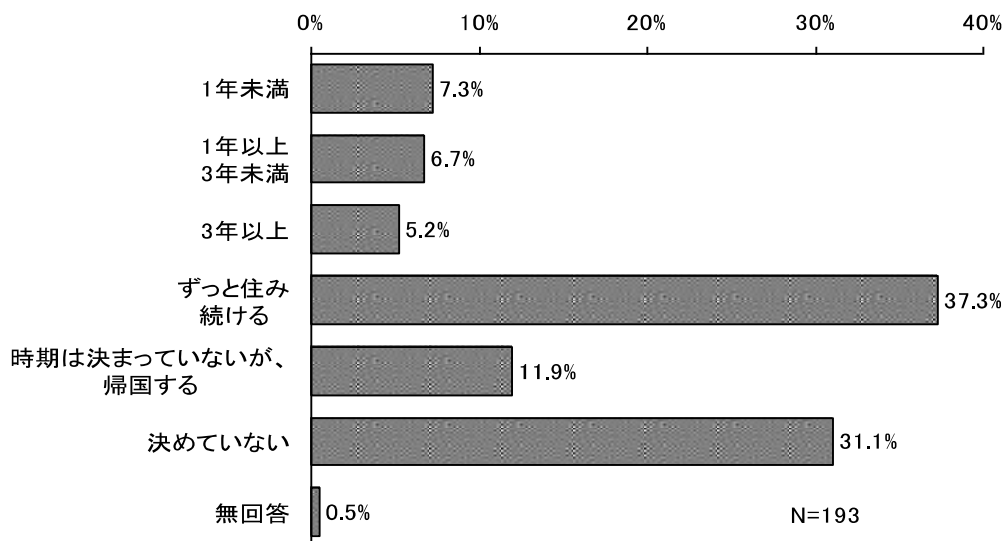
□ 1年未満 □ 1年以上 ▨ 5年以上10年未満 ▩ 10年以上30年未満 ▪ 30年以上 ■ 無回答



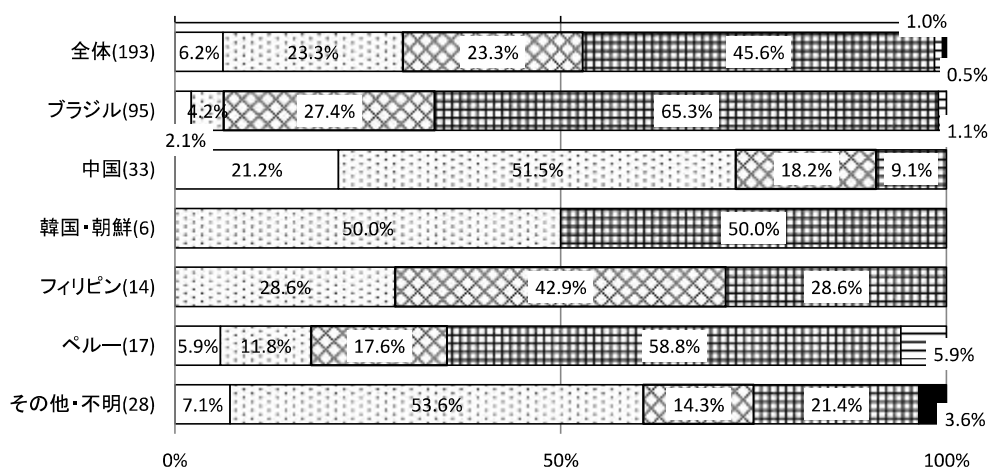
□ 1年未満 □ 1年以上 ▨ 5年以上10年未満 ▩ 10年以上30年未満 ▪ 30年以上 ■ 無回答



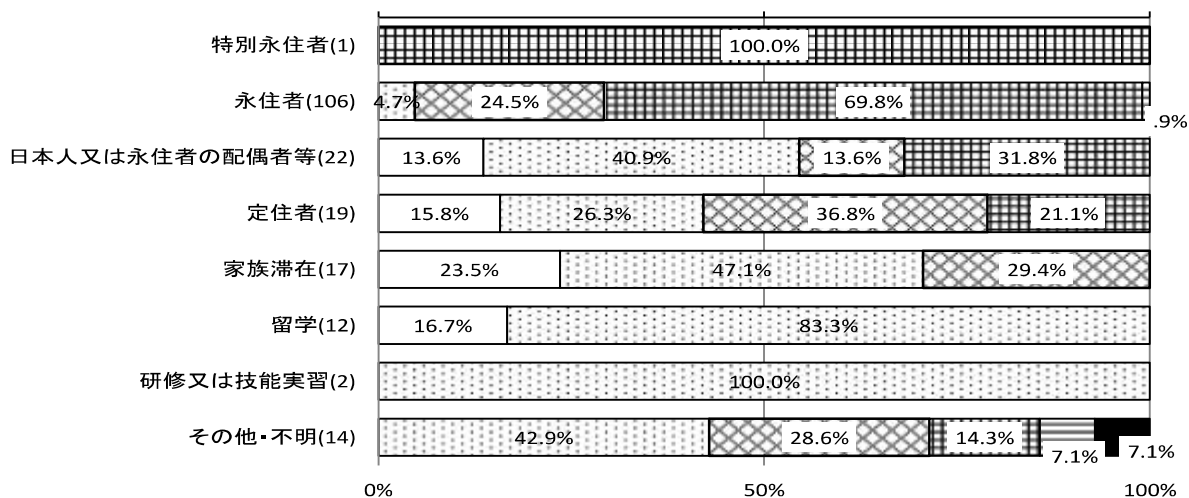
問5 今後、日本にどれくらい住む予定ですか。(1つに○)



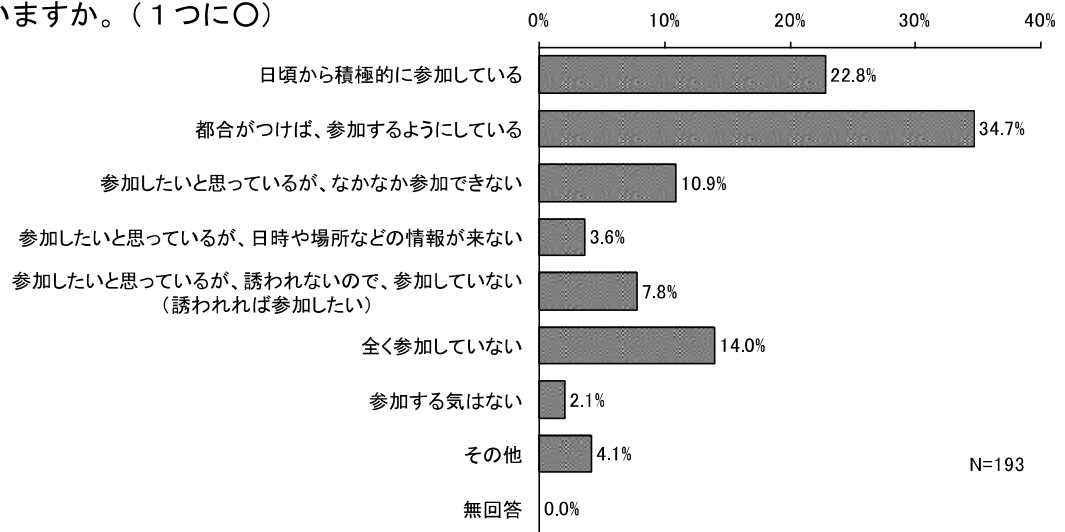
□1年未満 □1年以上 ▨5年以上10年未満 ▩10年以上30年未満 □30年以上 ■無回答



□1年未満 □1年以上 ▨5年以上10年未満 ▩10年以上30年未満 □30年以上 ■無回答



問6 あなたは、町内の清掃作業やお祭り、団地の自治会など、地域の活動に参加していますか。(1つに○)

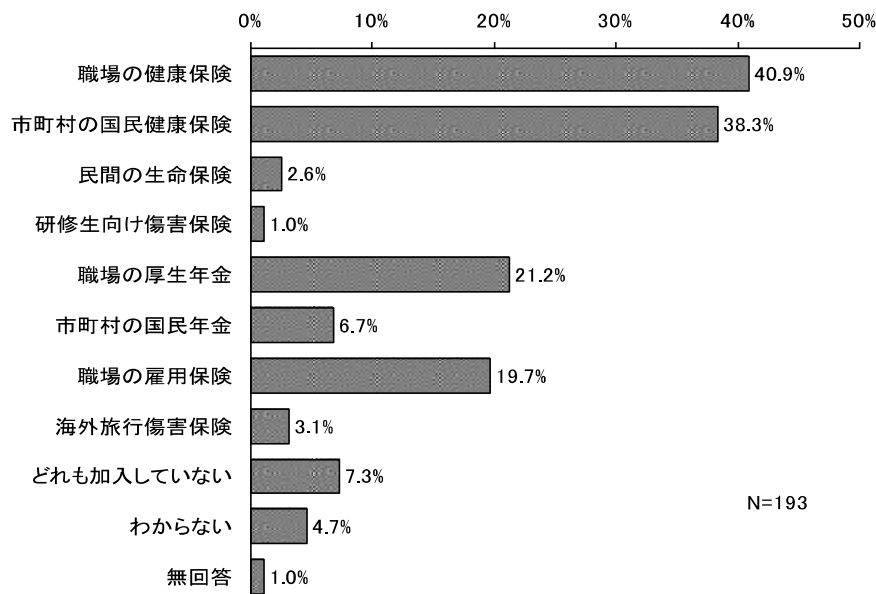


	日頃から積極的に参加している	都合がつけば、参加するようにしている	参加したいと思っているが、なかなか参加できない	参加したいと思っているが、日時や場所などの情報が来ない	参加したいと思っているが、誘われないので、参加していない (誘われれば参加したい)	全く参加していない	参加する気はない	その他	無回答
全体(193)	22.8	34.7	10.9	3.6	7.8	14.0	2.1	4.1	0.0
ブラジル(95)	20.0	43.2	12.6	3.2	5.3	9.5	1.1	5.3	0.0
中国(33)	18.2	18.2	6.1	0.0	21.2	33.3	3.0	0.0	0.0
韓国・朝鮮(6)	33.3	33.3	16.7	0.0	0.0	16.7	0.0	0.0	0.0
フィリピン(14)	21.4	42.9	14.3	14.3	0.0	7.1	0.0	0.0	0.0
ペルー(17)	47.1	29.4	5.9	0.0	0.0	5.9	0.0	11.8	0.0
その他・不明(28)	21.4	25.0	10.7	7.1	10.7	14.3	7.1	3.6	0.0

	日頃から積極的に参加している	都合がつけば、参加するようにしている	参加したいと思っているが、なかなか参加できない	参加したいと思っているが、日時や場所などの情報が来ない	参加したいと思っているが、誘われないので、参加していない (誘われれば参加したい)	全く参加していない	参加する気はない	その他	無回答
特別永住者(1)	0.0	100.0	0.0	0.0	0.0	0.0	0.0	0.0	0.0
永住者(106)	26.4	42.5	9.4	2.8	4.7	7.5	1.9	4.7	0.0
日本人又は永住者の配偶者等(22)	22.7	13.6	13.6	9.1	0.0	31.8	4.5	4.5	0.0
定住者(19)	5.3	42.1	21.1	10.5	15.8	0.0	0.0	5.3	0.0
家族滞在(17)	23.5	17.6	11.8	0.0	11.8	23.5	5.9	5.9	0.0
留学(12)	25.0	16.7	0.0	0.0	25.0	33.3	0.0	0.0	0.0
研修又は技能実習(2)	0.0	0.0	0.0	0.0	50.0	50.0	0.0	0.0	0.0
その他・不明(14)	21.4	35.7	14.3	0.0	7.1	21.4	0.0	0.0	0.0

単位: %

問7 あなたは、次の保険や年金制度に加入していますか。(あてはまるものすべてに○)

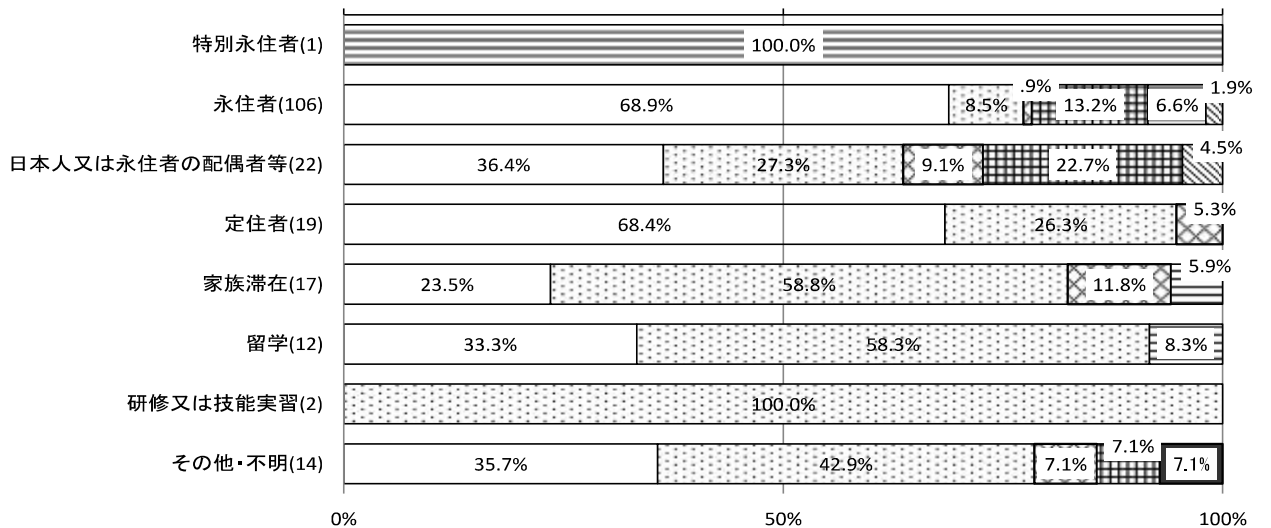
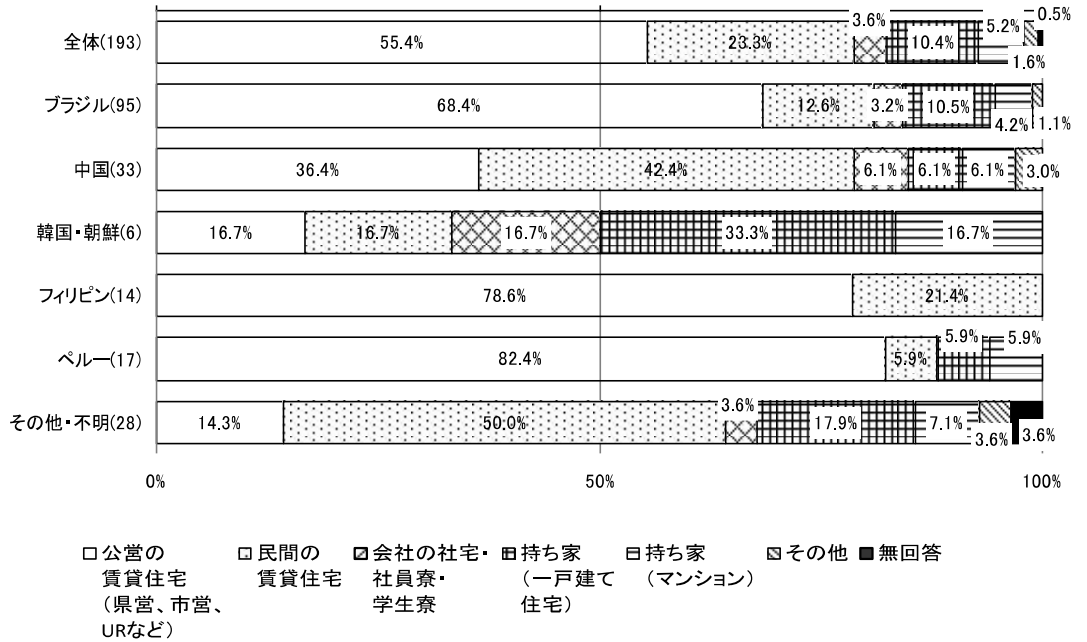
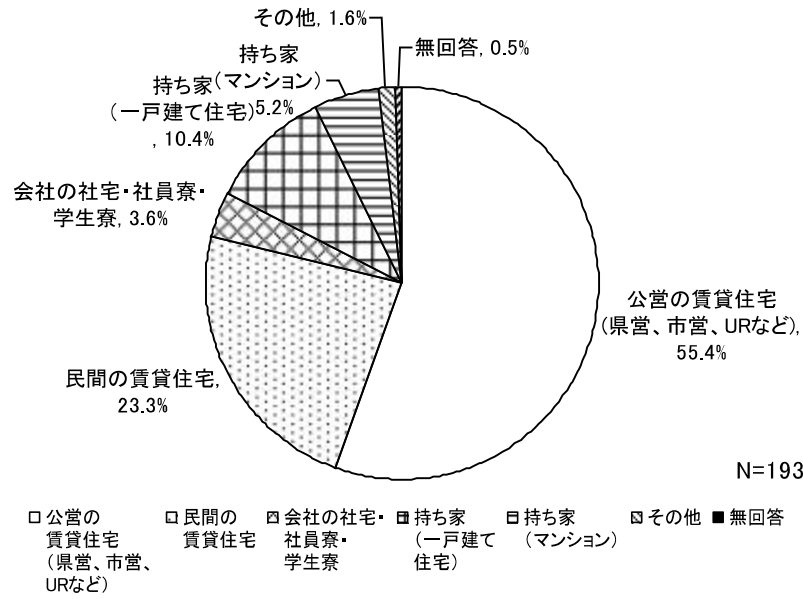


	職場の健康保険	市町村の国民健康保険	民間の生命保険	研修生向け傷害保険	職場の厚生年金	市町村の国民年金	職場の雇用保険	海外旅行傷害保険	どれも加入していない	わからない	無回答
全体(193)	40.9	38.3	2.6	1.0	21.2	6.7	19.7	3.1	7.3	4.7	1.0
ブラジル(95)	47.4	28.4	2.1	1.1	27.4	3.2	25.3	2.1	8.4	3.2	2.1
中国(33)	21.2	51.5	0.0	0.0	15.2	6.1	6.1	6.1	9.1	3.0	0.0
韓国・朝鮮(6)	33.3	50.0	0.0	0.0	16.7	33.3	0.0	0.0	0.0	0.0	0.0
フィリピン(14)	64.3	35.7	7.1	0.0	14.3	0.0	28.6	0.0	0.0	0.0	0.0
ペルー(17)	47.1	52.9	0.0	0.0	35.3	0.0	23.5	0.0	0.0	5.9	0.0
その他・不明(28)	28.6	46.4	7.1	3.6	3.6	21.4	14.3	7.1	10.7	14.3	0.0

	職場の健康保険	市町村の国民健康保険	民間の生命保険	研修生向け傷害保険	職場の厚生年金	市町村の国民年金	職場の雇用保険	海外旅行傷害保険	どれも加入していない	わからない	無回答
特別永住者(1)	0.0	100.0	0.0	0.0	0.0	100.0	0.0	0.0	0.0	0.0	0.0
永住者(106)	46.2	37.7	2.8	0.0	28.3	3.8	21.7	3.8	4.7	3.8	1.9
日本人又は永住者の配偶者等(22)	40.9	31.8	4.5	0.0	13.6	22.7	18.2	0.0	13.6	0.0	0.0
定住者(19)	47.4	15.8	0.0	5.3	5.3	0.0	26.3	0.0	15.8	5.3	0.0
家族滞在(17)	17.6	52.9	0.0	0.0	17.6	0.0	5.9	11.8	11.8	11.8	0.0
留学(12)	16.7	75.0	0.0	0.0	0.0	8.3	0.0	0.0	0.0	8.3	0.0
研修又は技能実習(2)	50.0	0.0	0.0	50.0	0.0	0.0	0.0	0.0	0.0	0.0	0.0
その他・不明(14)	42.9	35.7	7.1	0.0	28.6	14.3	35.7	0.0	7.1	7.1	0.0

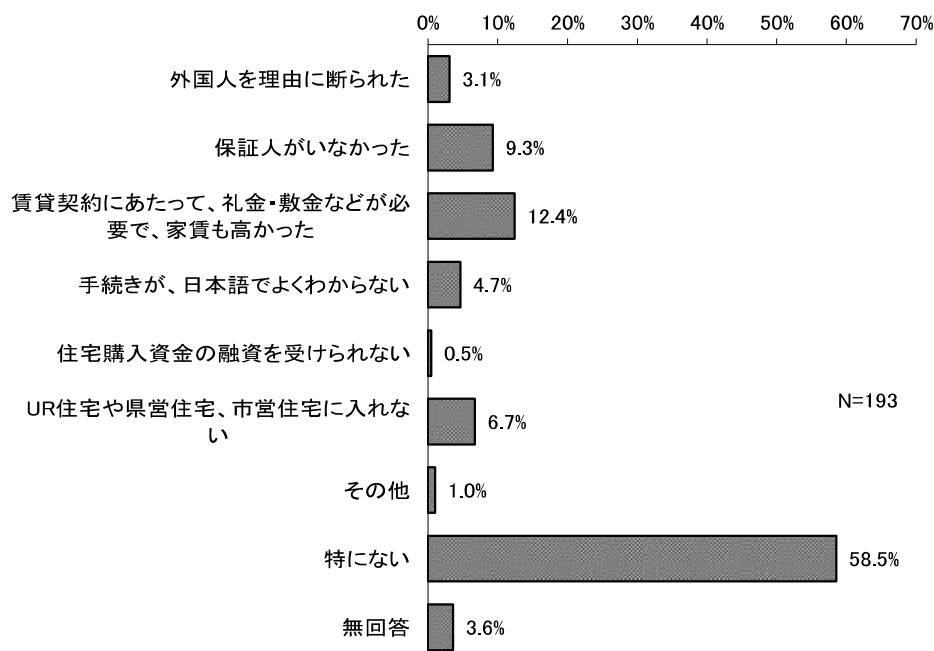
単位: %

問8 現在の住まいの種類は何ですか。(1つに〇)





問9 住まい探しなど、住居で、最も困ったことは何ですか。(1つに○)

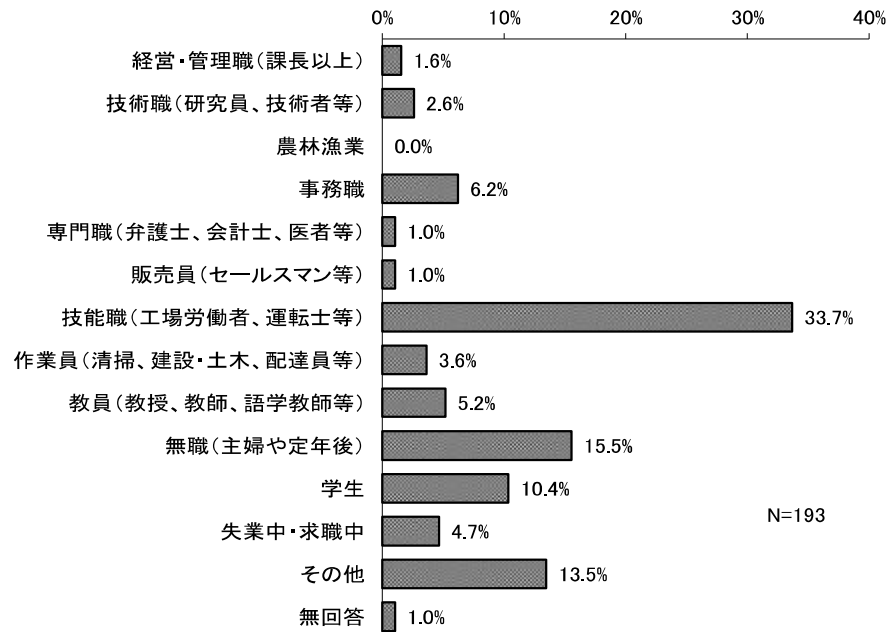


	外国人を理由に断られた	保証人がいなかった	家賃も高かった	礼金・敷金などが必要で、礼金・敷金が高かった	手続きが、日本語でよくわからない	住宅購入資金の融資を受けられない	UR住宅や県営住宅、市営住宅に入れない	その他	特にない	無回答
全体(193)	3.1	9.3	12.4	4.7	0.5	6.7	1.0	58.5	3.6	
ブラジル(95)	2.1	8.4	10.5	3.2	0.0	1.1	2.1	69.5	3.2	
中国(33)	6.1	21.2	27.3	0.0	3.0	6.1	0.0	33.3	3.0	
韓国・朝鮮(6)	0.0	16.7	0.0	0.0	0.0	0.0	0.0	83.3	0.0	
フィリピン(14)	14.3	7.1	7.1	21.4	0.0	0.0	0.0	50.0	0.0	
ペルー(17)	0.0	0.0	0.0	17.6	0.0	52.9	0.0	29.4	0.0	
その他・不明(28)	0.0	3.6	14.3	0.0	0.0	3.6	0.0	67.9	10.7	

	外国人を理由に断られた	保証人がいなかった	家賃も高かった	礼金・敷金などが必要で、礼金・敷金が高かった	手続きが、日本語でよくわからない	住宅購入資金の融資を受けられない	UR住宅や県営住宅、市営住宅に入れない	その他	特にない	無回答
特別永住者(1)	0.0	0.0	0.0	0.0	0.0	0.0	0.0	0.0	100.0	0.0
永住者(106)	2.8	8.5	10.4	2.8	0.9	7.5	1.9	62.3	2.8	
日本人又は永住者の配偶者等(22)	4.5	4.5	18.2	4.5	0.0	9.1	0.0	54.5	4.5	
定住者(19)	5.3	0.0	10.5	10.5	0.0	0.0	0.0	73.7	0.0	
家族滞在(17)	5.9	5.9	29.4	5.9	0.0	5.9	0.0	47.1	0.0	
留学(12)	0.0	41.7	8.3	0.0	0.0	8.3	0.0	41.7	0.0	
研修又は技能実習(2)	0.0	0.0	0.0	0.0	0.0	0.0	0.0	100.0	0.0	
その他・不明(14)	0.0	14.3	7.1	14.3	0.0	7.1	0.0	35.7	21.4	

単位:%

問10 あなたの現在の仕事の種類は、何ですか。(1つに○)



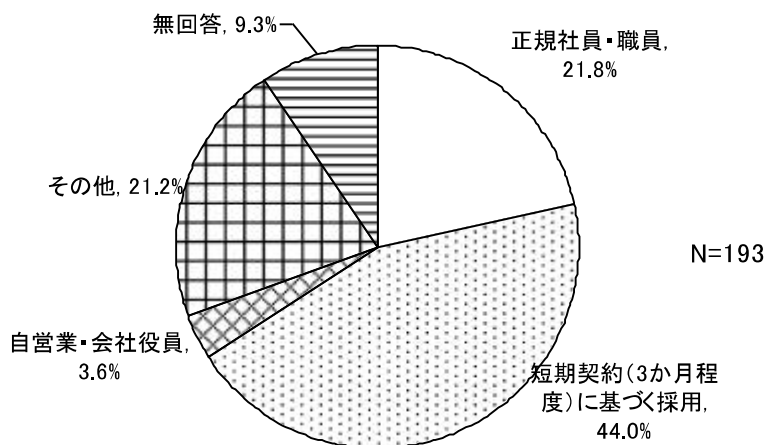
	経営・管理職(課長以上)	技術職(研究員、技術者等)	農林漁業	事務職	専門職(弁護士、会計士、医者等)	販売員(セールスマン等)	技能職(工場労働者、運転士等)	作業員(清掃、建設・土木、配達員等)	教員(教授、教師、語学教師等)	無職(主婦や定年後)	学生	失業中・求職中	その他	無回答
全体(193)	1.6	2.6	0.0	6.2	1.0	1.0	33.7	3.6	5.2	15.5	10.4	4.7	13.5	1.0
ブラジル(95)	2.1	1.1	0.0	7.4	1.1	0.0	56.8	1.1	2.1	8.4	3.2	4.2	12.6	0.0
中国(33)	0.0	9.1	0.0	3.0	0.0	0.0	3.0	6.1	0.0	30.3	36.4	3.0	6.1	3.0
韓国・朝鮮(6)	16.7	16.7	0.0	0.0	0.0	0.0	0.0	0.0	16.7	50.0	0.0	0.0	0.0	0.0
フィリピン(14)	0.0	0.0	0.0	0.0	0.0	0.0	28.6	7.1	14.3	0.0	7.1	7.1	35.7	0.0
ペルー(17)	0.0	0.0	0.0	5.9	0.0	5.9	23.5	11.8	0.0	23.5	5.9	11.8	11.8	0.0
その他・不明(28)	0.0	0.0	0.0	10.7	3.6	3.6	7.1	3.6	17.9	17.9	10.7	3.6	17.9	3.6

単位: %

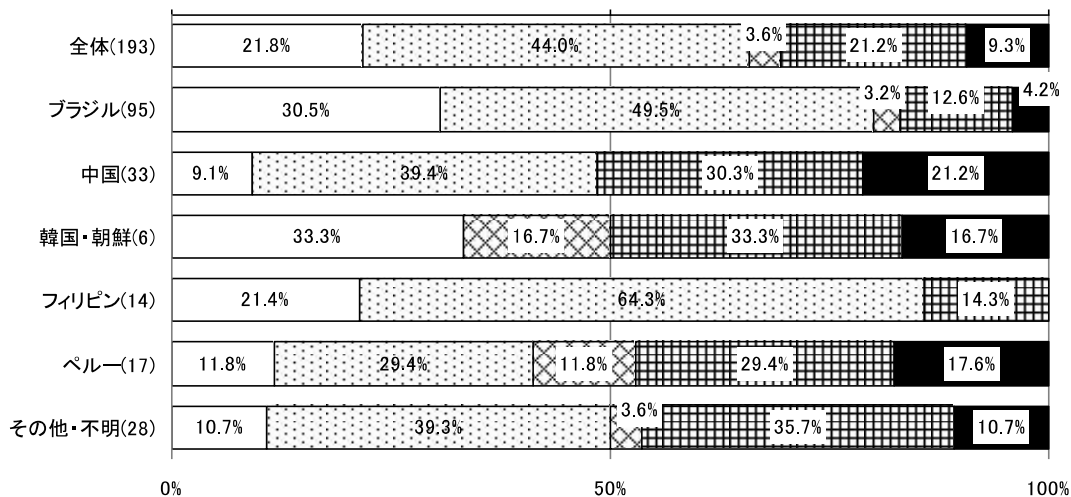
	経営・管理職(課長以上)	技術職(研究員、技術者等)	農林漁業	事務職	専門職(弁護士、会計士、医者等)	販売員(セールスマン等)	技能職(工場労働者、運転士等)	作業員(清掃、建設・土木、配達員等)	教員(教授、教師、語学教師等)	無職(主婦や定年後)	学生	失業中・求職中	その他	無回答
特別永住者(1)	0.0	0.0	0.0	0.0	0.0	0.0	0.0	0.0	0.0	100.0	0.0	0.0	0.0	0.0
永住者(106)	1.9	1.9	0.0	7.5	1.9	0.9	42.5	0.9	4.7	11.3	0.9	5.7	18.9	0.9
日本人又は永住者の配偶者等(22)	0.0	0.0	0.0	0.0	0.0	4.5	31.8	9.1	9.1	31.8	0.0	13.6	0.0	0.0
定住者(19)	0.0	0.0	0.0	0.0	0.0	0.0	47.4	10.5	5.3	5.3	15.8	0.0	15.8	0.0
家族滞在(17)	0.0	0.0	0.0	17.6	0.0	0.0	5.9	5.9	0.0	52.9	11.8	0.0	5.9	0.0
留学(12)	0.0	0.0	0.0	0.0	0.0	0.0	0.0	0.0	0.0	0.0	100.0	0.0	0.0	0.0
研修又は技能実習(2)	0.0	50.0	0.0	0.0	0.0	0.0	50.0	0.0	0.0	0.0	0.0	0.0	0.0	0.0
その他・不明(14)	7.1	14.3	0.0	7.1	0.0	0.0	14.3	7.1	14.3	0.0	14.3	0.0	14.3	7.1

単位: %

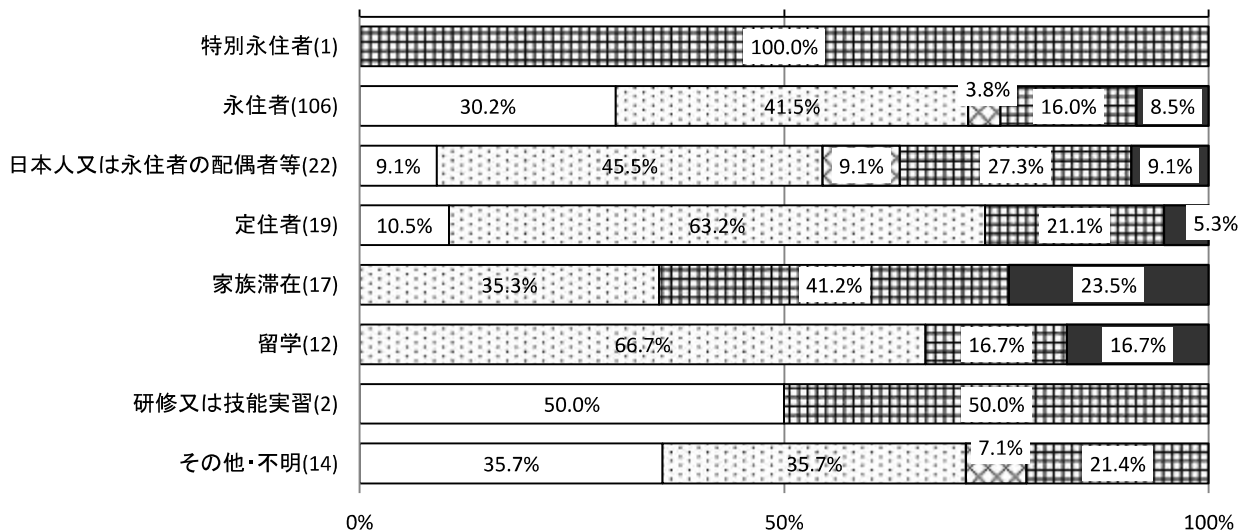
問 1 1 現在の仕事の採用の形態は次のうちどれですか。(1つに○)



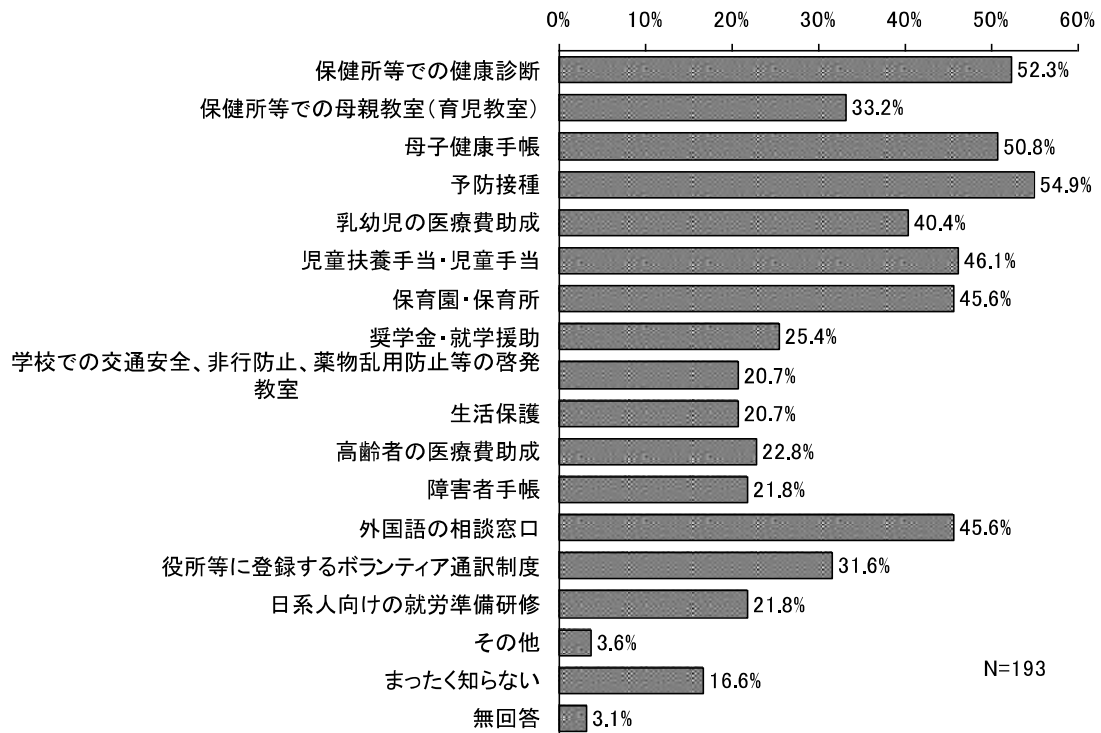
正規社員・職員   
  短期契約(3か月程度)に基づく採用   
  自営業・会社役員   
  その他   
  無回答



正規社員・職員   
  短期契約(3か月程度)に基づく採用   
  自営業・会社役員   
  その他   
  無回答



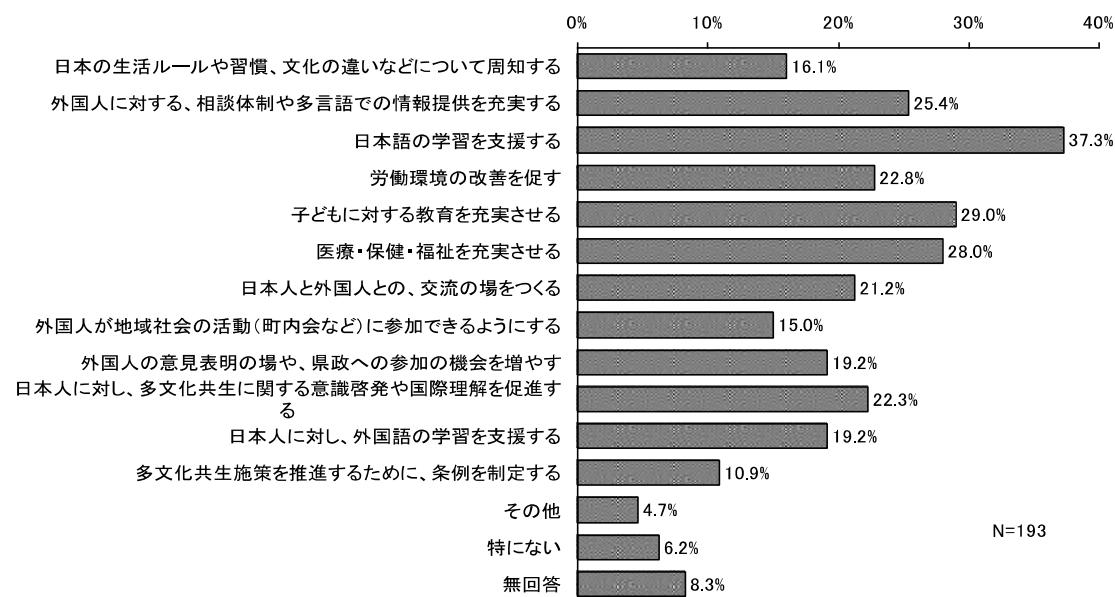
問12 次の制度を知っていますか。(知っているものすべてに○)



	保健所等での健康診断	室(保健所等での母親教室(育児教室))	母子健康手帳	予防接種	乳幼児の医療費助成	児童扶養手当・児童手当	保育園・保育所	奨学金・就学援助	薬物乱用防止等の啓発教室	学校での交通安全、非行防止、	生活保護	高齢者の医療費助成	障害者手帳	外国語の相談窓口	通訳制度	役所等に登録するボランティア	日系人向けの就労準備研修	その他	まったく知らない	無回答
全体(193)	52.3	33.2	50.8	54.9	40.4	46.1	45.6	25.4	20.7	20.7	22.8	21.8	45.6	31.6	21.8	3.6	16.6	3.1		
ブラジル(95)	55.8	38.9	50.5	55.8	49.5	44.2	46.3	16.8	27.4	23.2	22.1	26.3	48.4	38.9	31.6	4.2	21.1	2.1		
中国(33)	27.3	24.2	54.5	57.6	24.2	45.5	36.4	36.4	9.1	24.2	18.2	21.2	39.4	12.1	15.2	3.0	9.1	3.0		
韓国・朝鮮(6)	83.3	50.0	66.7	50.0	66.7	100.0	66.7	33.3	33.3	50.0	50.0	16.7	66.7	50.0	16.7	0.0	0.0	0.0		
フィリピン(14)	71.4	21.4	28.6	28.6	28.6	64.3	64.3	28.6	21.4	21.4	28.6	7.1	42.9	42.9	7.1	7.1	7.1	0.0		
ペルー(17)	64.7	41.2	52.9	70.6	47.1	41.2	47.1	41.2	11.8	5.9	29.4	17.6	52.9	41.2	23.5	0.0	17.6	0.0		
その他・不明(28)	46.4	21.4	53.6	53.6	25.0	35.7	39.3	28.6	14.3	10.7	17.9	17.9	35.7	14.3	3.6	3.6	17.9	10.7		

	保健所等での健康診断	室(保健所等での母親教室(育児教室))	母子健康手帳	予防接種	乳幼児の医療費助成	児童扶養手当・児童手当	保育園・保育所	奨学金・就学援助	薬物乱用防止等の啓発教室	学校での交通安全、非行防止、	生活保護	高齢者の医療費助成	障害者手帳	外国語の相談窓口	通訳制度	役所等に登録するボランティア	日系人向けの就労準備研修	その他	まったく知らない	無回答
特別永住者(1)	100.0	0.0	0.0	0.0	0.0	100.0	100.0	100.0	0.0	100.0	100.0	0.0	100.0	100.0	0.0	0.0	0.0	0.0	0.0	
永住者(106)	63.2	41.5	59.4	67.0	51.9	48.1	53.8	28.3	25.5	24.5	28.3	27.4	54.7	39.6	30.2	2.8	12.3	2.8		
日本人又は永住者の配偶者等(22)	36.4	18.2	54.5	45.5	31.8	45.5	36.4	4.5	18.2	22.7	18.2	13.6	40.9	27.3	18.2	13.6	18.2	4.5		
定住者(19)	47.4	21.1	26.3	31.6	21.1	36.8	31.6	5.3	15.8	10.5	21.1	15.8	42.1	21.1	5.3	0.0	26.3	0.0		
家族滞在(17)	23.5	5.9	35.3	35.3	17.6	23.5	29.4	17.6	0.0	5.9	0.0	5.9	11.8	5.9	11.8	0.0	35.3	0.0		
留学(12)	41.7	25.0	33.3	33.3	8.3	41.7	41.7	75.0	16.7	16.7	8.3	16.7	50.0	16.7	0.0	8.3	8.3	0.0		
研修又は技能実習(2)	0.0	50.0	0.0	0.0	0.0	50.0	0.0	0.0	0.0	0.0	0.0	0.0	0.0	0.0	0.0	0.0	50.0	0.0		
その他・不明(14)	50.0	50.0	57.1	64.3	57.1	71.4	42.9	28.6	28.6	21.4	28.6	28.6	28.6	35.7	21.4	0.0	14.3	7.1		

問13 行政の取組みで、充実してほしいことはなんですか。(3つまでに○)



	日本の生活ルールや習慣、文化の違いなどについて周知する	外国人に対する、相談体制や多言語での情報提供を充実する	日本語の学習を支援する	労働環境の改善を促す	子どもに対する教育を充実させる	医療・保健・福祉を充実させる	日本人と外国人との、交流の場をつくる	外国人が地域社会の活動(町内会など)に参加できるようにする	外国人の意見表明の場や、県政への参加の機会を増やす	日本人に対し、多文化共生に関する意識啓発や国際理解を促進する	日本人に対し、外国語の学習を支援する	多文化共生施策を推進するために、条例を制定する	その他	特にない	無回答
全体(193)	16.1	25.4	37.3	22.8	29.0	28.0	21.2	15.0	19.2	22.3	19.2	10.9	4.7	6.2	8.3
ブラジル(95)	15.8	16.8	33.7	26.3	40.0	40.0	17.9	17.9	23.2	22.1	20.0	11.6	6.3	8.4	7.4
中国(33)	15.2	30.3	48.5	21.2	9.1	12.1	30.3	15.2	12.1	12.1	15.2	6.1	3.0	3.0	21.2
韓国・朝鮮(6)	0.0	33.3	33.3	0.0	16.7	33.3	33.3	16.7	33.3	16.7	0.0	33.3	0.0	0.0	0.0
フィリピン(14)	14.3	28.6	35.7	28.6	35.7	42.9	14.3	28.6	28.6	21.4	21.4	7.1	0.0	7.1	0.0
ペルー(17)	23.5	52.9	29.4	29.4	29.4	17.6	29.4	0.0	23.5	35.3	29.4	17.6	5.9	0.0	5.9
その他・不明(28)	17.9	28.6	42.9	10.7	14.3	3.6	17.9	7.1	3.6	28.6	17.9	7.1	3.6	7.1	3.6

単位:%

	日本の生活ルールや習慣、文化の違いなどについて周知する	外国人に対する、相談体制や多言語での情報提供を充実する	日本語の学習を支援する	労働環境の改善を促す	子どもに対する教育を充実させる	医療・保健・福祉を充実させる	日本人と外国人との、交流の場をつくる	外国人が地域社会の活動(町内会など)に参加できるようにする	外国人の意見表明の場や、県政への参加の機会を増やす	日本人に対し、多文化共生に関する意識啓発や国際理解を促進する	日本人に対し、外国語の学習を支援する	多文化共生施策を推進するために、条例を制定する	その他	特にない	無回答
特別永住者(1)	0.0	0.0	0.0	0.0	0.0	0.0	100.0	0.0	100.0	0.0	0.0	100.0	0.0	0.0	0.0
永住者(106)	10.4	23.6	33.0	26.4	38.7	32.1	18.9	13.2	21.7	24.5	17.0	10.4	4.7	6.6	7.5
日本人又は永住者の配偶者等(22)	31.8	18.2	50.0	18.2	31.8	36.4	22.7	18.2	18.2	36.4	27.3	13.6	4.5	4.5	9.1
定住者(19)	21.1	26.3	26.3	31.6	21.1	21.1	10.5	21.1	21.1	10.5	0.0	0.0	5.3	10.5	10.5
家族滞在(17)	11.8	41.2	47.1	5.9	5.9	17.6	17.6	23.5	11.8	17.6	29.4	5.9	5.9	5.9	11.8
留学(12)	16.7	16.7	41.7	25.0	0.0	16.7	50.0	8.3	8.3	16.7	8.3	8.3	0.0	0.0	16.7
研修又は技能実習(2)	0.0	0.0	50.0	0.0	50.0	0.0	0.0	0.0	0.0	0.0	0.0	0.0	0.0	0.0	0.0
その他・不明(14)	35.7	42.9	50.0	14.3	14.3	21.4	28.6	14.3	14.3	14.3	50.0	28.6	7.1	7.1	0.0

単位:%