

(4) 韓国国籍

問2. あなたの性別、年齢を教えてください。

【性別】

韓国国籍では「男性」が79.6%、「女性」が20.4%となっています。

【年齢】

韓国国籍で最も多いのは「30歳代」で35.4%、次いで「20歳代」22.4%、「40歳代」20.5%となっています。

図 性別（韓国国籍）

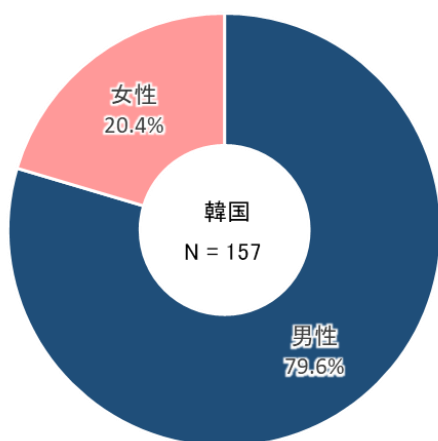
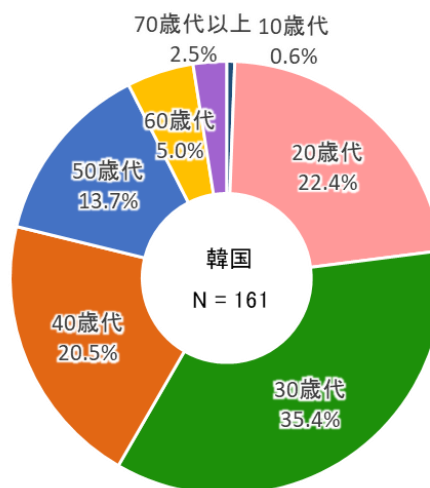


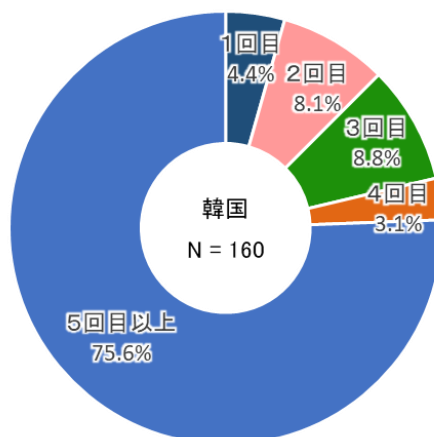
図 年齢（韓国国籍）



問3. あなたが日本に来たのは今回で何回目ですか。

韓国国籍で最も多いのは「5回目以上」で75.6%、次いで「3回目」8.8%、「2回目」8.1%となっています。

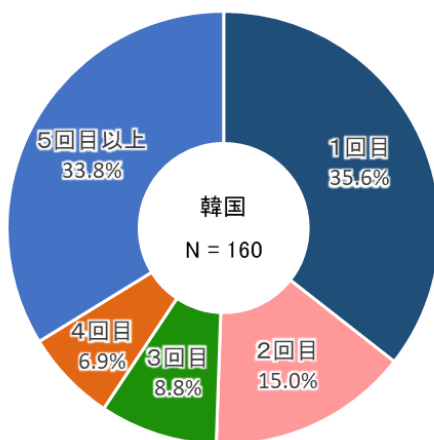
図 来日回数（韓国国籍）



問4. あなたが愛知県に来たのは今回で何回目ですか。

韓国国籍で最も多いのは「1回目」で35.6%、次いで「5回目以上」33.8%、「2回目」15.0%となっています。

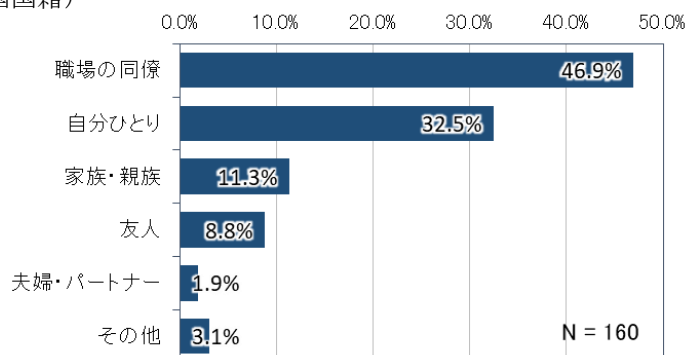
図 愛知県への来訪回数
(韓国国籍)



問5. 今回の同行者の種類を選んでください。【複数回答】

韓国国籍で最も多いのは「職場の同僚」で46.9%、次いで「自分ひとり」32.5%、「家族・親族」11.3%となっています。

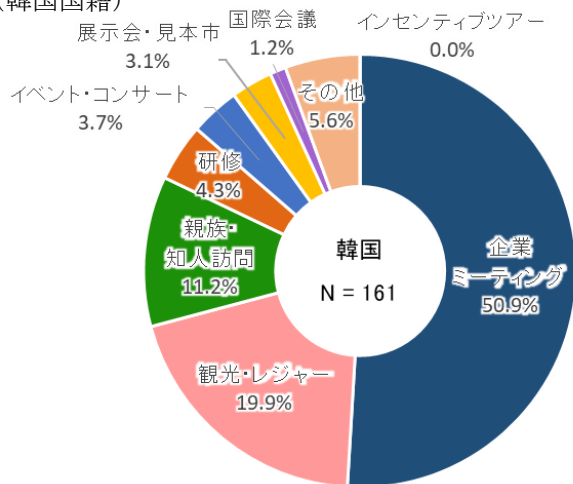
図 同行者 (韓国国籍)



問6. 今回の日本訪問の主な目的は何ですか？

韓国国籍で最も多いのは「企業ミーティング」で50.9%、次いで「観光・レジャー」19.9%、「親族・知人訪問」11.2%となっています。

図 来日目的 (韓国国籍)

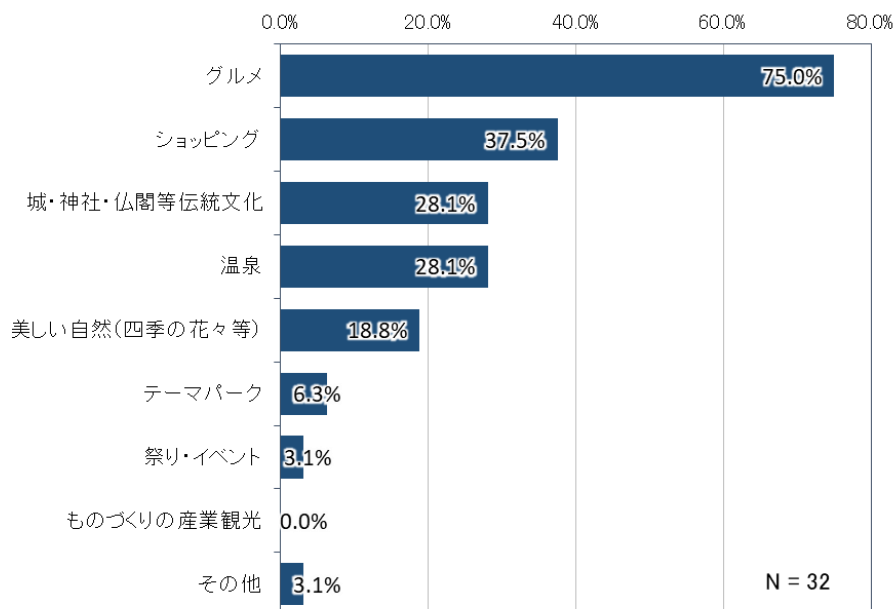


【問6で「1. 観光・レジャー」と回答した方】

問6-1. 愛知県の観光で何を楽しみにしていましたか。【複数回答】

韓国国籍で最も多いのは「グルメ」で75.0%、次いで「ショッピング」37.5%、「城・神社・仏閣等伝統文化」28.1%となっています。

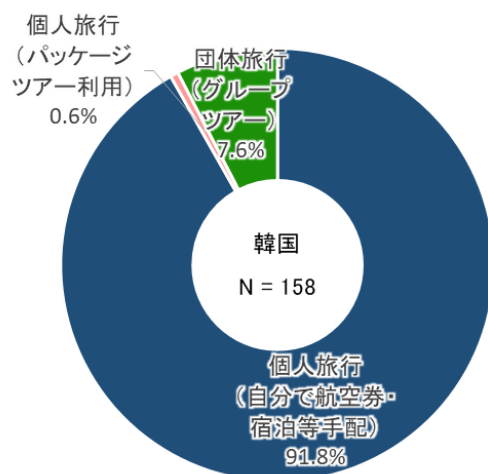
図 愛知県観光で何を楽しみにしていたか（韓国国籍）



問7. 今回の旅行の形態を教えてください。

韓国国籍では「個人旅行（FIT）」が92.4%、「団体旅行（グループツアー）」が7.6%となっています。個人旅行（FIT）の内訳としては、「自分で航空券・宿泊等手配」が91.8%、「パッケージツアー利用」が0.6%となっています。

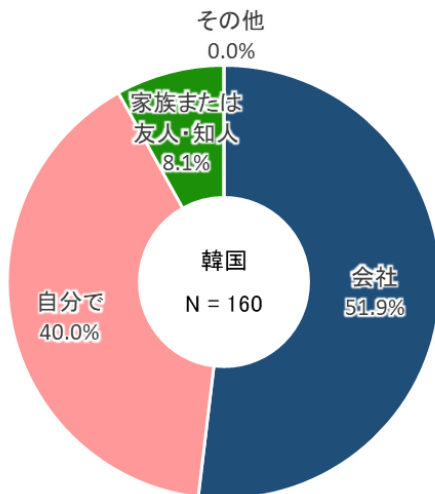
図 旅行の形態（韓国国籍）



問 8. 今回の旅行はどなたが申し込みましたか。

韓国国籍で最も多いのは「会社」で51.9%、次いで「自分で」40.0%、「家族または友人・知人」8.1%となっています。

図 旅行の申込者（韓国国籍）



【問 8 で「1. 自分で」「2. 家族または友人・知人」と答えた方】

問 8-1. 今回の旅行（航空券・宿泊等）はどこで申し込みましたか。

【航空券】韓国国籍で最も多いのは「航空会社 WEB サイト」で56.6%、次いで「旅行会社 WEB サイト」17.1%、「旅行会社店舗」9.2%となっています。

【宿泊等】韓国国籍で最も多いのは「旅行会社 WEB サイト」で30.1%、次いで「OTA (Expedia、Ctrip 等)」「その他」23.3%、「航空会社 WEB サイト」「分からない」9.6%となっています。

図 航空券（韓国国籍）

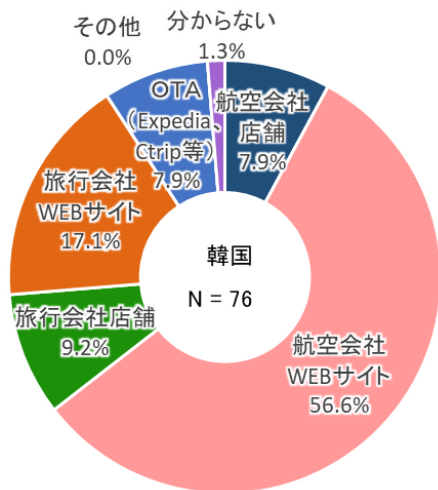
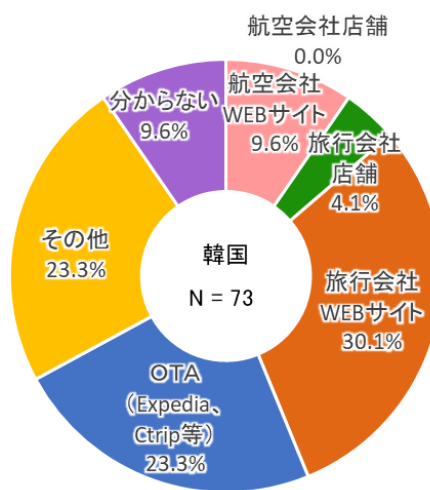


図 宿泊等（韓国国籍）



問9. あなたの今回の旅行ルートをお教えてください。

【a. 日本入国の際に利用した空港はどこですか。】

韓国国籍で最も多いのは「中部国際空港」で86.3%、次いで「成田国際空港」8.1%、「関西国際空港」3.1%となっています。

【b. 愛知県以外で国内で訪れた（訪れる予定の）訪問先はどこですか。（複数回答）】

韓国国籍で最も多いのは「東京都」で36.7%、次いで「大阪府」20.3%、「京都府」「福岡県」16.5%となっています。

【c. 愛知県への交通手段は何ですか。】

韓国国籍で最も多いのは「飛行機」で73.1%、次いで「鉄道」25.0%、「バス」1.3%となっています。

図 a. 日本入国空港（韓国国籍）

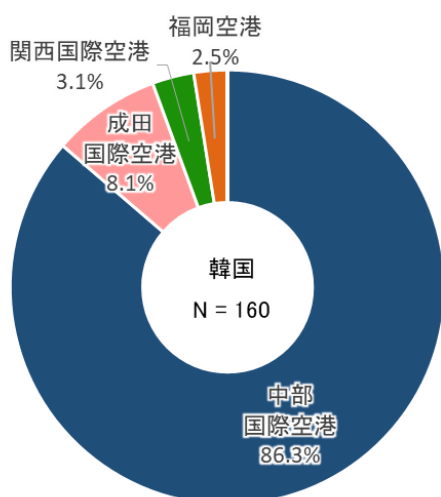


図 b. 国内訪問地（韓国国籍）

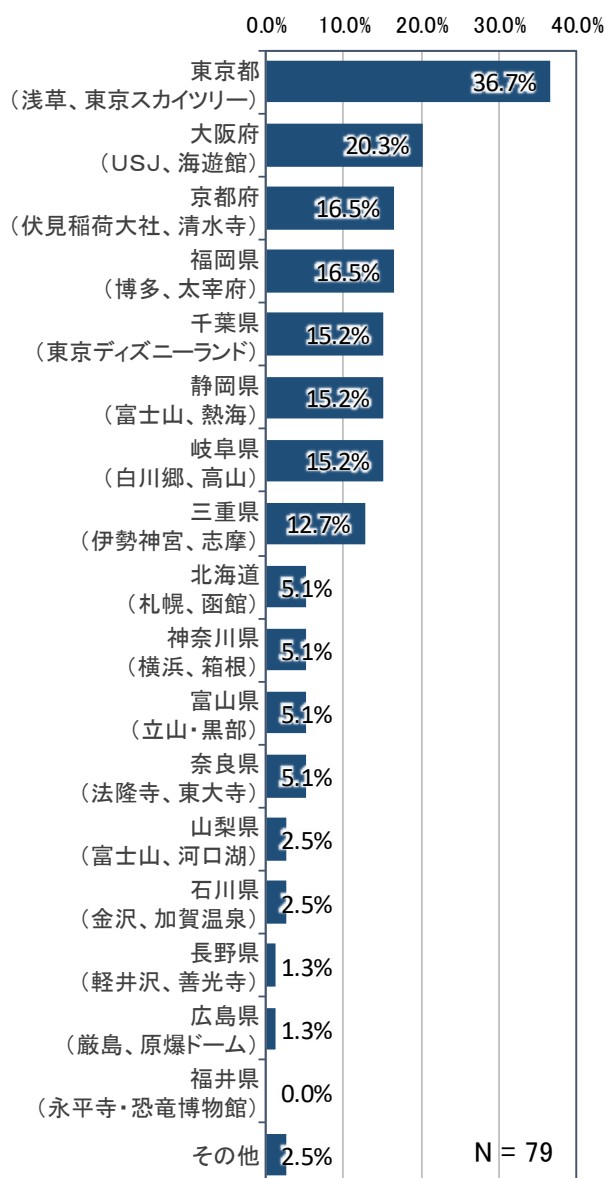
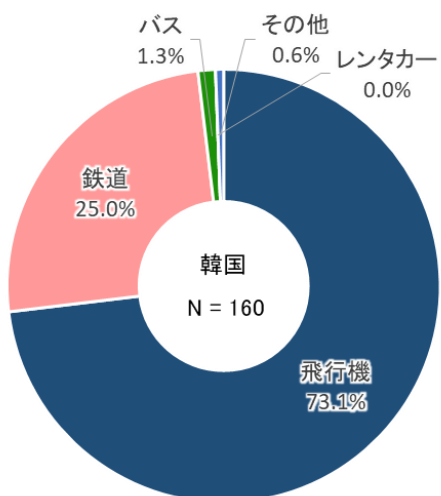


図 c. 交通手段（韓国国籍）



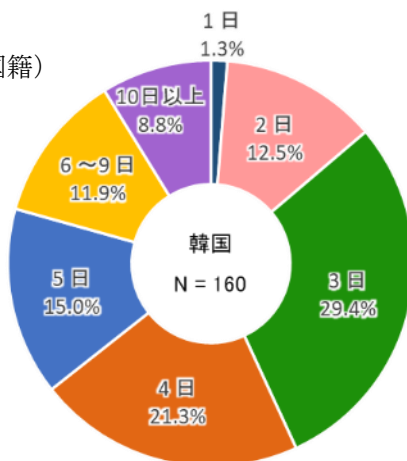
問 10. 今回のご旅行で 日本での滞在日数は全部で何日ですか。

a. 日本での滞在日数

韓国国籍における日本での滞在日数の平均は「7.23日」となっています。

内訳を見ると、最も多いのは「3日」で29.4%、次いで「4日」21.3%、「5日」15.0%となっています。

図 国内滞在日数（韓国国籍）



b. 愛知での滞在日数

韓国国籍における愛知での滞在日数の平均は「5.56日」となっています。

内訳を見ると、最も多いのは「2日」で31.3%、次いで「3日」28.8%、「4日」12.5%となっています。

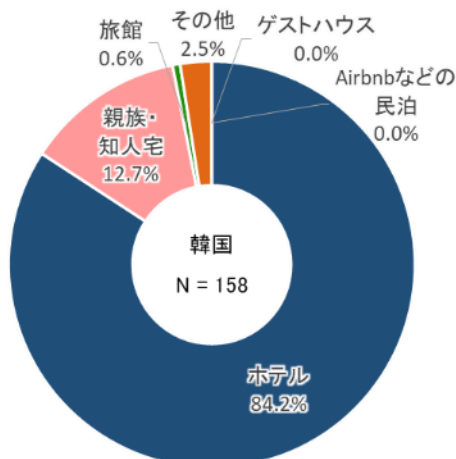
図 国内滞在日数（韓国国籍）



問 11. 愛知県内で利用された主な宿泊施設はどのようなものですか。

韓国国籍で最も多いのは「ホテル」で84.2%、次いで「親族・知人宅」12.7%、「旅館」0.6%となっています。

図 宿泊施設
(韓国国籍)



問 12. 今回の日本旅行のうち愛知県で使った費用を教えてください。1人あたりの費用です。

【全体】

韓国国籍で最も多いのは「3万円以上5万円未満」で28.3%、次いで「1万円以上3万円未満」23.9%、「10万円以上」22.0%となっています。

【内訳】①土産代

韓国国籍で最も多いのは「1万円未満」で49.7%、次いで「1万円以上3万円未満」35.7%、「3万円以上5万円未満」7.6%となっています。

【内訳】②飲食代

韓国国籍で最も多いのは「1万円以上3万円未満」で33.8%、次いで「5,000円以上1万円未満」20.4%、「5,000円未満」18.5%となっています。

【内訳】③宿泊代（1泊あたり平均）

韓国国籍で最も多いのは「1万円以上3万円未満」で44.9%、次いで「5,000円以上1万円未満」34.7%、「5,000円未満」20.4%となっています。

図 全体（韓国国籍）

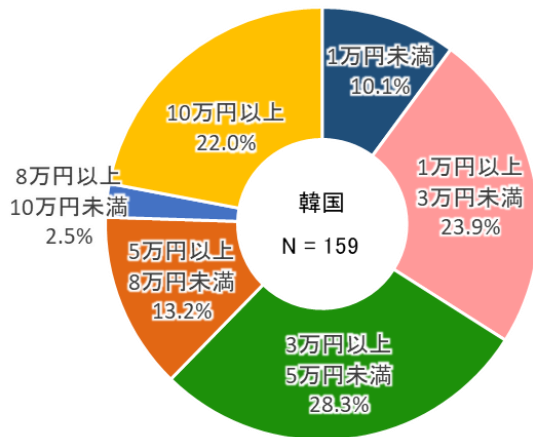


図 ①土産代（韓国国籍）

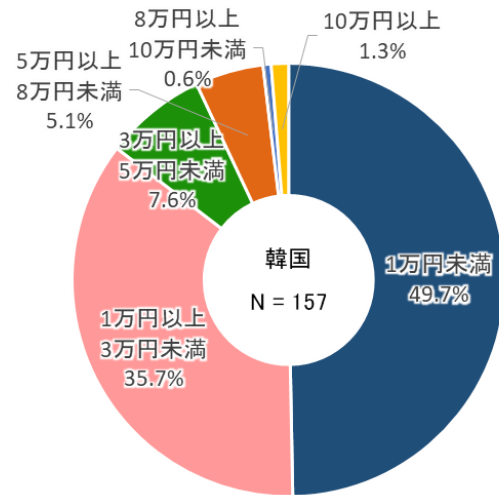


図 ②飲食代（韓国国籍）

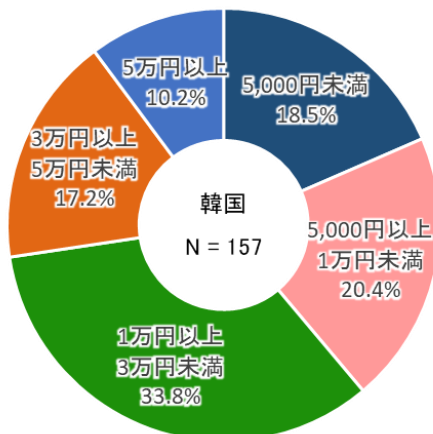
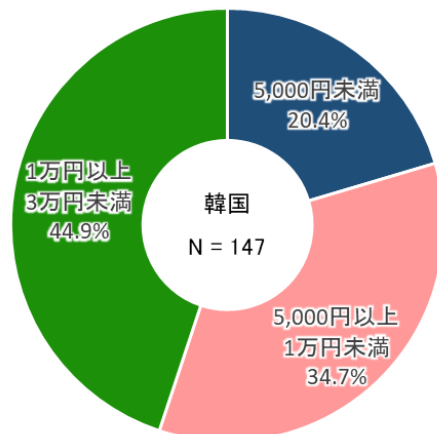


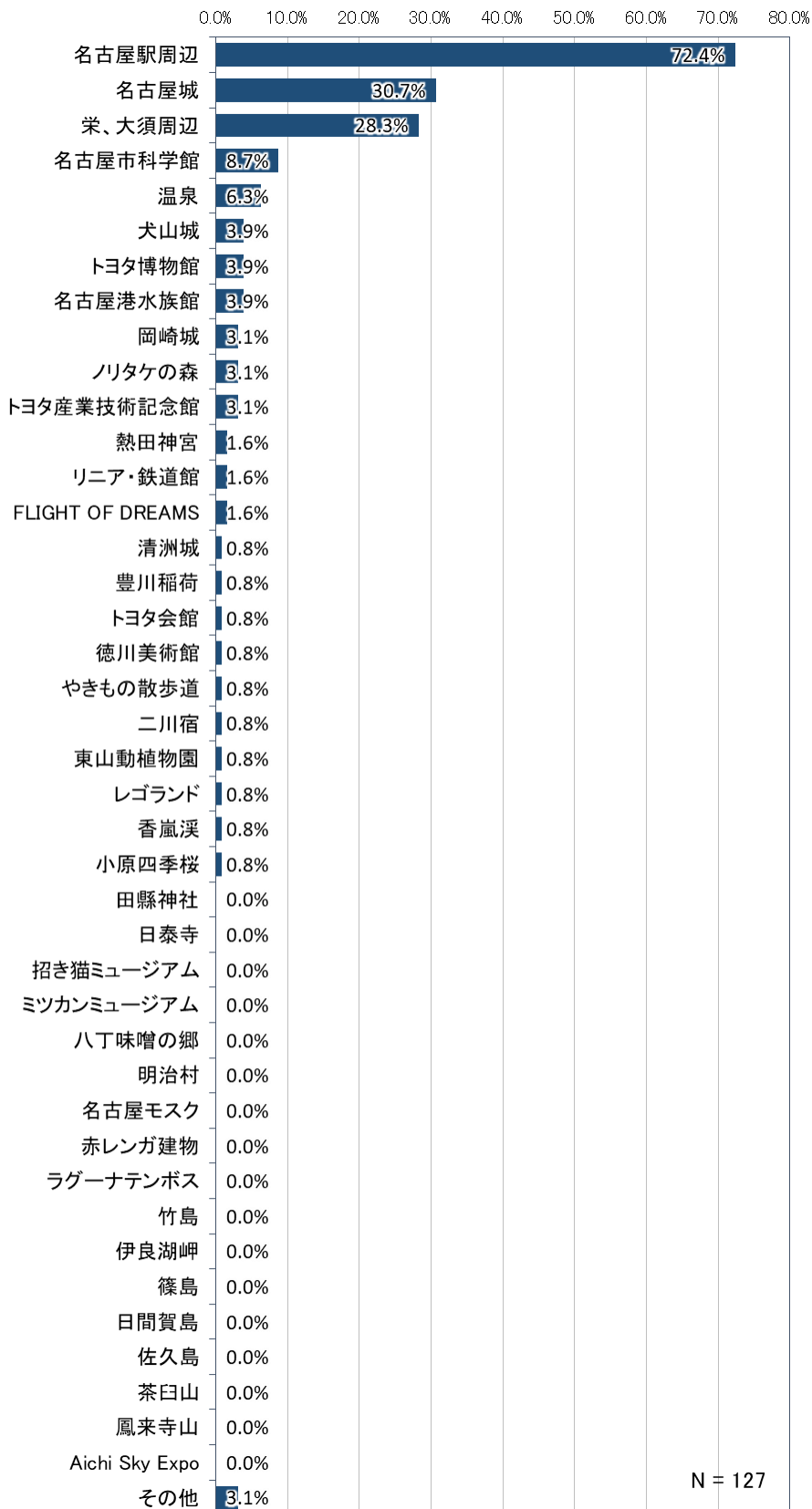
図 ③宿泊代(1泊あたり平均)（韓国国籍）



問 13. 今回の旅行で訪れた愛知県の観光地はどこですか。【複数回答】

韓国国籍で最も多いのは「名古屋駅周辺」で 72.4%、次いで「名古屋城」30.7%、「栄、大須周辺」28.3%となっています。

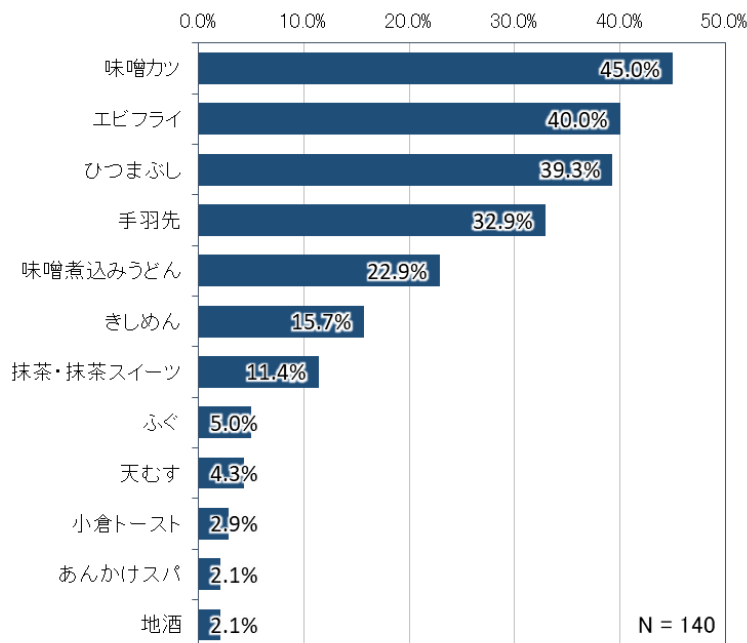
図 訪れた県内の観光地（韓国国籍）



問 14. 愛知県では何を食べ（飲み）ましたか。【複数回答】

韓国国籍で最も多いのは「味噌カツ」で45.0%、次いで「エビフライ」40.0%、「ひつまぶし」39.3%となっています。

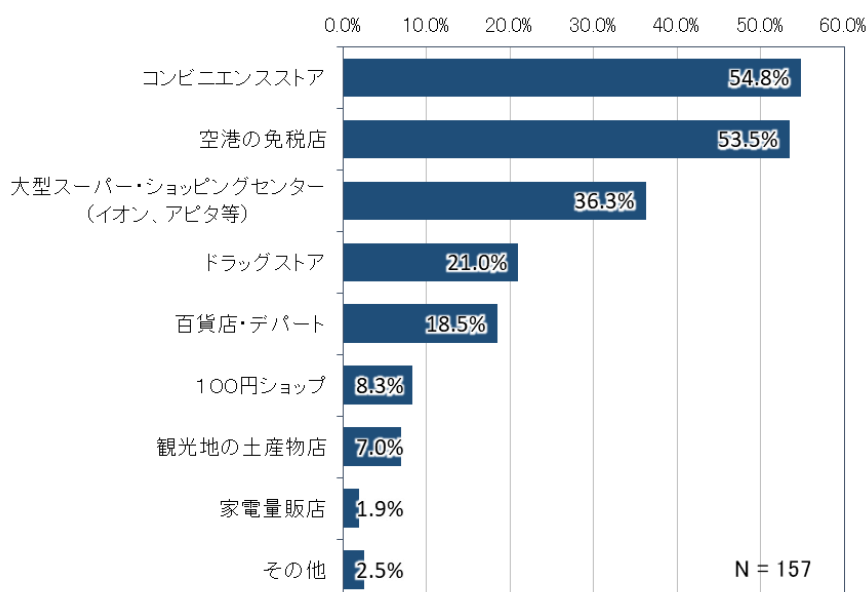
図 県内で飲食したもの（韓国国籍）



問 15. 愛知県ではどこで買い物をしましたか。【複数回答】

韓国国籍で最も多いのは「コンビニエンスストア」で54.8%、次いで「空港の免税店」53.5%、「大型スーパー・ショッピングセンター（イオン、アピタ等）」36.3%となっています。

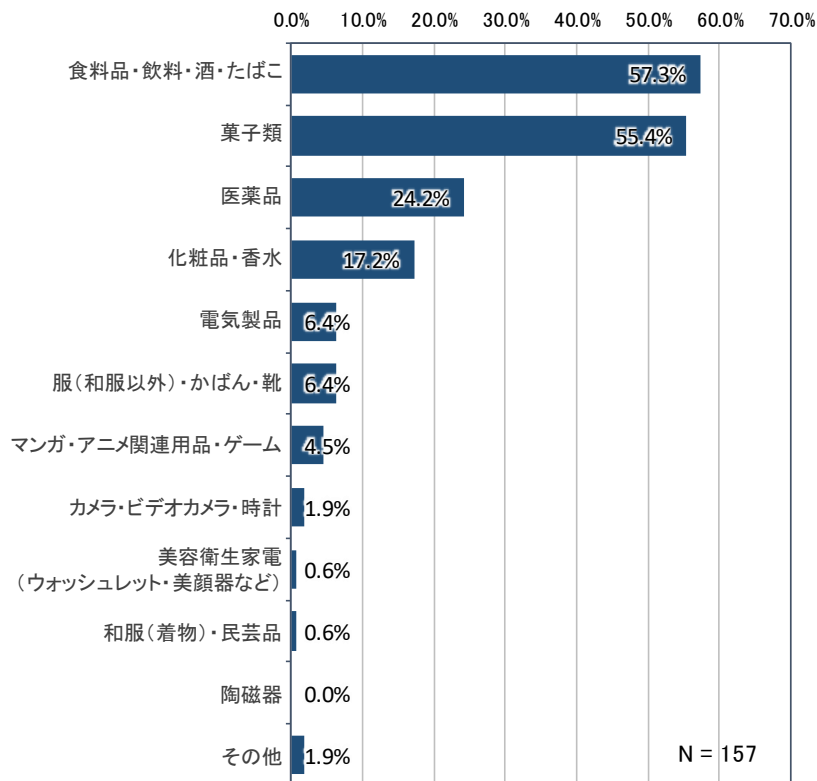
図 県内で買い物した場所（韓国国籍）



問 16. 愛知県では何を買いましたか（これから空港内で買う予定の物を含む）。【複数回答】

韓国国籍で最も多いのは「食料品・飲料・酒・たばこ」で 57.3%、次いで「菓子類」55.4%、「医薬品」24.2%となっています。

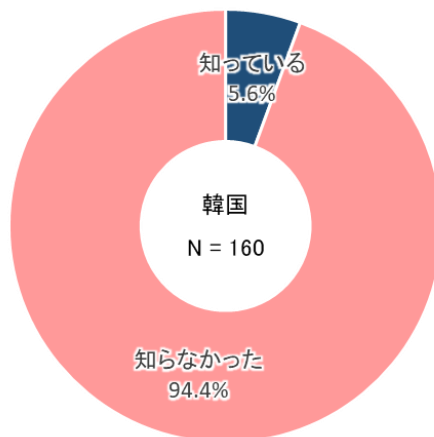
図 県内で購買したもの（韓国国籍）



問 17. 愛知県の観光 Web ページ「Aichi Now」を知っていますか？

韓国国籍では「知らなかった」が 94.4%、「知っている」が 5.6%となっています。

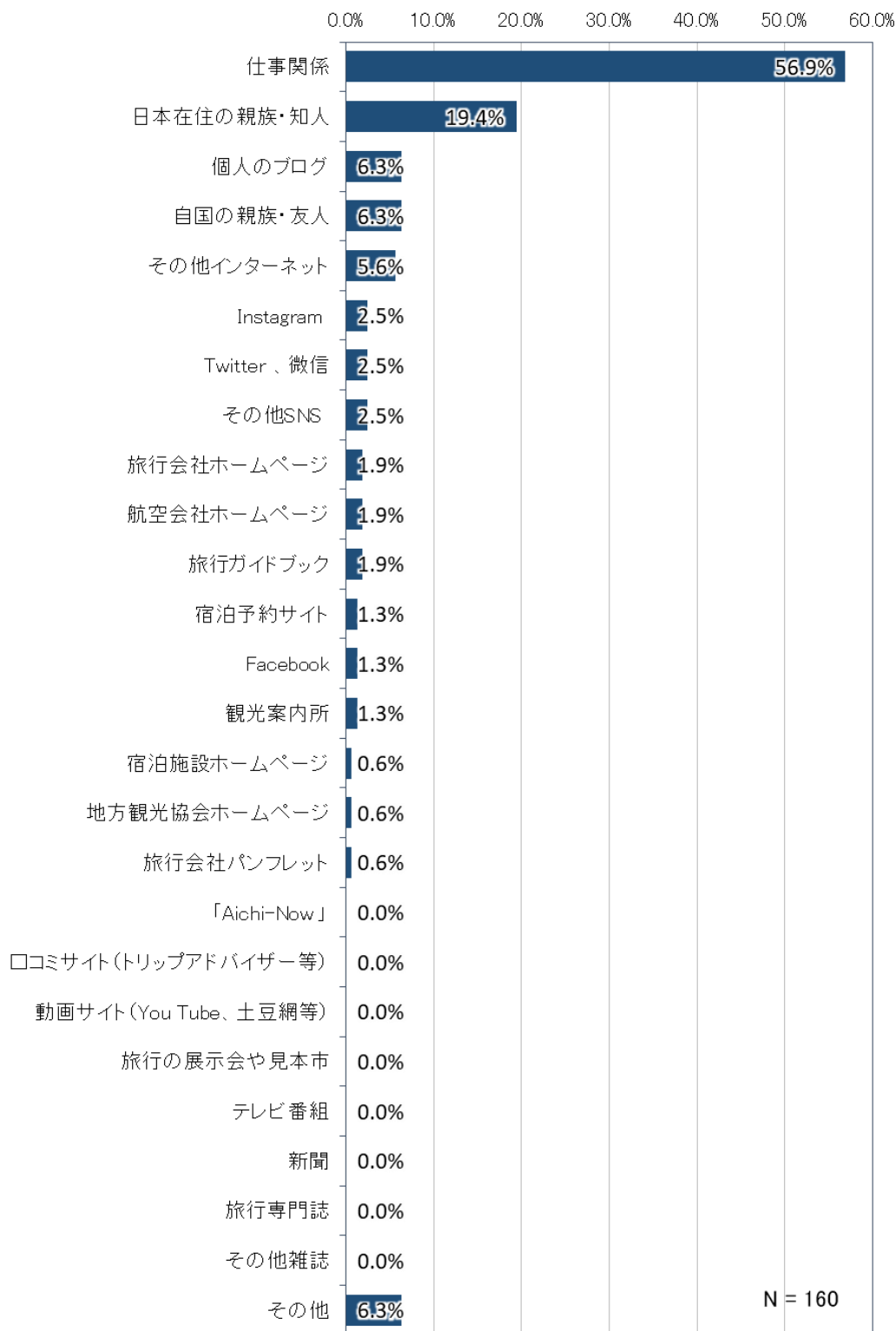
図 Aichi Now の認知度（韓国国籍）



問 18. 愛知県への旅行のきっかけは何ですか。【複数回答】

韓国国籍で最も多いのは「仕事関係」で 56.9%、次いで「日本在住の親族・知人」19.4%、「個人のブログ」「自国の親族・友人」6.3%となっています。

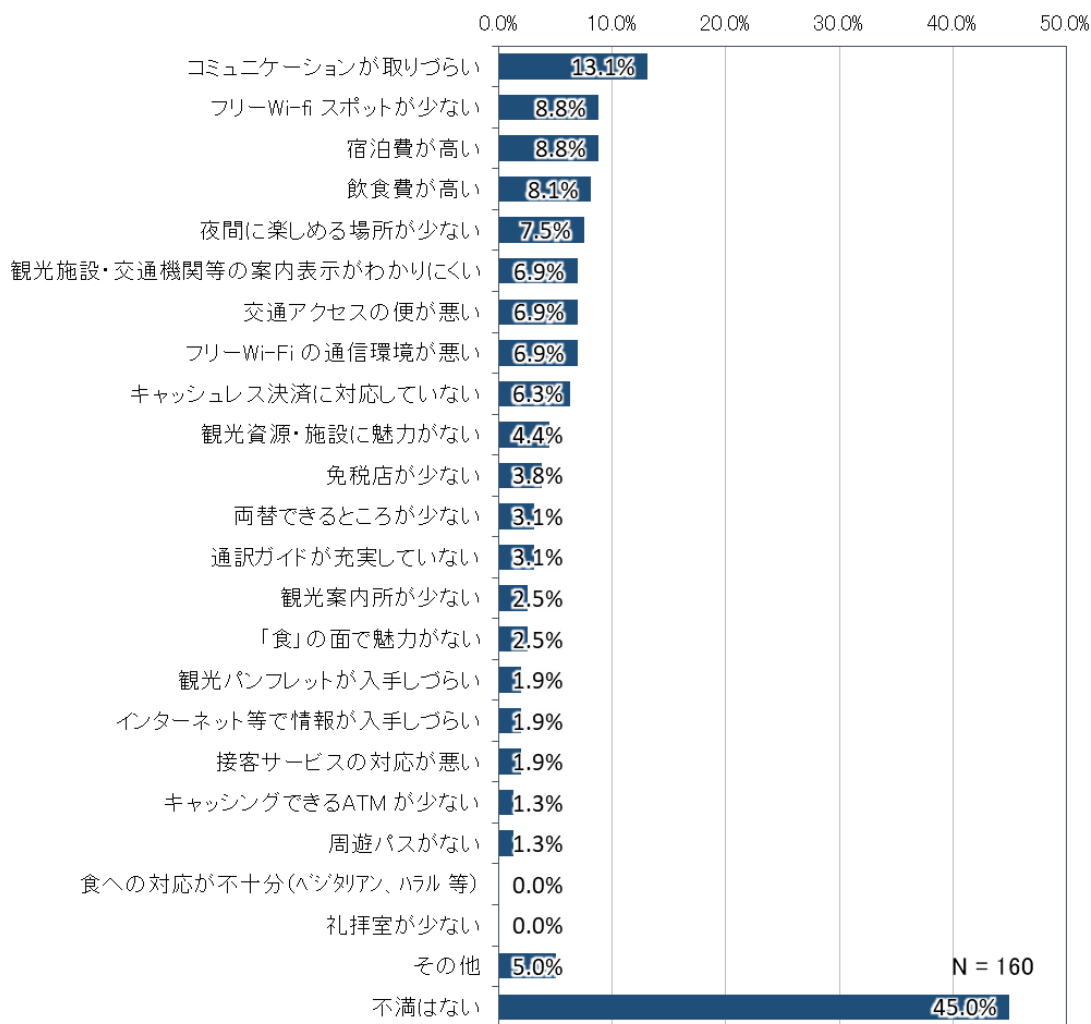
図 愛知県への旅行のきっかけ（韓国国籍）



問 19. 今回の愛知県を観光して不満に感じた点は何ですか。【複数回答】

不満を感じた内容をみると、韓国国籍で最も多いのは「コミュニケーションが取りづらい」で13.1%、次いで「フリーWi-fi スポットが少ない」「宿泊費が高い」8.8%、「飲食費が高い」8.1%となっています。

図 愛知県観光での不満内容（韓国国籍）



問 20. 今回の愛知県を観光して満足した点は何ですか。【複数回答】

愛知県の観光に対して、韓国国籍は「満足した点がある」が96.8%、「満足した点はない」が3.2%となっています。

満足した内容を見ると、韓国国籍で最も多いのは「交通アクセスの便が良い」で36.0%、次いで「食」の面で魅力がある」32.7%、「宿泊費が手頃である」20.0%となっています。

図 愛知県観光で満足した点の有無（韓国国籍）

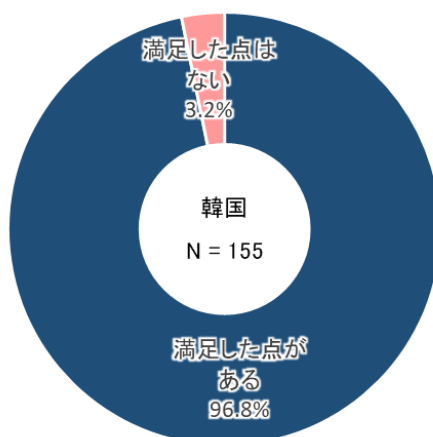
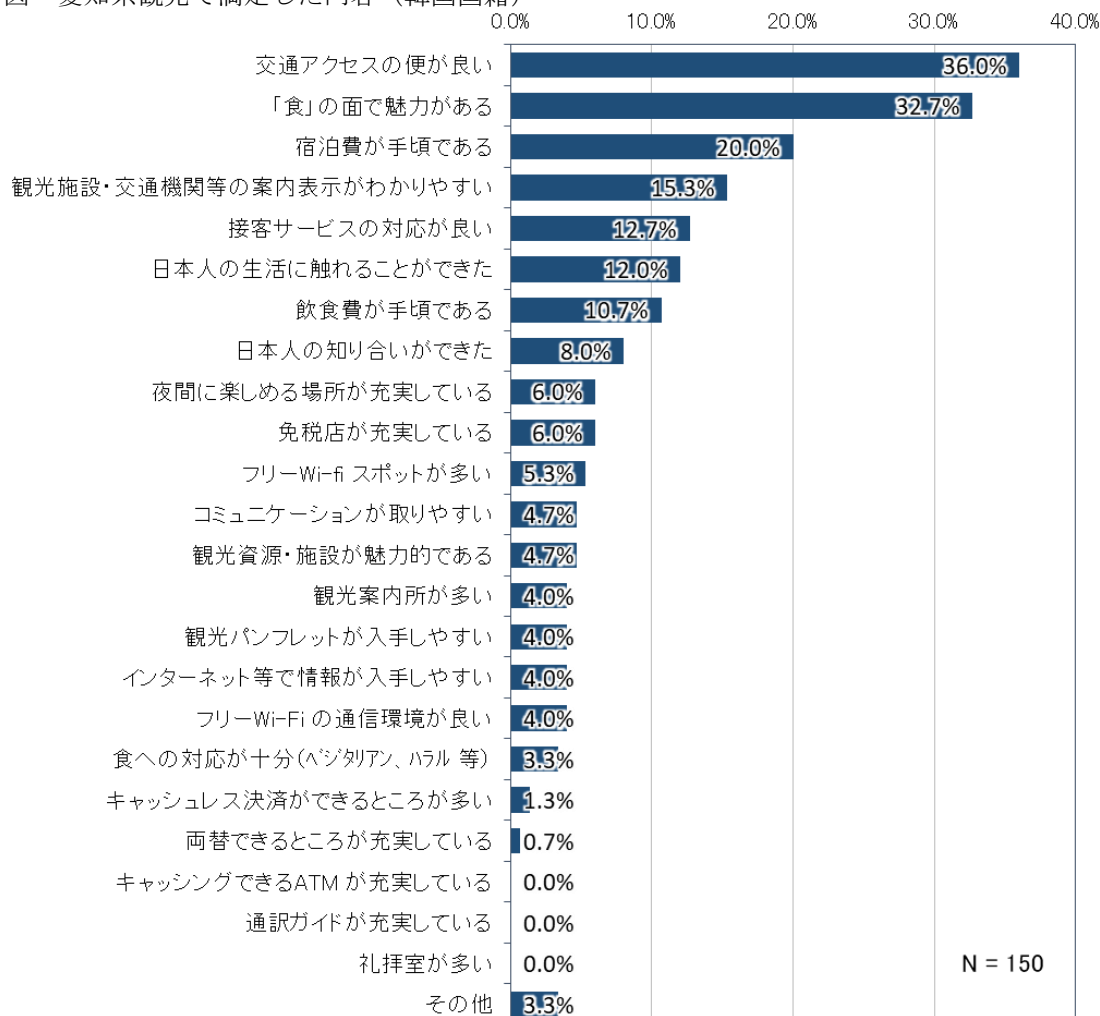


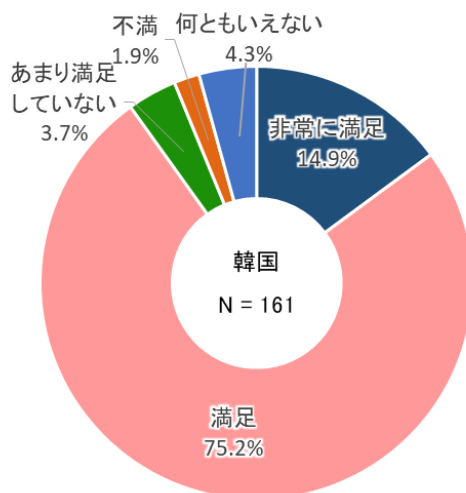
図 愛知県観光で満足した内容（韓国国籍）



問 21. 今回、愛知での観光の満足度はどのぐらいですか。

韓国国籍で最も多いのは「満足」で75.2%、次いで「非常に満足」14.9%、「何ともいえない」4.3%、「あまり満足していない」3.7%、「不満」1.9%となっています。

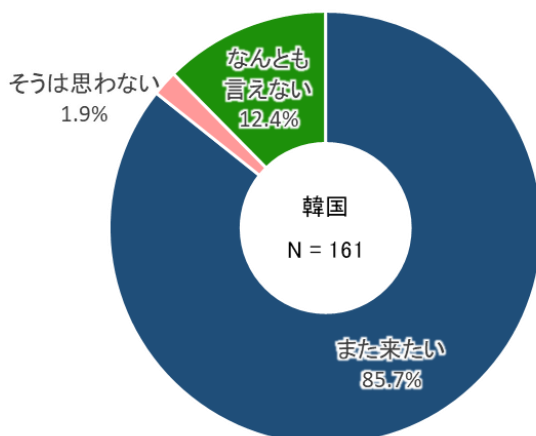
図 愛知県観光の満足度（韓国国籍）



問 22. 愛知県にまた来たいと思いますか。

韓国国籍で最も多いのは「また来たい」で85.7%、次いで「なんとも言えない」12.4%、「そうは思わない」1.9%となっています。

図 愛知県への再来訪意向（韓国国籍）

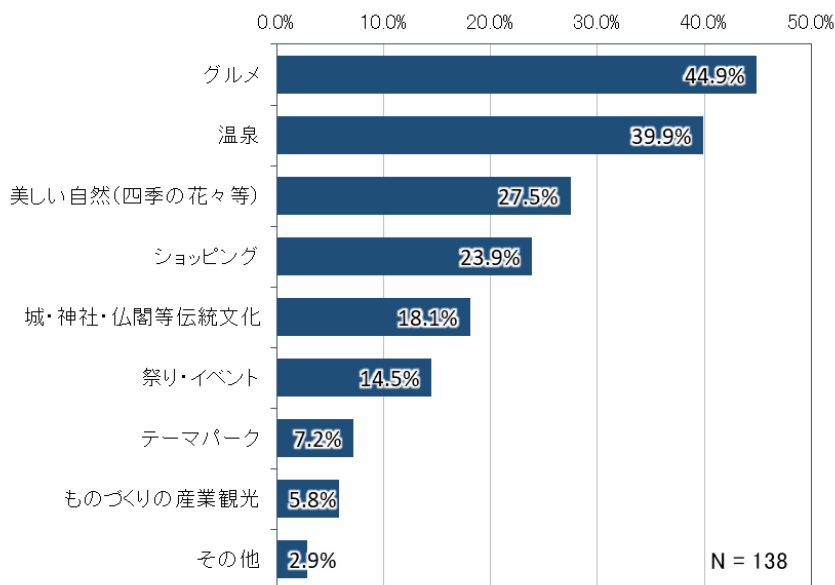


【問 22 で「1. また来たい」と答えた方】

問 22-1. 次回の愛知県の観光では何を乐しみたいですか。【複数回答】

韓国国籍で最も多いのは「グルメ」で 44.9%、次いで「温泉」39.9%、「美しい自然（四季の花々等）」27.5%となっています。

図 次回の愛知県観光で何を乐しみたいか（韓国国籍）



問 23. 愛知県を観光してみて、今後、「愛知県での観光」を友人や同僚に薦める可能性はどのくらいありますか？（「全く薦めないと思う」を 0 点、「とても薦めたいと思う」を 10 点として、該当する数字に○をして下さい）

韓国国籍で最も多いのは「8 点」で 32.3%、次いで「7 点」21.7%、「10 点」19.3%で、平均すると「7.71 点」となっています。

図 愛知県の観光を友人や同僚に薦める可能性（韓国国籍）

