

(2) 台湾

問2. あなたの性別、年齢を教えてください。

【性別】

台湾では「女性」が60.7%、「男性」が39.3%となっています。

【年齢】

台湾で最も多いのは「30歳代」「40歳代」で27.5%、次いで「50歳代」18.3%、「60歳代」10.5%となっています。

図 性別 (台湾)

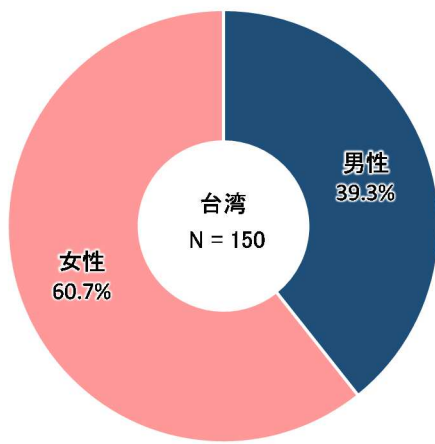
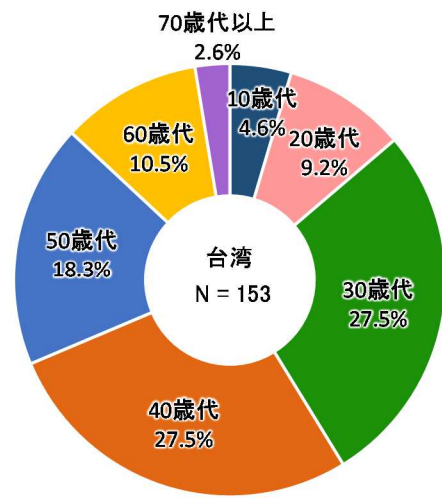


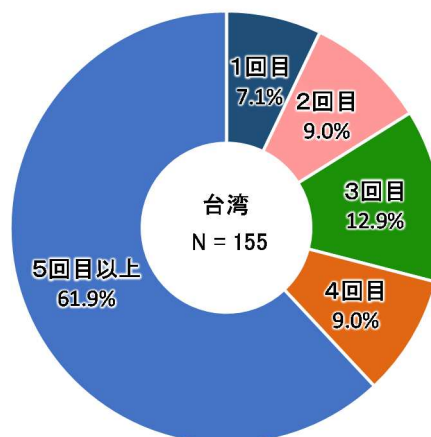
図 年齢 (台湾)



問3. あなたが日本に来たのは今回で何回目ですか。

台湾で最も多いのは「5回目以上」で61.9%、次いで「3回目」12.9%、「2回目」「4回目」9.0%となっています。

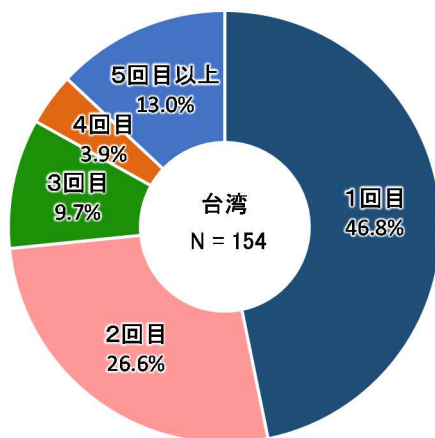
図 来日回数 (台湾)



問4. あなたが愛知県に来たのは今回で何回目ですか。

台湾で最も多いのは「1回目」で46.8%、次いで「2回目」26.6%、「5回目以上」13.0%となっています。

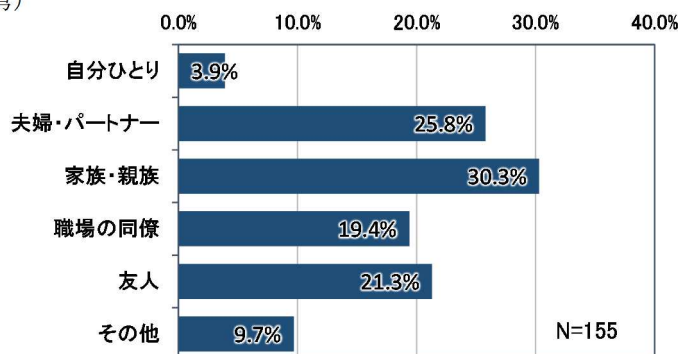
図 愛知県への来訪回数
(台湾)



問5. 今回の同行者の種類を選んでください。【複数回答】

台湾で最も多いのは「家族・親族」で30.3%、次いで「夫婦・パートナー」25.8%、「友人」21.3%となっています。

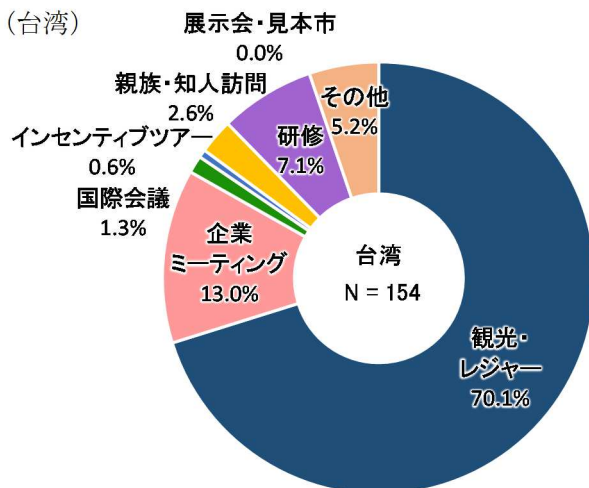
図 同行者 (台湾)



問6. 今回の日本訪問の主な目的は何ですか？

台湾で最も多いのは「観光・レジャー」で70.1%、次いで「企業ミーティング」13.0%、「研修」7.1%となっています。

図 来日目的 (台湾)

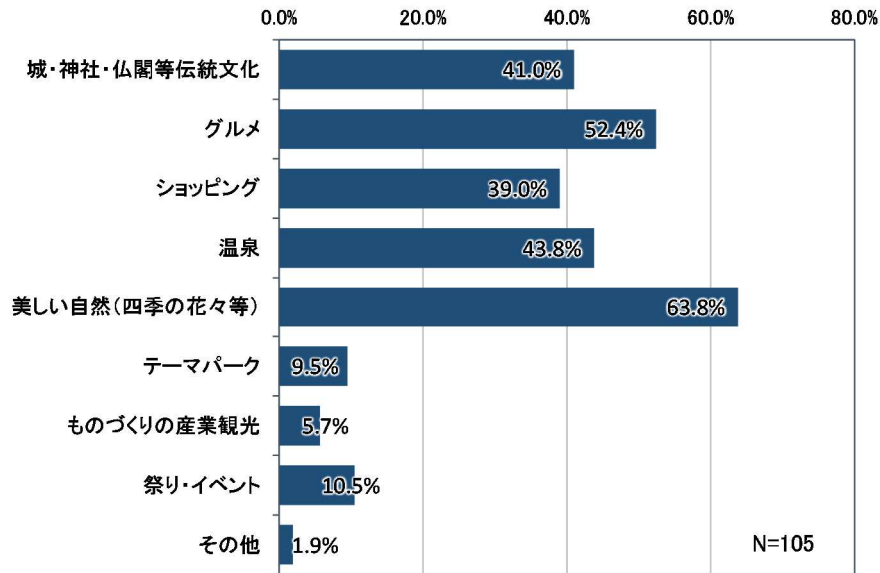


【問6で「1. 観光・レジャー」と回答した方】

問6-1. 愛知県の観光で何を楽しみにしていましたか。【複数回答】

台湾で最も多いのは「美しい自然（四季の花々等）」で63.8%、次いで「グルメ」52.4%、「温泉」43.8%となっています。

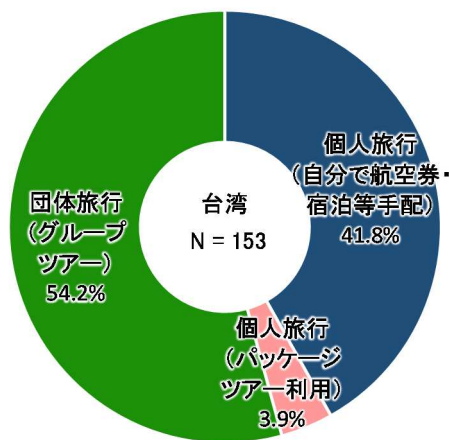
図 愛知県観光で何を楽しみにしていたか（台湾）



問7. 今回の旅行の形態を教えてください。

台湾では「団体旅行（グループツアー）」が54.2%、「個人旅行（自分で航空券・宿泊等手配）」が41.8%、「個人旅行（パッケージツアー利用）」が3.9%となっています。

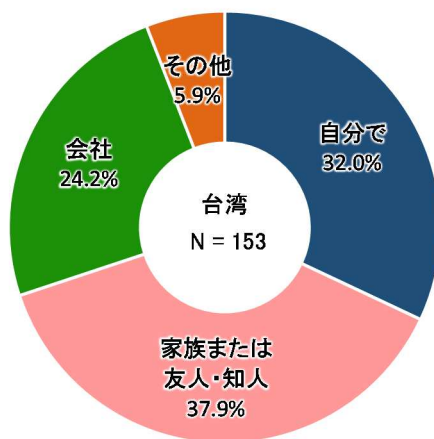
図 旅行の形態（台湾）



問 8. 今回の旅行はどなたが申し込みましたか。

台湾で最も多いのは「家族または友人・知人」で37.9%、次いで「自分で」32.0%、「会社」24.2%となっています。

図 旅行の申込者（台湾）



【問 8 で「1. 自分で」「2. 家族または友人・知人」と答えた方】

問 8 - 1. 今回の旅行（航空券・宿泊等）はどこで申し込みましたか。

【航空券】台湾で最も多いのは「旅行会社店舗」で42.5%、次いで「航空会社 WEB サイト」29.2%、「旅行会社 WEB サイト」15.1%となっています。

【宿泊券】台湾で最も多いのは「旅行会社店舗」で40.4%、次いで「OTA（Expedia、Ctrip 等）」23.1%、「旅行会社 WEB サイト」21.2%となっています。

図 航空券（台湾）

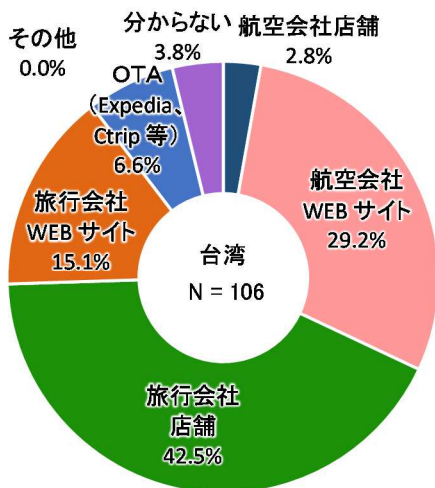
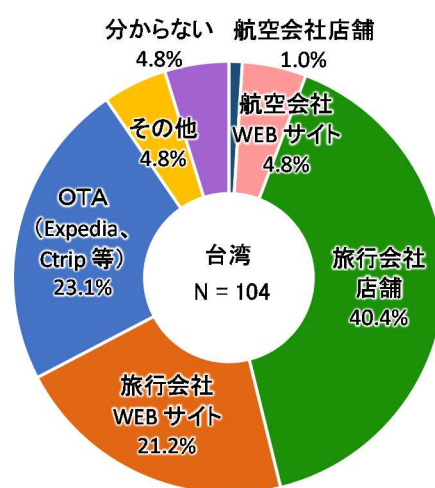


図 宿泊券（台湾）



問9. あなたの今回の旅行ルートをお教えてください。

【a. 日本入国の際に利用した空港はどこですか。】

台湾で最も多いのは「中部国際空港」で93.5%、次いで「成田国際空港」3.9%、「関西国際空港」2.0%となっています。

【b. 愛知県以外で国内で訪れた（訪れる予定の）訪問先はどこですか。（複数回答）】

台湾で最も多いのは「岐阜県」で48.1%、次いで「石川県」26.7%、「富山県」25.2%となっています。

【c. 愛知県への交通手段は何ですか。】

台湾で最も多いのは「飛行機」で64.7%、次いで「鉄道」17.0%となっています。

図 a. 日本入国空港（台湾）

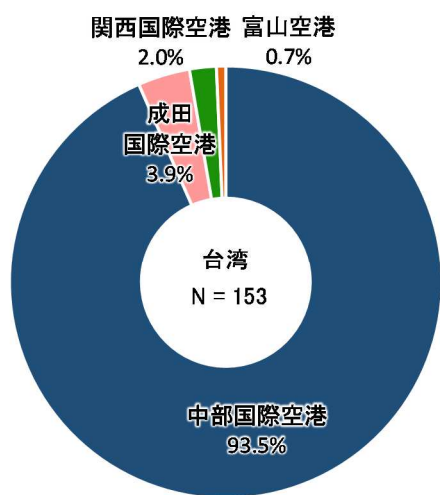
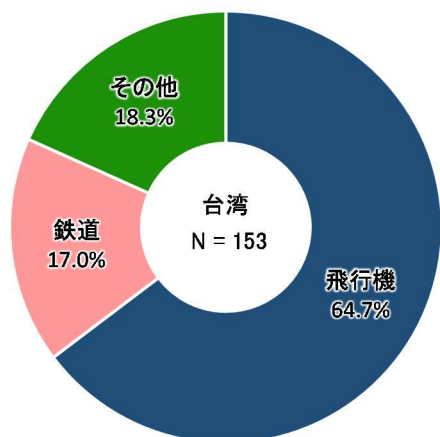


図 b. 国内訪問地（台湾）



図 c. 交通手段（台湾）

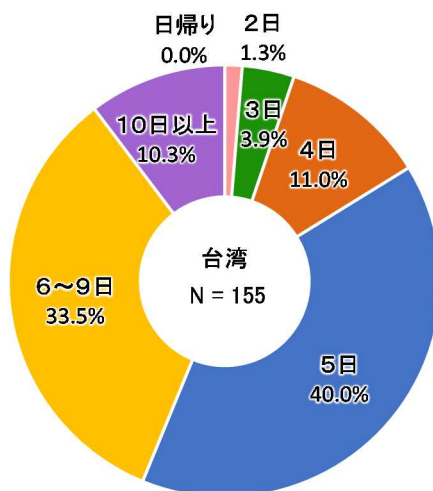


問 10. 今回のご旅行で 日本での滞在日数は全部で何日ですか。

a. 日本での滞在日数

台湾で最も多いのは「5日」で40.0%、次いで「6～9日」33.5%、「4日」11.0%となっています。

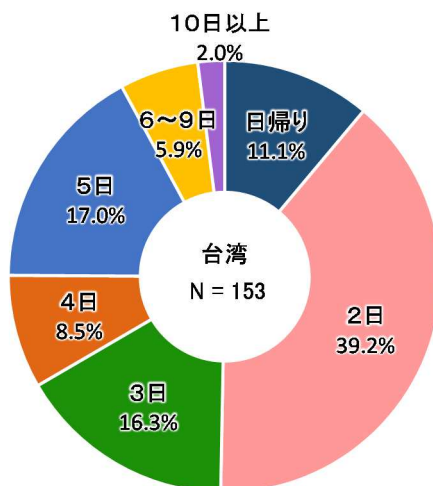
図 国内滞在日数（台湾）



b. 愛知での滞在日数

台湾で最も多いのは「2日」で39.2%、次いで「5日」17.0%、「3日」16.3%となっています。

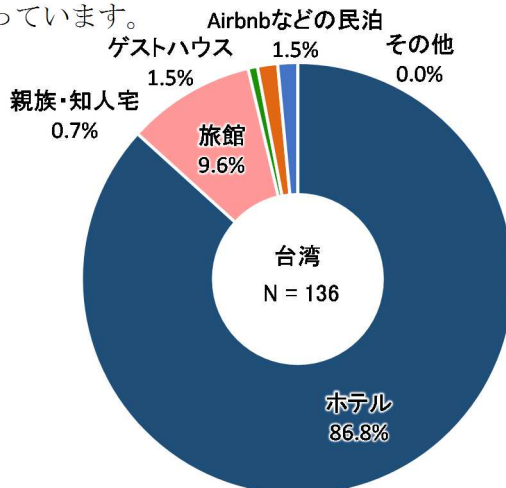
図 県内滞在日数（台湾）



問 11. 愛知県内で利用された主な宿泊施設はどのようなものですか。

台湾で最も多いのは「ホテル」で86.8%、次いで「旅館」9.6%、「ゲストハウス」「Airbnbなどの民泊」1.5%となっています。

図 宿泊施設
（台湾）



問 12. 今回の日本旅行のうち愛知県で使った費用を教えてください。1人あたりの費用です。

【全体】

台湾で最も多いのは「10万円以上」で27.2%、次いで「1万円以上3万円未満」「3万円以上5万円未満」24.5%、「8万円以上10万円未満」10.6%となっています。

【内訳】①土産代

台湾で最も多いのは「1万円以上3万円未満」で42.8%、次いで「3万円以上5万円未満」20.4%、「1万円未満」17.1%となっています。

【内訳】②飲食代

台湾で最も多いのは「5,000円以上1万円未満」で34.6%、次いで「1万円以上3万円未満」26.5%、「3万円以上5万円未満」「5万円以上」13.2%となっています。

【内訳】③宿泊代（1泊あたり平均）

台湾で最も多いのは「5,000円以上1万円未満」で43.0%、次いで「1万円以上3万円未満」38.0%、「5,000円未満」19.0%となっています。

図 全体（台湾）

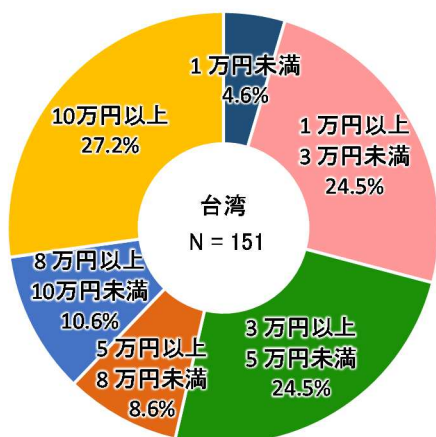


図 ①土産代（台湾）

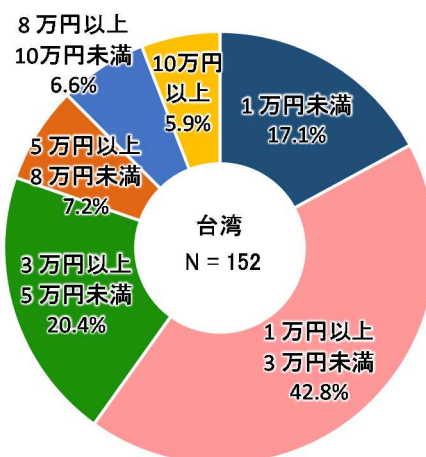


図 ②飲食代（台湾）

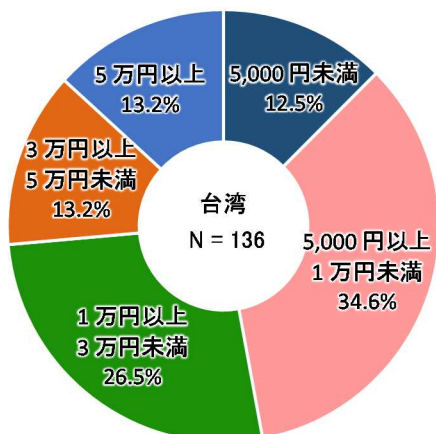
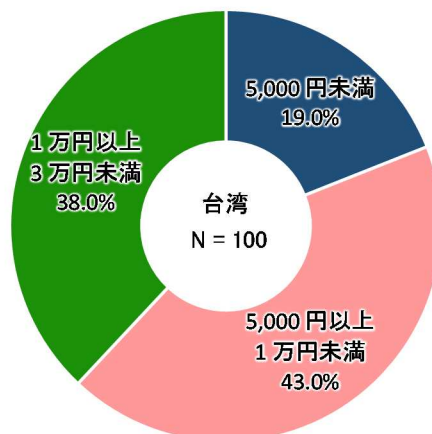


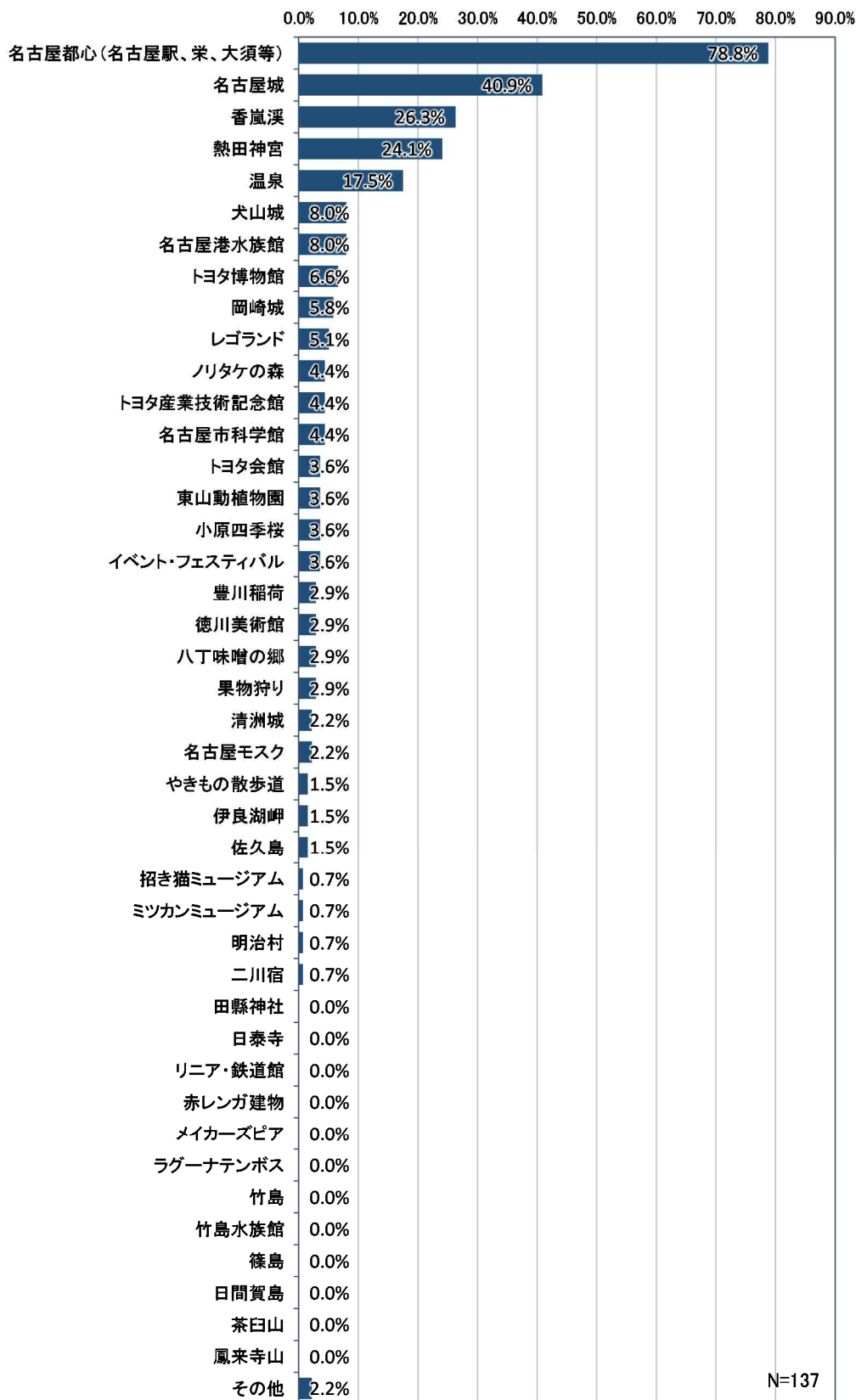
図 ③宿泊代（1泊あたり平均）（台湾）



問 13. 今回の旅行で訪れた愛知県の観光地はどこですか。【複数回答】

台湾で最も多いのは「名古屋都心」で78.8%、次いで「名古屋城」40.9%、「香嵐渓」26.3%となっています。

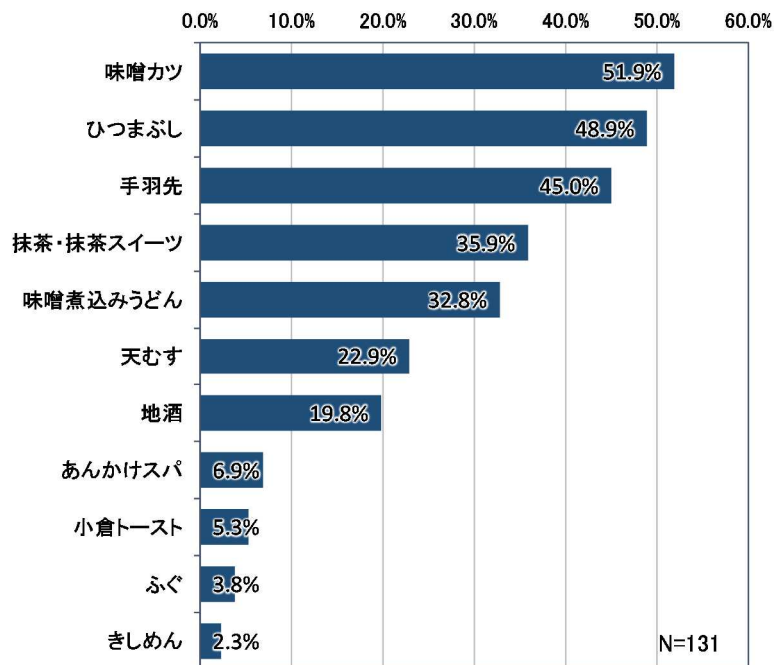
図 訪れた県内の観光地（台湾）



問 14. 愛知県では何を食べ（飲み）ましたか。【複数回答】

台湾で最も多いのは「味噌カツ」で51.9%、次いで「ひつまぶし」48.9%、「手羽先」45.0%となっています。

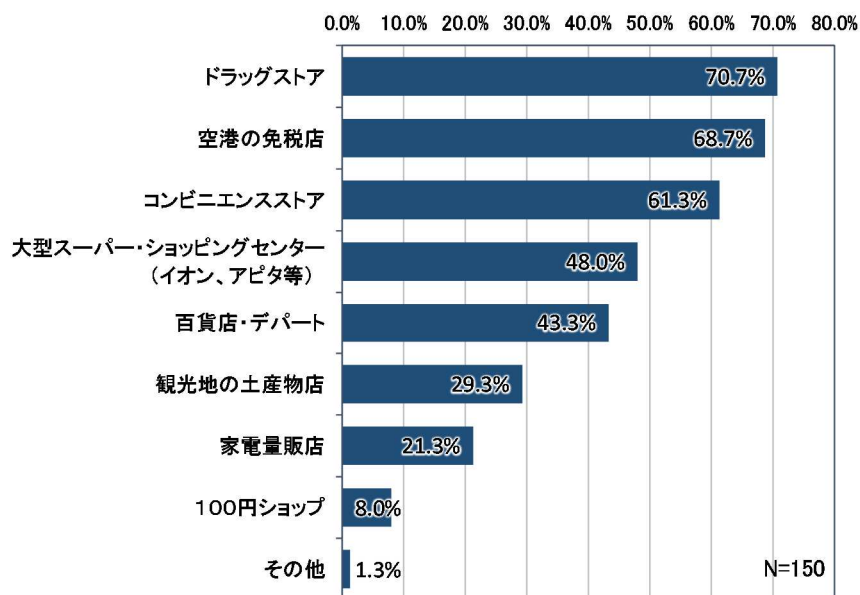
図 県内で飲食したもの（台湾）



問 15. 愛知県ではどこで買い物をしましたか。【複数回答】

台湾で最も多いのは「ドラッグストア」で70.7%、次いで「空港の免税店」68.7%、「コンビニエンスストア」61.3%となっています。

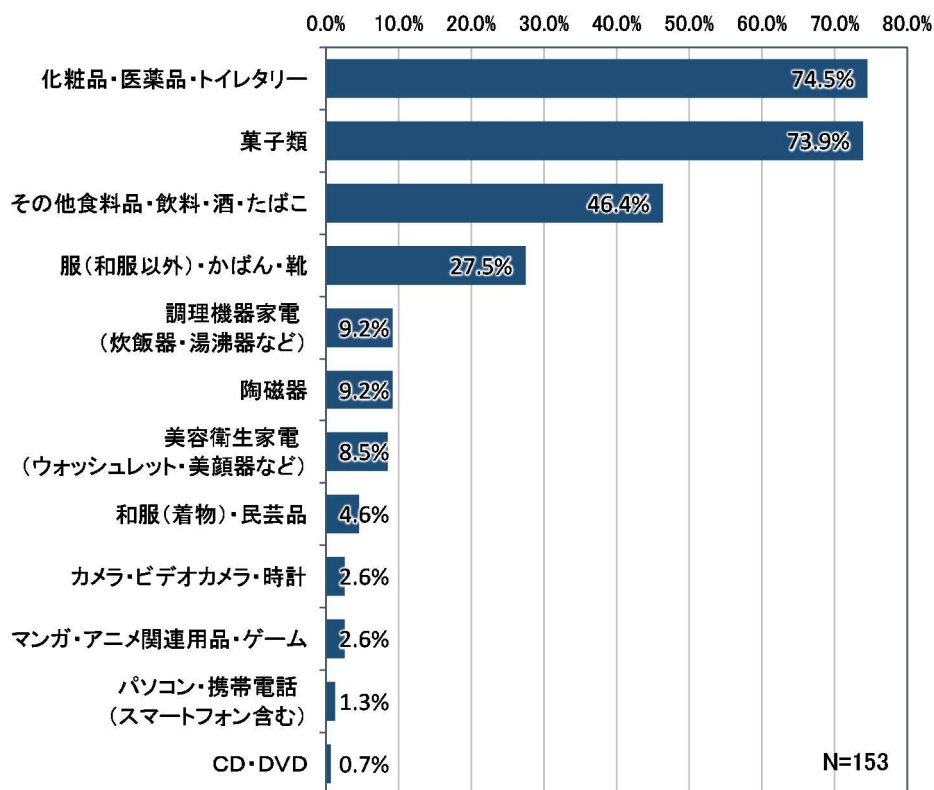
図 県内で買い物した場所（台湾）



問 16. 愛知県では何を買いましたか（これから空港内で買う予定の物を含む）。【複数回答】

台湾で最も多いのは「化粧品・医薬品・トイレタリー」で74.5%、次いで「菓子類」73.9%、「その他食料品・飲料・酒・たばこ」46.4%となっています。

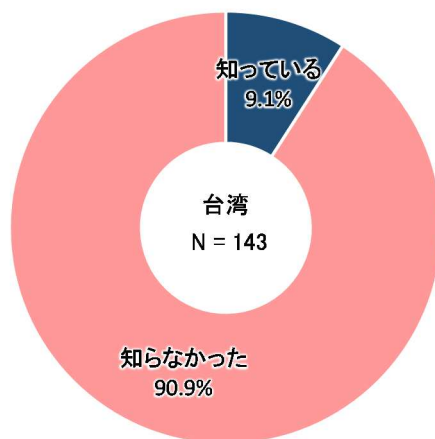
図 県内で購買したもの（台湾）



問 17. 愛知県の観光 Web ページ「Aichi Now」を知っていますか？

台湾では「知らなかった」が90.9%、「知っている」が9.1%となっています。

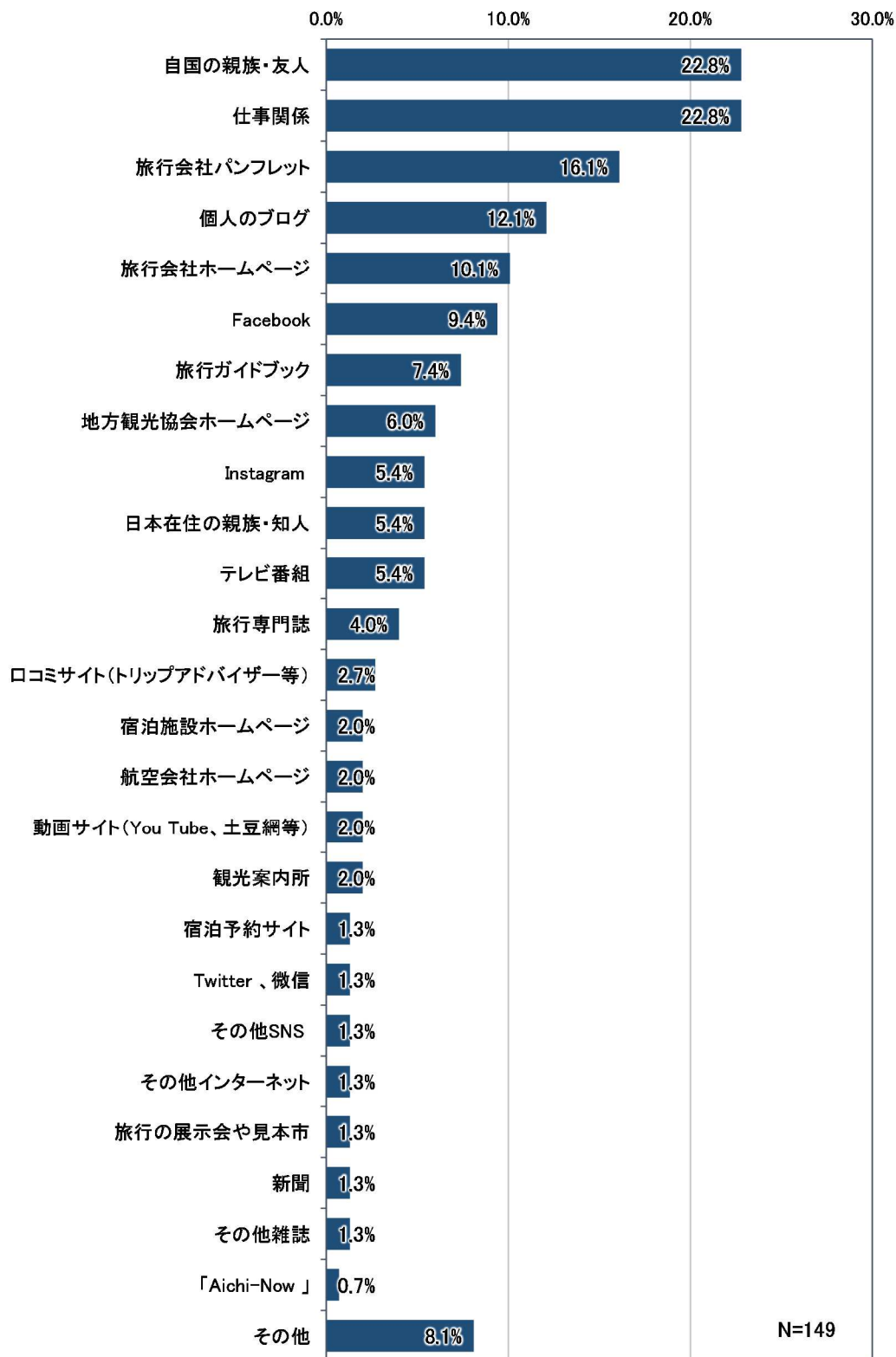
図 Aichi Now の認知度（台湾）



問 18. 愛知県への旅行のきっかけは何ですか。【複数回答】

台湾で最も多いのは「自国の親族・友人」「仕事関係」で22.8%、次いで「旅行会社パンフレット」16.1%、「個人のブログ」12.1%となっています。

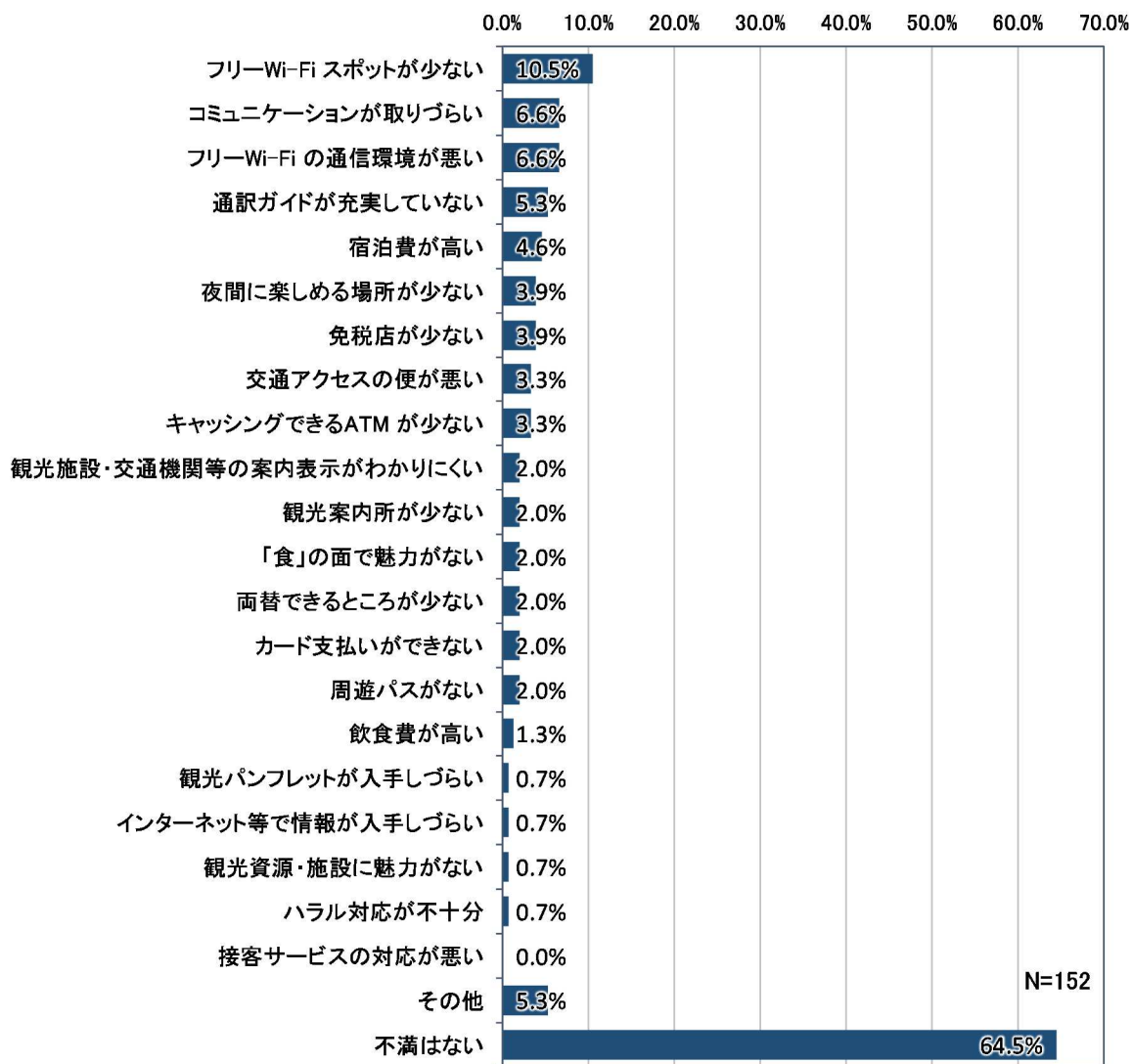
図 愛知県への旅行のきっかけ（台湾）



問 19. 今回の愛知県を観光して不満に感じた点は何ですか。【複数回答】

愛知県の観光に対して不満を感じた内容をみると、台湾で最も多いのは「フリーWi-Fi スポットが少ない」で10.5%、次いで「コミュニケーションが取りづらい」「フリーWi-Fi の通信環境が悪い」6.6%、「通訳ガイドが充実していない」5.3%となっています。

図 愛知県観光での不満内容（台湾）



問 20. 今回の愛知県を観光して満足した点は何ですか。【複数回答】

愛知県の観光に対して、台湾は「満足した点がある」が 95.4%、「満足した点はない」が 4.6%となっています。

満足した内容を見ると、台湾で最も多いのは「接客サービスの対応が良い」で 58.2%、次いで「交通アクセスの便が良い」37.7%、「食」の面で魅力がある」30.1%となっています。

図 愛知県観光で満足した点の有無（台湾）

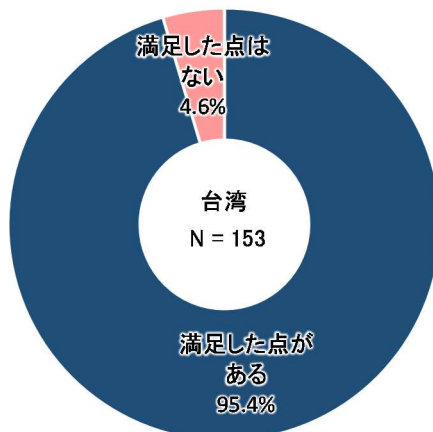
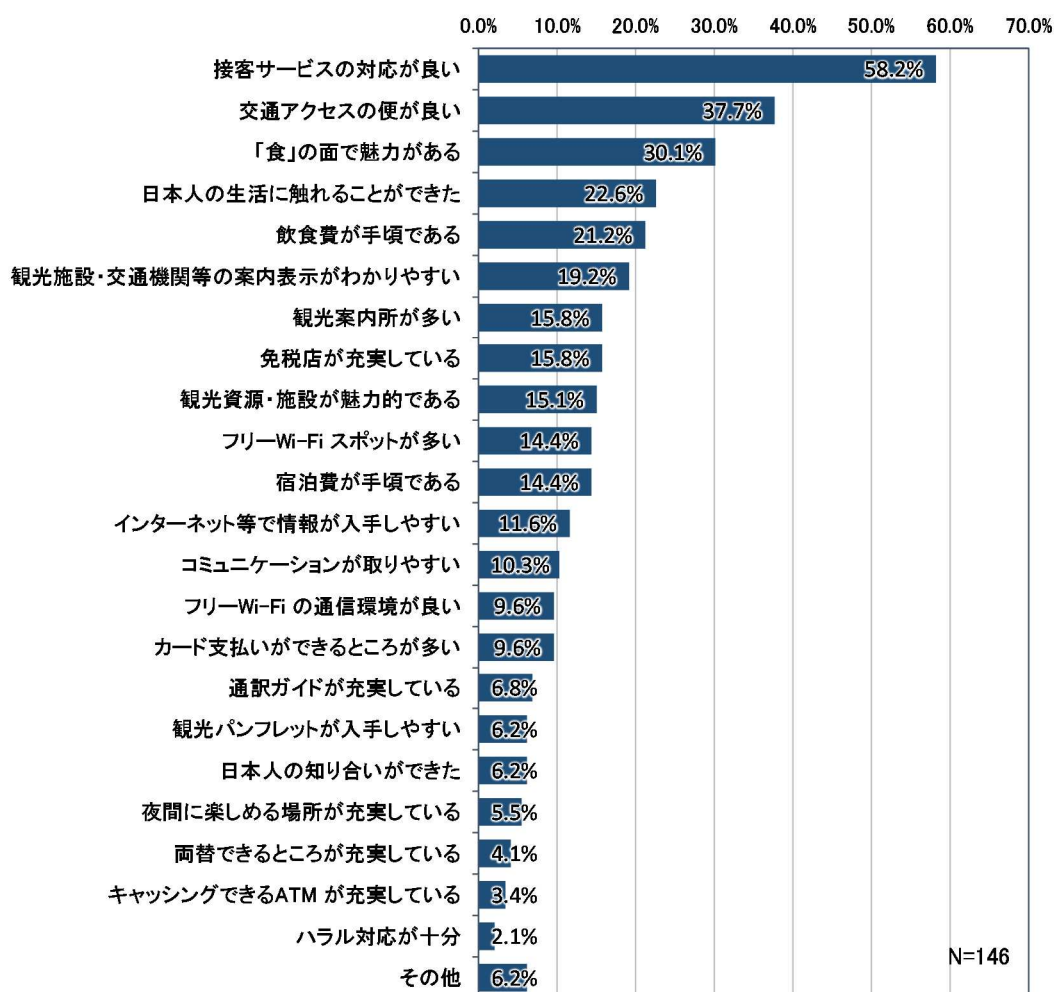


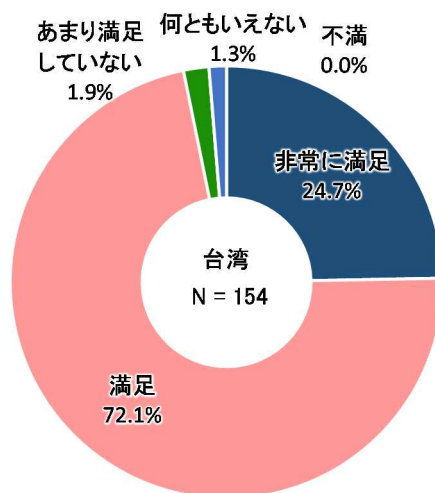
図 愛知県観光で満足した内容（台湾）



問 21. 今回、愛知での観光の満足度はどのぐらいですか。

台湾で最も多いのは「満足」で72.1%、次いで「非常に満足」24.7%、「あまり満足していない」1.9%となっています。

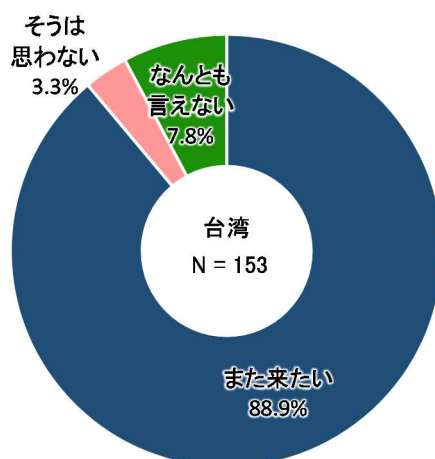
図 愛知県観光の満足度（台湾）



問 22. 愛知県にまた来たいと思いますか。

台湾で最も多いのは「また来たい」で88.9%、次いで「なんとも言えない」7.8%、「そうは思わない」3.3%となっています。

図 愛知県への再来訪意向（台湾）



【問 22 で「1. また来たい」と答えた方】

問 22-1. 次回の愛知県の観光では何を乐しみたいですか。【複数回答】

台湾で最も多いのは「グルメ」で 54.5%、次いで「美しい自然（四季の花々等）」51.5%、「温泉」50.7%となっています。

図 次回の愛知県観光で何を乐しみたいか（台湾）

