

(3) 香港

問2. あなたの性別、年齢を教えてください。

【性別】

香港では「女性」が55.9%、「男性」が44.1%となっています。

【年齢】

香港で最も多いのは「30歳代」で32.7%、次いで「40歳代」29.2%、「20歳代」21.2%となっています。

図 性別（香港）

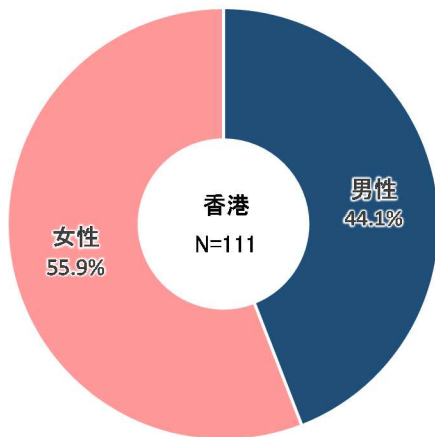
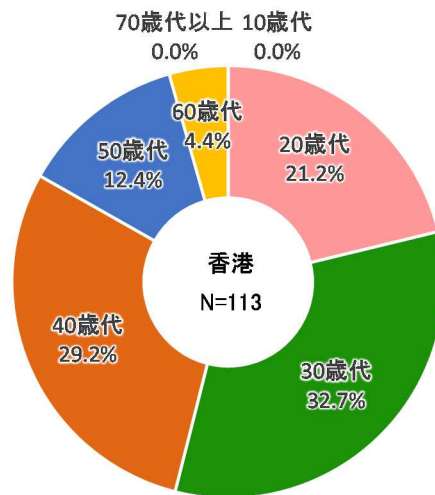


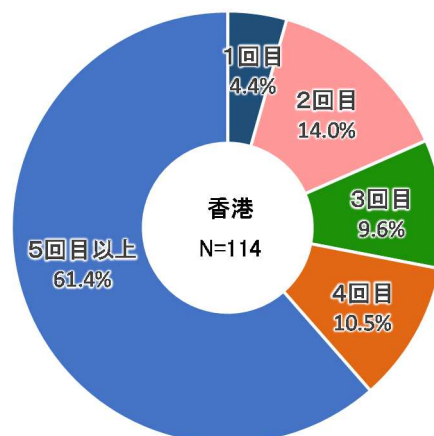
図 年齢（香港）



問3. あなたが日本に来たのは今回で何回目ですか。

香港で最も多いのは「5回目以上」で61.4%、次いで「2回目」14.0%、「4回目」10.5%となっています。

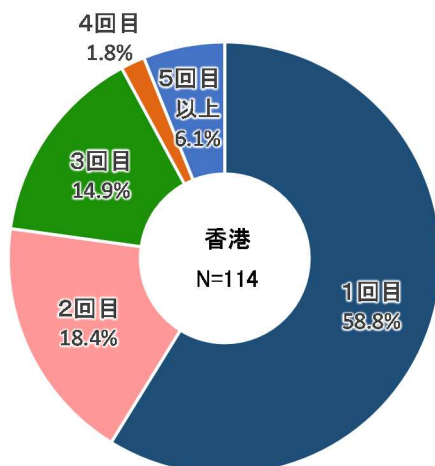
図 来日回数（香港）



問4. あなたが愛知県に来たのは今回で何回目ですか。

香港で最も多いのは「1回目」で58.8%、次いで「2回目」18.4%、「3回目」14.9%となっています。

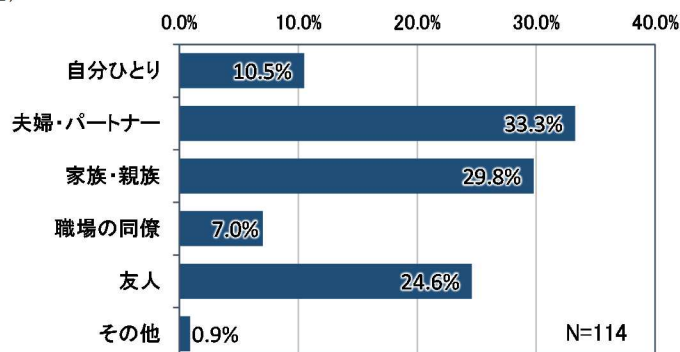
図 愛知県への来訪回数
(香港)



問5. 今回の同行者の種類を選んでください。【複数回答】

香港で最も多いのは「夫婦・パートナー」で33.3%、次いで「家族・親族」29.8%、「友人」24.6%となっています。

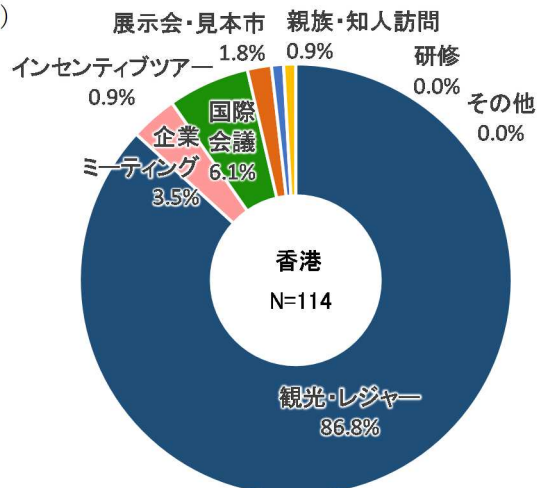
図 同行者 (香港)



問6. 今回の日本訪問の主な目的は何ですか？

香港で最も多いのは「観光・レジャー」で86.8%、次いで「国際会議」6.1%、「企業ミーティング」3.5%となっています。

図 来日目的 (香港)

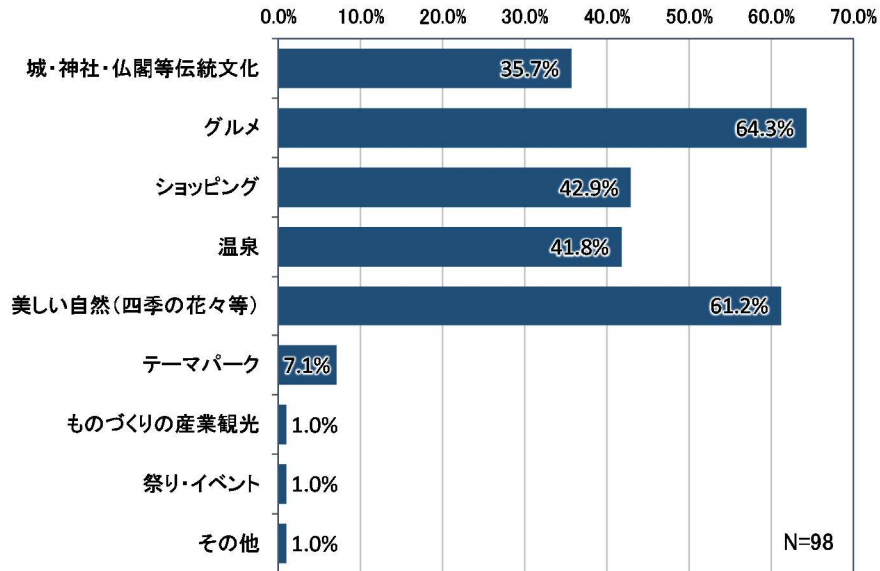


【問6で「1. 観光・レジャー」と回答した方】

問6-1. 愛知県の観光で何を楽しみにしていましたか。【複数回答】

香港で最も多いのは「グルメ」で64.3%、次いで「美しい自然（四季の花々等）」61.2%、「ショッピング」42.9%となっています。

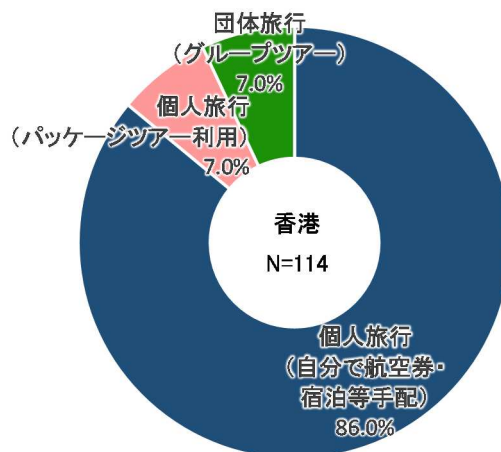
図 愛知県観光で何を楽しみにしていたか（香港）



問7. 今回の旅行の形態を教えてください。

香港では「個人旅行（自分で航空券・宿泊等手配）」が86.0%、「個人旅行（パッケージツアー利用）」「団体旅行（グループツアー）」が7.0%となっています。

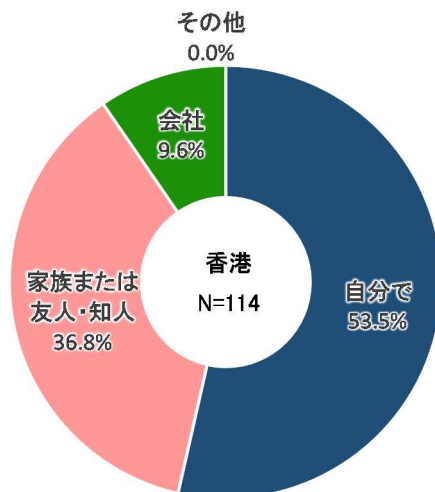
図 旅行の形態（香港）



問 8. 今回の旅行はどなたが申し込みましたか。

香港で最も多いのは「自分で」で 53.5%、次いで「家族または友人・知人」36.8%、「会社」9.6%、「会社」9.6%となっています。

図 旅行の申込者（香港）



【問 8 で「1. 自分で」「2. 家族または友人・知人」と答えた方】

問 8-1. 今回の旅行（航空券・宿泊等）はどこで申し込みましたか。

【航空券】香港で最も多いのは「航空会社 WEB サイト」で 40.8%、次いで「OTA（Expedia、Ctrip 等）」33.0%、「旅行会社店舗」12.6%となっています。

【宿泊券】香港で最も多いのは「OTA（Expedia、Ctrip 等）」で 61.0%、次いで「旅行会社 WEB サイト」19.0%、「旅行会社店舗」10.0%となっています。

図 航空券（香港）

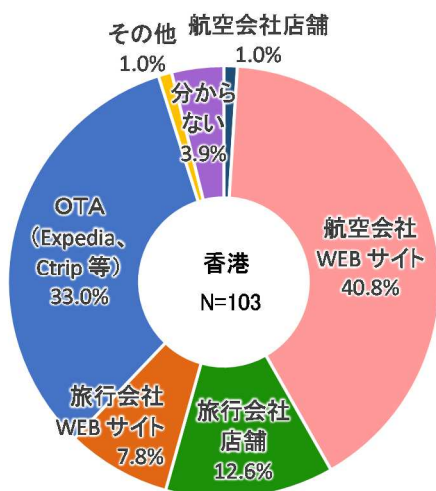
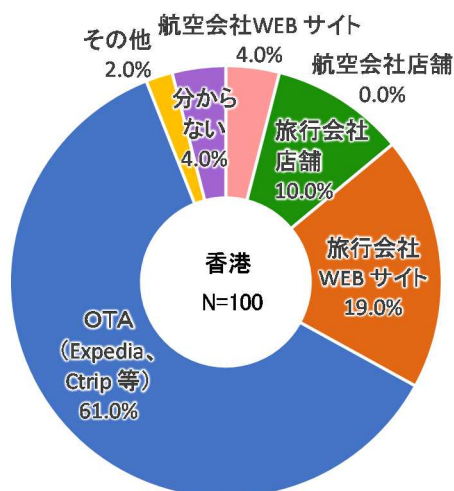


図 宿泊券（香港）



問9. あなたの今回の旅行ルートを教えてください。

【a. 日本入国の際に利用した空港はどこですか。】

香港で最も多いのは「中部国際空港」で87.3%、次いで「関西国際空港」8.2%、「羽田空港」2.7%となっています。

【b. 愛知県以外で国内で訪れた（訪れる予定の）訪問先はどこですか。（複数回答）】

香港で最も多いのは「岐阜県」で63.6%、次いで「石川県」33.3%、「大阪府」28.3%となっています。

【c. 愛知県への交通手段は何ですか。】

香港で最も多いのは「飛行機」で59.8%、次いで「鉄道」27.7%となっています。

図 a. 日本入国空港（香港）

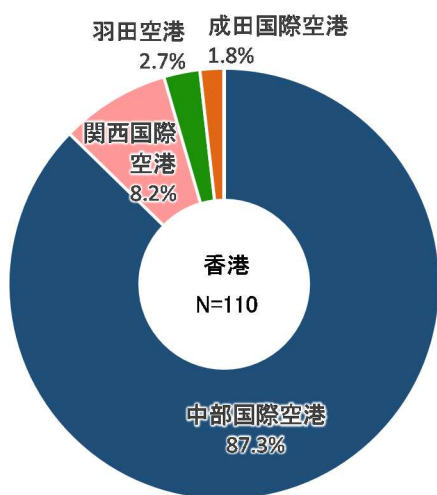


図 b. 国内訪問地（香港）

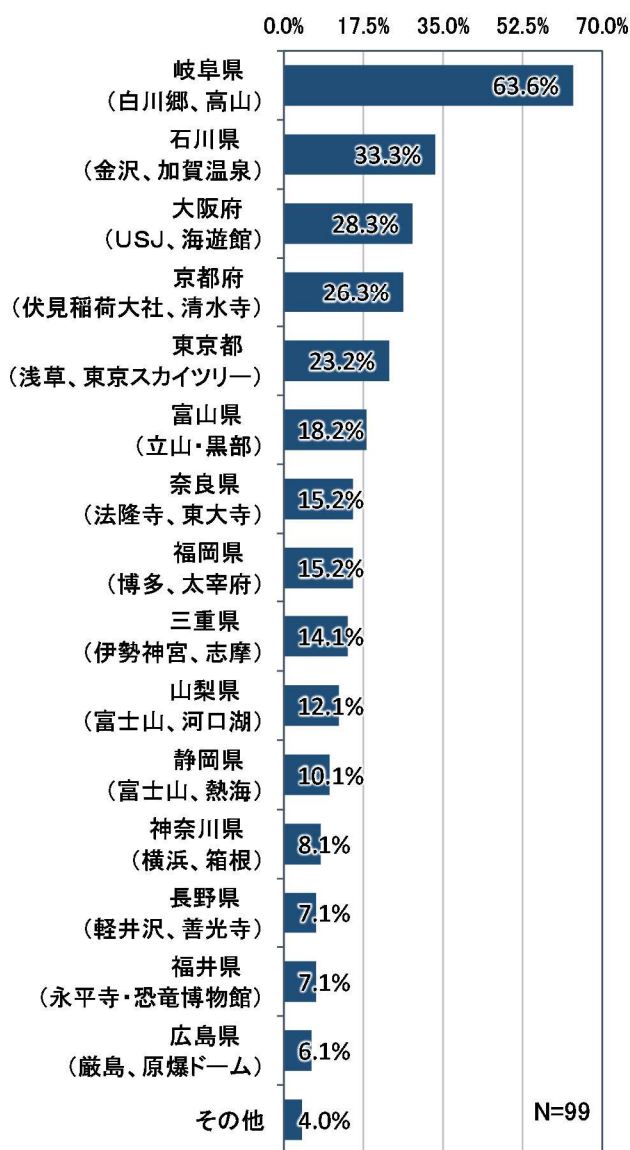
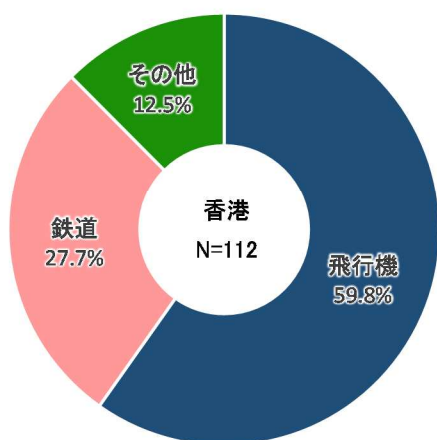


図 c. 交通手段（香港）

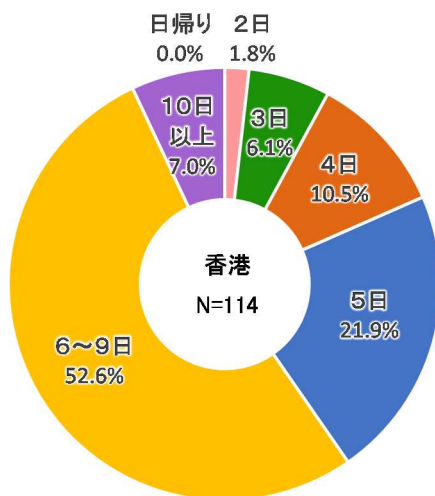


問 10. 今回のご旅行で 日本での滞在日数は全部で何日ですか。

a. 日本での滞在日数

香港で最も多いのは「6～9日」で52.6%、次いで「5日」21.9%、「4日」10.5%となっています。

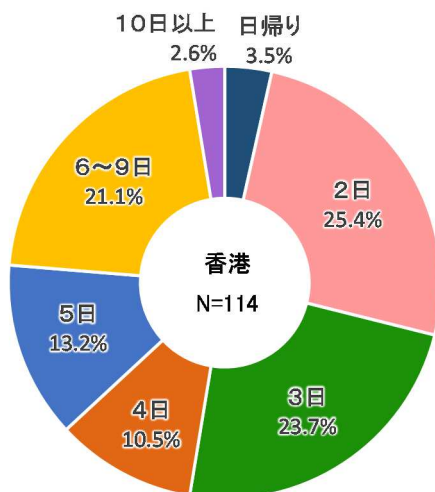
図 国内滞在日数（香港）



b. 愛知での滞在日数

香港で最も多いのは「2日」で25.4%、次いで「3日」23.7%、「6～9日」21.1%となっています。

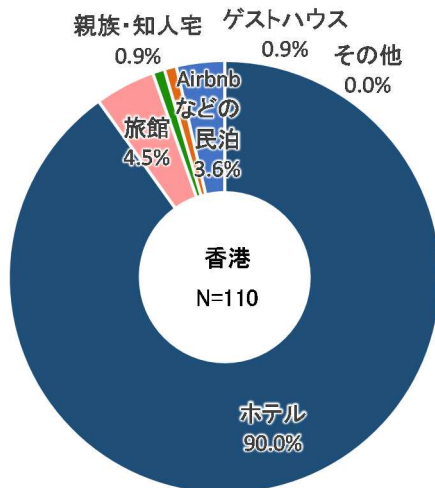
図 県内滞在日数（香港）



問 11. 愛知県内で利用された主な宿泊施設はどのようなものですか。

香港で最も多いのは「ホテル」で90.0%、次いで「旅館」4.5%、「Airbnbなどの民泊」3.6%となっています。

図 宿泊施設（香港）



問 12. 今回の日本旅行のうち愛知県で使った費用を教えてください。1人あたりの費用です。

【全体】

香港で最も多いのは「10万円以上」で42.1%、次いで「3万円以上5万円未満」21.1%、「1万円以上3万円未満」14.0%となっています。

【内訳】①土産代

香港で最も多いのは「1万円以上3万円未満」で40.4%、次いで「1万円未満」22.8%、「3万円以上5万円未満」16.7%となっています。

【内訳】②飲食代

香港で最も多いのは「1万円以上3万円未満」で51.8%、次いで「5,000円以上1万円未満」18.2%、「5万円以上」18.2%、「3万円以上5万円未満」7.3%となっています。

【内訳】③宿泊代（1泊あたり平均）

香港で最も多いのは「5,000円以上1万円未満」で46.9%、次いで「1万円以上3万円未満」38.8%、「5,000円未満」14.3%となっています。

図 全体（香港）

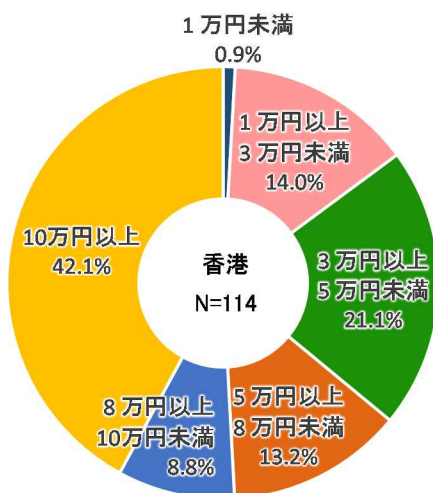


図 ①土産代（香港）

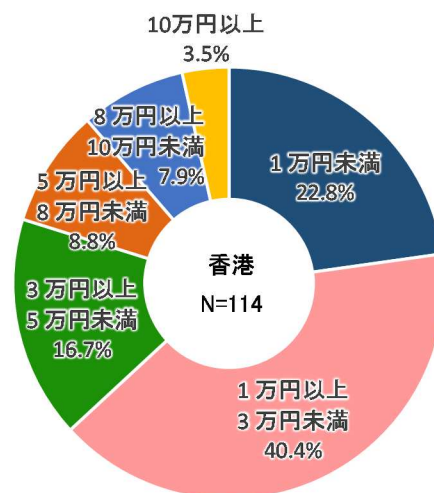


図 ②飲食代（香港）

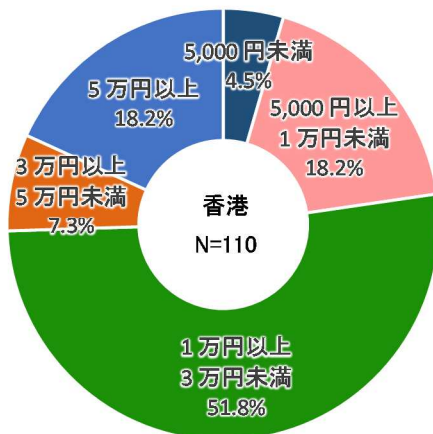
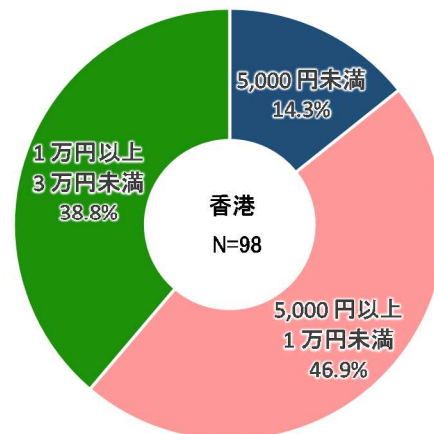


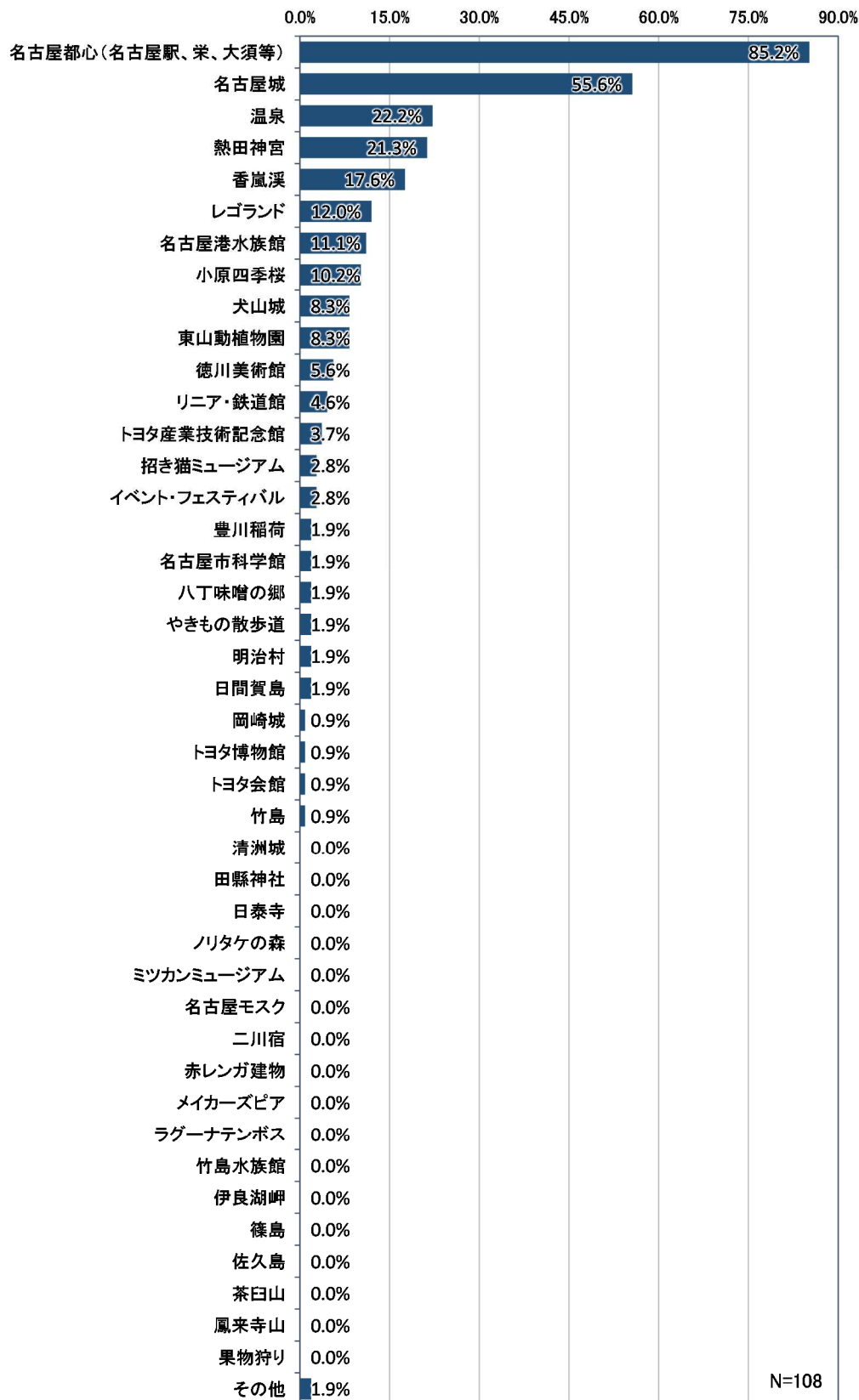
図 ③宿泊代（1泊あたり平均）（香港）



問 13. 今回の旅行で訪れた愛知県の観光地はどこですか。【複数回答】

香港で最も多いのは「名古屋都心」で 85.2%、次いで「名古屋城」55.6%、「温泉」22.2% となっています。

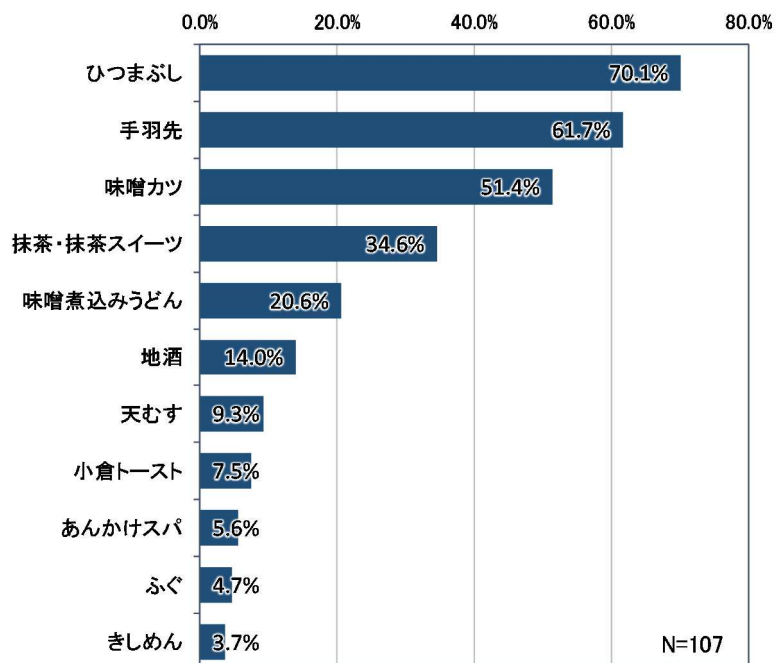
図 訪れた県内の観光地（香港）



問 14. 愛知県では何を食べ（飲み）ましたか。【複数回答】

香港で最も多いのは「ひつまぶし」で70.1%、次いで「手羽先」61.7%、「味噌カツ」51.4%となっています。

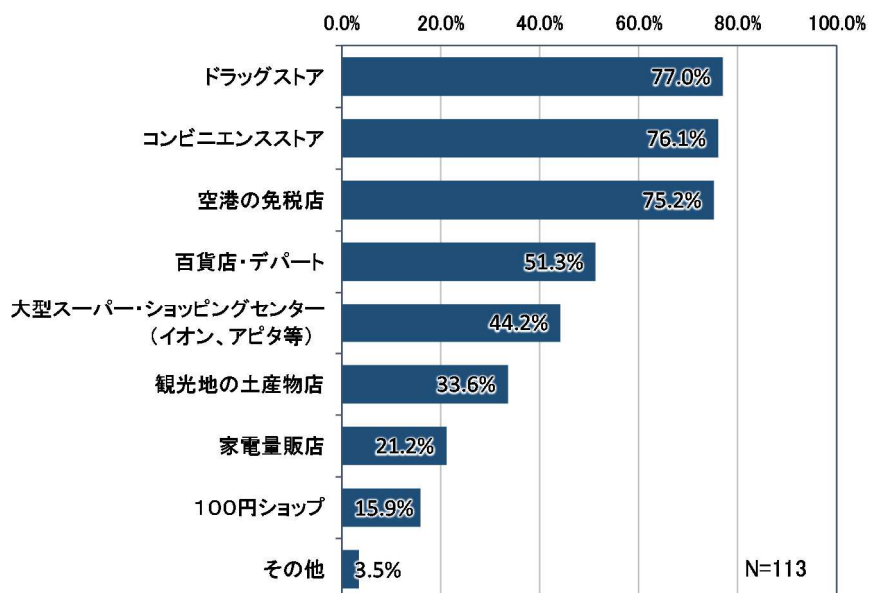
図 県内で飲食したもの（香港）



問 15. 愛知県ではどこで買い物をしましたか。【複数回答】

香港で最も多いのは「ドラッグストア」で77.0%、次いで「コンビニエンスストア」76.1%、「空港の免税店」75.2%となっています。

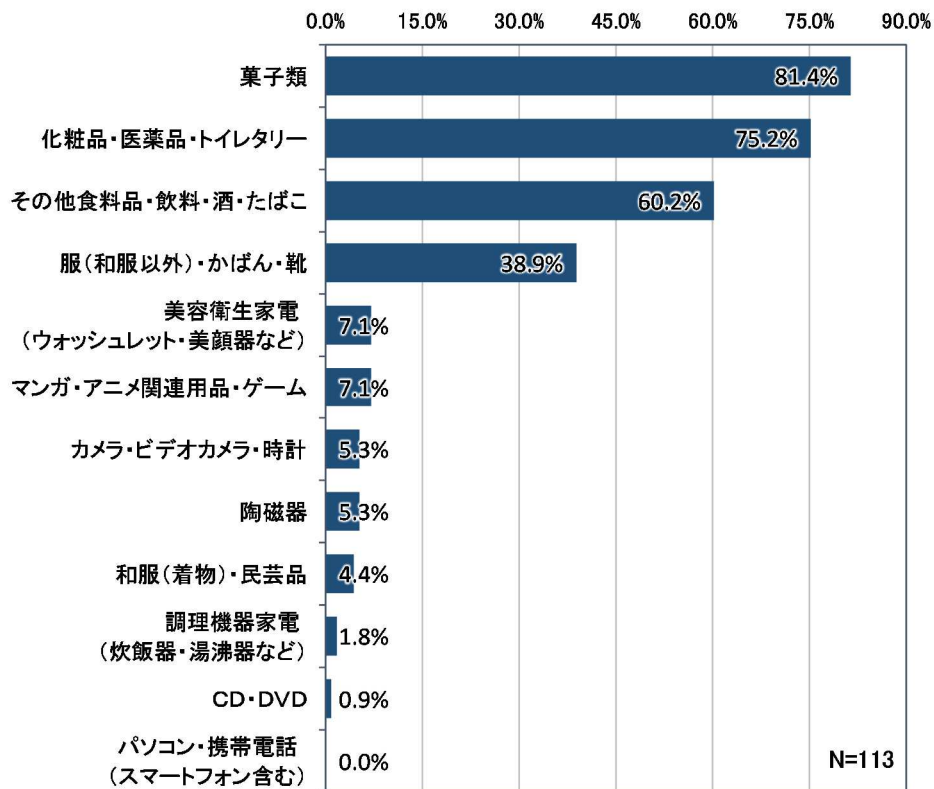
図 県内で買い物した場所（香港）



問 16. 愛知県では何を買いましたか（これから空港内で買う予定の物を含む）。【複数回答】

香港で最も多いのは「菓子類」で81.4%、次いで「化粧品・医薬品・トイレタリー」75.2%、「その他食料品・飲料・酒・たばこ」60.2%となっています。

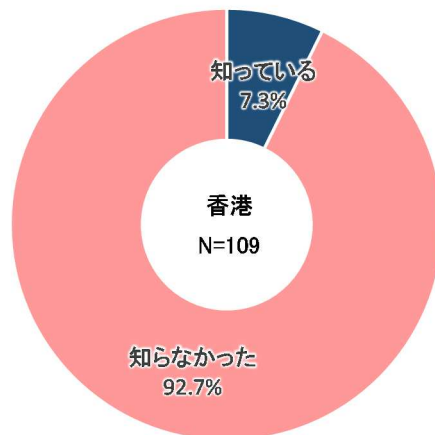
図 県内で購買したもの（香港）



問 17. 愛知県の観光 Web ページ「Aichi Now」を知っていますか？

香港では「知らなかった」が92.7%、「知っている」が7.3%となっています。

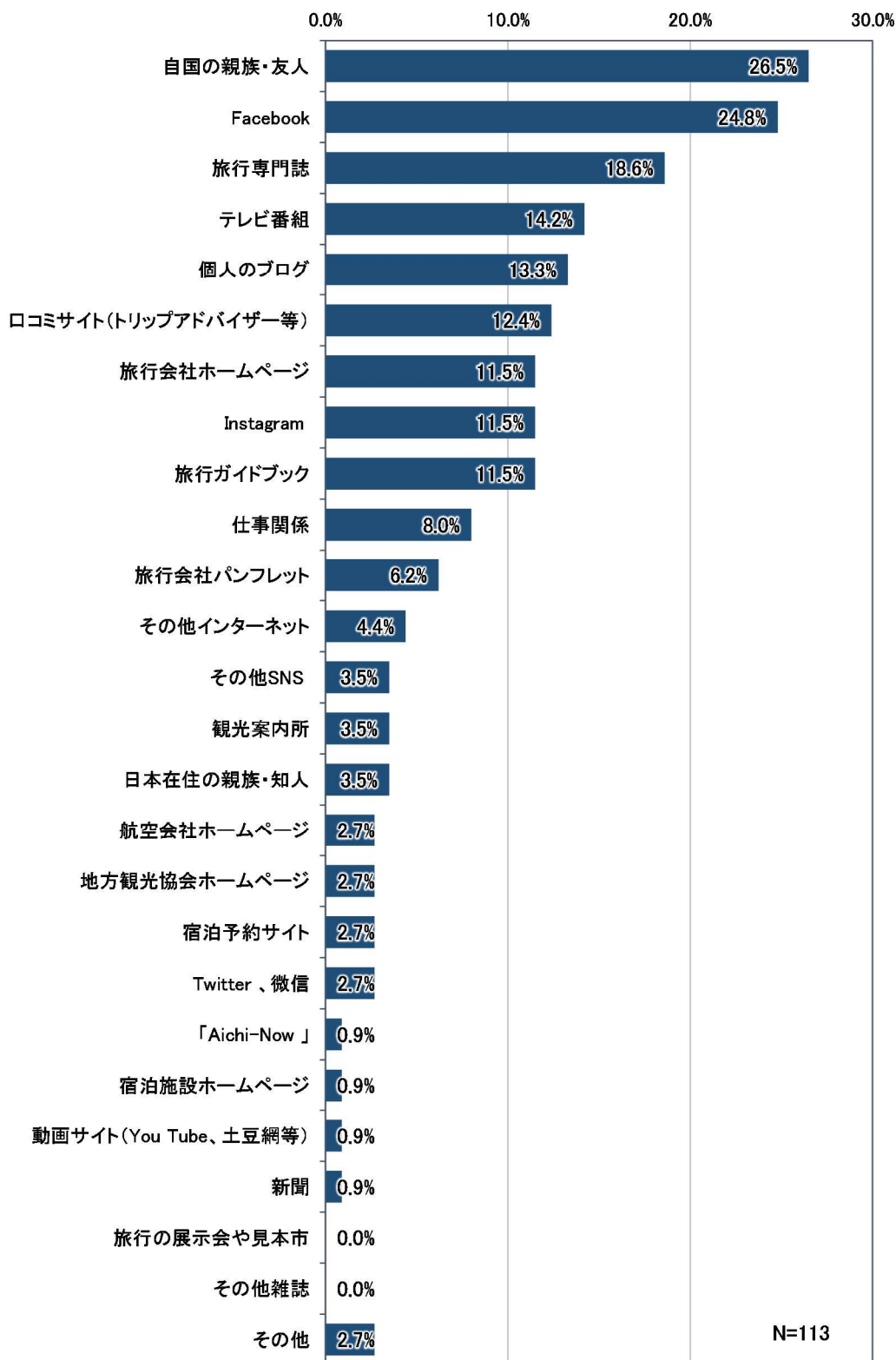
図 Aichi Now の認知度（香港）



問 18. 愛知県への旅行のきっかけは何ですか。【複数回答】

香港で最も多いのは「自国の親族・友人」で 26.5%、次いで「Facebook」24.8%、「旅行専門誌」18.6%となっています。

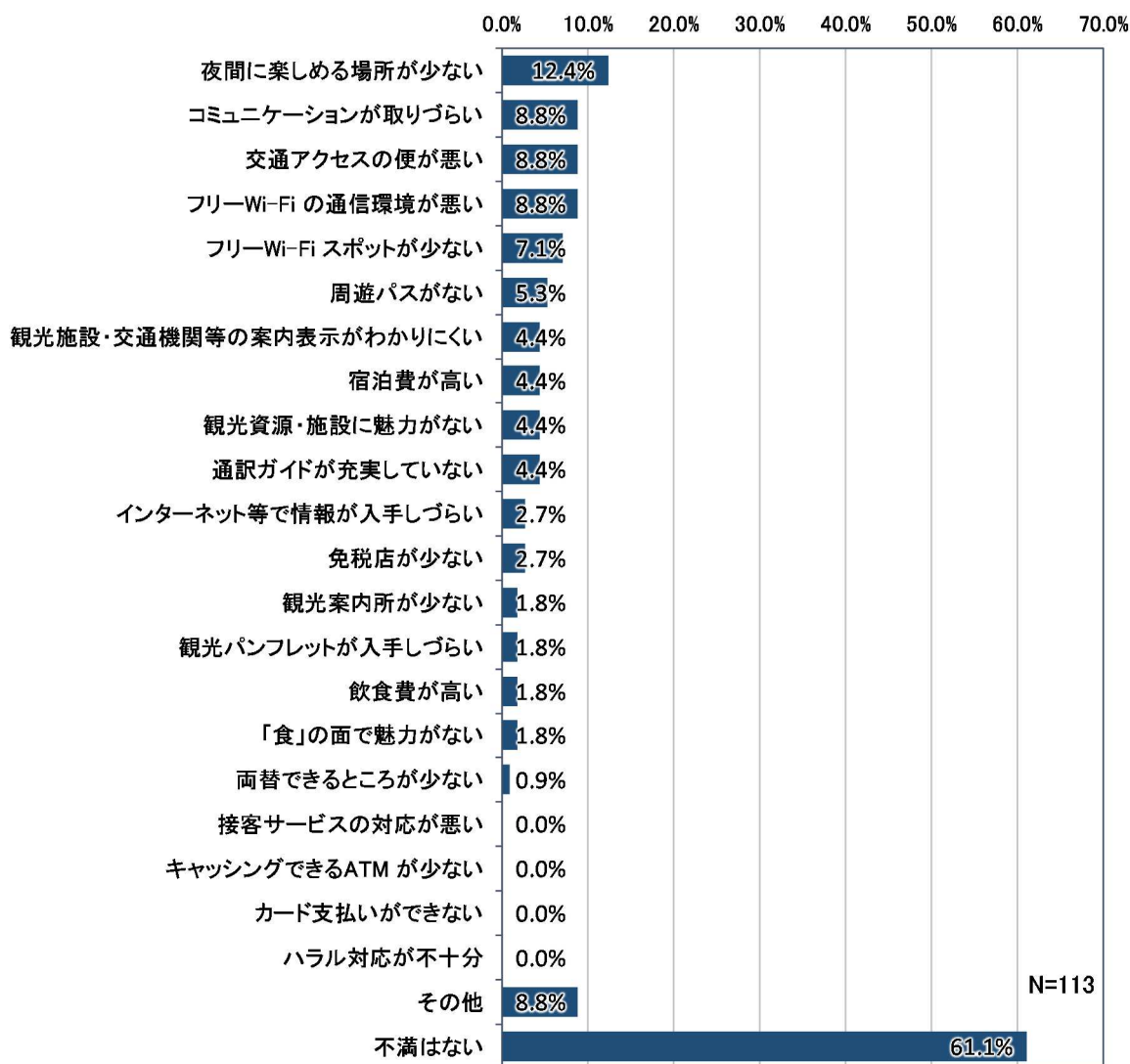
図 愛知県への旅行のきっかけ（香港）



問 19. 今回の愛知県を観光して不満に感じた点は何ですか。【複数回答】

愛知県の観光に対して不満を感じた内容をみると、香港で最も多いのは「夜間に楽しめる場所が少ない」で12.4%、次いで「コミュニケーションが取りづらい」「交通アクセスの便が悪い」「フリーWi-Fiの通信環境が悪い」8.8%となっています。

図 愛知県観光での不満内容（香港）



問 20. 今回の愛知県を観光して満足した点は何ですか。【複数回答】

愛知県の観光に対して、香港は「満足した点がある」が 95.6%、「満足した点はない」が 4.4%となっています。

満足した内容をみると、香港で最も多いのは「交通アクセスの便が良い」で 50.5%、次いで「接客サービスの対応が良い」49.5%、「食」の面で魅力がある」38.5%となっています。

図 愛知県観光で満足した点の有無

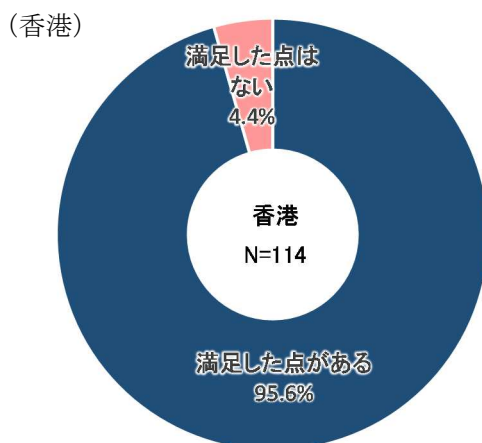
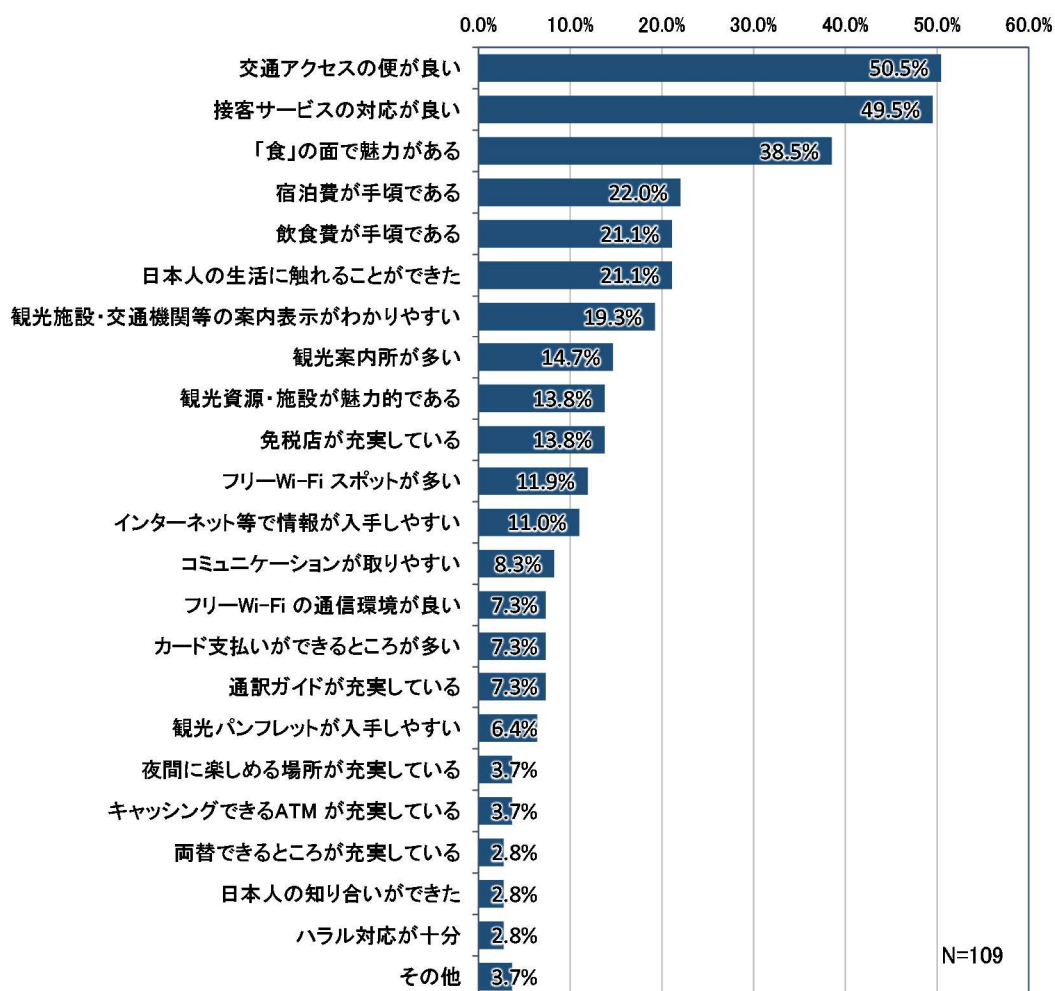


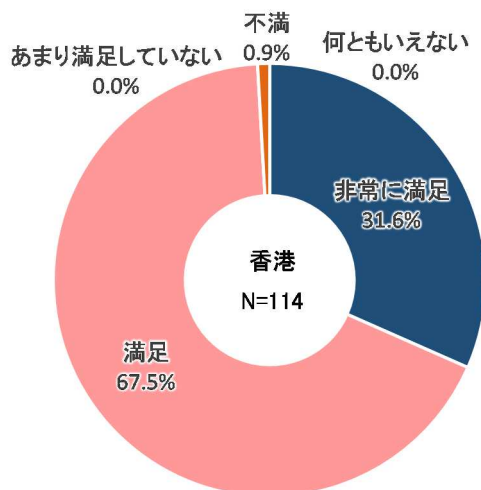
図 愛知県観光で満足した内容（香港）



問 21. 今回、愛知での観光の満足度はどのぐらいですか。

香港で最も多いのは「満足」で 67.5%、次いで「非常に満足」31.6%、「不満」0.9%となっています。

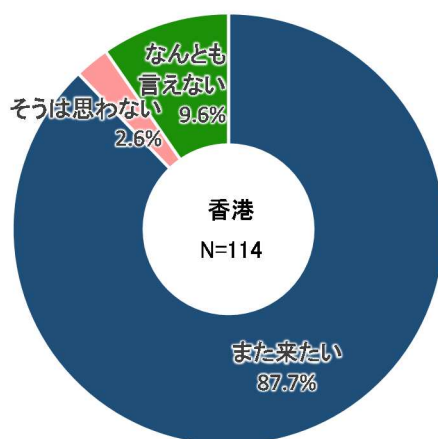
図 愛知県観光の満足度（香港）



問 22. 愛知県にまた来たいと思いますか。

香港で最も多いのは「また来たい」で 87.7%、次いで「なんとも言えない」9.6%、「そうは思わない」2.6%となっています。

図 愛知県への再来訪意向（香港）



【問 22 で「1. また来たい」と答えた方】

問 22-1. 次回の愛知県の観光では何を楽しまたいですか。【複数回答】

香港で最も多いのは「温泉」で 67.7%、次いで「美しい自然（四季の花々等）」56.6%、「グルメ」54.5%となっています。

図 次回の愛知県観光で何を楽しまたいか（香港）

