

(9) その他国籍

問2. あなたの性別、年齢を教えてください。

【性別】

その他国籍では「男性」が83.3%、「女性」が16.7%となっています。

【年齢】

その他国籍で最も多いのは「20歳代」で46.2%、次いで「50歳代」23.1%、「40歳代」15.4%となっています。

図 性別（その他国籍）

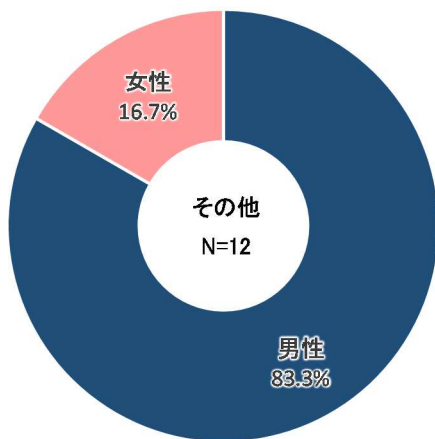
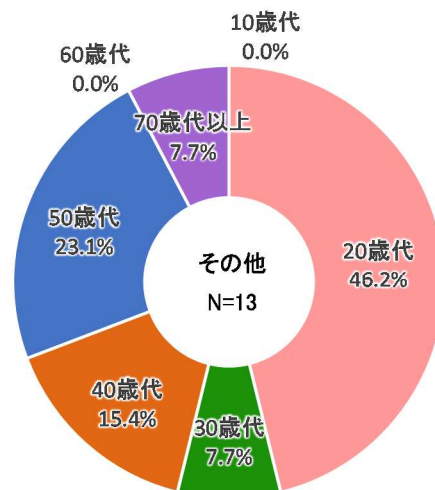


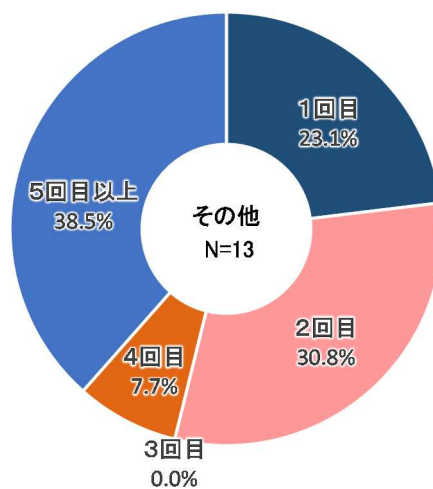
図 年齢（その他国籍）



問3. あなたが日本に来たのは今回で何回目ですか。

その他国籍で最も多いのは「5回目以上」で38.5%、次いで「2回目」30.8%、「1回目」23.1%となっています。

図 来日回数（その他国籍）

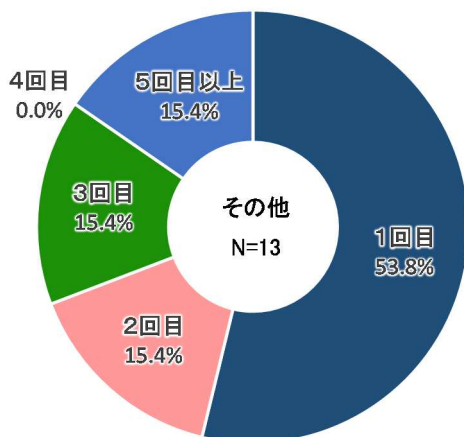


問4. あなたが愛知県に来たのは今回で何回目ですか。

その他国籍で最も多いのは「1回目」で 53.8%、次いで「2回目」「3回目」「5回目以上」 15.4%となっています。

図 愛知県への来訪回数

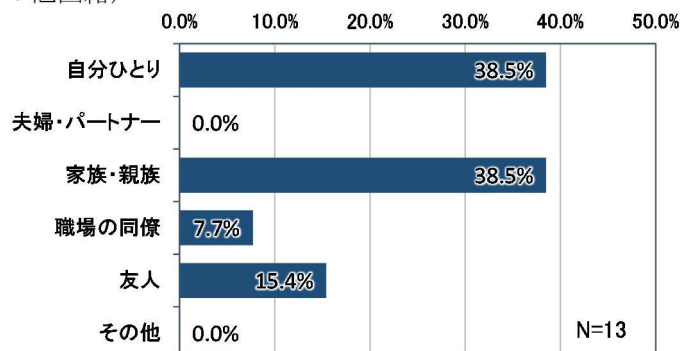
(その他国籍)



問5. 今回の同行者の種類を選んでください。【複数回答】

その他国籍で最も多いのは「自分ひとり」「家族・親族」で 38.5%、次いで「友人」15.4%、「職場の同僚」7.7%となっています。

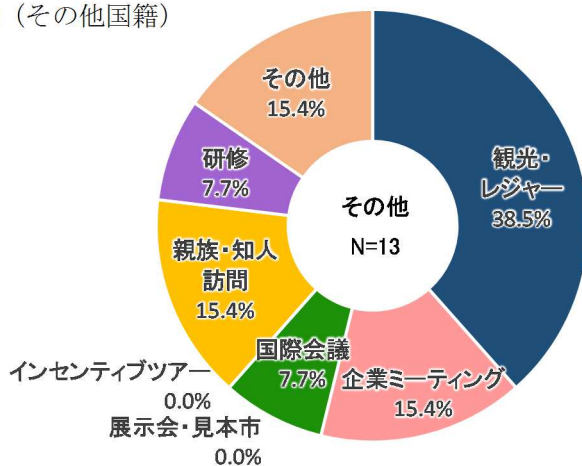
図 同行者 (その他国籍)



問6. 今回の日本訪問の主な目的は何ですか？

その他国籍で最も多いのは「観光・レジャー」で 38.5%、次いで「企業ミーティング」「親族・知人訪問」15.4%、「国際会議」「研修」7.7%となっています。

図 来日目的 (その他国籍)

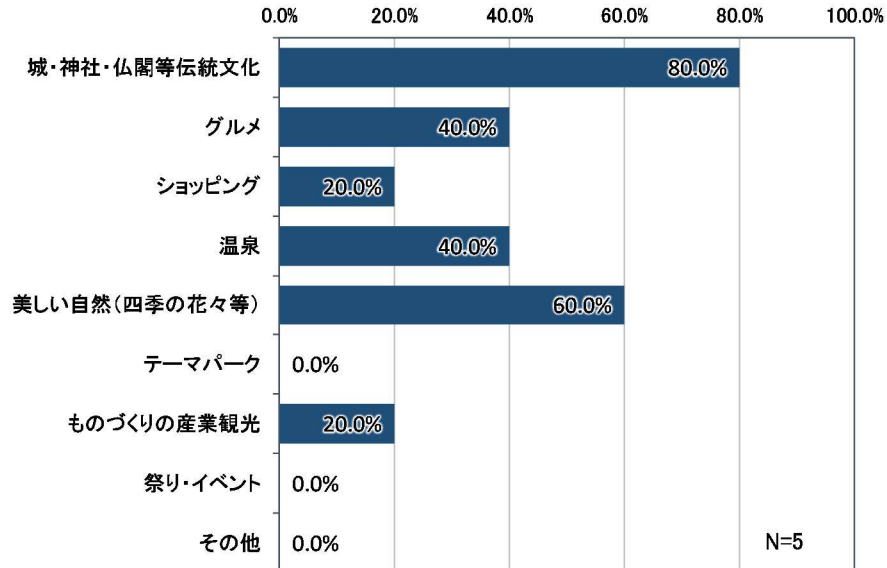


【問6で「1. 観光・レジャー」と回答した方】

問6-1. 愛知県の観光で何を楽しみにしていましたか。【複数回答】

その他国籍で最も多いのは「城・神社・仏閣等伝統文化」で80.0%、次いで「美しい自然（四季の花々等）」60.0%、「グルメ」「温泉」40.0%となっています。

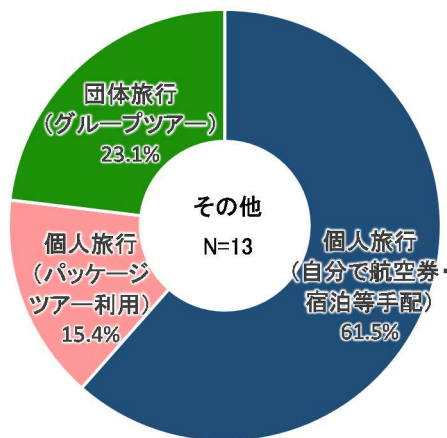
図 愛知県観光で何を楽しみにしていたか（その他国籍）



問7. 今回の旅行の形態を教えてください。

その他国籍では「個人旅行（自分で航空券・宿泊等手配）」が61.5%、「団体旅行（グループツアー）」が23.1%、「個人旅行（パッケージツアー利用）」が15.4%となっています。

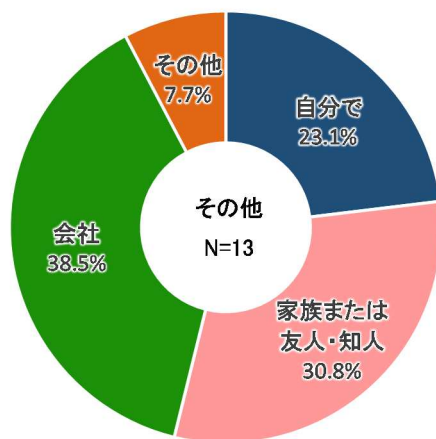
図 旅行の形態（その他国籍）



問 8. 今回の旅行はどなたが申し込みましたか。

その他国籍で最も多いのは「会社」で 38.5%、次いで「家族または友人・知人」30.8%、「自分で」23.1%となっています。

図 旅行の申込者（その他国籍）



【問 8 で「1. 自分で」「2. 家族または友人・知人」と答えた方】

問 8-1. 今回の旅行（航空券・宿泊等）はどこで申し込みましたか。

【航空券】その他国籍で最も多いのは「航空会社 WEB サイト」「旅行会社店舗」で 28.6%、次いで「旅行会社 WEB サイト」「OTA (Expedia、Ctrip 等)」「分からない」14.3%となっています。

【宿泊券】その他国籍で最も多いのは「旅行会社店舗」で 42.9%、次いで「航空会社 WEB サイト」「OTA (Expedia、Ctrip 等)」「分からない」14.3%となっています。

図 航空券（その他国籍）

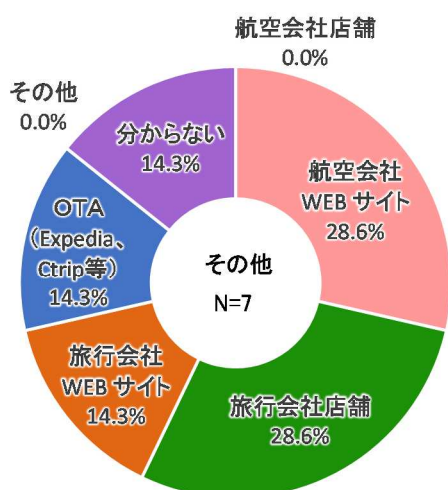
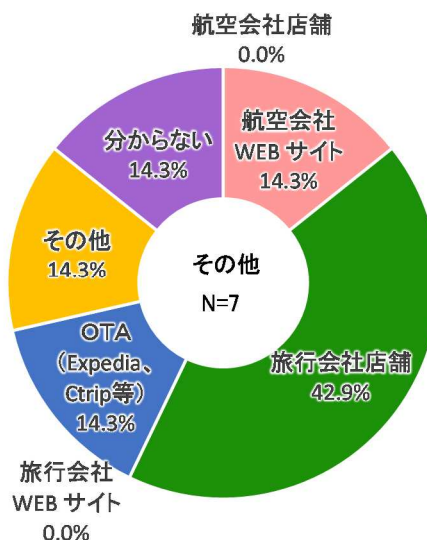


図 宿泊券（その他国籍）



問9. あなたの今回の旅行ルートをお教えてください。

【a. 日本入国の際に利用した空港はどこですか。】

その他国籍で最も多いのは「中部国際空港」で91.7%、次いで「成田国際空港」8.3%となっています。

【b. 愛知県以外で国内で訪れた（訪れる予定の）訪問先はどこですか。（複数回答）】

その他国籍で最も多いのは「東京都」で44.4%、次いで「岐阜県」33.3%、「石川県」「京都府」「大阪府」「奈良県」22.2%となっています。

【c. 愛知県への交通手段は何ですか。】

その他国籍で最も多いのは「鉄道」で41.7%、次いで「飛行機」25.0%となっています。

図 a. 日本入国空港（その他国籍）

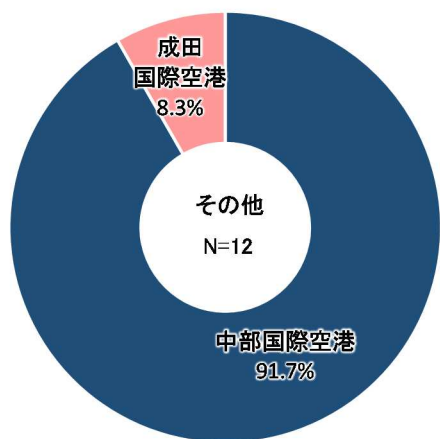
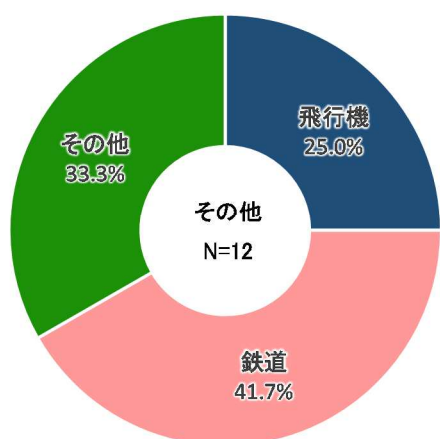


図 b. 国内訪問地（その他国籍）



図 c. 交通手段（その他国籍）

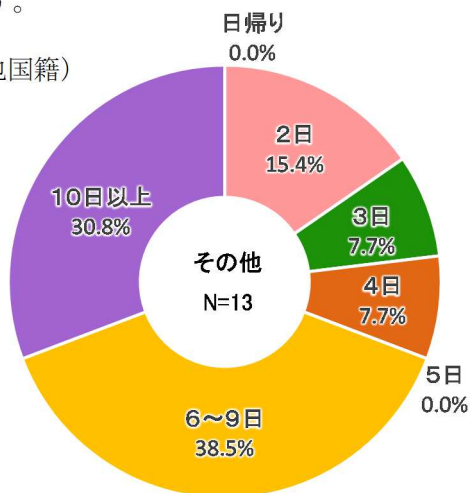


問 10. 今回のご旅行で 日本での滞在日数は全部で何日ですか。

a. 日本での滞在日数

その他国籍で最も多いのは「6～9日」で 38.5%、次いで「10日以上」30.8%、「2日」15.4%となっています。

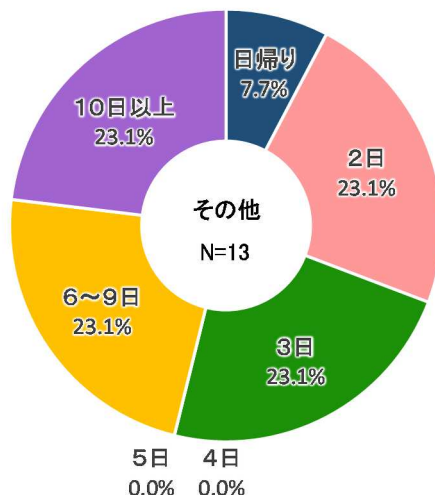
図 国内滞在日数（その他国籍）



b. 愛知での滞在日数

その他国籍で最も多いのは「2日」「3日」「6～9日」「10日以上」で 23.1%、次いで「日帰り」7.7%となっています。

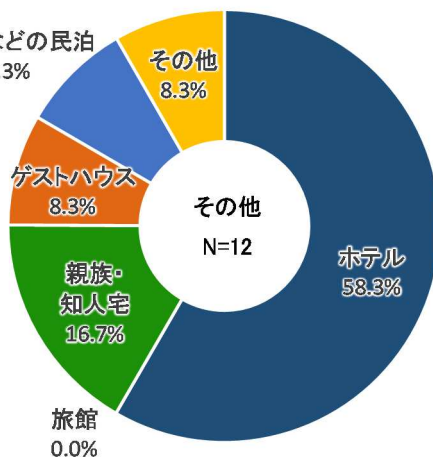
図 県内滞在日数
(その他国籍)



問 11. 愛知県内で利用された主な宿泊施設はどのようなものですか。

その他国籍で最も多いのは「ホテル」で 58.3%、次いで「親族・知人宅」16.7%、「ゲストハウス」「Airbnb などの民泊」8.3%となっています。

図 宿泊施設
(その他国籍)



問 12. 今回の日本旅行のうち愛知県で使った費用を教えてください。1人あたりの費用です。

【全体】

その他国籍で最も多いのは「10万円以上」で53.8%、次いで「3万円以上5万円未満」
「8万円以上10万円未満」15.4%、「1万円未満」「1万円以上3万円未満」7.7%となっ
ています。

【内訳】①土産代

その他国籍で最も多いのは「1万円未満」で50.0%、次いで「1万円以上3万円未満」「3
万円以上5万円未満」20.0%、「10万円以上」10.0%となっています。

【内訳】②飲食代

その他国籍で最も多いのは「5,000円以上1万円未満」「5万円以上」で30.8%、次いで
「5,000円未満」「1万円以上3万円未満」15.4%、「3万円以上5万円未満」7.7%となっ
ています。

【内訳】③宿泊代（1泊あたり平均）

その他国籍で最も多いのは「5,000円以上1万円未満」で50.0%、次いで「1万円以上3
万円未満」30.0%、「5,000円未満」20.0%となっています。

図 全体（その他国籍）

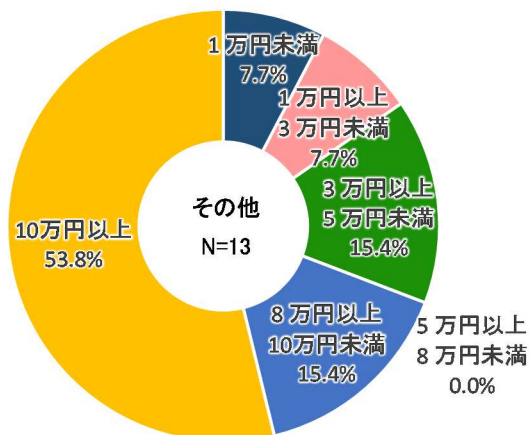


図 ①土産代（その他国籍）

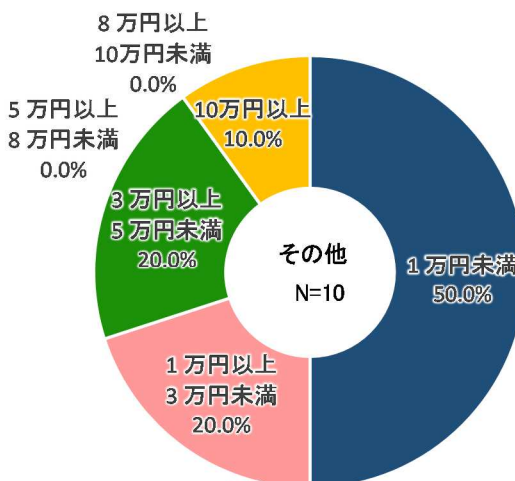


図 ②飲食代（その他国籍）

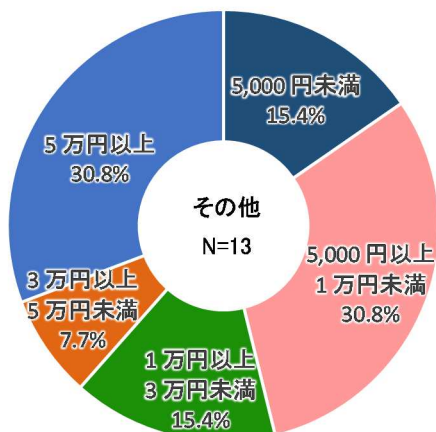


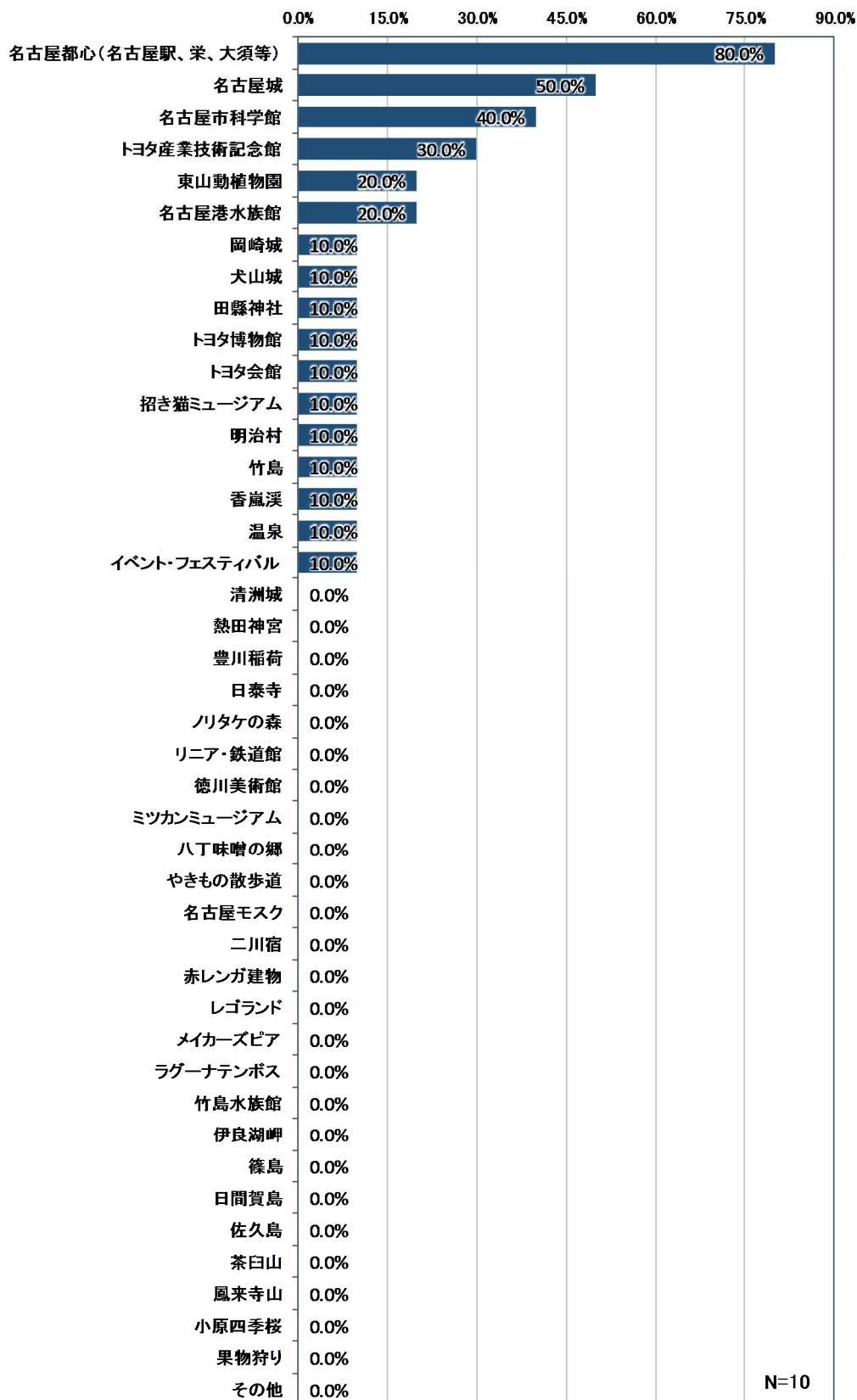
図 ③宿泊代（1泊あたり平均）（その他国籍）



問 13. 今回の旅行で訪れた愛知県の観光地はどこですか。【複数回答】

その他国籍で最も多いのは「名古屋都心」で80.0%、次いで「名古屋城」50.0%、「名古屋市科学館」40.0%となっています。

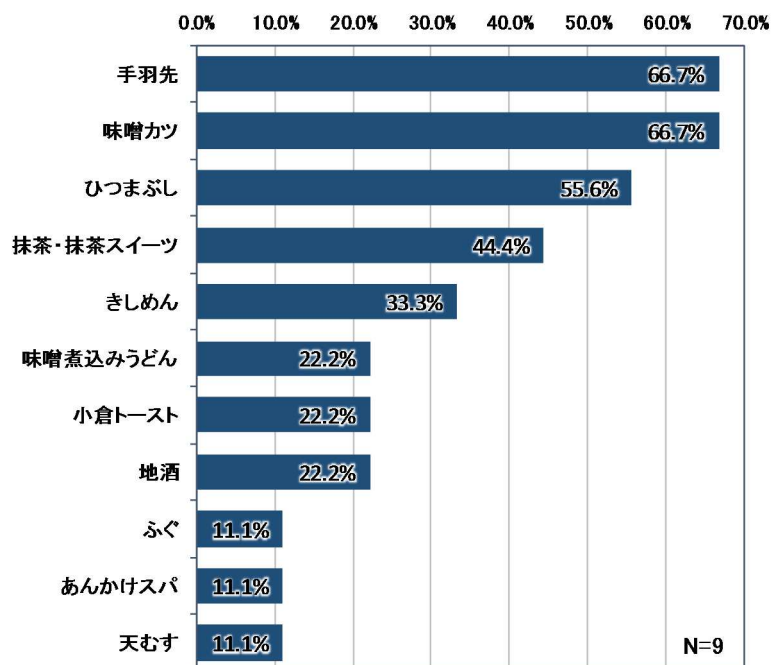
図 訪れた県内の観光地（その他国籍）



問 14. 愛知県では何を食べ（飲み）ましたか。【複数回答】

その他国籍で最も多いのは「手羽先」「味噌カツ」で 66.7%、次いで「ひつまぶし」55.6%、「抹茶・抹茶スイーツ」44.4%となっています。

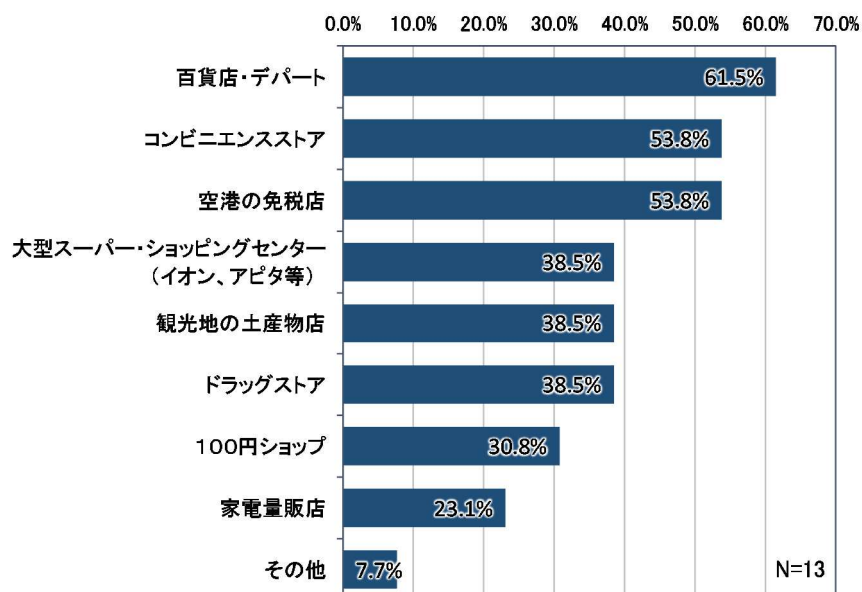
図 県内で飲食したもの（その他国籍）



問 15. 愛知県ではどこで買い物をしましたか。【複数回答】

その他国籍で最も多いのは「百貨店・デパート」で 61.5%、次いで「コンビニエンスストア」「空港の免税店」53.8%、「大型スーパー・ショッピングセンター」「観光地の土産物店」「ドラッグストア」38.5%となっています。

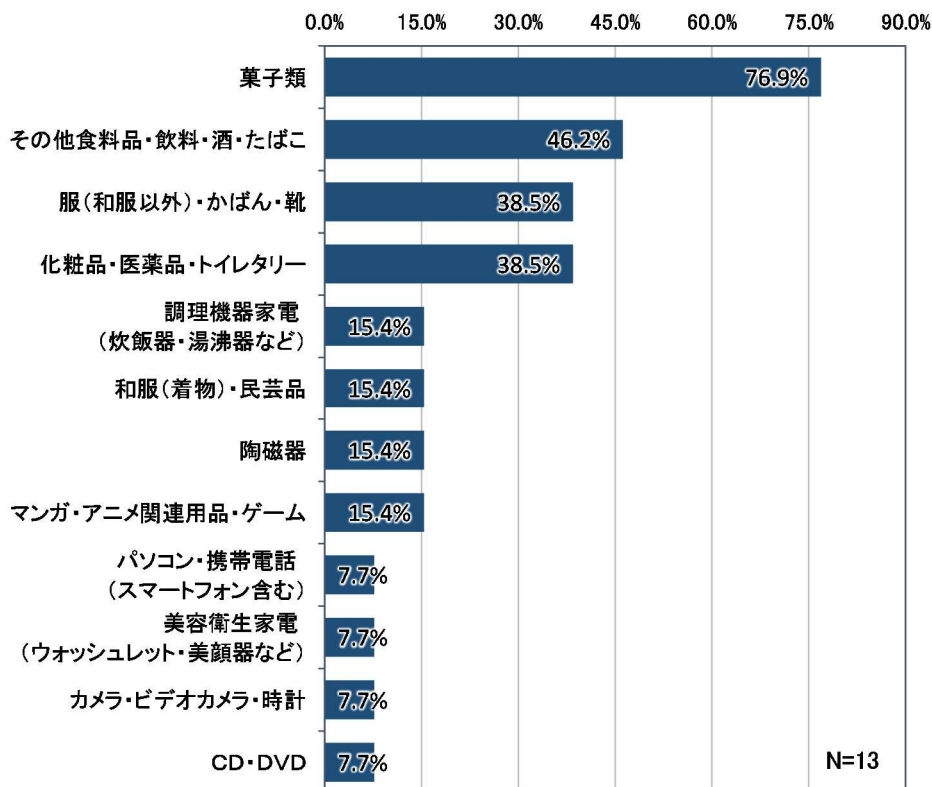
図 県内で買い物した場所（その他国籍）



問 16. 愛知県では何を買いましたか（これから空港内で買う予定の物を含む）。【複数回答】

その他国籍で最も多いのは「菓子類」で76.9%、次いで「その他食料品・飲料・酒・たばこ」46.2%、「服（和服以外）・かばん・靴」「化粧品・医薬品・トイレタリー」38.5%となっています。

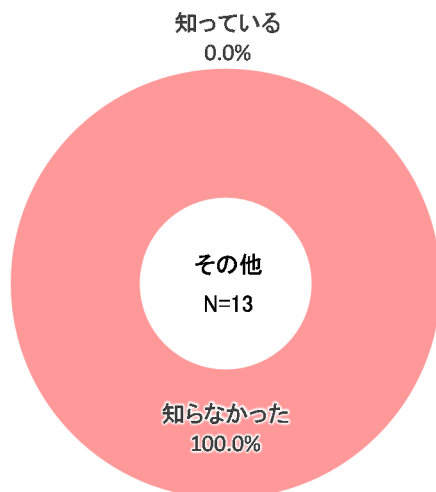
図 県内で購買したもの（その他国籍）



問 17. 愛知県の観光 Web ページ「Aichi Now」を知っていますか？

その他国籍では「知らなかった」が100.0%となっています。

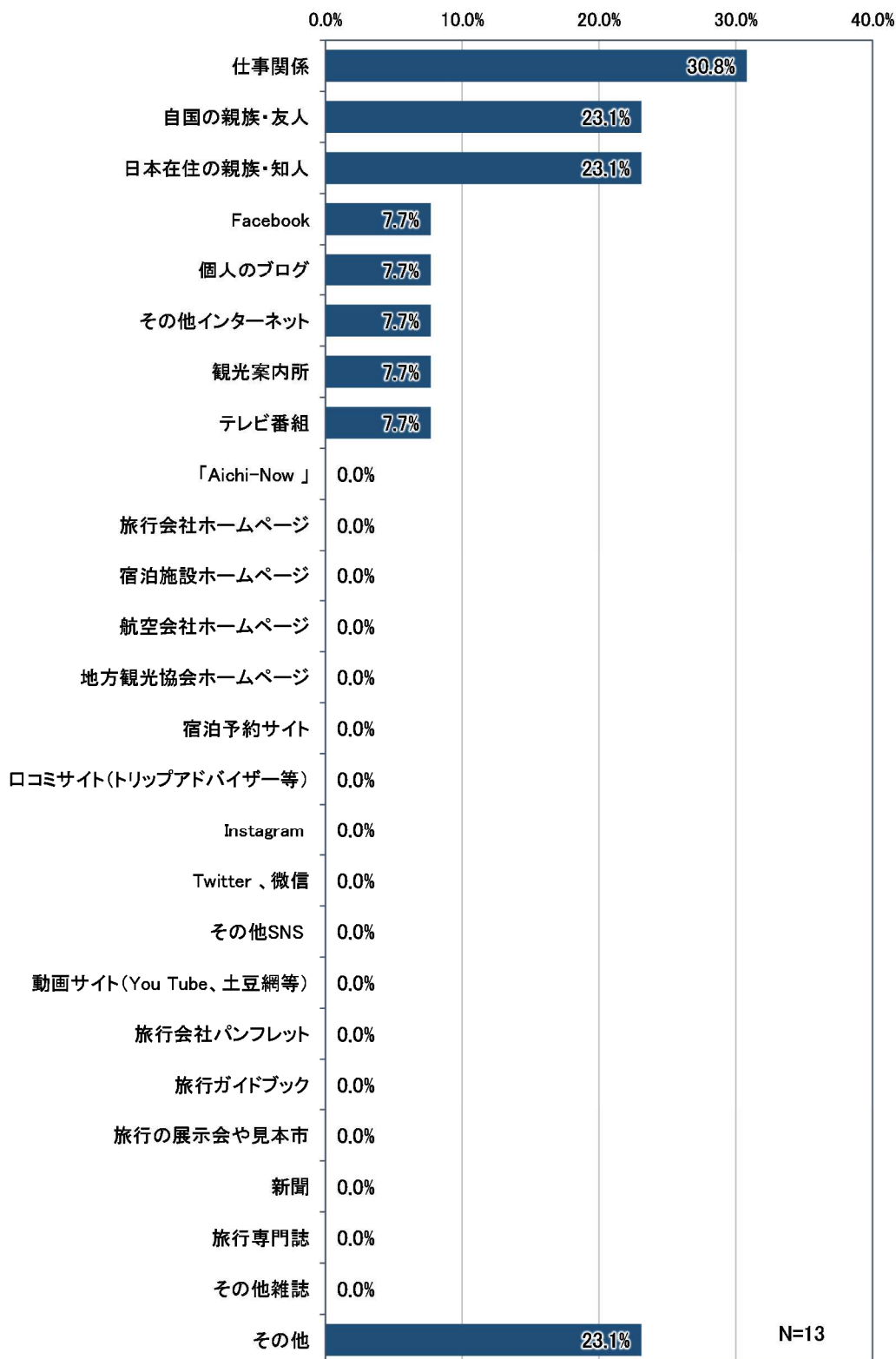
図 Aichi Now の認知度（その他国籍）



問 18. 愛知県への旅行のきっかけは何ですか。【複数回答】

その他国籍で最も多いのは「仕事関係」で30.8%、次いで「自国の親族・友人」「日本在住の親族・知人」23.1%、「Facebook」「個人のブログ」「その他インターネット」「観光案内所」「テレビ番組」7.7%となっています。

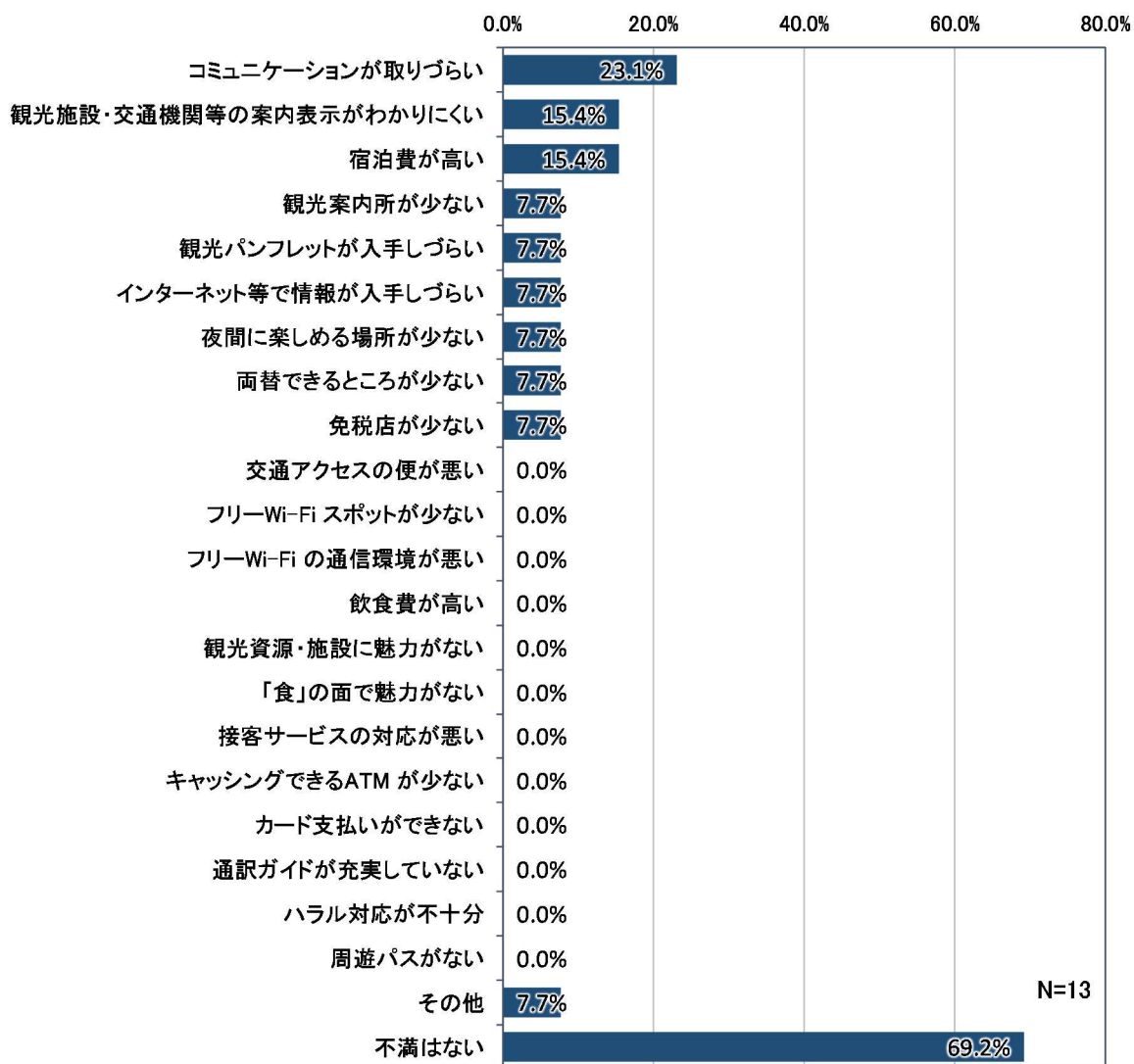
図 愛知県への旅行のきっかけ（その他国籍）



問 19. 今回の愛知県を観光して不満に感じた点は何ですか。【複数回答】

愛知県の観光に対して不満を感じた内容をみると、その他国籍で最も多いのは「コミュニケーションが取りづらい」で 23.1%、次いで「観光施設・交通機関等の案内表示がわかりにくい」「宿泊費が高い」15.4%となっています。

図 愛知県観光での不満内容（その他国籍）



問 20. 今回の愛知県を観光して満足した点は何ですか。【複数回答】

愛知県の観光に対して、その他国籍は「満足した点がある」が 100.0%となっています。

満足した内容をみると、その他国籍で最も多いのは「交通アクセスの便が良い」「食」の面で魅力がある」「接客サービスの対応が良い」で 46.2%、次いで「観光施設・交通機関等の案内表示がわかりやすい」「カード支払いができるところが多い」38.5%となっています。

図 愛知県観光で満足した点の有無

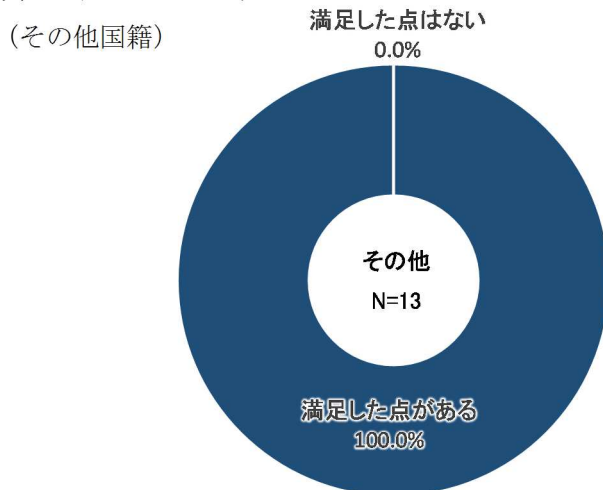
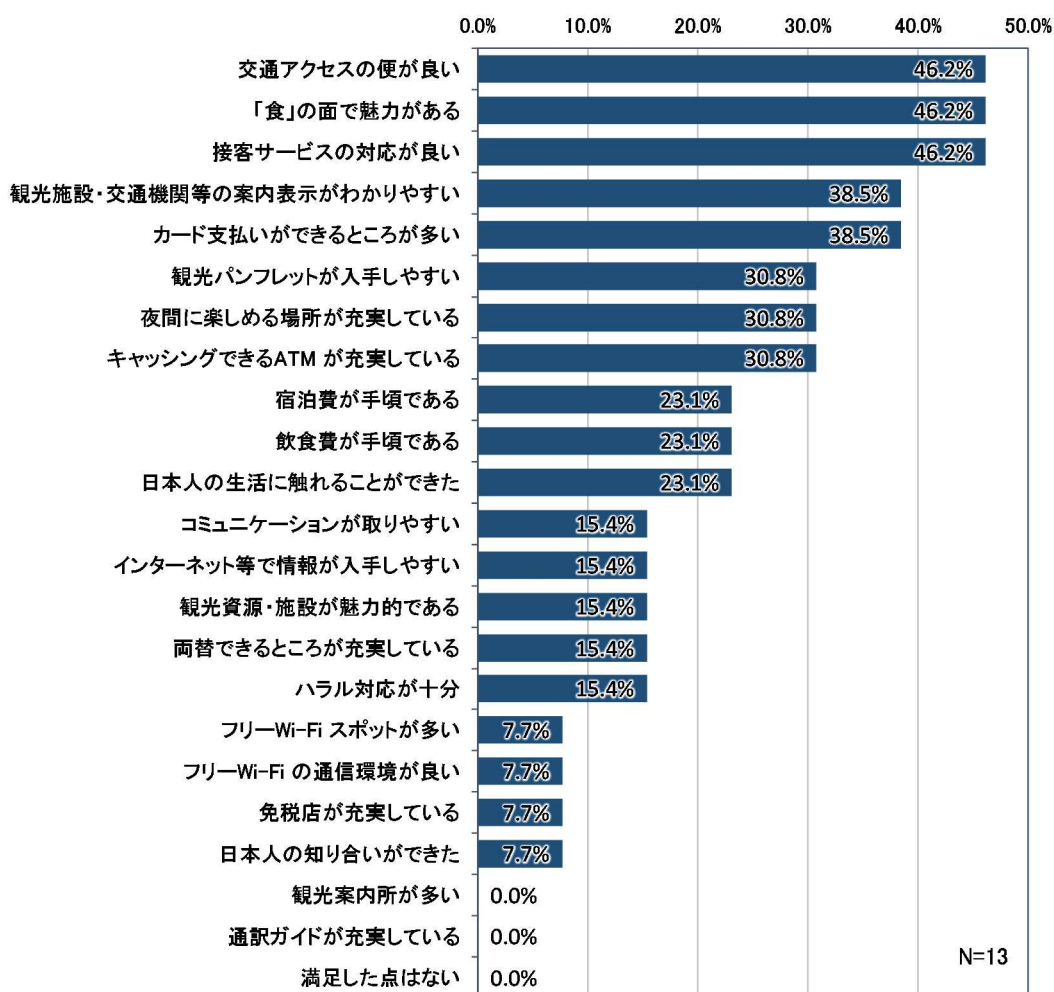


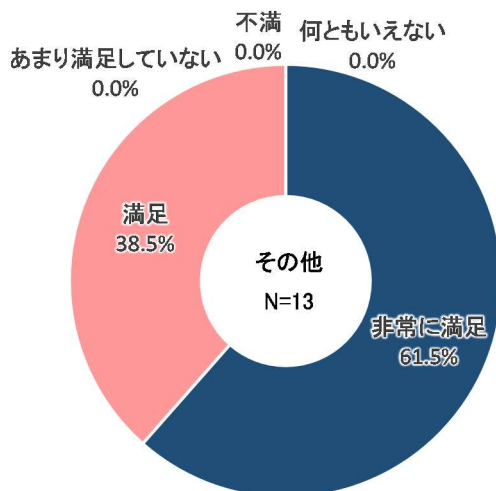
図 愛知県観光で満足した内容（その他国籍）



問 21. 今回、愛知での観光の満足度はどのぐらいですか。

その他国籍で最も多いのは「非常に満足」で61.5%、次いで「満足」38.5%となっています。

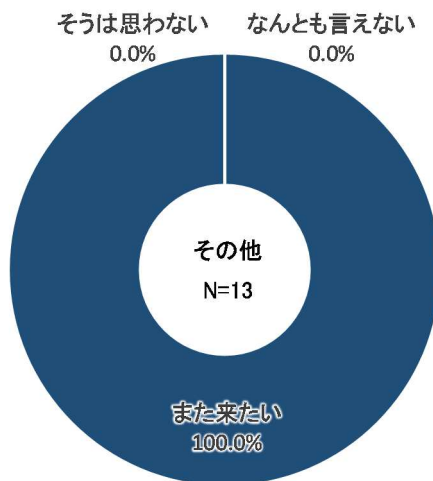
図 愛知県観光の満足度（その他国籍）



問 22. 愛知県にまた来たいと思いますか。

その他国籍では「また来たい」が100.0%となっています。

図 愛知県への再来訪意向（その他国籍）



【問 22 で「1. また来たい」と答えた方】

問 22-1. 次回の愛知県の観光では何を乐しみたいですか。【複数回答】

その他国籍で最も多いのは「美しい自然(四季の花々等)」で 76.9%、次いで「温泉」53.8%、「祭り・イベント」46.2%となっています。

図 次回の愛知県観光で何を乐しみたいか (その他国籍)

