

#### (4) 韓国国籍

##### 問2 あなたの性別、年齢を教えてください。

###### 【性別】

韓国国籍では「男性」が61.0%、「女性」が39.0%となっています。

###### 【年齢】

韓国国籍で最も多いのは「40歳代」で23.7%、次いで「50歳代」20.9%、「30歳代」19.4%となっています。

図 性別（韓国国籍）

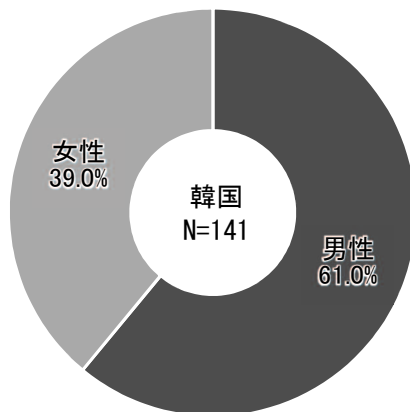
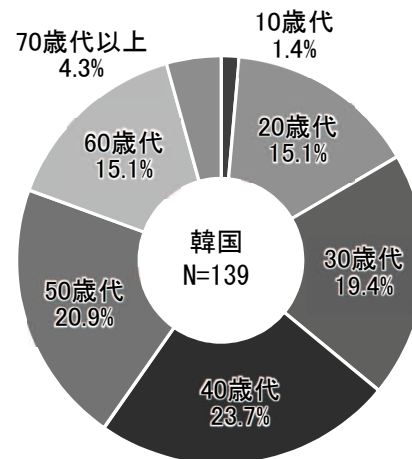


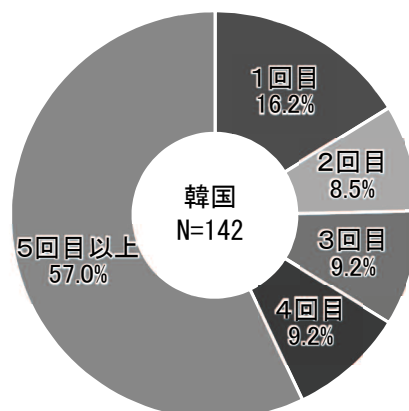
図 年齢（韓国国籍）



##### 問3 あなたが日本に来たのは今回で何回目ですか。

韓国国籍で最も多いのは「5回目以上」で57.0%、次いで「1回目」16.2%、「3回目」9.2%となっています。

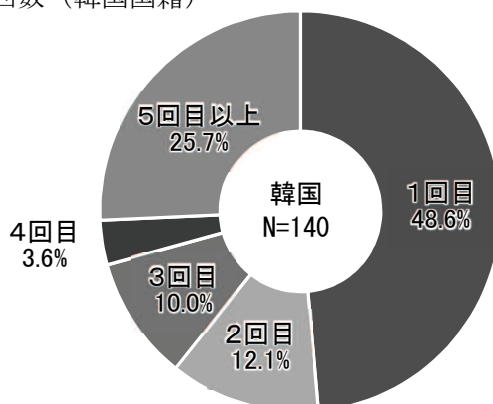
図 来日回数（韓国国籍）



**問4 あなたが愛知県に来たのは今回で何回目ですか。**

韓国国籍で最も多いのは「1回目」で48.6%、次いで「5回目以上」25.7%、「2回目」12.1%となっています。

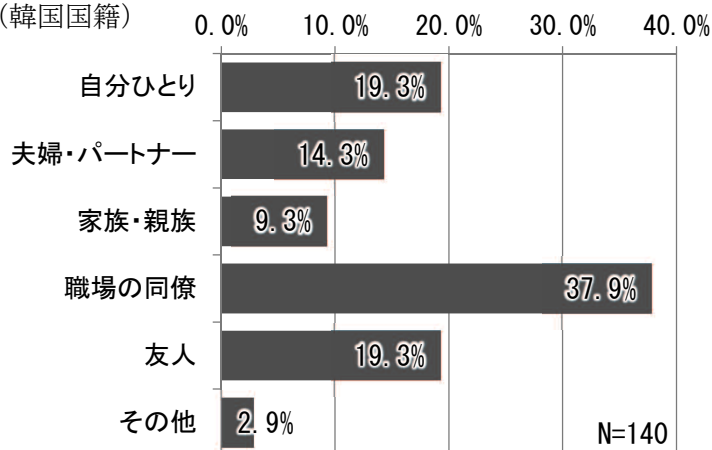
図 愛知県への来訪回数（韓国国籍）



**問5 今回の同行者の種類を選んでください。【複数回答】**

韓国国籍で最も多いのは「職場の同僚」で37.9%、次いで「自分ひとり」19.3%、「自分ひとり」19.3%となっています。

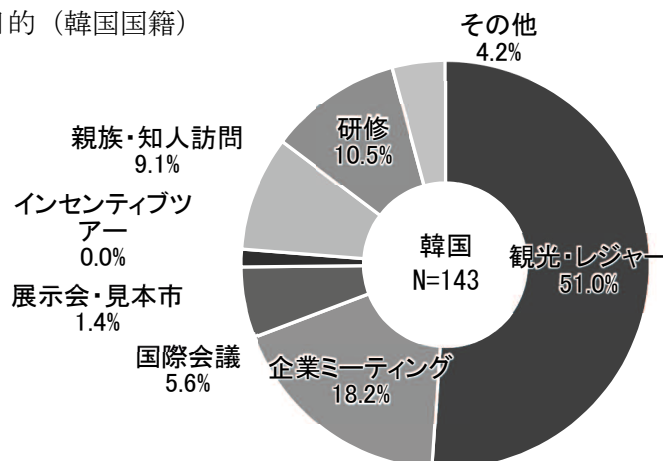
図 同行者（韓国国籍）



**問6 今回の日本訪問の主な目的は何ですか。**

韓国国籍で最も多いのは「観光・レジャー」で51.0%、次いで「企業ミーティング」18.2%、「研修」10.5%となっています。

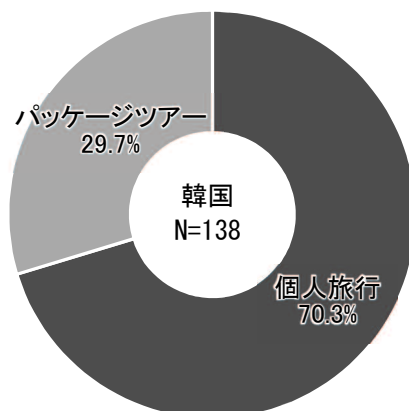
図 来日目的（韓国国籍）



**問7 今回の旅行の形態を教えてください。**

韓国国籍では「個人旅行」が70.3%、「パッケージツアー」が29.7%となっています。

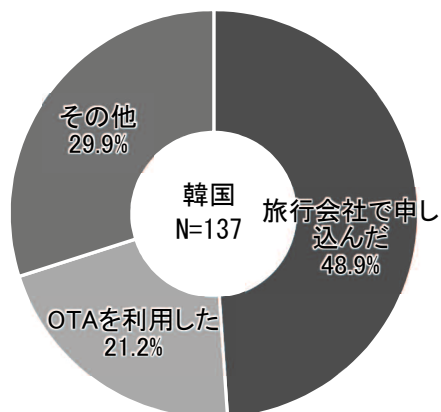
図 旅行の形態（韓国国籍）



**問8 今回の旅行（航空券・宿泊等）はどこで申し込みましたか？**

韓国国籍では「旅行会社で申し込んだ」が48.9%、「OTAを利用した」が21.2%となっています。

図 申し込み方法（韓国国籍）

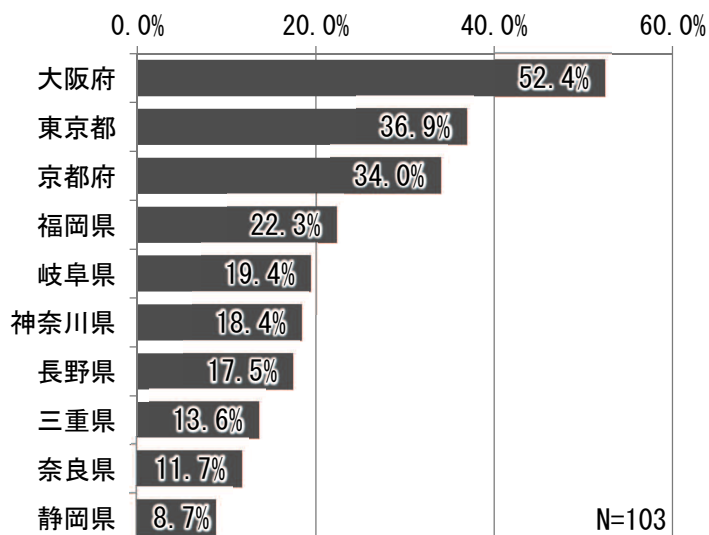


問9 あなたの今回のご旅行ルートをお教えてください。

a 愛知県に来る前に、日本であなたが訪れた場所はどこですか？

韓国国籍で最も多いのは「大阪府」で52.4%、次いで「東京都」36.9%、「京都府」34.0%となっています。

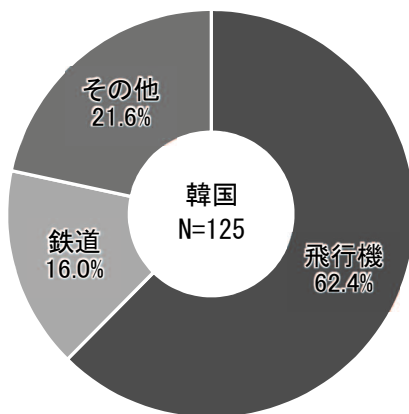
図 国内で訪問した場所（韓国国籍）



b 愛知県への交通手段は何ですか？

韓国国籍では「飛行機」が62.4%、「鉄道」が16.0%となっています。

図 交通手段（韓国国籍）

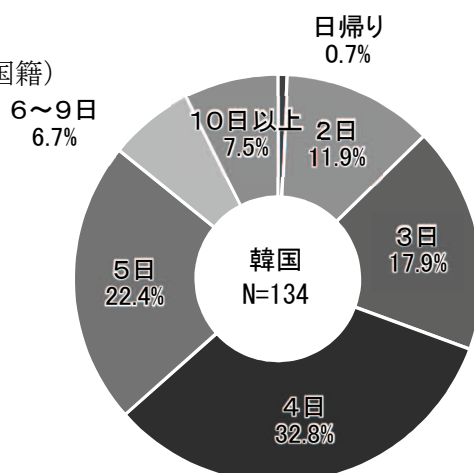


問 10 今回のご旅行で、日本での滞在日数は全部で何日ですか。

a 日本での滞在日数

韓国国籍で最も多いのは「4日」で32.8%、次いで「5日」22.4%、「3日」17.9%となっています。

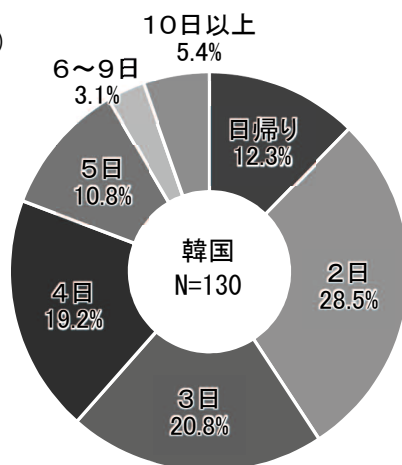
図 国内滞在日数（韓国国籍）



b 愛知での滞在日数

韓国国籍で最も多いのは「2日」で28.5%、次いで「3日」20.8%、「4日」19.2%となっています。

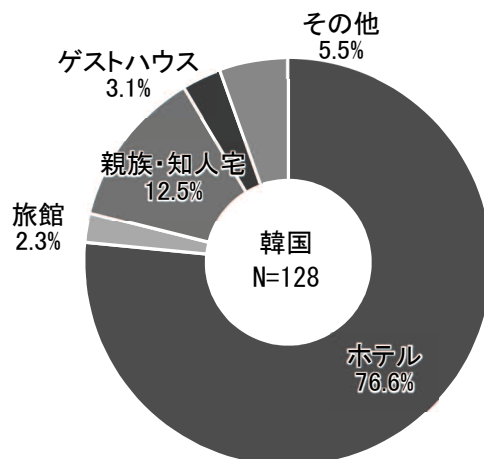
図 県内滞在日数（韓国国籍）



問 11 愛知県内で利用された主な宿泊施設はどのようなものですか。

韓国国籍で最も多いのは「ホテル」で76.6%、次いで「親族・知人宅」12.5%、「ゲストハウス」3.1%となっています。

図 宿泊施設（韓国国籍）



問 12 今回の日本旅行のうち、愛知県で使った費用（飛行機代を除く、これから使う予定も含めて）を教えてください。

【旅行費用】

韓国国籍で最も多いのは「3万円以上5万円未満」で26.5%、次いで「1万円以上3万円未満」21.2%、「5万円以上8万円未満」15.9%となっています。

【土産代】

韓国国籍で最も多いのは「1万円以上3万円未満」で40.0%、次いで「1万円未満」30.8%、「3万円以上5万円未満」13.1%となっています。

【飲食代】

韓国国籍で最も多いのは「5000円以上1万円未満」で31.3%、次いで「1万円以上3万円未満」26.6%、「5000円未満」15.6%となっています。

【宿泊代】

韓国国籍で最も多いのは「1万円以上」で50.0%、次いで「5000円以上1万円未満」35.8%、「5000円未満」14.2%となっています。

図 旅行費用（韓国国籍）

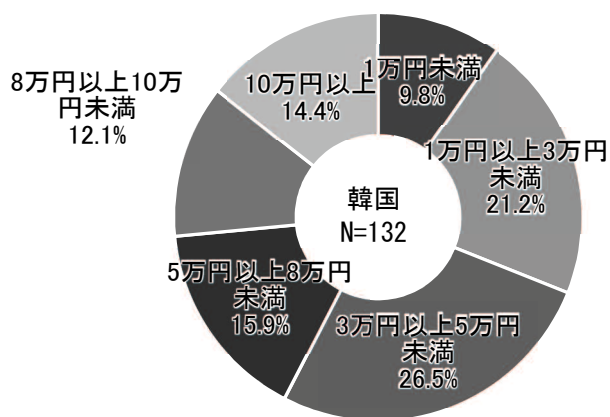


図 土産代（韓国国籍）

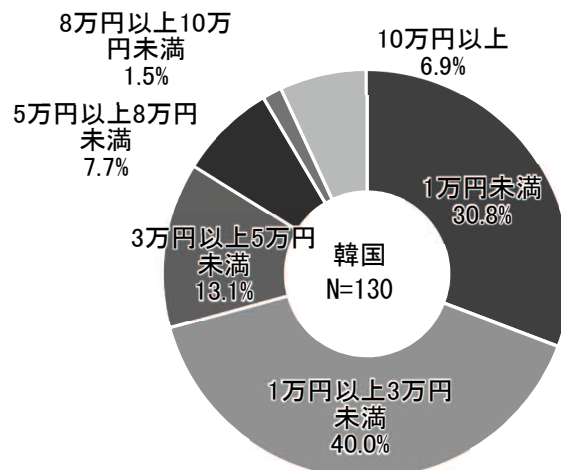


図 飲食代（韓国国籍）

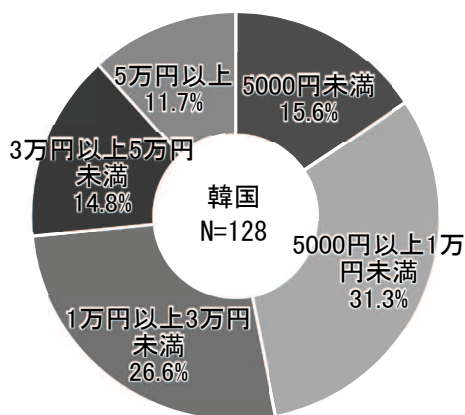
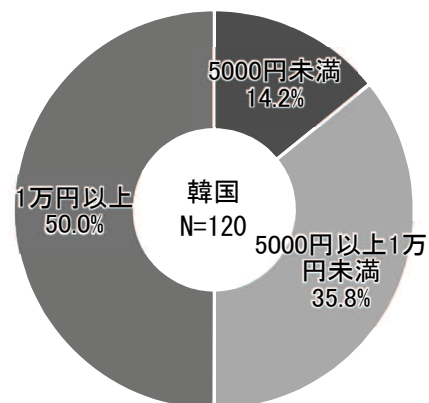



図 宿泊代（1泊あたり平均）（韓国国籍）



問 13 今回の旅行で訪れた愛知県の観光地はどこですか。【複数回答】

韓国国籍で最も多いのは「名古屋城」で 65.8%、次いで「名古屋都心（名古屋駅、栄、大須等）」29.8%、「温泉」28.9%となっています。

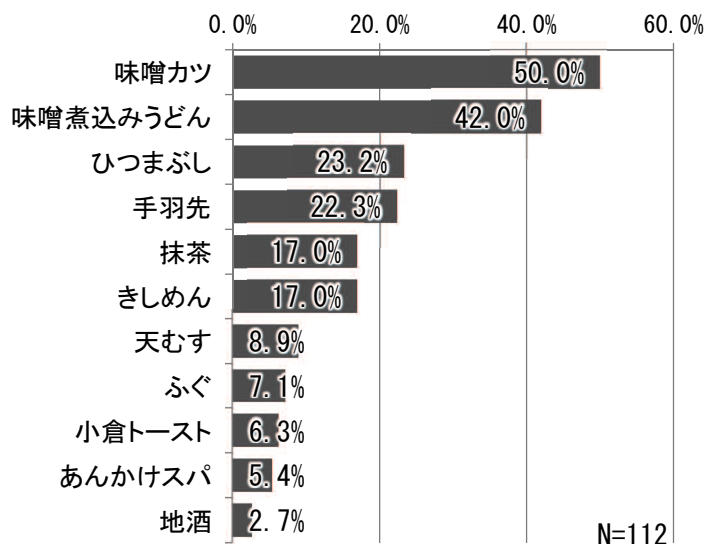
図 訪れた県内の観光地（韓国在住者）



**問 14 愛知県では何を食べ（飲み）ましたか。【複数回答】**

韓国国籍で最も多いのは「味噌カツ」で 50.0%、次いで「味噌煮込みうどん」42.0%、「ひつまぶし」23.2%となっています。

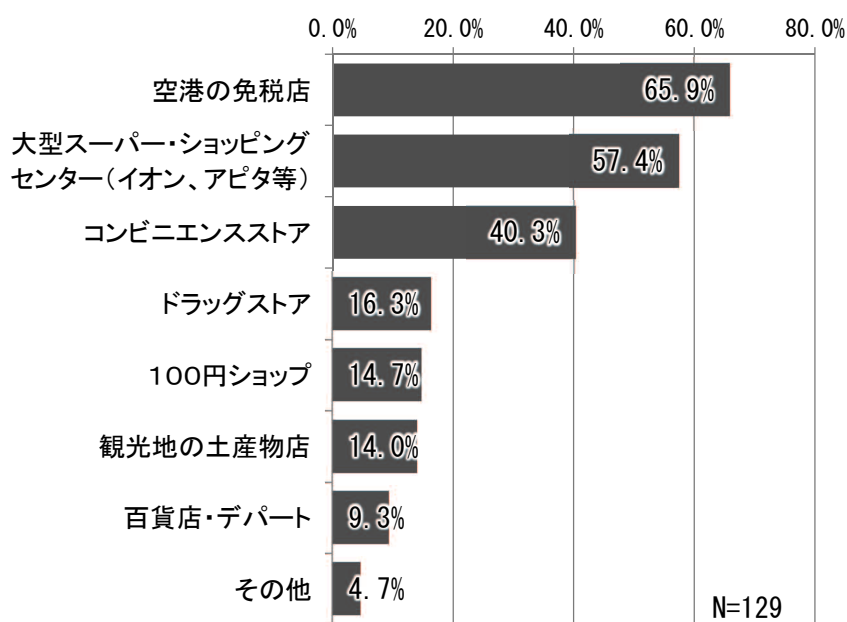
図 県内で飲食したもの（韓国国籍）



**問 15 愛知県ではどこで買い物をしましたか。【複数回答】**

韓国国籍で最も多いのは「空港の免税店」で 65.9%、次いで「大型スーパー・ショッピングセンター（イオン、アピタ等）」57.4%、「コンビニエンスストア」40.3%となっています。

図 県内で買い物した場所（韓国国籍）

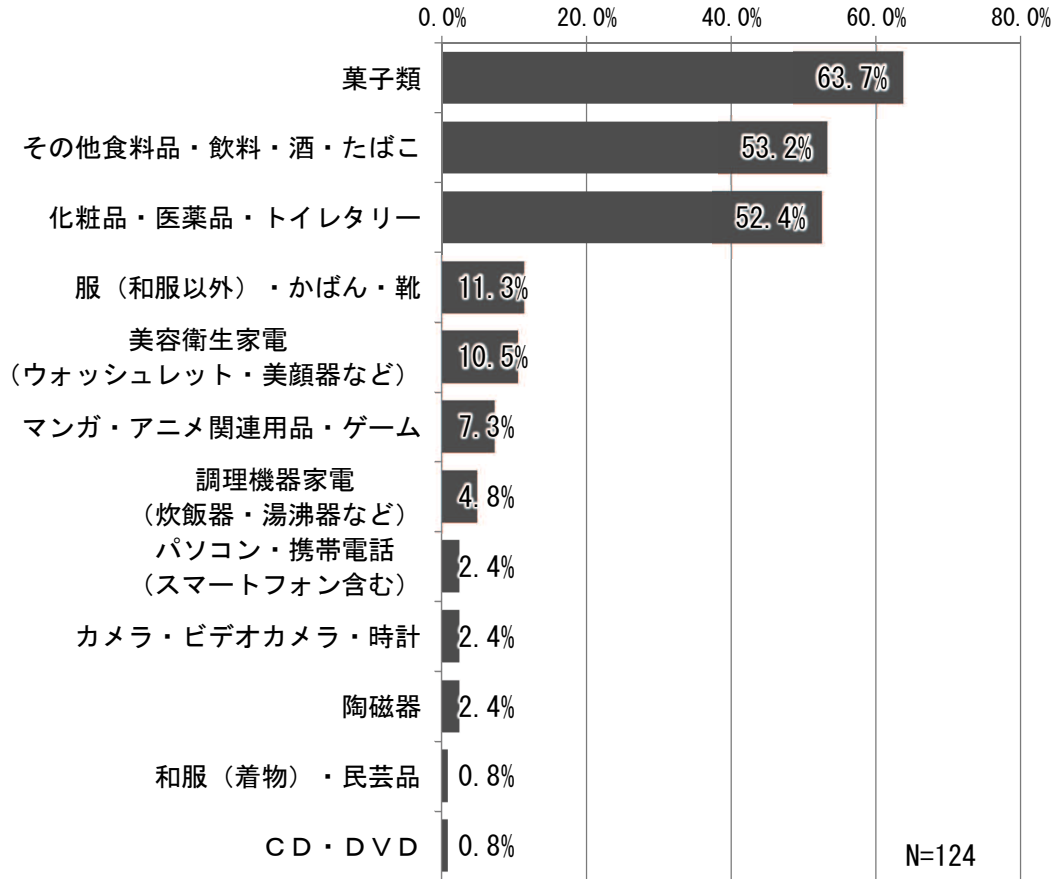




**問 16 愛知県では何を買いましたか。【複数回答】**

韓国国籍で最も多いのは「菓子類」で63.7%、次いで「その他食料品・飲料・酒・たばこ」53.2%、「化粧品・医薬品・トイレタリー」52.4%となっています。

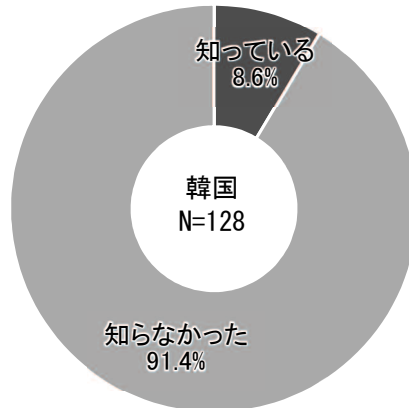
図 県内で購買したもの（韓国国籍）



問 17 愛知県の観光 Web ページ「Aichi Now」を知っていますか？

韓国国籍では「知らなかった」が 91.4%、「知っている」が 8.6%となっています。

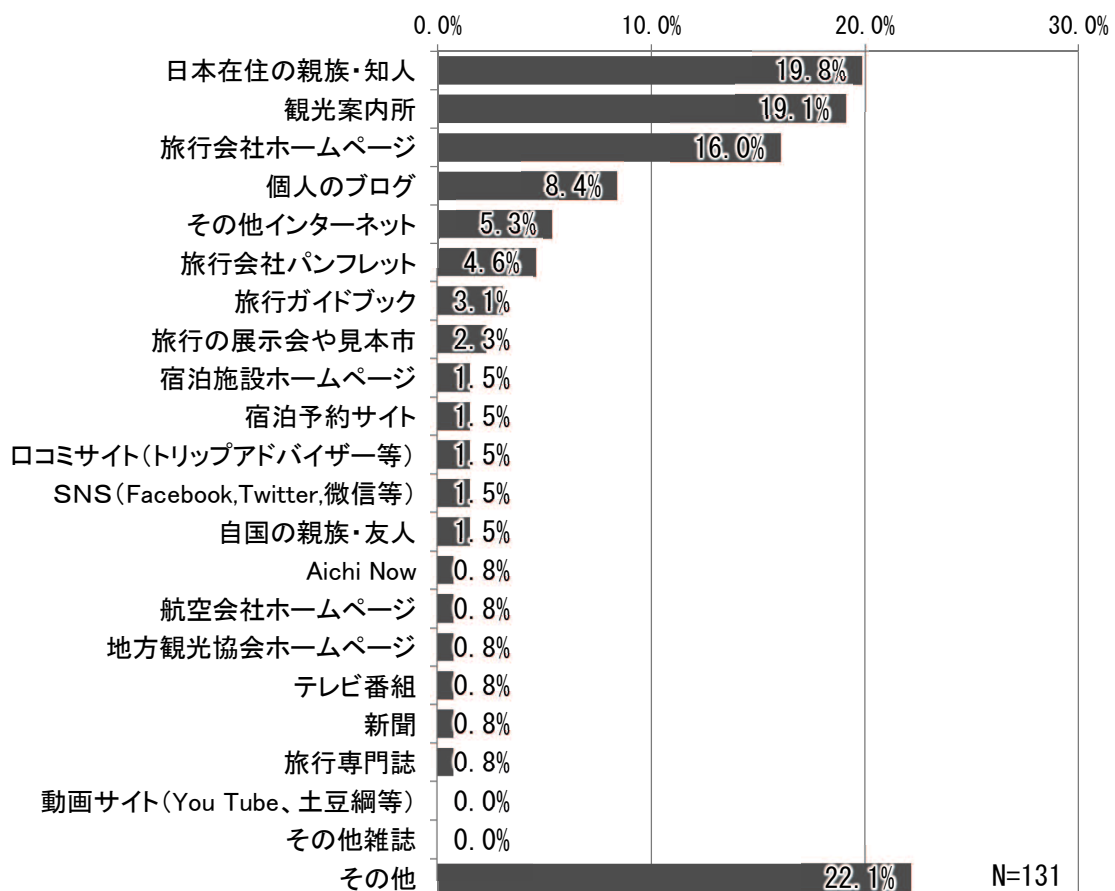
図 Aichi Now の認知度（韓国国籍）



問 18 愛知県への旅行のきっかけは何ですか。

韓国国籍で最も多いのは「日本在住の親族・知人」で 19.8%、次いで「観光案内所」19.1%、「旅行会社ホームページ」16.0%となっています。

図 愛知県への旅行のきっかけ（韓国国籍）



**問 19 今回の愛知県を観光して不満に感じた点は何ですか。【複数回答】**

愛知県の観光に対して、韓国国籍は「不満がある」が 81.8%、「不満はない」が 18.2%となっています。

不満を感じた内容をみると、韓国国籍で最も多いのは「フリーWi-Fi スポットが少ない」で 40.7%、次いで「コミュニケーションが取りづらい」30.6%、「周遊パスがない」16.7%となっています。

図 愛知県観光での不満の有無（韓国国籍）

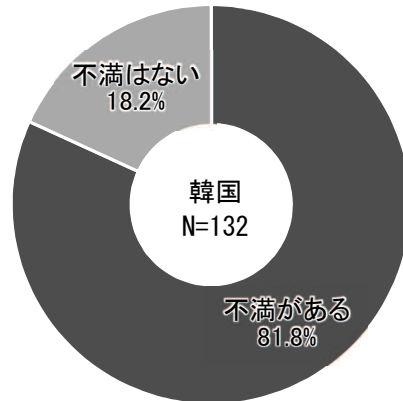
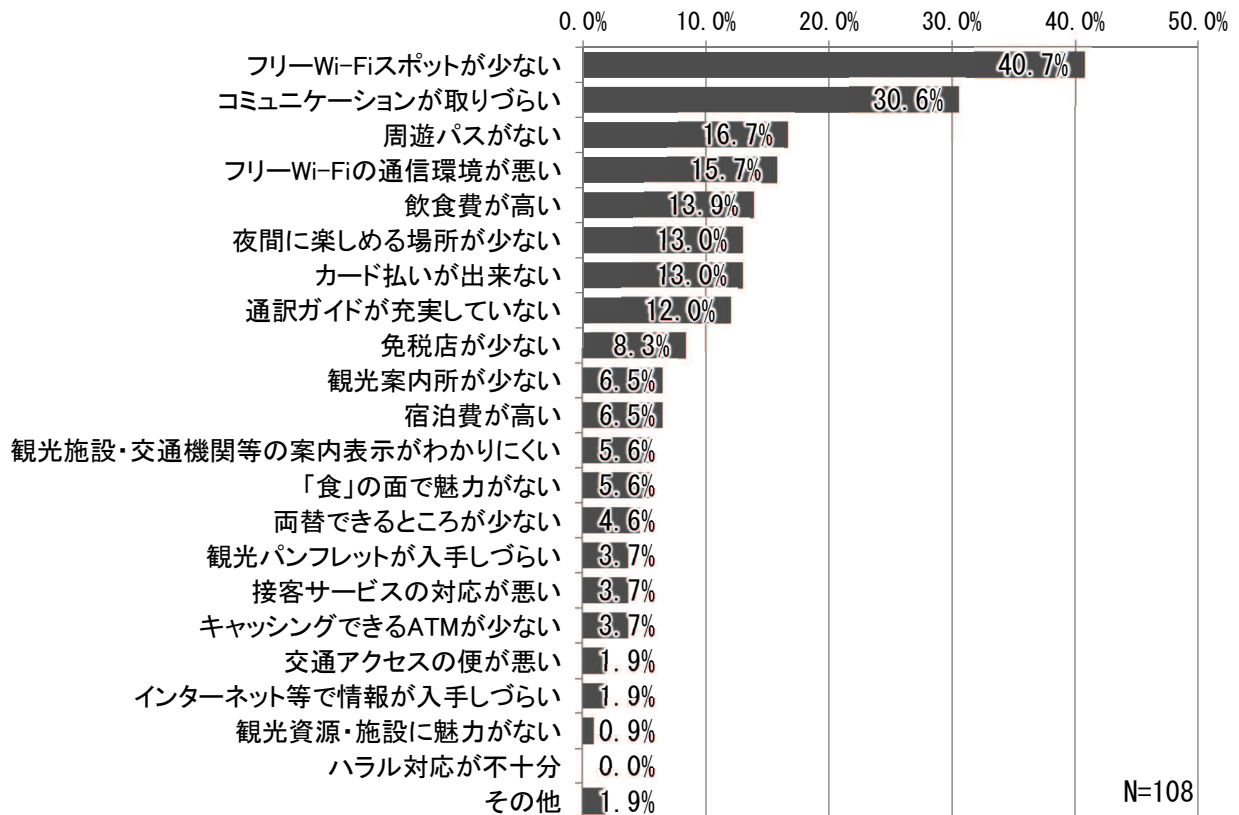


図 愛知県観光での不満内容（韓国国籍）



**問 20 今回の愛知県を観光して満足した点は何ですか。【複数回答】**

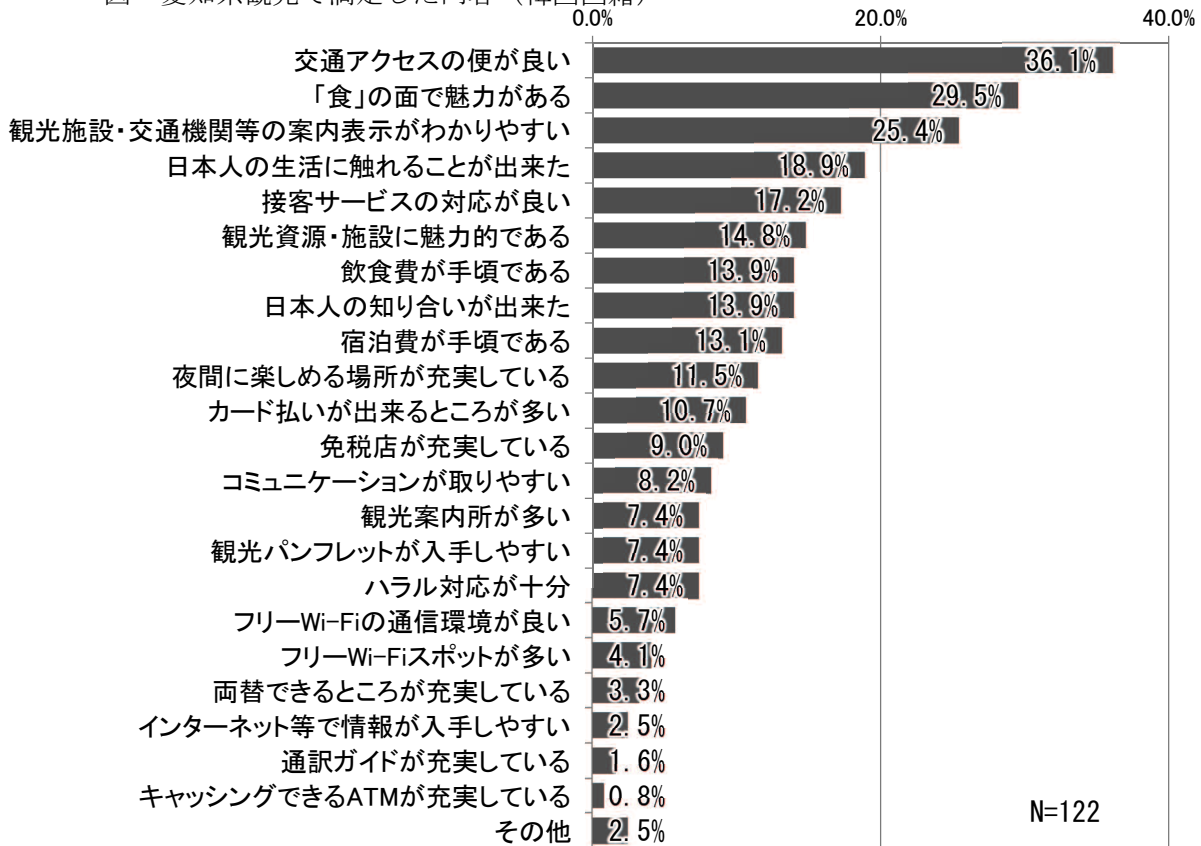
愛知県の観光に対して、韓国国籍は「満足した点がある」が96.1%、「満足した点はない」が3.9%となっています。

満足した点の内容をみると、韓国国籍で最も多いのは「交通アクセスの便が良い」で36.1%、次いで「食」の面で魅力がある」29.5%、「観光施設・交通機関等の案内表示がわかりやすい」25.4%となっています。

図 愛知県観光で満足した点の有無（韓国国籍）



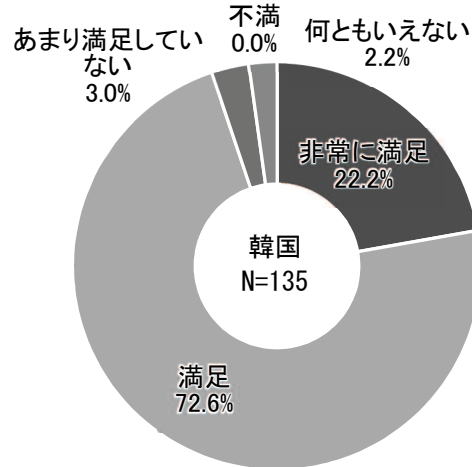
図 愛知県観光で満足した内容（韓国国籍）



**問 21 今回、愛知での観光の満足度はどのぐらいですか。**

韓国国籍で最も多いのは「満足」で72.6%、次いで「非常に満足」22.2%、「あまり満足していない」3.0%となっています。

図 愛知県観光の満足度（韓国国籍）



**問 22 愛知県にまた来たいと思いますか。**

韓国国籍で最も多いのは「また来たい」で88.8%、次いで「なんともいえない」9.0%、「そうは思わない」2.2%となっています。

図 愛知県への再来訪意向（韓国国籍）

