

区分	労働者数	技能実習 身分	その他
県	188,691	33,471	90,651
全国	1,822,725	343,254	595,207
884,264			

区分	外国人雇用状況 (人)
県	2,08%
全国	2,15%

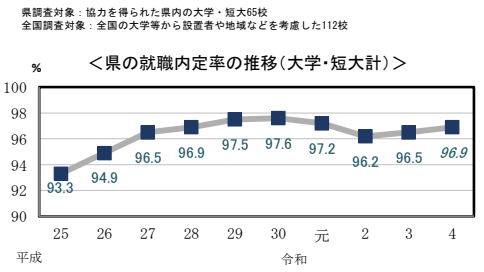
区分	随行者雇用率
県	37.0%
全国	37.1%

区分	65歳以上高齢者の労働力率
県	55.1%
全国	53.2%

区分	女性の労働力率
県	55.6%
全国	53.5%

区分	求人数 (前年比)	求職者数 (前年比)	内定者数 (前年比)	求人倍率 (前年差)	内定率 (前年差)
県	34,719 (13.9%)	9,076 (△6.7%)	9,057 (△6.7%)	3.83 (0.70pt)	99.8 (0.0pt)
全国	386 (△7.0%)	128 (10.3%)	128 (10.3%)	3.02 (△0.56pt)	100.0 (0.0pt)

区分	大学 (前年差)	短大 (前年差)
県	96.9% (0.5pt)	97.6% (△0.6pt)
全国	90.9% (1.1pt)	86.8% (△0.1pt)



区分	新規付与日数	取得日数	取得率
県	15.9日	9.3日	58.8%
全国	18.0日	10.1日	56.3%

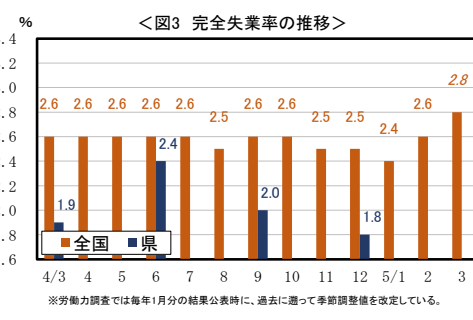
区分	年間総実労働時間 (時間)
県	1,963.2
全国	1,910.4

区分	子育て支援給付金
県	948.0
全国	940.8

区分	育児休業取得率
県	4.7%
全国	8.6%

区分	有効求人倍率	新規求人倍率
県	1.34	2.26
全国	1.32	2.29

区分	完全失業率 (前年同期)	完全失業者数
県	1.8% (2.1%)	8万人
全国	2.8% (2.6%)	193万人



区分	死傷者数	死亡災害
県	7,460	50
全国	7,989	26

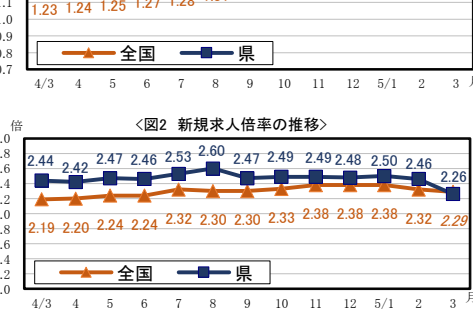
区分	労働相談件数
県	4,949
全国	6,088

区分	労働相談件数
県	423 (397)
全国	6,088

区分	労働相談件数
県	423 (397)
全国	6,088

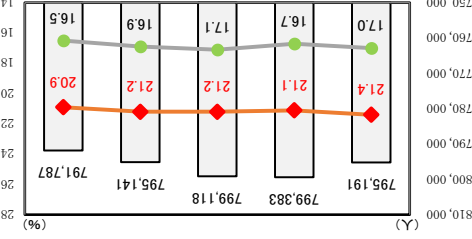
区分	労働相談件数
県	423 (397)
全国	6,088

区分	労働相談件数
県	423 (397)
全国	6,088



区分	労働相談件数
県	423 (397)
全国	6,088

区分	労働相談件数
県	423 (397)
全国	6,088



区分	労働相談件数
県	423 (397)
全国	6,088

区分	労働相談件数
県	423 (397)
全国	6,088

区分	労働相談件数
県	423 (397)
全国	6,088

区分	労働相談件数
県	423 (397)
全国	6,088

区分	労働相談件数
県	423 (397)
全国	6,088

このデータは県のホームページで公表しています。
<https://www.pref.aichi.jp/soshiki/rodofukushi/0000060501.html>
 (作成：愛知県労働局労働福祉課)

13 公共職業訓練

区分	訓練の種類等	訓練実施数	年間定員	受講者数
県	普通課程	5	210	136
県	離転職者訓練	10	480	335
県	雇用セーフティネット対策委託訓練	373	6,899	3,865
県	障害者訓練	8	145	86
県	障害者委託訓練	98	250	122

区分	訓練の種類等	訓練実施数	年間定員	受講者数
県	普通課程	5	210	106
県	離転職者訓練	11	510	352
県	雇用セーフティネット対策委託訓練	289	5,253	3,263
県	障害者訓練	8	145	66
県	障害者委託訓練	18	250	146

14 人口・年齢3区分別割合

区分	0~14歳	15~64歳	65歳以上
県	12.6%	61.8%	25.6%
全国	11.5%	59.4%	29.1%

このデータは県のホームページで公表しています。
<https://www.pref.aichi.jp/soshiki/rodofukushi/0000060501.html>
 (作成：愛知県労働局労働福祉課)

11 労働組合関係

区分	労働組合数	組合員数
県	2,420	2,388
全国	2,447	2,468

区分	労働組合数	組合員数
県	2,420	2,388
全国	2,447	2,468

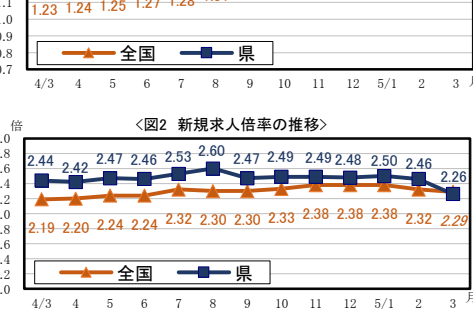
区分	労働組合数	組合員数
県	2,420	2,388
全国	2,447	2,468

このデータは県のホームページで公表しています。
<https://www.pref.aichi.jp/soshiki/rodofukushi/0000060501.html>
 (作成：愛知県労働局労働福祉課)

労働関係ポケットデータ (令和5年5月)

区分	有効求人倍率	新規求人倍率
県	1.34	2.26
全国	1.32	2.29

区分	完全失業率 (前年同期)	完全失業者数
県	1.8% (2.1%)	8万人
全国	2.8% (2.6%)	193万人



12 県の技能検定受検状況 (人)

区分	受検申請者数	合格者数
県	14,030	6,913
全国	15,548	7,530

区分	受検申請者数	合格者数
県	14,030	6,913
全国	15,548	7,530

区分	受検申請者数	合格者数
県	14,030	6,913
全国	15,548	7,530

このデータは県のホームページで公表しています。
<https://www.pref.aichi.jp/soshiki/rodofukushi/0000060501.html>
 (作成：愛知県労働局労働福祉課)

10 県内の労働災害発生状況 (人)

区分	労働災害発生状況
県	4,949
全国	6,088

区分	労働災害発生状況
県	4,949
全国	6,088

区分	労働災害発生状況
県	4,949
全国	6,088

このデータは県のホームページで公表しています。
<https://www.pref.aichi.jp/soshiki/rodofukushi/0000060501.html>
 (作成：愛知県労働局労働福祉課)

9 労働相談件数 (件)

区分	労働相談件数
県	4,949
全国	6,088

区分	労働相談件数
県	4,949
全国	6,088

区分	労働相談件数
県	4,949
全国	6,088

このデータは県のホームページで公表しています。
<https://www.pref.aichi.jp/soshiki/rodofukushi/0000060501.html>
 (作成：愛知県労働局労働福祉課)

8 年次有給休暇・育児休業の取得状況

区分	年次有給休暇取得率	育児休業取得率
県	58.8%	4.7%
全国	56.3%	8.6%

区分	年次有給休暇取得率	育児休業取得率
県	58.8%	4.7%
全国	56.3%	8.6%

区分	年次有給休暇取得率	育児休業取得率
県	58.8%	4.7%
全国	56.3%	8.6%

このデータは県のホームページで公表しています。
<https://www.pref.aichi.jp/soshiki/rodofukushi/0000060501.html>
 (作成：愛知県労働局労働福祉課)

7 賃金・労働時間関係指標

区分	賃金・労働時間関係指標
県	948.0
全国	940.8

区分	賃金・労働時間関係指標
県	948.0
全国	940.8

区分	賃金・労働時間関係指標
県	948.0
全国	940.8

このデータは県のホームページで公表しています。
<https://www.pref.aichi.jp/soshiki/rodofukushi/0000060501.html>
 (作成：愛知県労働局労働福祉課)

6 外国人雇用状況 (人)

区分	外国人雇用状況
県	2,08%
全国	2,15%

区分	外国人雇用状況
県	2,08%
全国	2,15%

区分	外国人雇用状況
県	2,08%
全国	2,15%

このデータは県のホームページで公表しています。
<https://www.pref.aichi.jp/soshiki/rodofukushi/0000060501.html>
 (作成：愛知県労働局労働福祉課)

5 法定雇用率達成企業(民間)

区分	法定雇用率達成企業
県	48.6%
全国	48.3%

区分	法定雇用率達成企業
県	48.6%
全国	48.3%

区分	法定雇用率達成企業
県	48.6%
全国	48.3%

このデータは県のホームページで公表しています。
<https://www.pref.aichi.jp/soshiki/rodofukushi/0000060501.html>
 (作成：愛知県労働局労働福祉課)

4 雇用者に占める非正規割合

区分	雇用者に占める非正規割合
県	36.8%
全国	36.9%

区分	雇用者に占める非正規割合
県	36.8%
全国	36.9%

区分	雇用者に占める非正規割合
県	36.8%
全国	36.9%

このデータは県のホームページで公表しています。
<https://www.pref.aichi.jp/soshiki/rodofukushi/0000060501.html>
 (作成：愛知県労働局労働福祉課)

3 65歳以上高齢者の労働力率

区分	65歳以上高齢者の労働力率
県	55.1%
全国	53.2%

区分	65歳以上高齢者の労働力率
県	55.1%
全国	53.2%

区分	65歳以上高齢者の労働力率
県	55.1%
全国	53.2%

このデータは県のホームページで公表しています。
<https://www.pref.aichi.jp/soshiki/rodofukushi/0000060501.html>
 (作成：愛知県労働局労働福祉課)

2 女性の労働力率

区分	女性の労働力率
県	55.6%
全国	53.5%

区分	女性の労働力率
県	55.6%
全国	53.5%

区分	女性の労働力率
県	55.6%
全国	53.5%

このデータは県のホームページで公表しています。
[https://www.pref.aichi.jp/soshiki/rodofuk](https://www.pref.aichi.jp/soshiki/rodofukushi/0000060501.html)