

# 労働関係ポケットデータ（令和6年5月）

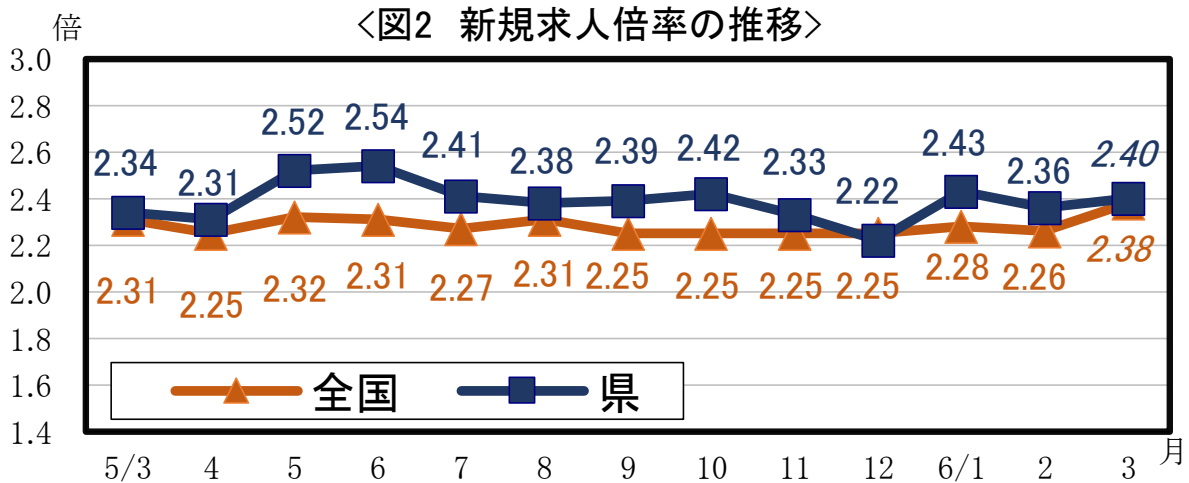
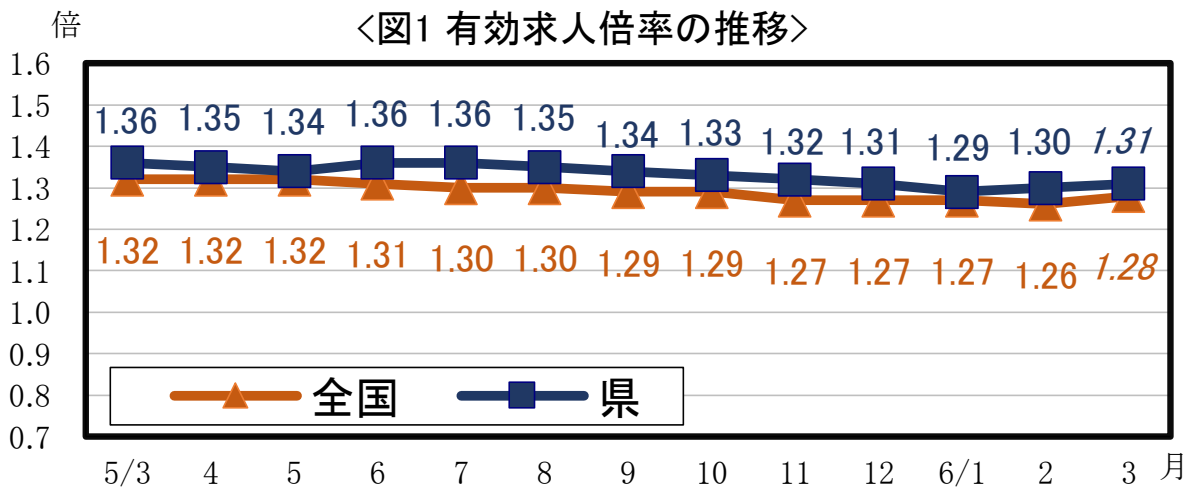
〈新規データは斜字体で表記〉（愛知県労働局）

## 1 雇用関係指標

① 有効求人倍率（令和6年3月） ※季節調整値を使用

区分	有効求人倍率	有効求人数/有効求職者数	新規求人倍率
県	1.31 <small>全国 20位</small>	132 千人 / 100 千人	2.40
全国	1.28	251 万人 / 194 万人	2.38

◇ 雇用情勢は持ち直しの動きが広がりつつあるが、一部に改善の動きが弱まっている



## ② 県内の労働力人口の内訳(万人)

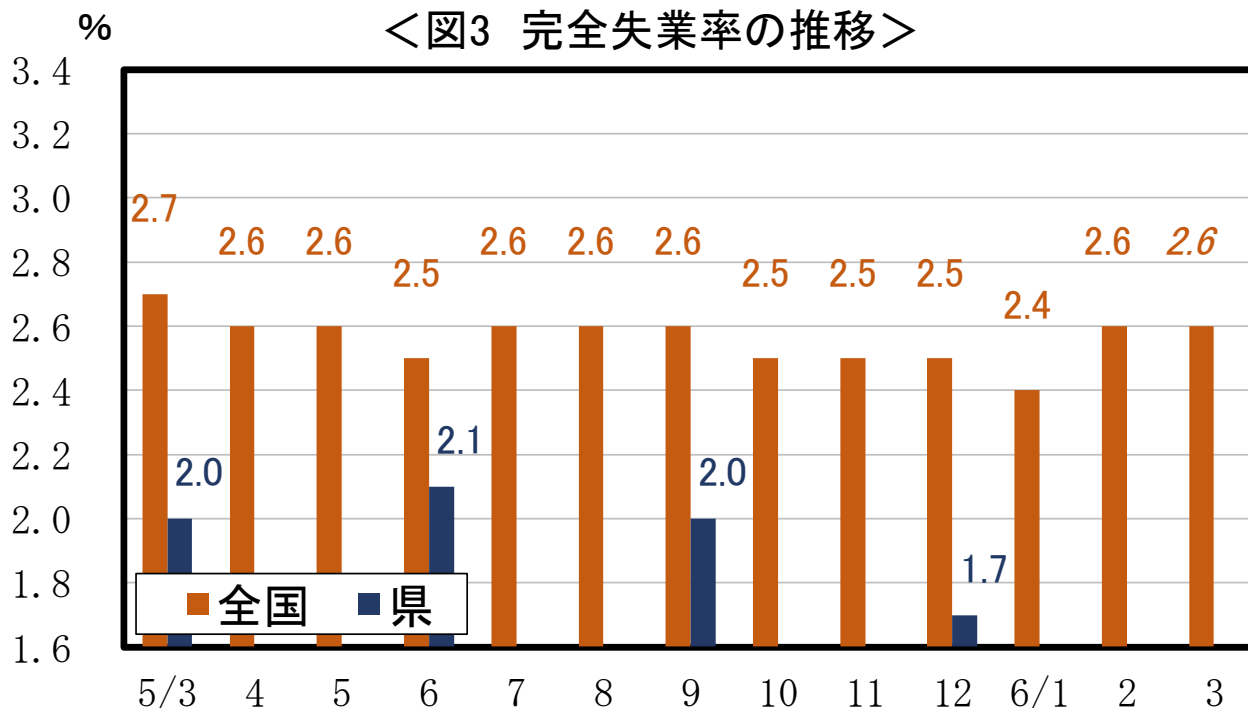
区分	令和5年10月～12月 (前年同期)	令和5年 平均
労働力人口	431 (429)	430 うち65歳以上 52
就業者数	424 うち雇業者 389 (うち雇業者 386)	422 うち雇業者 387
完全失業者	7 (8)	8

※就業者数は、雇業者・自営業者及び家族従事者の合計

## ③ 完全失業率 (令和6年3月) ※県:平均値(令和5年10月～12月期)

区分	完全失業率 (前年同期)		年齢別 (15～24歳)	完全失業者数
県	1.7%	(1.8%)	1.7%	7 万人
全国	2.6%	(2.7%)	4.5%	185 万人

<図3 完全失業率の推移>



※労働力調査では毎年1月分の結果公表時に、過去に遡って季節調整値を改定している。

#### ④ 高校・中学新卒者の求人・求職状況 (令和5年度)

区分		求人数 (前年比)	求職者数 (前年比)	内定者数 (前年比)	求人倍率 (前年差)	内定率 (前年差)
県 <small>(令和6年3月末現在)</small>	高校	38,913 <sub>人</sub> (12.1%)	8,732 <sub>人</sub> (Δ3.8%)	8,715 <sub>人</sub> (Δ3.8%)	4.46 <sub>倍</sub> (0.63pt)	99.8 <sub>%</sub> (0.0pt)
	中学校	422 <sub>人</sub> (9.3%)	129 <sub>人</sub> (0.8%)	129 <sub>人</sub> (0.8%)	3.27 <sub>倍</sub> (0.25pt)	100.0 <sub>%</sub> (0.0pt)
全国 <small>(令和5年12月末現在)</small>	高校	465,162 <sub>人</sub> (9.4%)	122,822 <sub>人</sub> (Δ4.8%)	77,340 <sub>人</sub> (Δ4.0%)	3.79 <sub>倍</sub> (0.50pt)	63.0 <sub>%</sub> (0.6pt)
	中学校	784 <sub>人</sub> (3.3%)	666 <sub>人</sub> (Δ2.9%)	- <sub>人</sub> -	1.18 <sub>倍</sub> (0.07pt)	- <sub>%</sub> -

#### ⑤ 大学等卒業者就職内定率 (令和5年度)

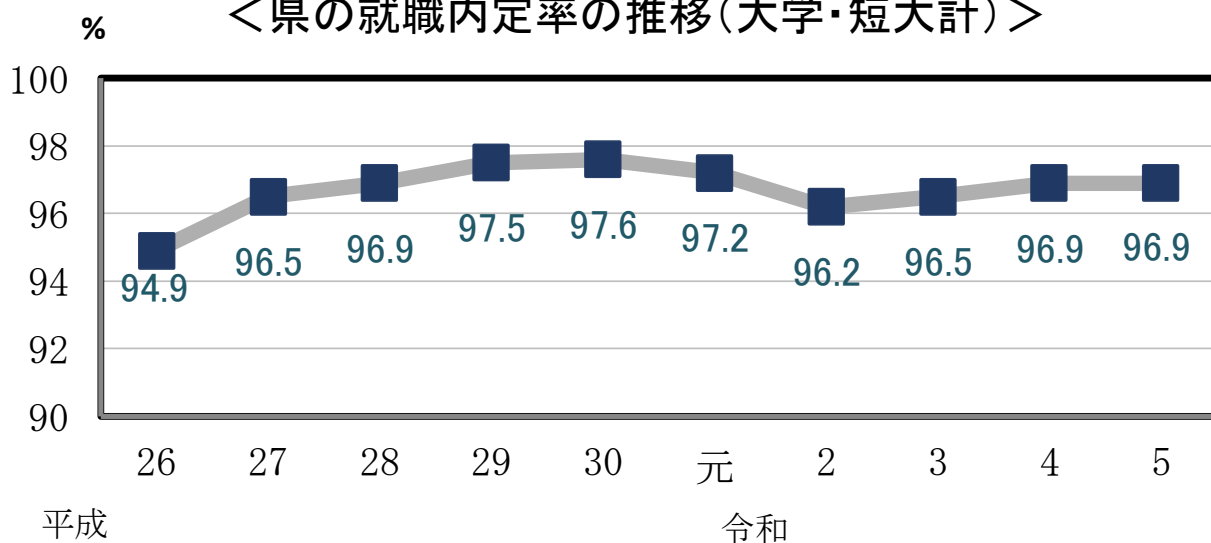
区分	大学 (前年差)	短大 (前年差)
県 <small>(令和6年3月末現在)</small>	96.9% (0.0pt)	98.5% (0.9pt)
全国 <small>(令和6年2月1日現在)</small>	91.6% (0.7pt)	85.7% (Δ1.1pt)

※参考：中部地区就職内定状況 (大学) 91.9% (4.3pt)

県調査対象：協力を得られた県内の大学・短大64校

全国調査対象：全国の大学等から設置者や地域などを考慮した112校

＜県の就職内定率の推移(大学・短大計)＞



## 2 女性の労働力率

(各年平均)

区分	令和3年	令和4年	令和5年
県	55.6%	56.5%	57.1%
全国	53.5%	54.2%	54.8%

## 3 65歳以上高齢者の労働力率

(各年平均)

区分	令和3年	令和4年	令和5年
県	26.7%	26.8%	26.9%
全国	25.6%	25.6%	25.7%

## 4 雇用者に占める非正規割合

(各年平均)

区分	令和3年	令和4年	令和5年
県	36.0%	36.8%	36.7%
全国	36.7%	36.9%	37.1%

## 5 障害者雇用率

5

### 法定雇用率達成企業(民間)

(各年6月1日現在)

区分	令和3年		令和4年		令和5年	
	雇用率	企業割合	雇用率	企業割合	雇用率	企業割合
県	2.14%	46.5%	2.19%	48.6%	2.28%	51.5%
全国	2.20%	47.0%	2.25%	48.3%	2.33%	50.1%

## 6 外国人雇用状況(人)

(令和5年10月末現在)

区分	労働者数	内訳	技能実習	身分	その他
県	210,159		38,887	95,987	75,283
全国	2,048,675		412,501	615,934	1,020,161

※身分は永住者、日本人の配偶者等、永住者の配偶者等、定住者の合計

## 7 賃金・労働時間関係指標

① 愛知県最低賃金 (令和5年10月1日発効) : 1,027 円

② きまって支給する給与 (円) (各年平均)

区分		令和3年	令和4年	令和5年
県	一般	363,059	368,868	380,662
	パート	101,070	107,505	114,377
全国	一般	359,639	365,537	371,356
	パート	108,180	112,527	116,337

③ 年間総実労働時間 (時間) (各年平均)

区分		令和3年	令和4年	令和5年
県	一般	1,968.0	1,964.4	1,976.4
	パート	948.0	940.8	967.2
全国	一般	1,936.8	1,939.2	1,948.8
	パート	1,022.4	1,039.2	1,042.8

## 8 年次有給休暇・育児休業の取得状況

① 年次有給休暇(労働者1人平均) (県は各年7月末、国は各年1月1日現在)

区分		令和3年	令和4年	令和5年
県	新規付与日数	16.2日	17.7日	17.7日
	取得日数	10.2日	12.3日	11.8日
	取得率	62.7%	69.1%	66.7%
全国	新規付与日数	17.9日	17.6日	17.6日
	取得日数	10.1日	10.3日	10.9日
	取得率	56.6%	58.3%	62.1%

※新規付与日数と取得日数は全体平均値。取得率は新規付与日数計と取得日数計を用いて算出。

## ② 育児休業取得率

(県は各年7月末、国は各年10月1日現在)

区分		令和3年	令和4年	令和5年
県	男性	8.6%	10.8%	25.7%
	女性	92.9%	94.4%	97.3%
全国	男性	13.97%	17.13%	—
	女性	85.1%	80.2%	—

## 9 労働相談件数 (件)

(労働福祉課・県民事務所産業労働課等)

(令和6年4月末現在)

区分		令和4年度	令和5年度	令和6年度 (前年同月)	
相談件数		4,949	5,151	438	(423)
相談内容	労働条件	7,313	7,523	677	(587)
	労使関係	128	172	14	(13)
	雇用問題	544	595	82	(37)
	勤労者福祉	757	744	65	(70)
	その他	2,282	2,659	209	(176)
	計	11,024	11,693	1,047	(883)

## 10 県内の労働災害発生状況 (人)

区分	令和3年	令和4年	令和5年	令和6年
死傷者数	7,458	7,589	8,080	1,182
死亡災害	26	37	35	8

※死傷者数は令和6年3月末までの提出件数、死亡災害は令和6年4月30日現在の速報値

※令和5年の死傷者数は新型コロナ罹患者を含む

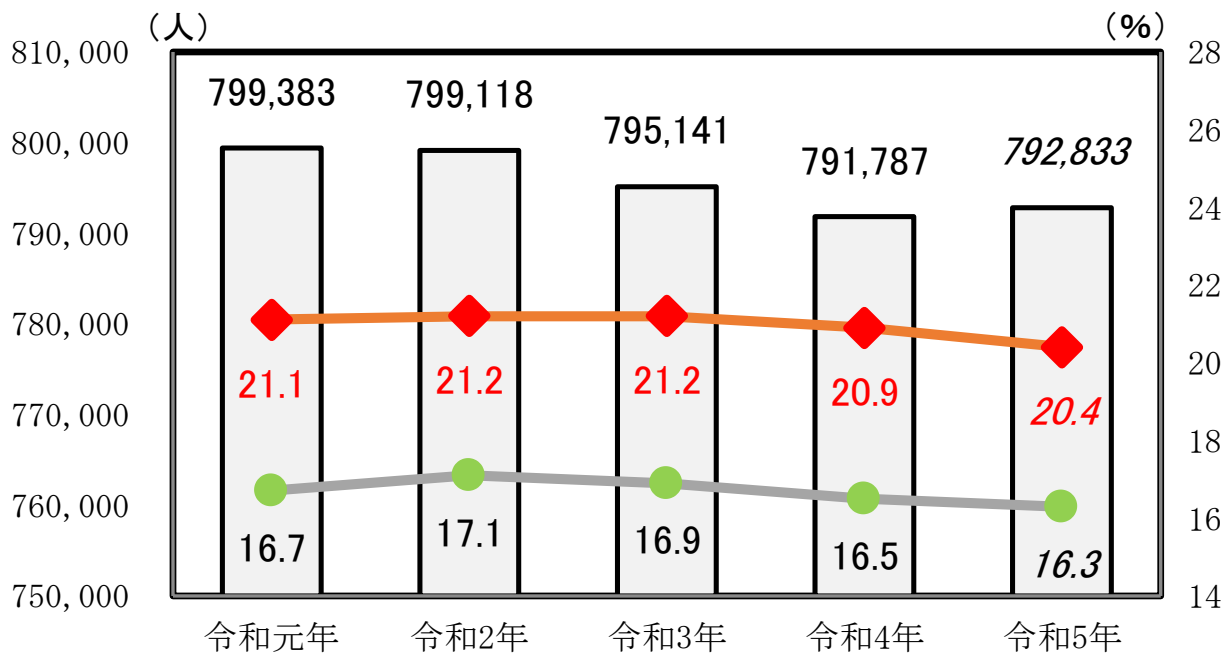
# 11 労働組合関係

## ① 県内の労働組合数・組合員数等

(各年6月末現在)

区分	令和元年	令和2年	令和3年	令和4年	令和5年
労働組合数	2,468	2,447	2,420	2,388	2,343

労働組合員数 推定組織率 推定組織率(全国)



## ② 県内上部団体加盟状況

(令和5年6月末現在)

区分	組合数	組合員数 (構成比)
連合愛知	1,129 組合	564,351 人 (71.2%)
愛労連	232 組合	33,941 人 (4.3%)

# 12 県の技能検定受検状況 (人)

(基礎級除く)

区分	令和3年度	令和4年度	令和5年度
受験申請者数	14,030	13,344	13,043
合格者数	6,913	6,840	6,673

# 13 公共職業訓練

## ① 令和4年度訓練実施状況

訓練の種類等	訓練実施数	年間定員	受講者数
普通課程	5	210	106
離転職者訓練	11	510	352
雇用セーフティネット対策委託訓練	289	5,253	※ 3,263
障害者訓練	8	145	66
障害者委託訓練	81	250	146

※令和3年度からの繰越者604人を除く

## ② 令和5年度訓練実施状況

(3月入校まで)

訓練の種類等	訓練実施数	年間定員	受講者数
普通課程	5	210	91
離転職者訓練	11	510	328
雇用セーフティネット対策委託訓練	285	5,166	※ 3,129
障害者訓練	8	145	88
障害者委託訓練	69	225	117

※令和4年度からの繰越者465人を除く

# 14 人口・年齢3区分別割合

(令和6年4月1日現在)

◇ 人口 : 7,460,648 人 ( 男 3,714,199 人 女 3,746,449 人 )

◇ 世帯数 : 3,343,838 世帯 ( 一世帯あたり 2.23 人 )

※ 全国人口 : 1億 2,400 万人 ※令和2年国勢調査を基にした推計人口

区分	0~14歳	15~64歳	65歳以上
県	12.4%	61.9%	25.7%
全国	11.3%	59.5%	29.2%

※県の年齢3区分別人口は令和5年10月1日現在。国勢調査結果(確定値)を基に年一回公表。

●このデータは県のホームページで公表しています。

<https://www.pref.aichi.jp/soshiki/rodofukushi/0000060501.html>

(作成: 愛知県労働局労働福祉課)