労働関係ポケットデータ （令和8年1月）

〈新規データは斜字体で表記〉 （愛知県労働局）

1 雇用関係指標

① 有効求人倍率 （令和7年11月） ※季節調整値を使用

区分	有効求人倍率	有効求人数/有効求職者数	新規求人倍率
県	*1.21* 全国19位	*120* 千人 / *99* 千人	*2.24*
全国	*1.18*	*226* 万人 / *184* 万人	*2.14*

◇ 雇用情勢は求人が求職を上回って推移しているものの、物価上昇等が雇用に与える影響に注意する必要がある

<図1 有効求人倍率の推移>

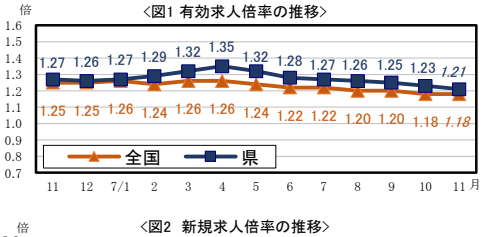

<図2 新規求人倍率の推移>

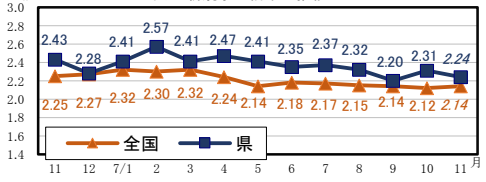

② 県内の労働力人口の内訳（万人）

区分	令和7年7月～9月	（前年同期）	令和6年 平均
労働力人口	441	(432)	431 うち65歳以上 53
就業者数	430 うち雇用者 395	(424) （うち雇用者 390）	422 うち雇用者 388
完全失業者	11	(8)	9

※就業者数は、雇用者・自営業者及び家族従事者の合計

③ 完全失業率 （令和7年11月） ※県：平均値（令和7年7月～9月期）

区分	完全失業率（前年同期）	年齢別（15～24歳）	完全失業者数
県	2.5% (1.8%)	4.1%	11 万人
全国	*2.6%* *(2.5%)*	*3.0%*	*171* 万人

<図3 完全失業率の推移>

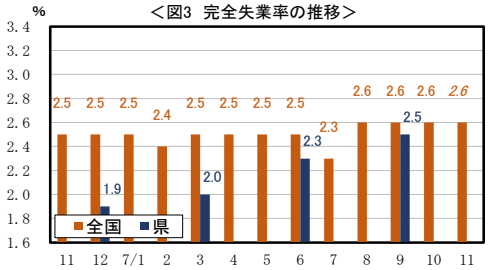

※労働力調査では毎年1月分の結果公表時に、過去に遡って季節調整値を改定している。

2 女性の労働力率

（各年平均）

区分	令和4年	令和5年	令和6年
県	56.5%	57.1%	58.0%
全国	54.2%	54.8%	55.6%

3 65歳以上高齢者の労働力率

（各年平均）

区分	令和4年	令和5年	令和6年
県	26.8%	26.9%	27.5%
全国	25.6%	25.7%	26.1%

4 雇用者に占める非正規割合

（各年平均）

区分	令和4年	令和5年	令和6年
県	36.8%	36.7%	36.7%
全国	36.9%	37.1%	36.8%

5 障害者雇用率達成企業（民間）

（各年6月1日現在）

区分	令和5年		令和6年		令和7年	
	雇用率	企業割合	雇用率	企業割合	雇用率	企業割合
県	2.28%	51.5%	2.36%	46.5%	*2.40%*	*46.9%*
全国	2.33%	50.1%	2.41%	46.0%	*2.41%*	*46.0%*

6 外国人雇用状況 （人）

（令和6年10月末現在）

区分	労働者数		技能実習	身分	その他
県	229,627	内訳	45,048	98,365	86,214
全国	2,302,587		470,725	629,117	1,202,665

※身分は永住者、日本人の配偶者等、永住者の配偶者等、定住者の合計

7 賃金・労働時間関係指標

① 愛知県最低賃金 （令和7年10月18日発効）： 1,140 円

② きまって支給する給与 （円） （各年平均）

	区分	令和4年	令和5年	令和6年
県	一般	368,868	380,662	387,827
	パート	107,505	114,377	115,061
全国	一般	365,537	371,356	379,321
	パート	112,527	116,337	121,516

③ 年間総実労働時間 （時間） （各年平均）

	区分	令和4年	令和5年	令和6年
県	一般	1,964.4	1,976.4	1,954.8
	パート	940.8	967.2	944.4
全国	一般	1,939.2	1,948.8	1,933.2
	パート	1,039.2	1,042.8	1,048.8

8 年次有給休暇・育児休業の取得状況

① 年次有給休暇（労働者1人平均） （暦年(令和7年)月末、国は令和1月1日現在）

	区分	令和5年	令和6年	令和7年
県	新規付与日数	17.7日	17.7日	－
	取得日数	11.8日	12.3日	－
	取得率	66.7%	69.9%	－
全国	新規付与日数	17.6日	16.9日	*18.1日*
	取得日数	10.9日	11.0日	*12.1日*
	取得率	62.1%	65.3%	*66.9%*

※新規付与日数と取得日数は全体平均値。取得率は新規付与日数と取得日数を用いて算出。

9 労働相談件数 （件）

（労働福祉課・県民事務所産業労働課等） （令和7年12月末現在）

	区分	令和5年度	令和6年度	令和7年度（前年同月）
相談件数		5,151	4,865	*3,429* *(3,692)*
相談内容	労働条件	7,523	7,338	*4,907* *(5,512)*
	労使関係	172	174	*85* *(113)*
	雇用問題	595	705	*347* *(539)*
	勤労者福祉	744	890	*603* *(688)*
	その他	2,659	2,667	*1,703* *(2,021)*
	計	11,693	11,774	*7,645* *(8,873)*

10 県内の労働災害発生状況 （人）

区分	令和4年	令和5年	令和6年	令和7年
死傷者数	7,589	8,080	8,422	*6,559*
死亡災害	37	35	34	*23*

※死傷者数は令和7年11月末までの提出件数、死亡災害は令和7年12月22日現在の速報値

※令和5年の死傷者数は新型コロナ罹患者を含む

11 労働組合関係

① 県内の労働組合数・組合員数等 （各年6月末現在）

区分	令和3年	令和4年	令和5年	令和6年	令和7年
労働組合数	2,420	2,388	2,343	2,289	*2,259*

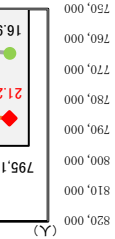

② 県内上部団体加盟状況 （令和7年6月末現在）

区分	組合数	組合員数（構成比）
連合愛知	*1,080* 組合	*585,244* 人 *(72.1%)*
愛労連	*227* 組合	*32,551* 人 *(4.0%)*

12 県の技能検定受検状況 （人）

（基礎級除く）

区分	令和4年度	令和5年度	令和6年度
受験申請者数	13,344	13,043	12,403
合格者数	6,840	6,673	6,563

13 公共職業訓練

① 令和6年度訓練実施状況

訓練の種類等	訓練実施数	年間定員	受講者数
普通課程	5	210	72
離転職者訓練	11	510	303
雇用ｾｰﾌｨﾈｯﾄ対策委託訓練	275	4,893	※ 3,080
障害者訓練	8	145	88
障害者委託訓練	69	225	132

※令和5年度からの継続者541人を除く

② 令和7年度訓練実施状況 （11月入校まで）

訓練の種類等	訓練実施数	年間定員	受講者数
普通課程	6	240	*70*
離転職者訓練	12	480	*308*
雇用ｾｰﾌｨﾈｯﾄ対策委託訓練	271	4,823	※ *2,073*
障害者訓練	8	145	*72*
障害者委託訓練	69	225	*88*

※令和6年度からの継続者571人を除く

14 人口・年齢３区分別割合 （令和７年12月1日現在）

◇ 人口 *7,453,361* 人（ 男 *3,712,380* 人 女 *3,740,981* 人 ）

◇ 世帯数 *3,416,735* 世帯（ 一世帯あたり *2.18* 人 ）

※ 全国人口 *1億2,316* 万人 ※令和2年国勢調査を基にした推計人口

区分	0～14歳	15～64歳	65歳以上
県	*11.9%*	*62.2%*	*25.9%*
全国	*10.9%*	*59.7%*	*29.4%*

※県の年齢3区分別人口は令和7年10月1日現在。国勢調査結果（確定値）を基に年一回公表。

●このデータは県のホームページで公表しています。
https://www.pref.aichi.jp/soshiki/rodofukushi/0000060501.html
（作成：愛知県労働局労働福祉課）

④ 高校・中学新卒者の求人・求職状況 （令和7年度）

区分		求人数（前年比）	求職者数（前年比）	内定者数（前年比）	求人倍率（前年差）	内定率（前年差）
県（令和7年1月末現在）	高校	*40,975* 人 *(2.8%)*	*8,498* 人 *(1.4%)*	*7,867* 人 *(△0.5%)*	*4.82* 倍 *(0.07pt)*	*92.6* % *(△1.7pt)*
	中学校	－ 人 －	－ 人 －	－ 人 －	－ 倍 －	－ % －
全国（令和7年9月末現在）	高校	483,080 人 (0.2%)	*122,673* 人 *(△0.6%)*	77,725 人 (△0.3%)	3.94 倍 (0.03pt)	*63.4* % *(0.2pt)*
	中学校	700 人 (0.9%)	672 人 (△10.8%)	－ 人 －	1.04 倍 (0.12pt)	－ % －

⑤ 大学等卒業者就職内定率 （令和7年度）

区分	大学（前年差）	短大（前年差）
県 （令和7年11月末現在）	*83.3%* *(△0.3pt)*	*77.7%* *(0.3pt)*
全国 （令和7年10月1日現在）	73.4% (0.5pt)	38.4% (△3.9pt)

※参考：中部地区就職内定状況（大学） 75.7% (3.8pt)

県調査対象：協力を得られた県内の大学・短大63校
全国調査対象：全国の大学等から設置者や地域などを考慮した112校

<就職内定率の推移（大学・短大計）>

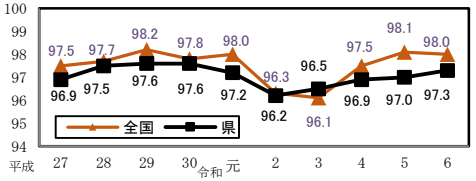

※全国は大学等（大学、短期大学、高等専門学校）の就職率