

労働関係ポケットデータ（令和8年1月）

〈新規データは斜字体で表記〉（愛知県労働局）

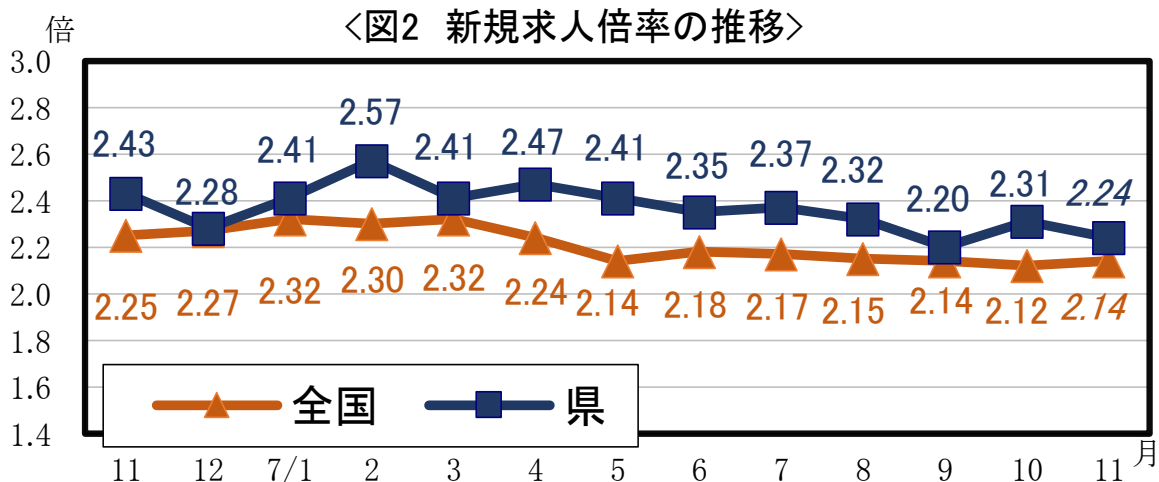
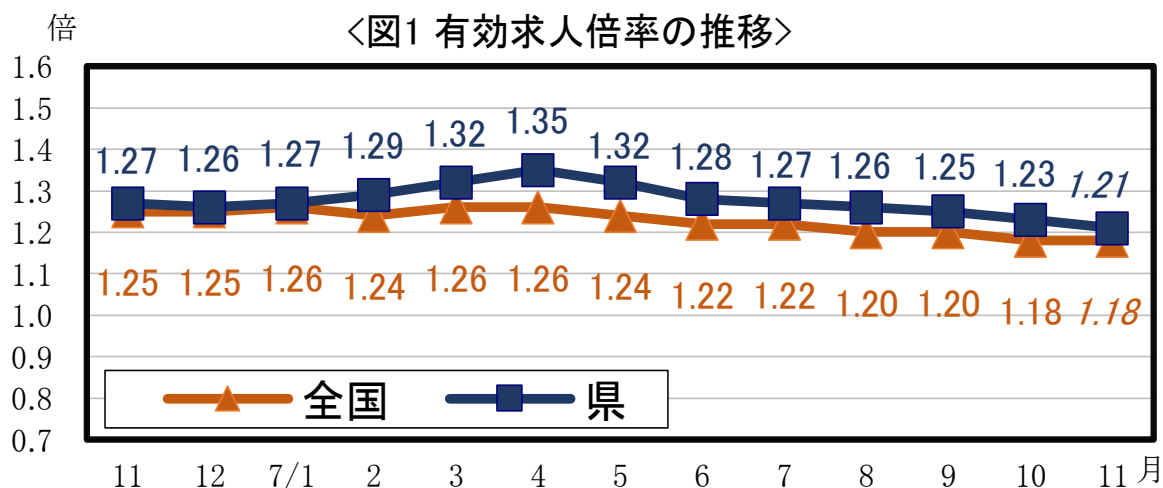
1 雇用関係指標

① 有効求人倍率（令和7年11月）

※季節調整値を使用

| 区分 | 有効求人倍率 | 有効求人数/有効求職者数 | 新規求人倍率 |
|----|--------------------------------|-----------------|--------|
| 県 | 1.21 <small>全国 19位</small> | 120 千人 / 99 千人 | 2.24 |
| 全国 | 1.18 | 226 万人 / 184 万人 | 2.14 |

◇ 雇用情勢は求人が求職を上回って推移しているものの、物価上昇等が雇用に与える影響に注意する必要がある



② 県内の労働力人口の内訳(万人)

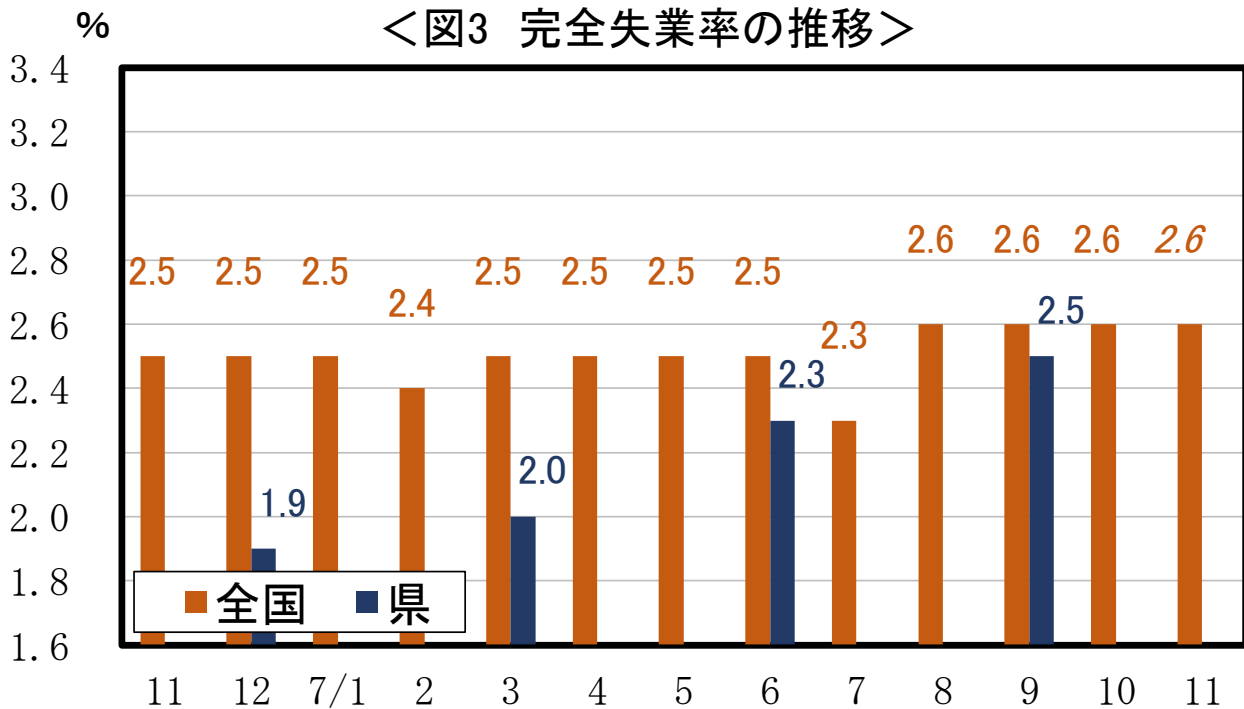
| 区分 | 令和7年7月～9月 (前年同期) | 令和6年 平均 |
|-------|---------------------------------------|-------------------|
| 労働力人口 | 441 (432) | 431 うち65歳以上 53 |
| 就業者数 | 430 (424) うち雇用户 395 (うち雇用户 390) | 422 うち雇用户 388 |
| 完全失業者 | 11 (8) | 9 |

※就業者数は、雇用户・自営業者及び家族従事者の合計

③ 完全失業率 (令和7年11月) ※県:平均値(令和7年7月～9月期)

| 区分 | 完全失業率 (前年同期) | 年齢別 (15～24歳) | 完全失業者数 |
|----|--------------|--------------|--------|
| 県 | 2.5% (1.8%) | 4.1% | 11 万人 |
| 全国 | 2.6% (2.5%) | 3.0% | 171 万人 |

<図3 完全失業率の推移>



※労働力調査では毎年1月分の結果公表時に、過去に遡って季節調整値を改定している。

④ 高校・中学新卒者の求人・求職状況 (令和7年度)

| 区分 | | 求人数 (前年比) | 求職者数 (前年比) | 内定者数 (前年比) | 求人倍率 (前年差) | 内定率 (前年差) |
|-------------------|-----|--------------------|---------------------|--------------------|-------------------|-------------------|
| 県 (令和7年11月末現在) | 高校 | 40,975人 (2.8%) | 8,498人 (1.4%) | 7,867人 (△0.5%) | 4.82倍 (0.07pt) | 92.6% (△1.7pt) |
| | 中学校 | —人 | —人 | —人 | —倍 | —% |
| 全国 (令和7年9月末現在) | 高校 | 483,080人 (0.2%) | 122,673人 (△0.6%) | 77,725人 (△0.3%) | 3.94倍 (0.03pt) | 63.4% (0.2pt) |
| | 中学校 | 700人 (0.9%) | 672人 (△10.8%) | —人 | 1.04倍 (0.12pt) | —% |

⑤ 大学等卒業者就職内定率 (令和7年度)

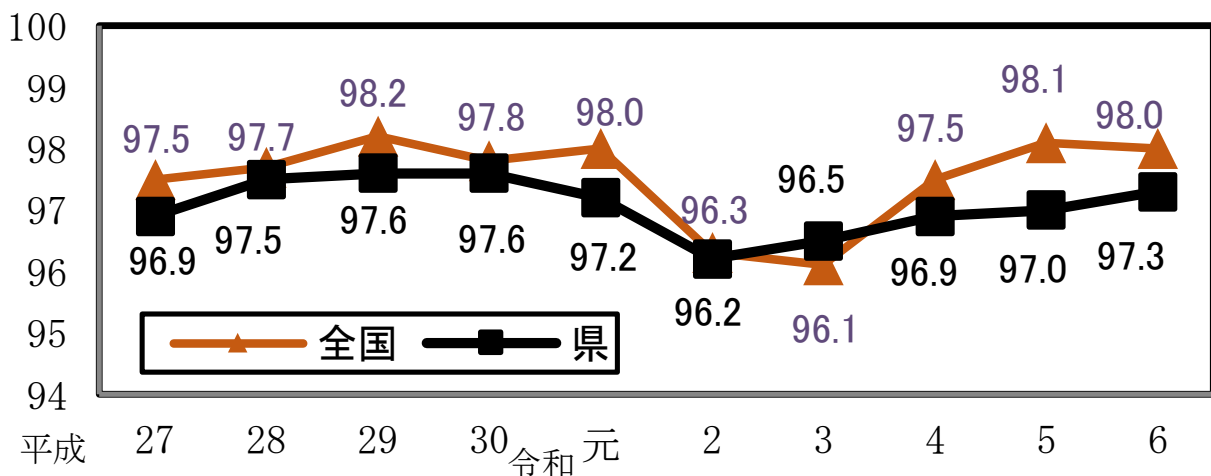
| 区分 | 大学 (前年差) | 短大 (前年差) |
|------------------|----------------|----------------|
| 県 (令和7年11月末現在) | 83.3% (△0.3pt) | 77.7% (0.3pt) |
| 全国 (令和7年10月1日現在) | 73.4% (0.5pt) | 38.4% (△3.9pt) |

※参考：中部地区就職内定状況（大学） 75.7% (3.8pt)

県調査対象：協力を得られた県内の大学・短大63校

全国調査対象：全国の大学等から設置者や地域などを考慮した112校

＜就職内定率の推移(大学・短大計)＞



※全国は大学等（大学、短期大学、高等専門学校）の就職率

2 女性の労働力率

(各年平均)

| 区分 | 令和4年 | 令和5年 | 令和6年 |
|----|-------|-------|-------|
| 県 | 56.5% | 57.1% | 58.0% |
| 全国 | 54.2% | 54.8% | 55.6% |

3 65歳以上高齢者の労働力率

(各年平均)

| 区分 | 令和4年 | 令和5年 | 令和6年 |
|----|-------|-------|-------|
| 県 | 26.8% | 26.9% | 27.5% |
| 全国 | 25.6% | 25.7% | 26.1% |

4 雇用者に占める非正規割合

(各年平均)

| 区分 | 令和4年 | 令和5年 | 令和6年 |
|----|-------|-------|-------|
| 県 | 36.8% | 36.7% | 36.7% |
| 全国 | 36.9% | 37.1% | 36.8% |

5 障害者雇用率

法定雇用率達成企業(民間)

(各年6月1日現在)

| 区分 | 令和5年 | | 令和6年 | | 令和7年 | |
|----|-------|-------|-------|-------|-------|-------|
| | 雇用率 | 企業割合 | 雇用率 | 企業割合 | 雇用率 | 企業割合 |
| 県 | 2.28% | 51.5% | 2.36% | 46.5% | 2.40% | 46.9% |
| 全国 | 2.33% | 50.1% | 2.41% | 46.0% | 2.41% | 46.0% |

6 外国人雇用状況(人)

(令和6年10月末現在)

| 区分 | 労働者数 | 内訳 | 技能実習 | 身分 | その他 |
|----|-----------|----|---------|---------|-----------|
| 県 | 229,627 | | 45,048 | 98,365 | 86,214 |
| 全国 | 2,302,587 | | 470,725 | 629,117 | 1,202,665 |

※身分は永住者、日本人の配偶者等、永住者の配偶者等、定住者の合計

7 賃金・労働時間関係指標

① 愛知県最低賃金 (令和7年10月18日発効) : 1,140 円

② きまって支給する給与 (円) (各年平均)

| 区分 | | 令和4年 | 令和5年 | 令和6年 |
|----|-----|---------|---------|---------|
| 県 | 一般 | 368,868 | 380,662 | 387,827 |
| | パート | 107,505 | 114,377 | 115,061 |
| 全国 | 一般 | 365,537 | 371,356 | 379,321 |
| | パート | 112,527 | 116,337 | 121,516 |

③ 年間総実労働時間 (時間) (各年平均)

| 区分 | | 令和4年 | 令和5年 | 令和6年 |
|----|-----|---------|---------|---------|
| 県 | 一般 | 1,964.4 | 1,976.4 | 1,954.8 |
| | パート | 940.8 | 967.2 | 944.4 |
| 全国 | 一般 | 1,939.2 | 1,948.8 | 1,933.2 |
| | パート | 1,039.2 | 1,042.8 | 1,048.8 |

8 年次有給休暇・育児休業の取得状況

① 年次有給休暇(労働者1人平均) (県は各年7月末、国は各年1月1日現在)

| 区分 | | 令和5年 | 令和6年 | 令和7年 |
|----|--------|-------|-------|-------|
| 県 | 新規付与日数 | 17.7日 | 17.7日 | — |
| | 取得日数 | 11.8日 | 12.3日 | — |
| | 取得率 | 66.7% | 69.9% | — |
| 全国 | 新規付与日数 | 17.6日 | 16.9日 | 18.1日 |
| | 取得日数 | 10.9日 | 11.0日 | 12.1日 |
| | 取得率 | 62.1% | 65.3% | 66.9% |

※新規付与日数と取得日数は全体平均値。取得率は新規付与日数計と取得日数計を用いて算出。

② 育児休業取得率

(県は各年7月末、国は各年10月1日現在)

| 区分 | | 令和4年 | 令和5年 | 令和6年 |
|----|----|--------|-------|-------|
| 県 | 男性 | 10.8% | 25.7% | 37.3% |
| | 女性 | 94.4% | 97.3% | 94.4% |
| 全国 | 男性 | 17.13% | 30.1% | 40.5% |
| | 女性 | 80.2% | 84.1% | 86.6% |

9 労働相談件数 (件)

(労働福祉課・県民事務所産業労働課等)

(令和7年12月末現在)

| 区分 | | 令和5年度 | 令和6年度 | 令和7年度 (前年同月) |
|------|-------|--------|--------|---------------|
| 相談件数 | | 5,151 | 4,865 | 3,429 (3,692) |
| 相談内容 | 労働条件 | 7,523 | 7,338 | 4,907 (5,512) |
| | 労使関係 | 172 | 174 | 85 (113) |
| | 雇用問題 | 595 | 705 | 347 (539) |
| | 勤労者福祉 | 744 | 890 | 603 (688) |
| | その他 | 2,659 | 2,667 | 1,703 (2,021) |
| | 計 | 11,693 | 11,774 | 7,645 (8,873) |

10 県内の労働災害発生状況 (人)

| 区分 | 令和4年 | 令和5年 | 令和6年 | 令和7年 |
|------|-------|-------|-------|-------|
| 死傷者数 | 7,589 | 8,080 | 8,422 | 6,559 |
| 死亡災害 | 37 | 35 | 34 | 23 |

※死傷者数は令和7年11月末までの提出件数、死亡災害は令和7年12月22日現在の速報値

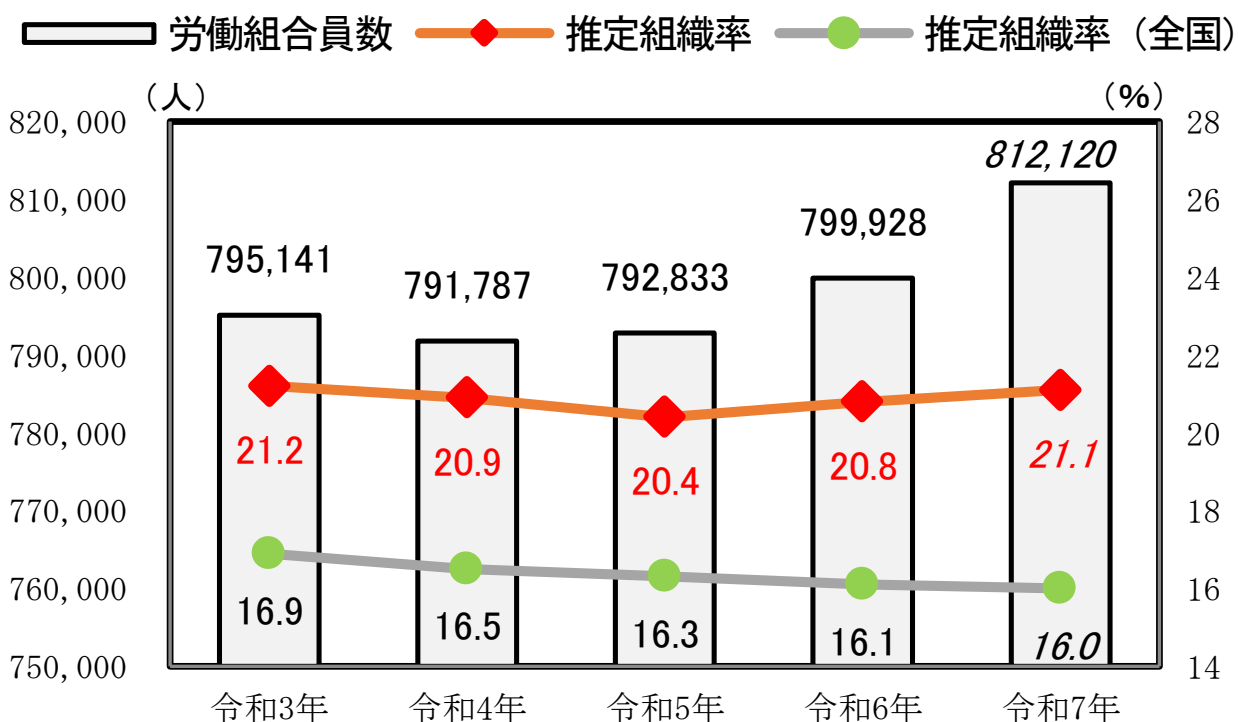
※令和5年の死傷者数は新型コロナ罹患者を含む

11 労働組合関係

① 県内の労働組合数・組合員数等

(各年6月末現在)

| 区分 | 令和3年 | 令和4年 | 令和5年 | 令和6年 | 令和7年 |
|-------|-------|-------|-------|-------|-------|
| 労働組合数 | 2,420 | 2,388 | 2,343 | 2,289 | 2,259 |



② 県内上部団体加盟状況

(令和7年6月末現在)

| 区分 | 組合数 | 組合員数 | (構成比) |
|------|----------|-----------|---------|
| 連合愛知 | 1,080 組合 | 585,244 人 | (72.1%) |
| 愛労連 | 227 組合 | 32,551 人 | (4.0%) |

12 県の技能検定受検状況 (人)

(基礎級除く)

| 区分 | 令和4年度 | 令和5年度 | 令和6年度 |
|--------|--------|--------|--------|
| 受験申請者数 | 13,344 | 13,043 | 12,403 |
| 合格者数 | 6,840 | 6,673 | 6,563 |

13 公共職業訓練

① 令和6年度訓練実施状況

| 訓練の種類等 | 訓練実施数 | 年間定員 | 受講者数 |
|------------------|-------|-------|---------|
| 普通課程 | 5 | 210 | 72 |
| 離転職者訓練 | 11 | 510 | 303 |
| 雇用セーフティネット対策委託訓練 | 275 | 4,893 | ※ 3,080 |
| 障害者訓練 | 8 | 145 | 88 |
| 障害者委託訓練 | 69 | 225 | 132 |

※令和5年度からの繰越者541人を除く

② 令和7年度訓練実施状況

(11月入校まで)

| 訓練の種類等 | 訓練実施数 | 年間定員 | 受講者数 |
|------------------|-------|-------|---------|
| 普通課程 | 6 | 240 | 70 |
| 離転職者訓練 | 12 | 480 | 308 |
| 雇用セーフティネット対策委託訓練 | 271 | 4,823 | ※ 2,073 |
| 障害者訓練 | 8 | 145 | 72 |
| 障害者委託訓練 | 69 | 225 | 88 |

※令和6年度からの繰越者571人を除く

14 人口・年齢3区分別割合

(令和7年12月1日現在)

◇ 人口 : 7,453,361 人 (男 3,712,380 人 女 3,740,981 人)

◇ 世帯数 : 3,416,735 世帯 (一世帯あたり 2.18 人)

※ 全国人口 : 1億 2,316 万人

※令和2年国勢調査を基にした推計人口

| 区分 | 0～14歳 | 15～64歳 | 65歳以上 |
|----|-------|--------|-------|
| 県 | 11.9% | 62.2% | 25.9% |
| 全国 | 10.9% | 59.7% | 29.4% |

※県の年齢3区分別人口は令和7年10月1日現在。国勢調査結果（確定値）を基に年一回公表。

●このデータは県のホームページで公表しています。

<https://www.pref.aichi.jp/soshiki/rodofukushi/0000060501.html>

(作成：愛知県労働局労働福祉課)