

交通事故防止 ワンポイント広報

2026年6月

県民安全課

交通事故発生状況

2026年1月1日から
5月31日までの暫定数

【県内の交通事故発生状況】

区分	発生数	増減数	増減率
人身事故件数	10,086	+335	+3.4
負傷者数	11,707	+228	+2.0
死者数	56	+12	+27.3

【全国死者数】

順位	都道府県	死者数	増減数
1	神奈川県	61	+2
2	東京都	57	+3
3	愛知県	56	+12
4	兵庫県	53	+19
5	茨城県	48	+11

5月中の交通事故死者数：9人（-2）

死亡事故の 主な特徴

【年齢層別】

区分	死者数	増減数
こども（15歳以下）	2	+1
若者（16～24歳）	7	+2
一般（25～64歳）	15	+1
高齢者（65歳以上）	32	+8

【地域別】

区分	死者数	増減数
名古屋	9	-2
西尾張	11	-3
東尾張	10	+2
西三河	12	+5
東三河	10	+6
高速	4	+4

【当事者別】

区分	死者数	増減数
歩行者	16	+3
自転車	5	-3
特定小型原付	0	±0
一般原付	1	-1
自動二輪	10	+4
自動車	24	+9
その他	0	±0

6月の交通事故防止のポイント

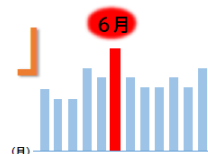
※ 県警ホームページ「交通事故防止のPOINT」から

着用しましょう！

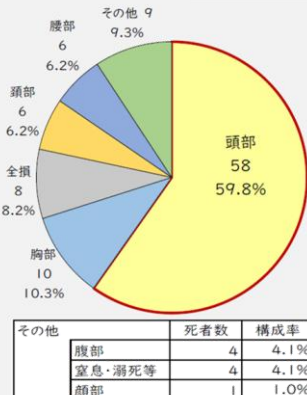


命を守る「ヘルメット」

6月は自転車の死者重傷者が最多月



自転車死者の主な負傷部位



亡くなられた方の

約6割が頭部に致命傷

「頭」を守ることが重要！

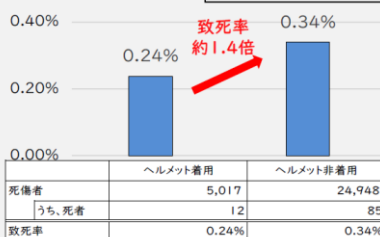
しかし・・・

愛知県内のヘルメット着用率は
15.4%

※令和8年1月中の調査結果

着用していない人が圧倒的に多い！

ヘルメット着用の有無と致死率



ヘルメットを着用していないと
命を失う可能性が高い

分析結果から
ヘルメットはマスト

自転車は手軽で便利な乗り物ですが、ルールを守らなかったり、乗り方を誤ると大変危険です。

また、自転車を利用するときは、ヘルメットの着用、自転車保険への加入をお願いします。

YouTube
愛知県警察公式
チャンネル



ドラレコ映像を活用した動画です！