労働関係ポケットデータ　（令和8年11月）

〈新規データは斜字体で表記〉　（愛知県労働局）

1　雇用関係指標

①有効求人倍率　（令和8年9月）

※季節調整値を使用

区分	有効求人倍率	有効求人数/有効求職者数	*新規求人倍率*
県	*1.23*　*全国19位*	*123*千人 / *100*千人	*2.32*
全国	*1.19*	*224*万人 / *190*万人	*2.19*

◇ 雇用情勢は求人が求職を上回って推移しているものの、物価上昇等が雇用に与える影響に注意する必要がある

〈図1 有効求人倍率の推移〉

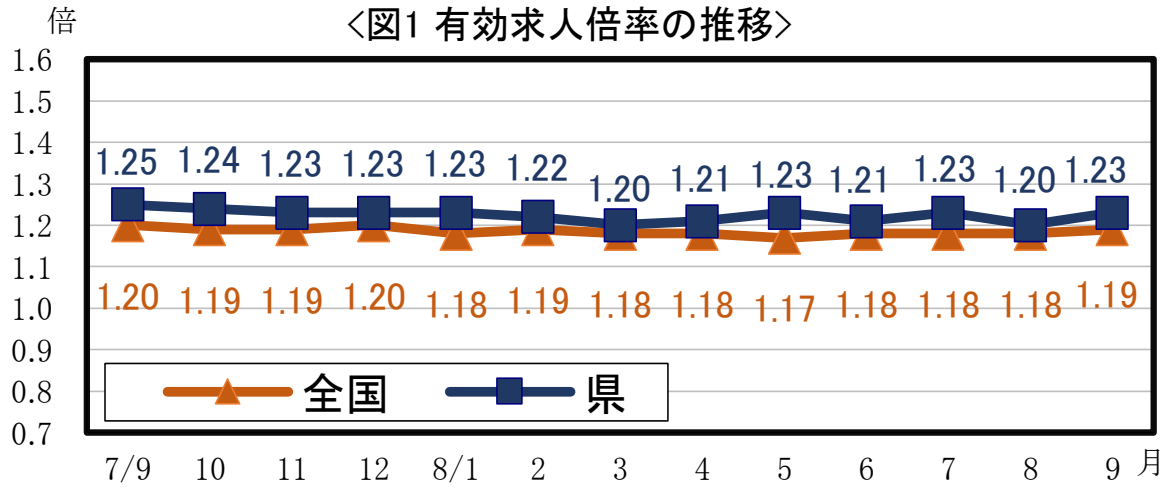

〈図2　新規求人倍率の推移〉

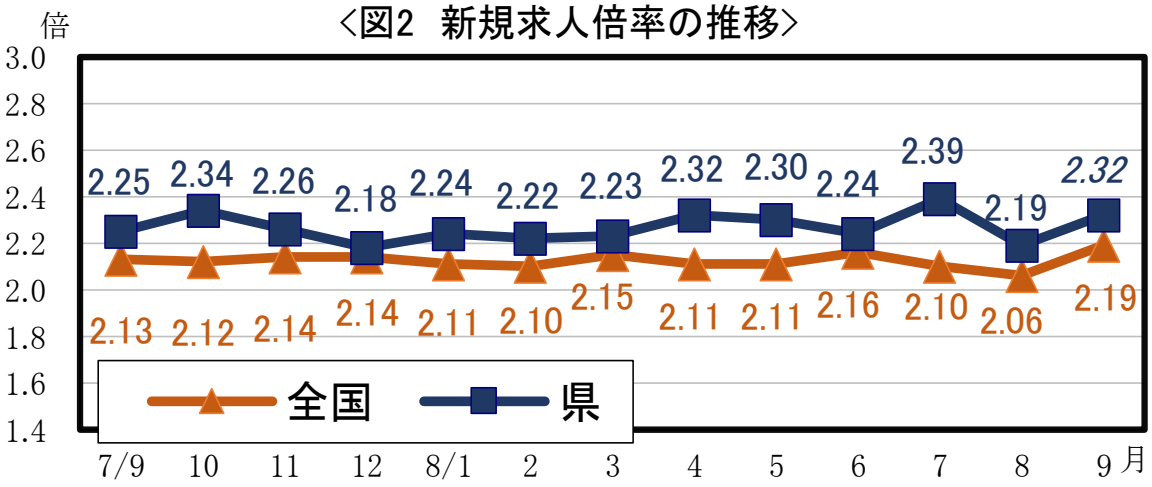

② 県内の労働力人口の内訳（万人）

区分	令和8年4月～6月	（前年同期）	令和7年　平均
労働力人口	438	(432)	435 うち65歳以上 53
就業者数	429 うち雇用者 400	(422) （ うち雇用者 385 ）	425 うち雇用者 391
完全失業者	9	(10)	10

※就業者数は、雇用者・自営業者及び家族従事者の合計

③ 完全失業率　（令和8年9月）　※県：平均値（令和8年4月～6月期）

区分	完全失業率（前年同期）		年齢別（15～24歳）	完全失業者数
県	2.0%	(2.3%)	3.2%	9 万人
全国	*2.4%*	*(2.6%)*	*3.5%*	*169* 万人

＜図3　完全失業率の推移＞

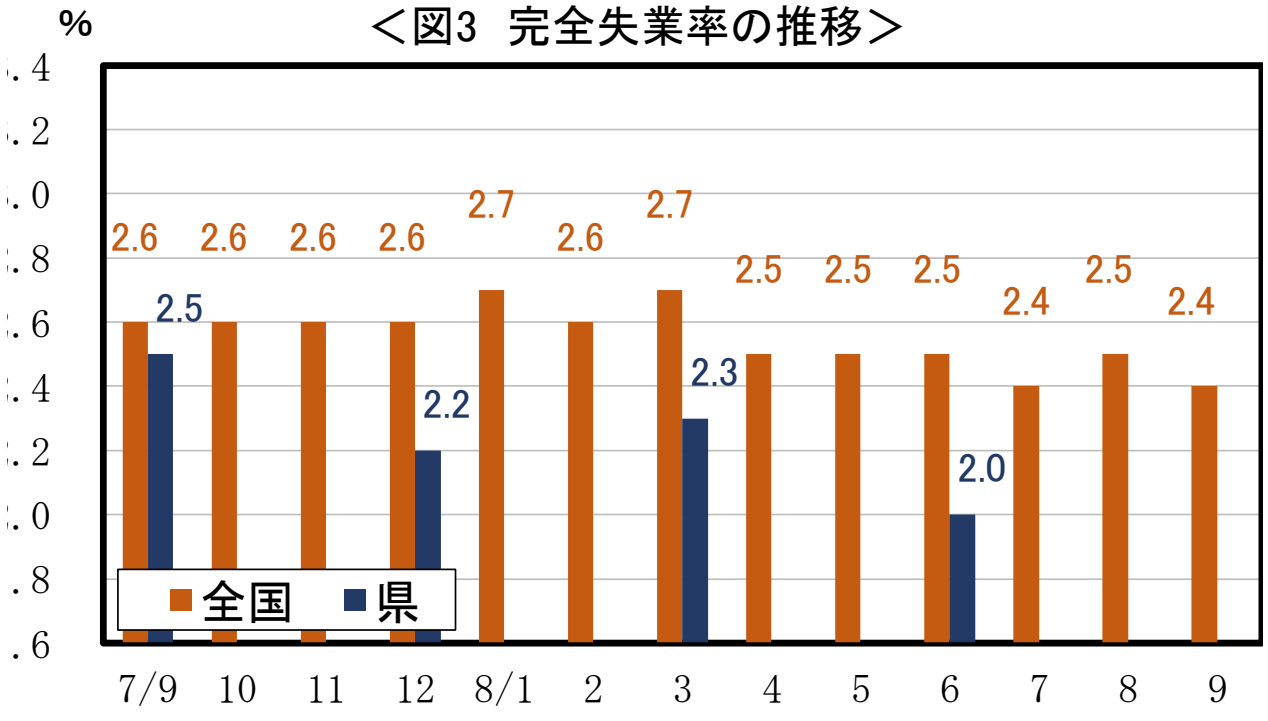

※労働力調査では毎年1月分の結果公表時に、過去に遡って季節調整値を改定している。

④ 高校・中学新卒者の求人・求職状況　（令和8年度）

区分		求人数（前年比）	求職者数（前年比）	内定者数（前年比）	求人倍率（前年差）	内定率（前年差）
県（令和8年9月末現在）	高校	*39,997* 人 *(△1.3%)*	*8,540* 人 *(1.2%)*	6,081 人 (△3.4%)	*4.68* 倍 *(△0.12pt)*	71.2 % (△3.3pt)
	中学校	－ 人 －	－ 人 －	－ 人 －	－ 倍 －	－ % －
全国（令和8年7月末現在）	高校	459,352 人 (△1.6%)	127,435 人 (0.8%)	－ 人 －	3.60 倍 (△0.09pt)	－ % －
	中学校	573 人 (△10.9%)	705 人 (△3.0%)	－ 人 －	0.81 倍 (△0.07pt)	－ % －

⑤ 大学等卒業者就職内定率　（令和7年度）

区分	大学（前年差）	短大（前年差）
県（令和8年3月末現在）	97.5% (0.2pt)	98.1% (0.2pt)
全国（令和8年4月1日現在）	98.0% (0.0pt)	97.4% (0.4pt)
※参考：中部地区就職内定状況（大学）	*96.5%* *(△1.8pt)*	

県調査対象：協力を得られた県内の大学・短大66校
全国調査対象：全国の大学等から設置者や地域などを考慮した112校

＜就職内定率の推移（大学・短大計）＞

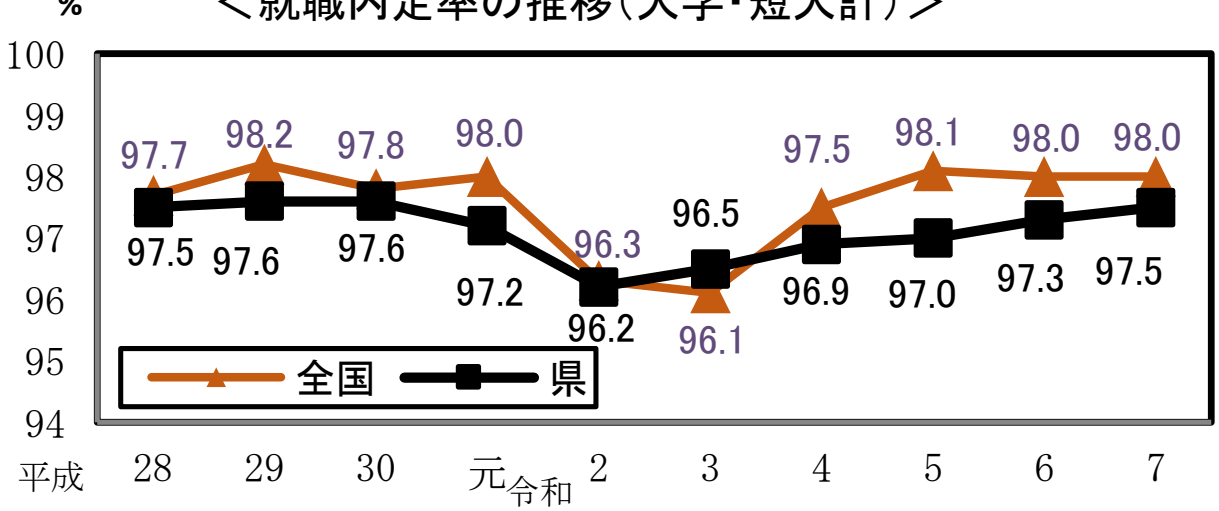

※全国は大学等（大学、短期大学、高等専門学校）の就職率

２ 女性の労働力率

（各年平均）

区分	令和5年	令和6年	令和7年
県	57.1%	58.0%	58.8%
全国	54.8%	55.6%	56.4%

３ 65歳以上高齢者の労働力率

（各年平均）

区分	令和5年	令和6年	令和7年
県	26.9%	27.5%	27.2%
全国	25.7%	26.1%	26.5%

４ 雇用者に占める非正規割合

（各年平均）

区分	令和5年	令和6年	令和7年
県	36.7%	36.7%	36.5%
全国	37.0%	36.8%	36.5%

５ 障害者雇用率
法定雇用率達成企業（民間）

（各年6月1日現在）

区分	令和5年		令和6年		令和7年	
	雇用率	企業割合	雇用率	企業割合	雇用率	企業割合
県	2.28%	51.5%	2.36%	46.5%	2.40%	46.9%
全国	2.33%	50.1%	2.41%	46.0%	2.41%	46.0%

６ 外国人雇用状況（人）

（令和7年10月末現在）

区分	労働者数	内訳	技能実習	身分	その他
県	249,076		48,162	101,335	99,579
全国	2,571,037		499,394	645,590	1,426,053

※身分は永住者、日本人の配偶者等、永住者の配偶者等、定住者の合計

7 賃金・労働時間関係指標

① 愛知県最低賃金 （令和8年10月1日発効） ： 1,195 円

② きまって支給する給与（円）

（各年平均）

区分		令和5年	令和6年	令和7年
県	一般	380,662	387,827	392,846
	パート	114,377	115,061	116,918
全国	一般	371,356	379,321	389,365
	パート	116,337	121,516	123,817

③ 年間総実労働時間（時間）

（各年平均）

区分		令和5年	令和6年	令和7年
県	一般	1,976.4	1,954.8	1,936.8
	パート	967.2	944.4	957.6
全国	一般	1,948.8	1,933.2	1,916.4
	パート	1,042.8	1,048.8	1,030.8

8 年次有給休暇・育児休業の取得状況

① 年次有給休暇(労働者１人平均)（県は各年7月末、国は各年1月1日現在）

区分		令和5年	令和6年	令和7年
県	新規付与日数	17.7日	17.7日	17.7日
	取得日数	11.8日	12.3日	12.3日
	取得率	66.7%	69.9%	69.8%
全国	新規付与日数	17.6日	16.9日	18.1日
	取得日数	10.9日	11.0日	12.1日
	取得率	62.1%	65.3%	66.9%

※新規付与日数と取得日数は全体平均値。取得率は新規付与日数計と取得日数計を用いて算出。

② 育児休業取得率

（県は各年7月末、国は各年10月1日現在）

区分		令和5年	令和6年	令和7年
県	男性	25.7%	37.3%	53.4%
	女性	97.3%	94.4%	96.1%
全国	男性	30.10%	40.5%	50.9%
	女性	84.1%	86.6%	88.3%

9 労働相談件数（件）

（労働福祉課・県民事務所産業労働課等）　（令和8年10月末現在）

区分		令和6年度	令和7年度	令和8年度 （前年同月）
相談件数		4,865	4,655	*3,180* *(2,700)*
相談内容	労働条件	7,338	6,525	*4,156* *(3,918)*
	労使関係	174	112	*82* *(69)*
	雇用問題	705	452	*293* *(270)*
	勤労者福祉	890	797	*456* *(474)*
	その他	2,667	2,361	*1,827* *(1,331)*
	計	11,774	10,247	*6,814* *(6,062)*

10 県内の労働災害発生状況（人）

区分	令和5年	令和6年	令和7年	令和8年
死傷者数	8,080	8,422	7,242	*6,384*
死亡災害	35	34	30	*24*

※死傷者数は令和8年10月末までの提出件数、死亡災害は令和8年11月10日現在の速報値

※令和5年の死傷者数は新型コロナ罹患者を含む

11 労働組合関係

① 県内の労働組合数・組合員数等

（各年6月末現在）

区分	令和3年	令和4年	令和5年	令和6年	令和7年
労働組合数	2, 420	2, 388	2, 343	2, 289	2, 259

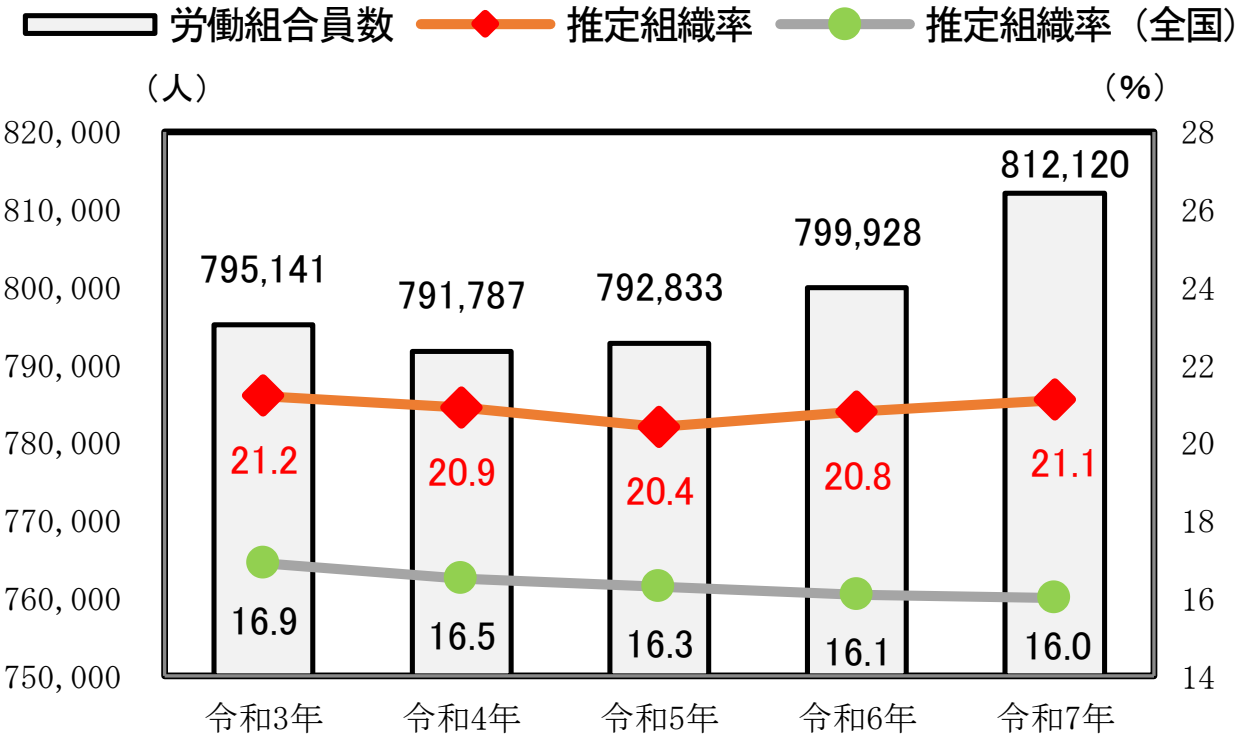

② 県内上部団体加盟状況

（令和7年6月末現在）

区分	組合数	組合員数　（構成比）
連合愛知	1, 080　組合	585, 244　人　（72. 1%）
愛労連	227　組合	32, 551　人　（4. 0%）

12 県の技能検定受検状況（人）

（基礎級除く）

区分	令和5年度	令和6年度	令和7年度
受験申請者数	13, 043	12, 403	12, 051
合格者数	6, 673	6, 563	6, 559

13 公共職業訓練

① 令和7年度訓練実施状況

訓練の種類等	訓練実施数	年間定員	受講者数
普通課程	6	240	70
離転職者訓練	12	480	321
雇用ｾｰﾌﾃｨﾈｯﾄ対策委託訓練	271	4,823	※ 2,970
障害者訓練	8	145	80
障害者委託訓練	69	225	110

※令和6年度からの繰越者571人を除く

② 令和8年度訓練実施状況

（9月入校まで）

訓練の種類等	訓練実施数	年間定員	受講者数
普通課程	6	230	*67*
離転職者訓練	12	480	*250*
雇用ｾｰﾌﾃｨﾈｯﾄ対策委託訓練	243	4,257	*※ 1,388*
障害者訓練	8	145	*70*
障害者委託訓練	69	225	*76*

※令和7年度からの繰越者522人を除く

14 人口・年齢３区分別割合

（令和8年10月1日現在）

◇ 人口 ： *7,436,411* 人（ 男 *3,705,529* 人 女 *3,730,882* 人 ）

◇ 世帯数 ： *3,408,596* 世帯（ 一世帯あたり *2.18* 人 ）

※ 全国人口 ： *1億 2,269* 万人

※令和2年国勢調査を基にした推計人口

区分	0～14歳	15～64歳	65歳以上
県	11.9%	62.2%	25.9%
全国	*10.7%*	*59.8%*	*29.5%*

※県の年齢3区分別人口は令和7年10月1日現在。国勢調査結果（確定値）を基に年一回公表。

●このデータは県のホームページで公表しています。
https://www.pref.aichi.jp/soshiki/rodofukushi/0000060501.html

（作成：愛知県労働局労働福祉課）