

## 外来医療機能の現状について

## 1. 基礎データ

|        | 全国          | 愛知県       | 尾張北部    | 春日井市    | 小牧市     | 犬山市    | 江南市     | 岩倉市    | 大口町    | 扶桑町    |
|--------|-------------|-----------|---------|---------|---------|--------|---------|--------|--------|--------|
| 人口     | 127,707,259 | 7,551,840 | 746,739 | 311,608 | 153,096 | 74,493 | 100,881 | 48,052 | 23,966 | 34,643 |
| 病院数    | 8,372       | 323       | 25      | 13      | 2       | 5      | 3       | 1      | 1      | 0      |
| 人口10万対 | 6.6         | 4.3       | 3.3     | 4.2     | 1.3     | 6.7    | 3.0     | 2.1    | 4.2    | 0.0    |
| 有床診療所数 | 6,934       | 307       | 39      | 16      | 9       | 5      | 3       | 2      | 2      | 2      |
| 人口10万対 | 5.4         | 4.1       | 5.2     | 5.1     | 5.9     | 6.7    | 3.0     | 4.2    | 8.3    | 5.8    |
| 無床診療所数 | 95,171      | 5,097     | 440     | 185     | 88      | 40     | 66      | 27     | 14     | 20     |
| 人口10万対 | 74.5        | 67.5      | 58.9    | 59.4    | 57.5    | 53.7   | 65.4    | 56.2   | 58.4   | 57.7   |

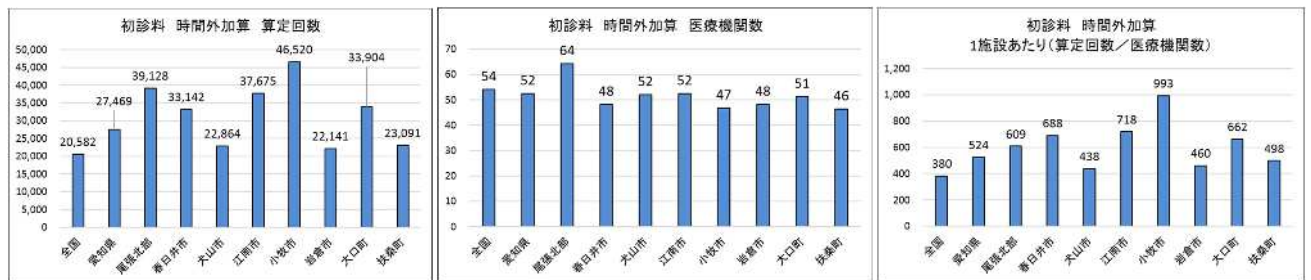
(H30 医療施設調査)

## 2. 初期救急

## (1) 初診（外来、時間外加算）（2016年 NDB・人口10万対）

1施設あたりの時間外加算（初診）算定回数は、尾張北部構想区域内7市町全てにおいて全国平均を上回っている。

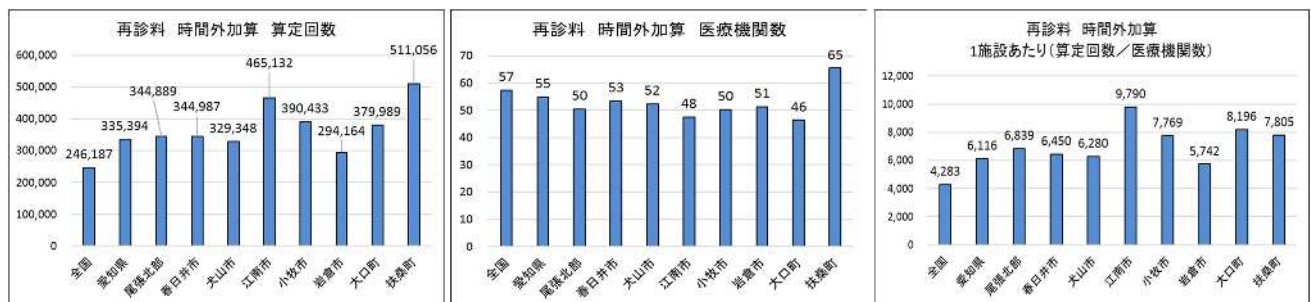
|                        | 全国     | 愛知県    | 尾張北部   | 春日井市   | 犬山市    | 江南市    | 小牧市    | 岩倉市    | 大口町    | 扶桑町    |
|------------------------|--------|--------|--------|--------|--------|--------|--------|--------|--------|--------|
| 算定回数                   | 20,582 | 27,469 | 39,128 | 33,142 | 22,864 | 37,675 | 46,520 | 22,141 | 33,904 | 23,091 |
| 医療機関数                  | 54     | 52     | 64     | 48     | 52     | 52     | 47     | 48     | 51     | 46     |
| 1施設あたり<br>(算定回数/医療機関数) | 380    | 524    | 609    | 688    | 438    | 718    | 993    | 460    | 662    | 498    |



## (2) 再診（外来、時間外加算）（2016年 NDB・人口10万対）

1施設あたりの時間外加算（再診）算定回数は、尾張北部構想区域内7市町全てにおいて全国平均を上回っている。

|                        | 全国      | 愛知県     | 尾張北部    | 春日井市    | 犬山市     | 江南市     | 小牧市     | 岩倉市     | 大口町     | 扶桑町     |
|------------------------|---------|---------|---------|---------|---------|---------|---------|---------|---------|---------|
| 算定回数                   | 246,187 | 335,394 | 344,889 | 344,987 | 329,348 | 465,132 | 390,433 | 294,164 | 379,989 | 511,056 |
| 医療機関数                  | 57      | 55      | 50      | 53      | 52      | 48      | 50      | 51      | 46      | 65      |
| 1施設あたり<br>(算定回数/医療機関数) | 4,283   | 6,116   | 6,839   | 6,450   | 6,280   | 9,790   | 7,769   | 5,742   | 8,196   | 7,805   |

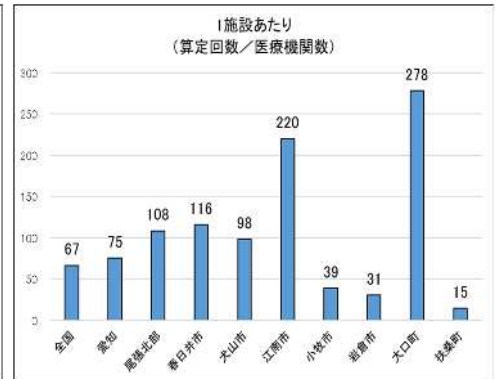
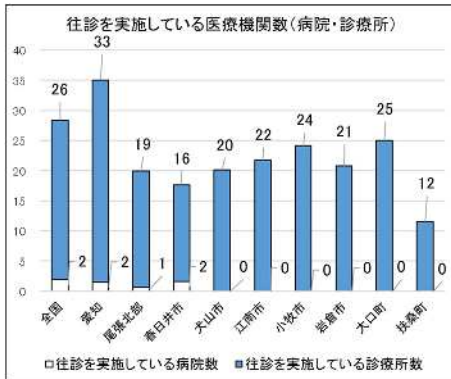


### 3. 在宅医療

#### (1) 往診 (2016年 NDB・人口10万対)

1施設あたりの往診算定回数は、春日井市、犬山市、江南市、大口町において全国平均を上回っている。なお、網掛け部分は実施医療機関数が非公表であるため、0としてカウントした。

|                        | 全国    | 愛知    | 尾張北部  | 春日井市  | 犬山市   | 江南市   | 小牧市 | 岩倉市 | 大口町   | 扶桑町 |
|------------------------|-------|-------|-------|-------|-------|-------|-----|-----|-------|-----|
| 往診を実施している病院数           | 2     | 2     | 1     | 2     | 0     | 0     | 0   | 0   | 0     | 0   |
| 往診を実施している診療所数          | 26    | 33    | 19    | 16    | 20    | 22    | 24  | 21  | 25    | 12  |
| 往診を受けた患者数(算定回数)        | 1,884 | 2,639 | 2,163 | 2,042 | 1,981 | 4,799 | 942 | 637 | 6,956 | 170 |
| 1施設あたり<br>(算定回数/医療機関数) | 67    | 75    | 108   | 116   | 98    | 220   | 39  | 31  | 278   | 15  |



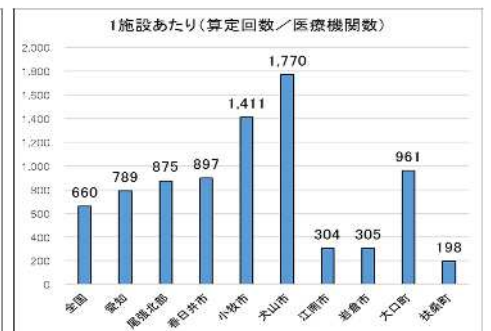
(2018年 NDB)

#### (2) 訪問診療 (2016年 NDB・人口10万対)

1施設あたりの訪問診療算定回数は、春日井市、小牧市、犬山市、大口町において全国平均を上回っている。

なお、網掛け部分は実施医療機関数が非公表であるため、0としてカウントした。

|                        | 全国     | 愛知     | 尾張北部   | 春日井市   | 小牧市    | 犬山市    | 江南市   | 岩倉市   | 大口町    | 扶桑町   |
|------------------------|--------|--------|--------|--------|--------|--------|-------|-------|--------|-------|
| 訪問診療を実施している病院数         | 2      | 2      | 1      | 2      | 0      | 0      | 0     | 0     | 0      | 0     |
| 訪問診療を実施している診療所数        | 19     | 26     | 15     | 13     | 19     | 14     | 17    | 15    | 25     | 12    |
| 訪問診療を受けた患者数(算定回数)      | 13,538 | 21,644 | 13,831 | 13,529 | 26,515 | 24,562 | 5,161 | 4,449 | 24,059 | 2,280 |
| 1施設あたり<br>(算定回数/医療機関数) | 660    | 789    | 875    | 897    | 1,411  | 1,770  | 304   | 305   | 961    | 198   |



### (3) 在宅看取り（2016年NDB・人口10万対）

1施設あたりの在宅看取り算定回数は、春日井市、犬山市、江南市において全国平均を上回っている。  
 なお、網掛け部分は実施医療機関数が非公表であるため、0としてカウントし、1施設あたりについても算定不能（「－」）とした。

|                                | 全国  | 愛知  | 尾張北部 | 春日井市 | 小牧市 | 犬山市 | 江南市 | 岩倉市 | 大口町 | 扶桑町 |
|--------------------------------|-----|-----|------|------|-----|-----|-----|-----|-----|-----|
| 在宅看取り（ターミナルケア）を実施している病院数       | 0   | 0   | 0    | 0    | 0   | 0   | 0   | 0   | 0   | 0   |
| 在宅看取り（ターミナルケア）を実施している診療所数      | 8   | 10  | 6    | 6    | 13  | 6   | 5   | 6   | 0   | 0   |
| 看取り数<br>（死亡診断書のみを含む）<br>（算定回数） | 120 | 178 | 121  | 95   | 180 | 258 | 93  | 87  | 108 | 0   |
| 1施設あたり<br>（算定回数／医療機関数）         | 15  | 17  | 20   | 16   | 13  | 43  | 20  | 14  | －   | －   |

