

あいちけんがいくこじんけんみんあんけーとちようさ  
愛知県外国人県民アンケート調査

ほうこくしょ がいようばん  
報告書【概要版】



れいわ ねん ねん がつ  
令和4年（2022年）3月

あいちけん  
愛知県



I	ちょうさがいよう 調査概要	3
II	ちょうさけっか 調査結果	5
1	かいとうしゃ ぞくせい 回答者の属性	5
①	せいべつ ねんれい こくせき きまじゆうち 性別・年齢・国籍・居住地	5
②	しゅつしんこく 出身国	7
③	ざいりゆうしかく 在留資格	8
④	たいにおねんすう 滞日年数	9
⑤	たいにおよてい 滞日予定	10
⑥	どうきよしや 同居者	11
⑦	けつこんあいて こくせき 結婚相手の国籍	12
⑧	げんざいふあん 現在不安なこと	13
⑨	そうだんさき 相談先	14
⑩	じょうほうにゆうしゆさき 情報入手先	15
⑪	せたいげつしゅう 世帯月収	16
2	にほんごのうりよく 日本語能力などについて	17
①	にほんごのうりよく 日本語能力	17
②	よめるもじ 読める文字	18
③	にほんご がくしゅうじょうきょう 日本語の学習状況	19
④	にほんご こま ばめん 日本語で困る場面	20
⑤	えいごのうりよく 英語能力	21
3	しごと 仕事について	22
①	しゅうしょく てんしよく かん こんなん 就職や転職に関する困難	22
②	げんざい しごと 現在の仕事について	23
4	じゅうきよ 住居について	25
①	じゅうきよけいたい 住居形態	25
②	いえ さが とき こま 家を探した時に困ったこと	26
5	こども 子どもについて	27
①	こどものうむ 子どもの有無	27
②	こども かいわ げんご にほん さいい か こどもがいた 子どもと会話する言語（日本に18歳以下の子どもがいる方）	28
③	こどもにのぞ ほん さいい か こどもがいた 子どもに望む進路（日本に18歳以下の子どもがいる方）	29
④	こぞだ かん こんなん にほん さいい か こどもがいた 子育てに関する困難（日本に18歳以下の子どもがいる方）	30
⑤	こどものあす さき にほん さいい から さいい こどもがいた 子どもの預け先（日本に0歳から6歳の子どもがいる方）	31
⑥	つうがくじょうきょう にほん さいい さいい こどもがいた 通学状況（日本に6歳から15歳の子どもがいる方）	32
⑦	ふだん こども せいかつ にほん さいい から さいい こどもがいた 普段の子どもの生活（日本に15歳から18歳の子どもがいる方）	33

6	地震などの災害について	34
①	この地域で地震が発生する可能性について	34
②	災害への備え	35
③	防災訓練の参加経験	36
7	地域や日本人との関わりについて	37
①	地域活動への参加状況	37
②	日本人と仲良くなったきっかけ	38
③	日本人との交流希望	38
8	車について	39
①	車の所有状況	39
9	行政サービスについて	40
①	保険や年金の加入状況	40
②	行政サービスや施設の認知	41
③	行政への要望	42
10	新型コロナウイルス感染症について	43
①	困っていること	43
②	行政に望むこと	44

# I ちょうさがいよう I 調査概要

## ① ちょうさもくてき ① 調査目的

にほんじんけんみん がいこくじんけんみん とも く たぶん かきようせい すす  
日本人県民と外国人県民が共に暮らしやすい多文化共生のまちづくりを進めるために、  
がいこくじんけんみん げんじょうおよ かいだいに ー ず はあく しさくすいしん しりよう  
外国人県民の現状及び課題、ニーズなどを把握し、施策推進の資料とします。

## ② ちょうさたいしやうしや ② 調査対象者

あい ちけんない がいこくじんけんみん おお じやうい し きよじゆう まん さいいじやう がいこくじんけんみん む さくい  
愛知県内で外国人県民の多い上位16市に居住する満18歳以上の外国人県民を無作為に  
にんちゆうしゆつ  
8,000人抽出。

### 【対象市】

な ご や し とよはしし おかざきし いちのみやし せ と し ほんだし かすがいし とよかわし へきなんし かりやし  
名古屋市・豊橋市・岡崎市・一宮市・瀬戸市・半田市・春日井市・豊川市・碧南市・刈谷市・  
とよたし あんじやうし にしおし こまきし ちりゆうし たかはまし  
豊田市・安城市・西尾市・小牧市・知立市・高浜市

## ③ ちょうさほうほう ちょうさきかん ③ 調査方法と調査期間

ゆうそうちやうさ ちょうさ  
郵送調査およびWEB調査  
ちょうさひやう ちょうさやう ろ ぐ いん ゆうそう ごじつちやうさひやう へんそう  
(調査票およびWEB調査用のログインIDを郵送し、後日調査票を返送するか、WEB  
じやう かいとう  
上で回答。)  
れいわ ねん がつ にち どうねん がつ にち  
令和3年11月5日～同年11月29日

## ④ おも ちょうさこうもく ④ 主な調査項目

- かいとうしや ぞくせい  
・ 回答者の属性
- せいべつ ねんれい こくせき きよじゆうち  
(性別・年齢・国籍・居住地など)
- にほんごのうりよく  
・ 日本語能力などについて
- しごと  
・ 仕事について
- じゆうきよ  
・ 住居について
- こ  
・ 子どもについて
- じしん さいがい  
・ 地震などの災害について
- ちいき にほんじん かか  
・ 地域や日本人との関わりについて
- くるま  
・ 車について
- ぎやうせいさーびす  
・ 行政サービスについて
- しんがたころなういるすかんせんしやう  
・ 新型コロナウイルス感染症について

## ⑤ ちょうさひやうげんご ⑤ 調査票言語

えいご ぼるとがるご ちゆうごくご ふいりびんご べとなむご すべいんご いんどねしあご  
英語、ポルトガル語、中国語、フィリピン語、ベトナム語、スペイン語、インドネシア語、  
ねばーるご にほんご つ ちょうさひやう しやう  
ネパール語、日本語（ふりがな付き）の調査票を使用しました。

## ⑥ 回収率

対象者8,000人中の回収率 27.2% (対象者数8,000人中2,172人)

実質回収率 28.5%

(転居等で調査票が届かなかった対象者を除いた実対象者数7,628人中2,172人)

### 実質回収率

対象者数 A	転居等 B	実対象者数 C	回答者数			回収率 F/C
			郵送 D	WEB E	計 F=D+E	
8,000人	372人	7,628人	1,349人	823人	2,172人	28.5%

## ⑦ 報告書の表記について

- 本報告書中のグラフの数値は、構成比（回答者数を母数（N=またはn=で表示）にした比率）を表しています。
- 構成比は小数点以下第2位で四捨五入しているため、表示した構成比の合計が100%にならない場合があります。
- 複数回答の場合は「(複数回答)」、回答数に上限がある場合は「(回答〇つまで)」と表示しています。複数回答の比率の合計は100%を超えます。
- グラフ中で0.0%の場合は、表示を省略している場合があります。

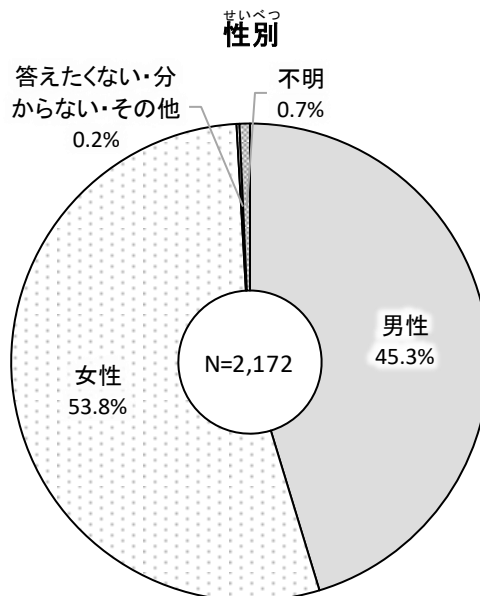
## II ちょうさけっか 調査結果

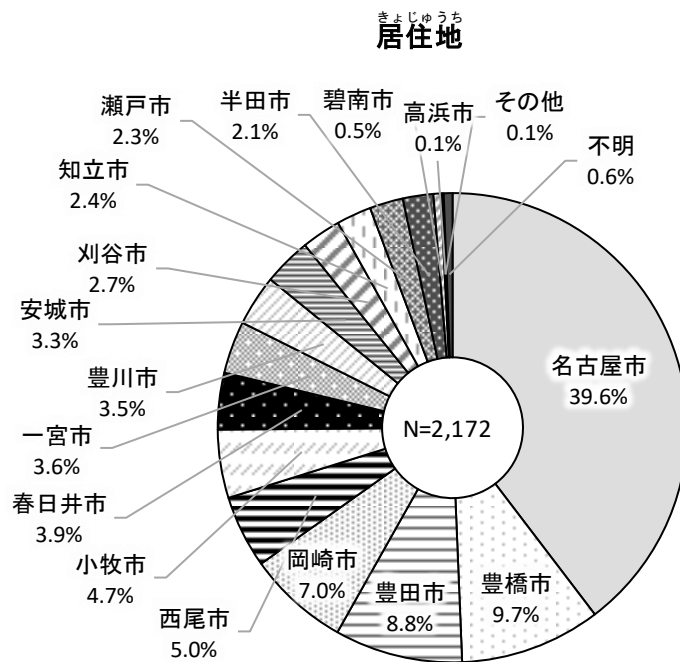
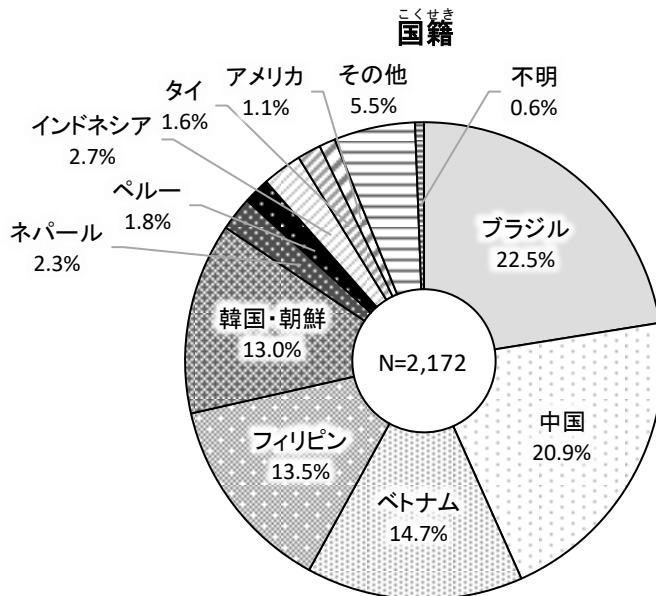
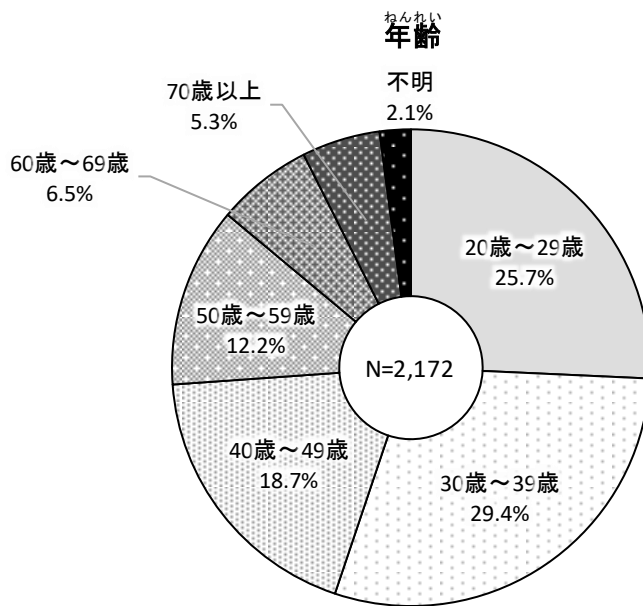
### 1 かいとうしゃ そくせい 回答者の属性

#### ① せいべつ ねんれい こくせき きょじゅうち 性別・年齢・国籍・居住地

- とひ 問1 あなたのせいべつをおし教えてください。
- とひ 問2 あなたのねんれいをおし教えてください。
- とひ 問3 あなたのこくせきはどれですか。
- とひ 問4 あなたはげんざいなにしにすんでいますか。

- せいべつについてたずねたところ、「だんせい」が45.3%、「じよせい」が53.8%となっています。
- ねんれいについてたずねたところ、「だい30」が29.4%ともっとも高く、ついで「だい20」が25.7%、「だい40」が18.7%となっています。
- こくせきについてたずねたところ、「ぶらじる」が22.5%ともっとも高く、ついで「ちゅうごく」「べとなむ」が14.7%となっています。
- きょじゅうちについてたずねたところ、「なごやし」が39.6%ともっとも高く、ついで「とよはしし」「とよたし」が8.8%となっています。



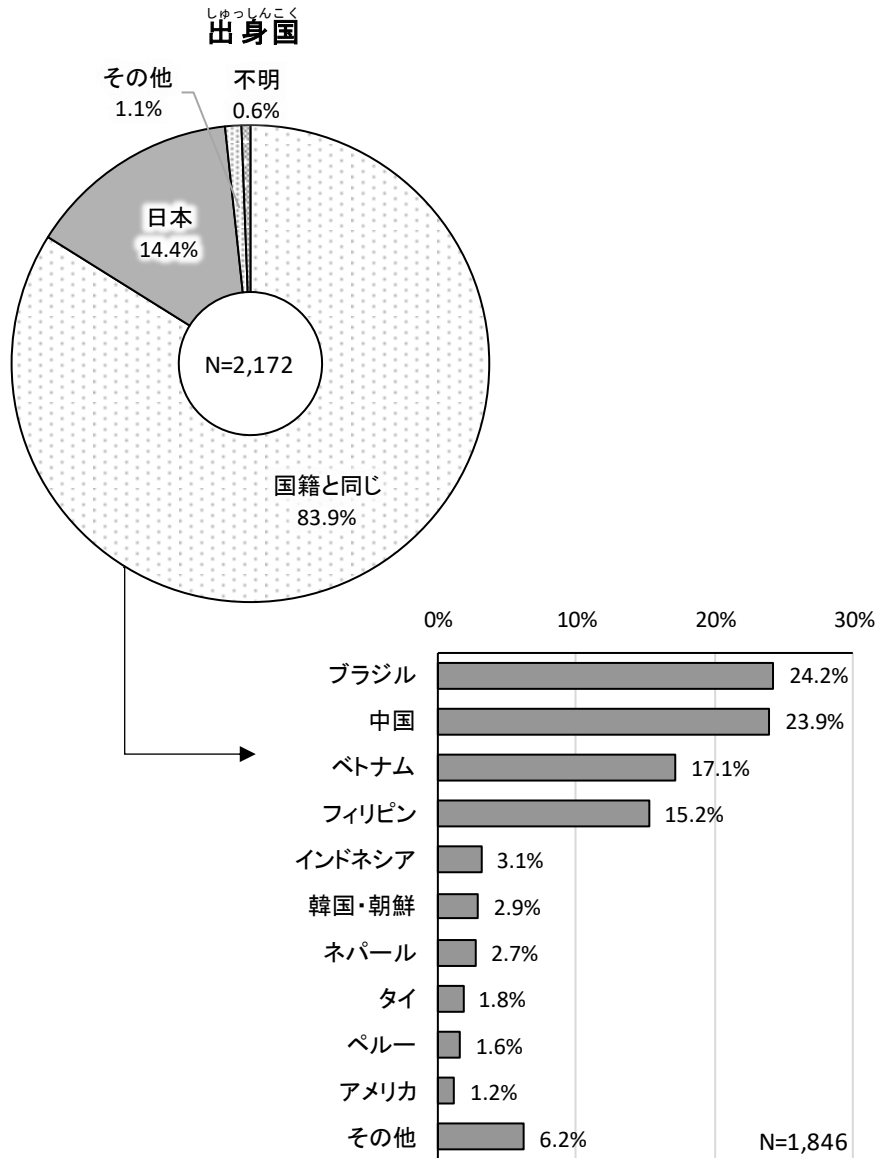




しゅっしんこく  
② 出身国

問5 あなたが生まれた国はどこですか。

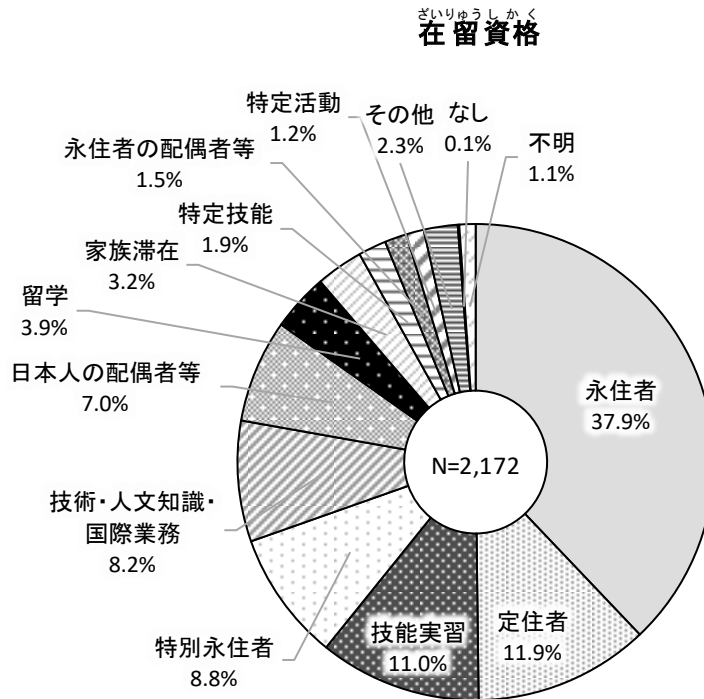
- 出身国について尋ねたところ、「国籍と同じ」が83.9%と最も高く、次いで「日本」が14.4%となっています。



### ③ 在留資格

問6 あなたの在留資格はどれですか。

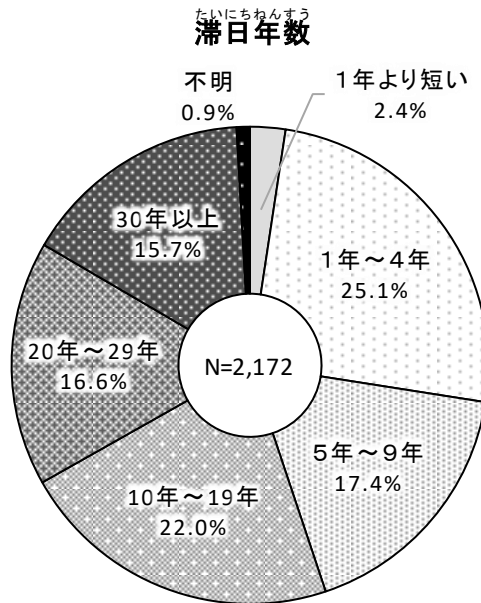
- 在留資格について尋ねたところ、「永住者」が 37.9%と最も高く、次いで「定住者」が 11.9%、「技能実習」が 11.0%となっています。



## ④ 滞日年数

問7 あなたは今まで、何年日本に住んでいますか。何回も来日された人は合計した年数で教えてください。

- 滞日年数について尋ねたところ、「1年～4年」が25.1%と最も高く、次いで「10年～19年」が22.0%、「5年～9年」が17.4%となっています。



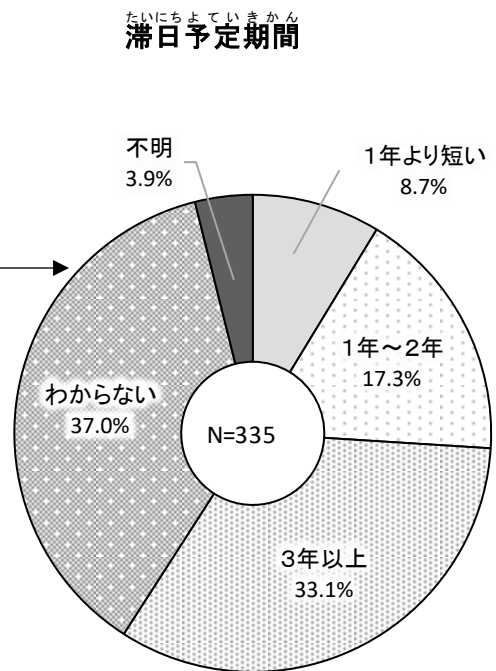
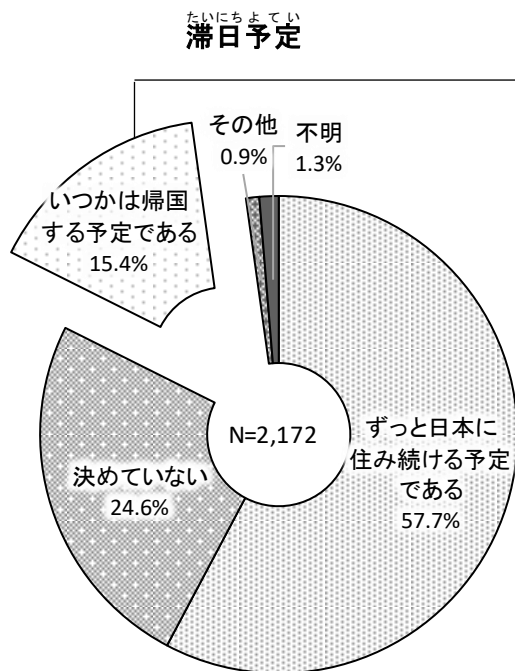
⑤ 滞日予定

問8 あなたは今後も日本に住み続ける予定ですか。

└ (「いつかは帰国する予定である」と回答の方)

今後、日本にどれくらいの期間、住む予定ですか。

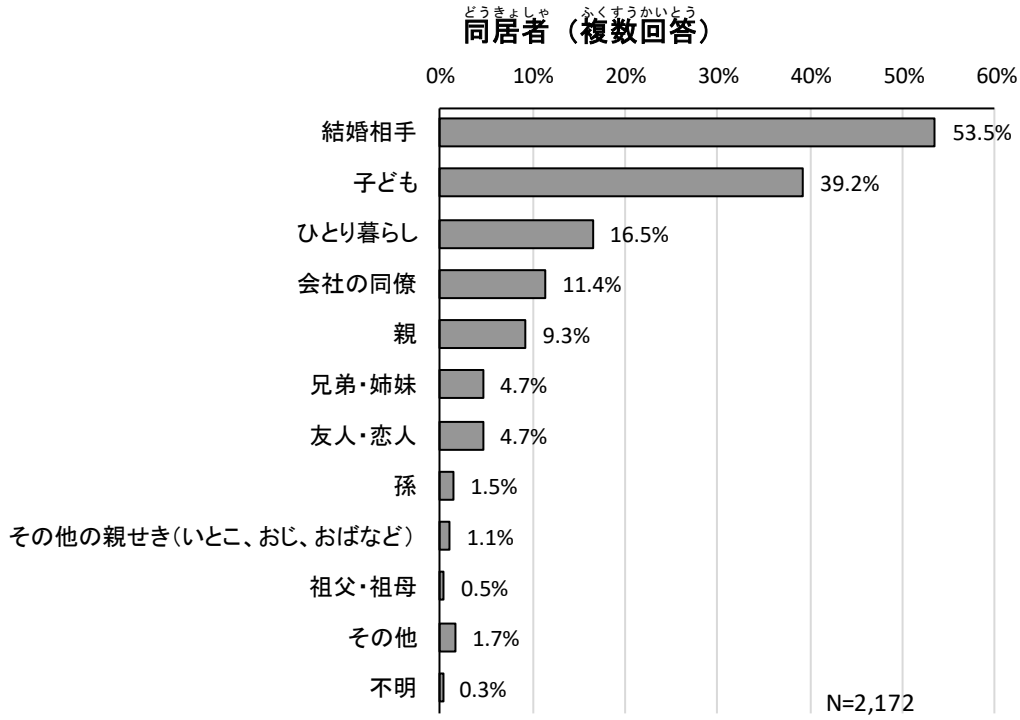
- 滞日予定について尋ねたところ、「ずっと日本に住み続ける予定である」が57.7%と最も高く、次いで「決めていない」が24.6%、「いつかは帰国する予定である」が15.4%となっています。
- 滞日予定について「いつかは帰国する予定である」と答えた方に限定して、滞日予定期間を尋ねたところ、「わからない」が37.0%と最も高く、次いで「3年以上」が33.1%、「1年～2年」が17.3%となっています。



どうきょしゃ  
⑥同居者

問9 現在、誰と一緒に住んでいますか。

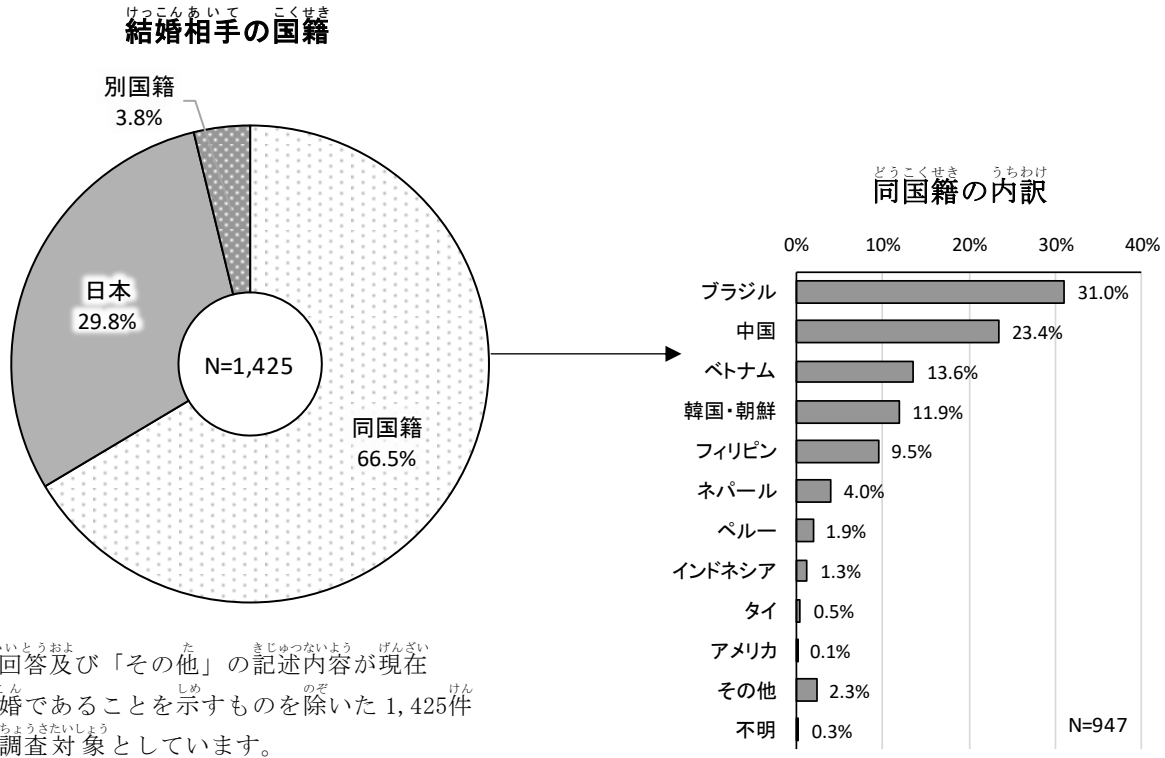
- 同居者について尋ねたところ、「結婚相手」が53.5%と最も高く、次いで「子ども」が39.2%、「ひとり暮らし」が16.5%となっています。



## ⑦ 結婚相手の国籍

問10 結婚している人にお聞きします。あなたの結婚相手の国籍はどれですか。

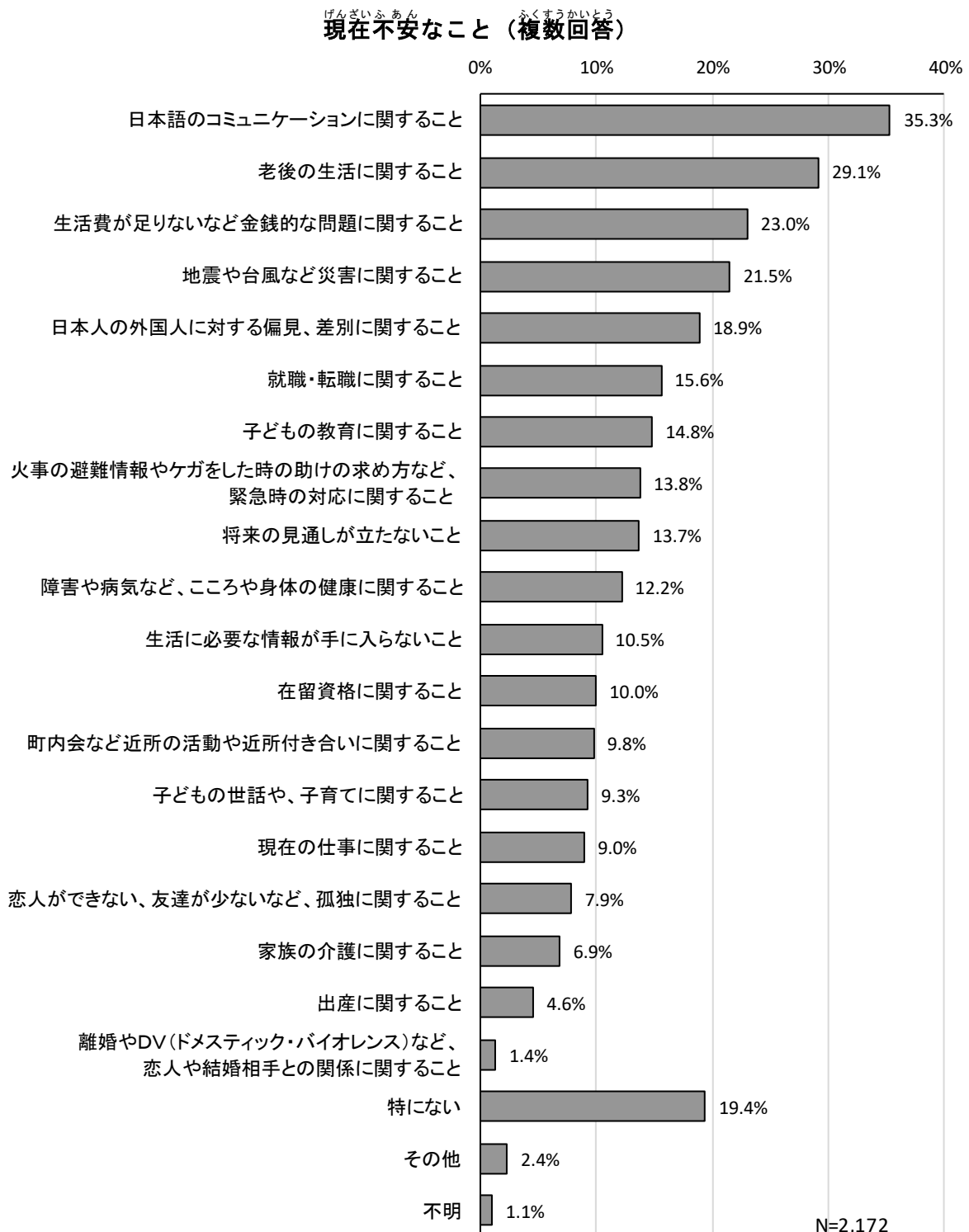
- 結婚相手の国籍について尋ねたところ、「同国籍」が66.5%と最も高く、次いで「日本」が29.8%、「別国籍」が3.8%となっています。



## ⑧ 現在不安なこと

問11 あなたが、現在不安に感じていること、困っていることはありますか。

- 現在不安に感じていることについて尋ねたところ、「日本語のコミュニケーションに関すること」が35.3%と最も高く、次いで「老後の生活に関すること」が29.1%、「生活費が足りないなど金銭的な問題に関すること」が23.0%となっています。

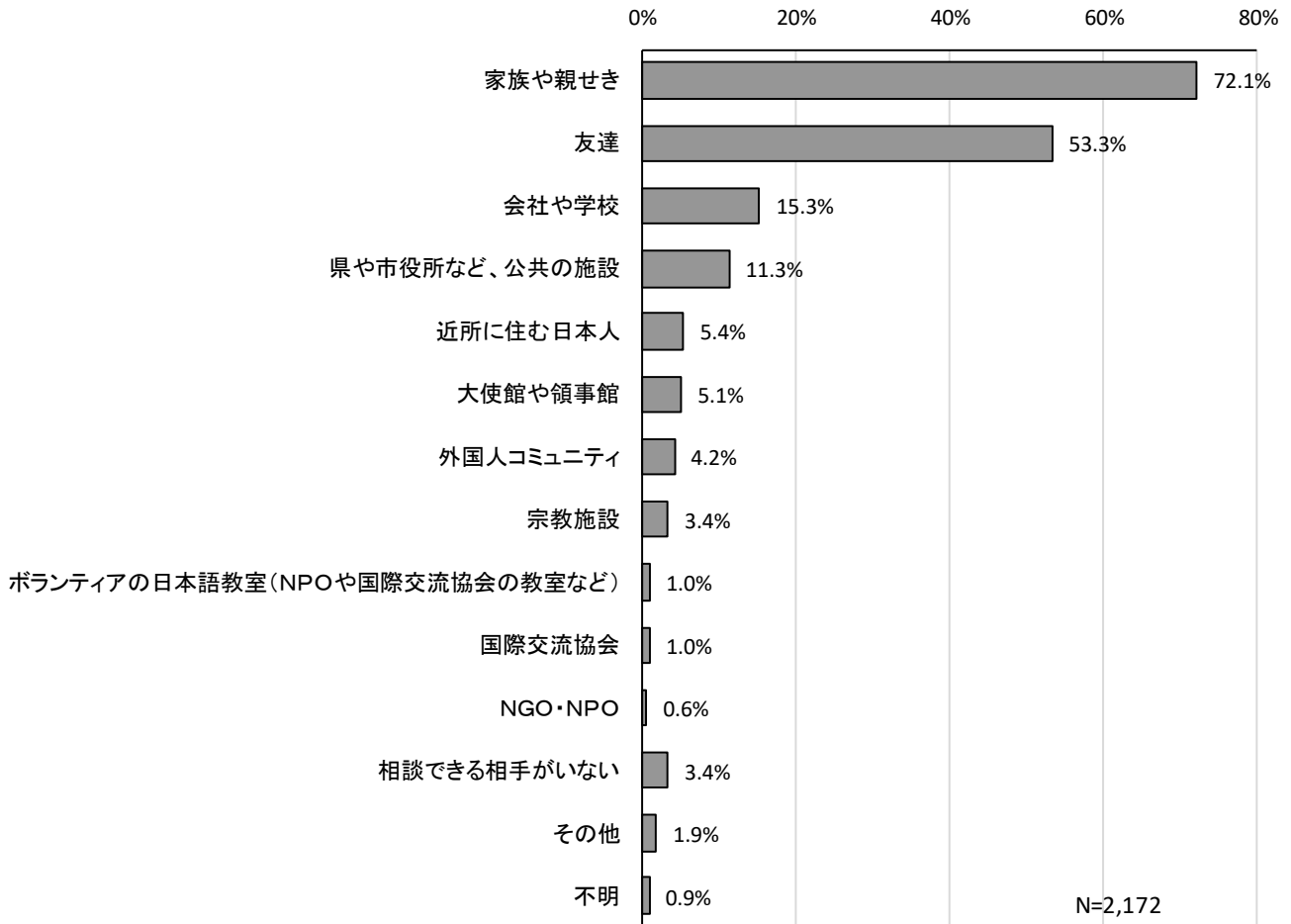


⑨ 相談先

問12 あなたが日常生活で困った時に相談するのはどこ（または誰）ですか。

- 日常生活で困った時の相談先について尋ねたところ、「家族や親せき」が72.1%と最も高く、次いで「友達」が53.3%、「会社や学校」が15.3%となっています。

相談先（複数回答）



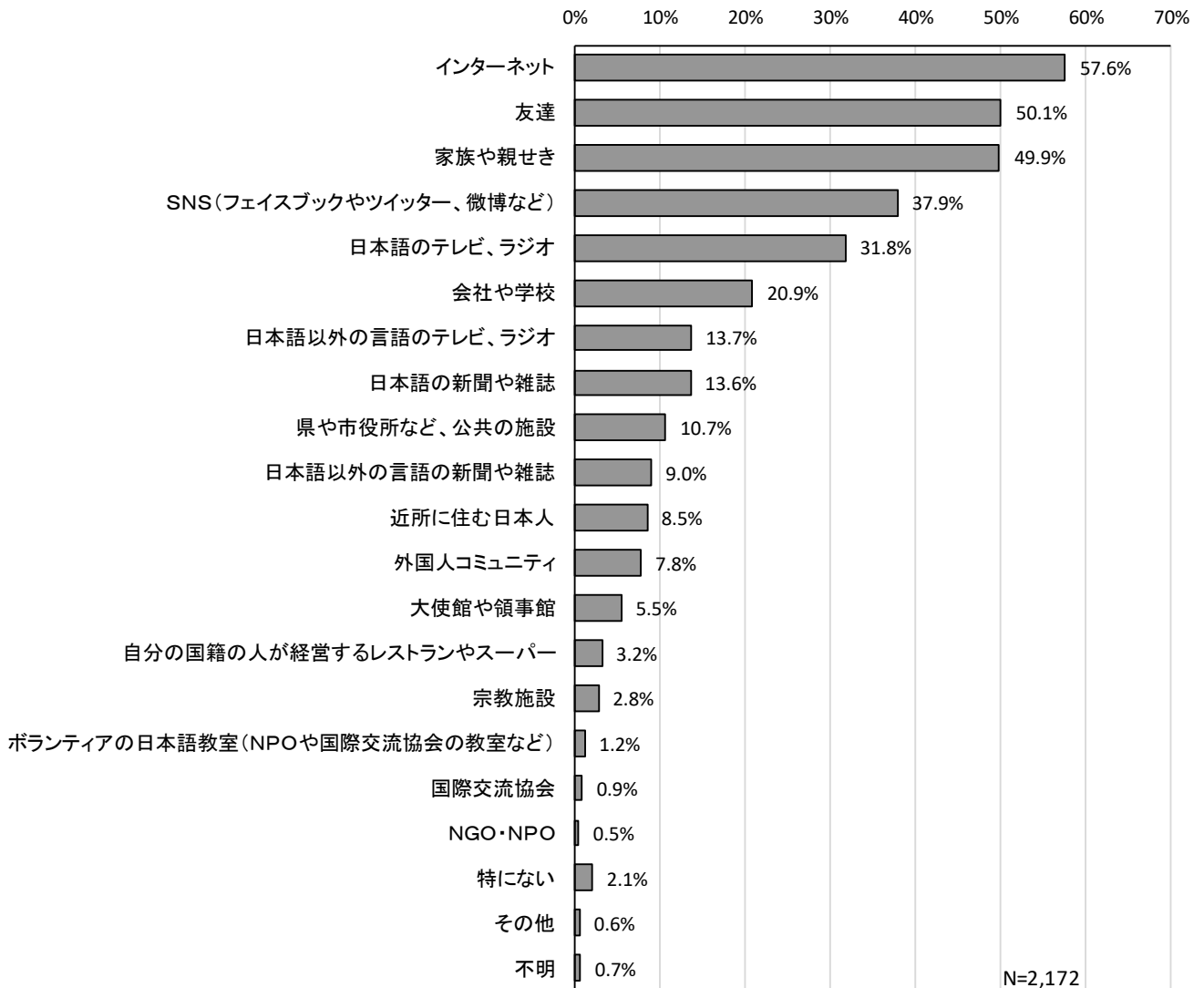


じょうほうにゆうしゆさき  
⑩ 情報入手先

問13 あなたは、何を<sup>なに</sup>通<sup>とお</sup>して生活<sup>せいかつ</sup>で必要<sup>ひつよう</sup>な情報<sup>じょうほう</sup>を得<sup>え</sup>ていますか。

- 生活<sup>せいかつ</sup>で必要<sup>ひつよう</sup>な情報<sup>じょうほう</sup>の入手<sup>にゆうしゆさき</sup>先<sup>たず</sup>について尋ね<sup>たず</sup>たところ、インターネット<sup>いんたーねっと</sup>が57.6%と最も<sup>もっと</sup>高く、次<sup>つ</sup>いで「友達<sup>ともだち</sup>」が50.1%、「家族<sup>かぞく</sup>や親せき<sup>しんせき</sup>」が49.9%となっています。

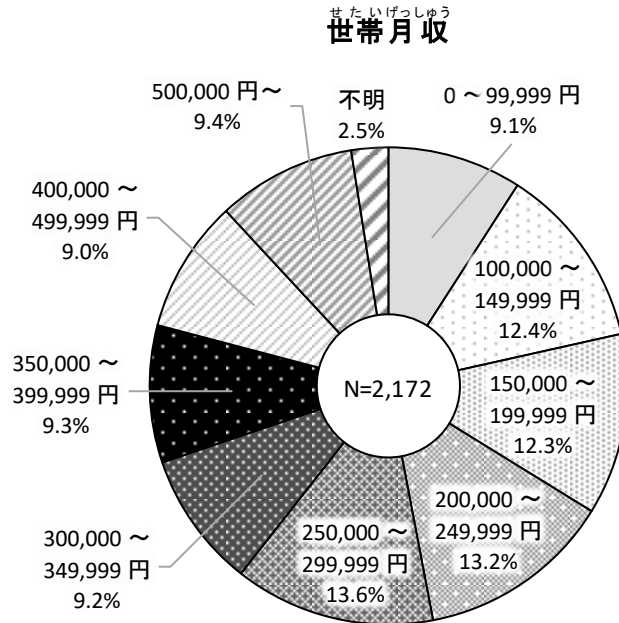
じょうほうにゆうしゆさき ふくすうかいとう  
情報入手先 (複数回答)



⑪ 世帯月収

問14 あなたの家族全体の月収はだいたいいくらですか。

- 世帯月収について尋ねたところ、「250,000～299,999円」が13.6%と最も高く、次いで「200,000～249,999円」が13.2%、「100,000～149,999円」が12.4%となっています。



## 2 日本語能力などについて

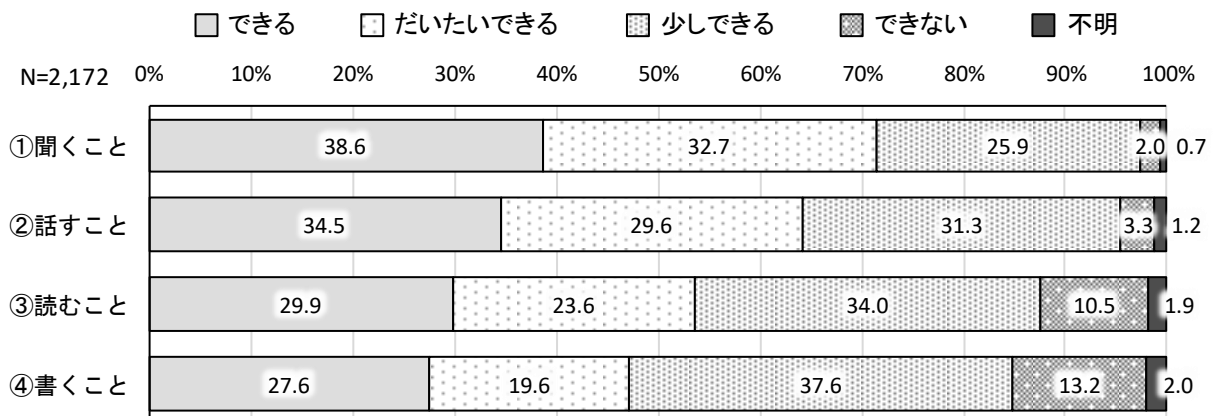
### ① 日本語能力

問15 あなたの日本語能力について教えてください。

① 聞くこと ② 話すこと ③ 読むこと ④ 書くこと

- 日本語能力を、「①聞くこと」「②話すこと」「③読むこと」「④書くこと」のそれぞれで見ると、「できる」の割合は「①聞くこと」が 38.6%、「②話すこと」が 34.5%、「③読むこと」が 29.9%、「④書くこと」が 27.6%となっています。
- 「①聞くこと」「②話すこと」「③読むこと」「④書くこと」を比較してみると、「①聞くこと」→「②話すこと」→「③読むこと」→「④書くこと」の順に「できる」の割合が低くなっており、逆に「できない」の割合が高くなっています。

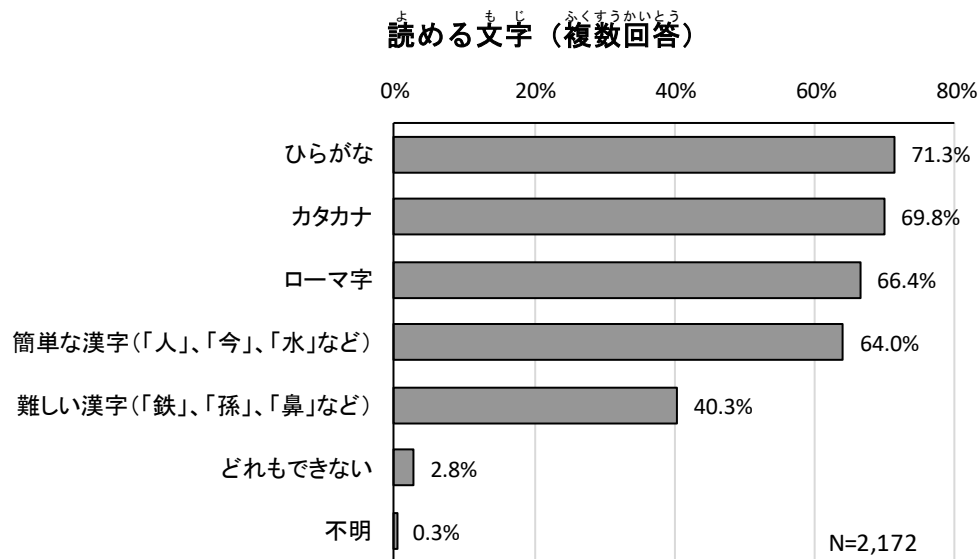
日本語能力



## ②よめるもじ

問16 あなたはどの文字を読むことができますか。

- ・よめる文字について尋ねたところ、「ひらがな」が71.3%と最も高く、次いで「カタカナ」が69.8%、「ローマ字」が66.4%となっています。



### ③日本語の学習状況

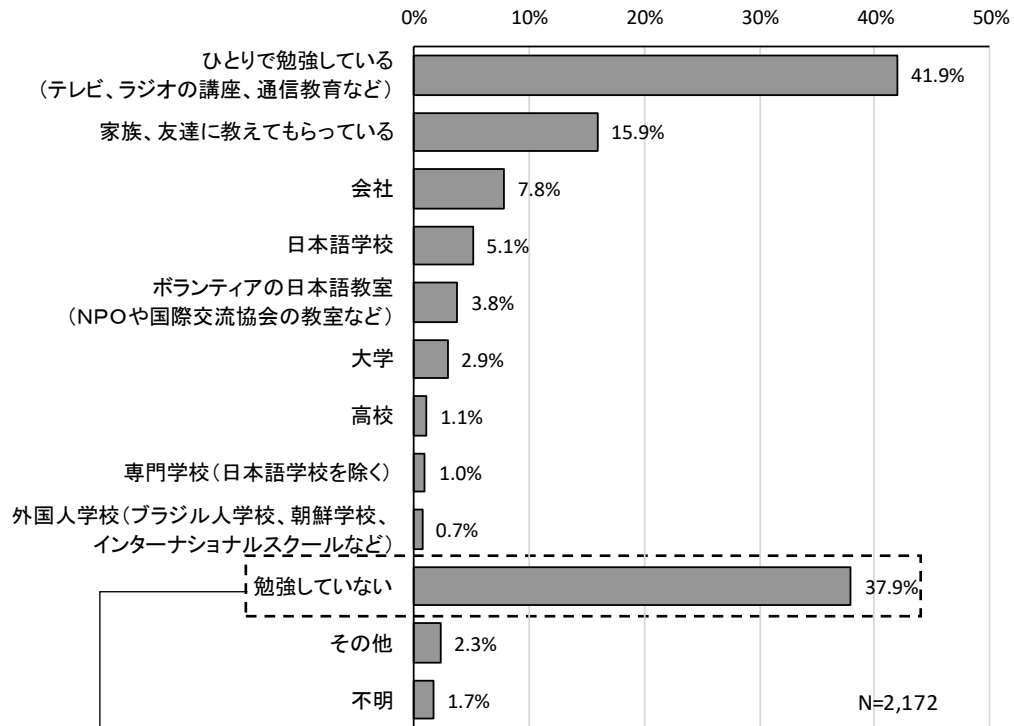
問17 あなたは現在どこで日本語を勉強していますか。

└ (「勉強していない」と回答の方)

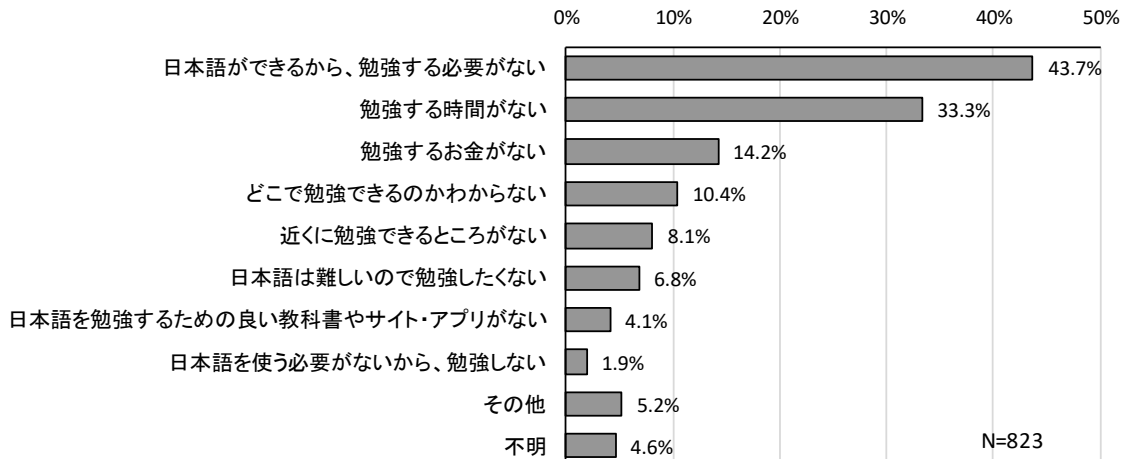
問17-1 勉強していない理由は何ですか。

- 日本語の学習状況について尋ねたところ、「ひとりで勉強している(テレビ、ラジオの講座、通信教育など)」が41.9%と最も高く、次いで「勉強していない」が37.9%、「家族、友達に教えてもらっている」が15.9%となっています。
- 日本語の学習状況について「勉強していない」と答えた方に限定して、日本語を勉強していない理由を尋ねたところ、「日本語ができるから、勉強する必要がない」が43.7%と最も高く、次いで「勉強する時間がない」が33.3%、「勉強するお金がない」が14.2%となっています。

日本語の学習状況 (複数回答)



勉強していない理由 (複数回答)

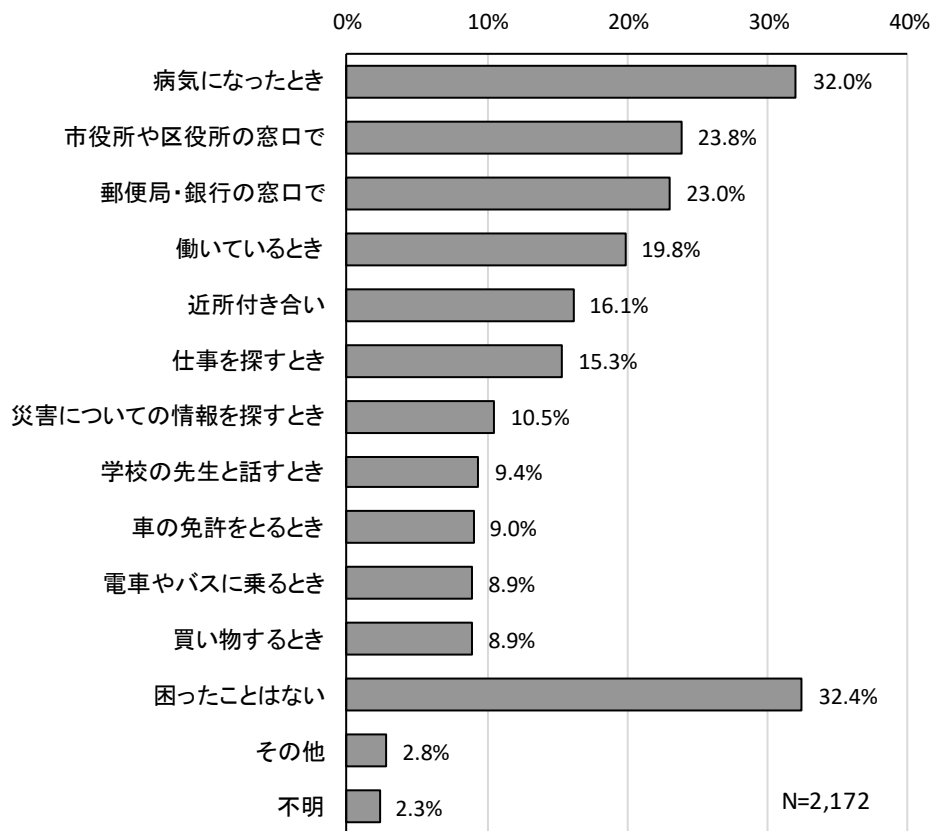


## ④ にほんご こま ばめん 日本語で困る場面

問18 あなたは、どんな時に日本語で困りますか。最近1年間で困った経験があるものを選んでください。

- 日本語で困る場面について尋ねたところ、「困ったことはない」が32.4%と最も高くなっています。困ったことがある方の中では「病気になったとき」が32.0%、「市役所や区役所の窓口で」が23.8%、「郵便局・銀行の窓口で」が23.0%、「働いているとき」が19.8%、「近所付き合い」が16.1%、「仕事を探すとき」が15.3%、「災害についての情報を探すとき」が10.5%、「学校の先生と話すとき」が9.4%、「車の免許をとるとき」が9.0%、「電車やバスに乗るとき」が8.9%、「買い物するとき」が8.9%、「困ったことはない」が32.4%、「その他」が2.8%、「不明」が2.3%となっています。

日本語で困る場面（複数回答）



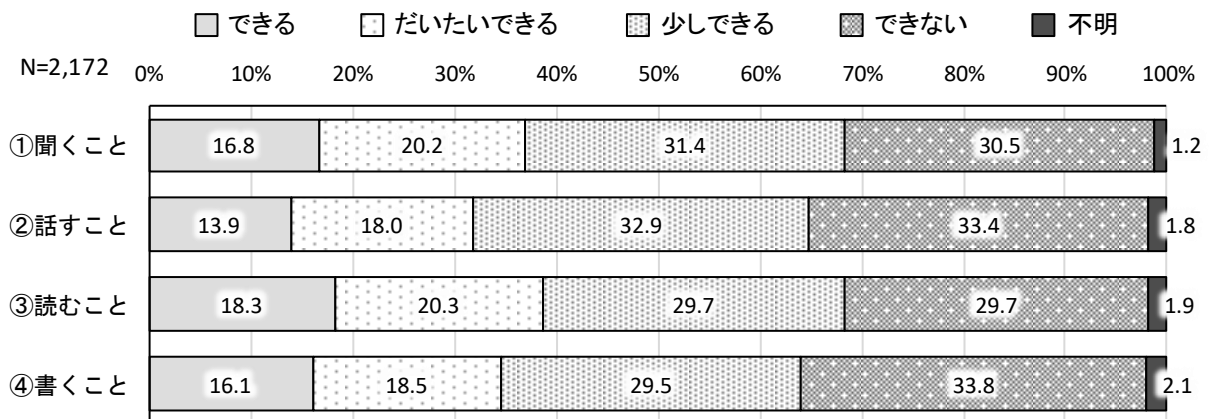
えいごのうりよく  
⑤英語能力

問19 あなたの英語能力について教えてください。

①聞くこと ②話すこと ③読むこと ④書くこと

- 英語能力を、「①聞くこと」「②話すこと」「③読むこと」「④書くこと」のそれぞれで見ると、「できる」の割合は「①聞くこと」が16.8%、「②話すこと」が13.9%、「③読むこと」が18.3%、「④書くこと」が16.1%となっています。

えいごのうりよく  
英語能力



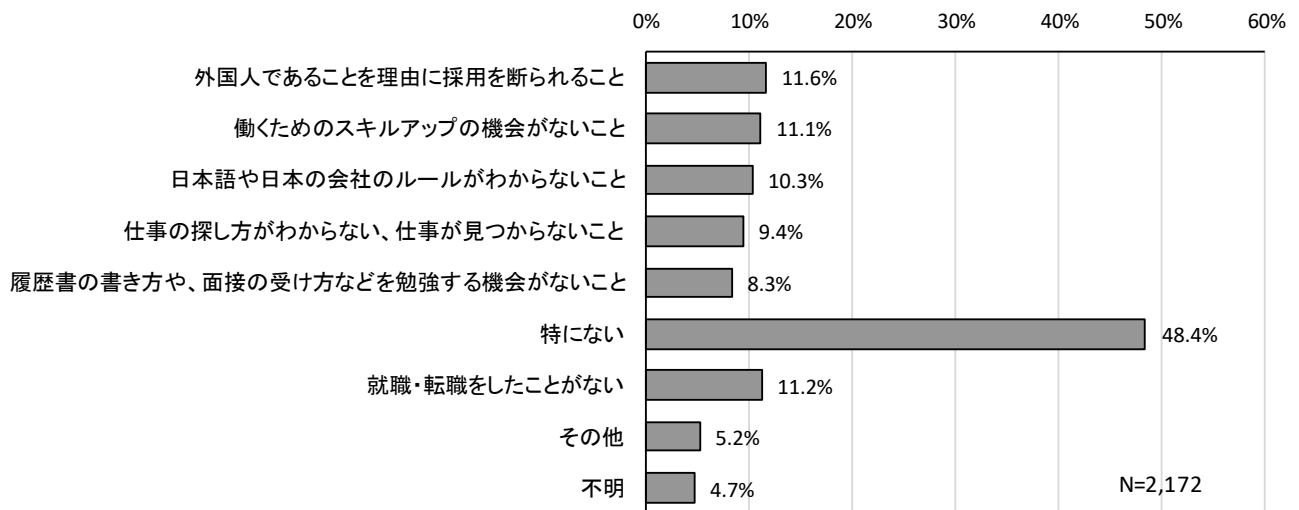
### 3 仕事について

#### ① 就職や転職に関する困難

問20 あなたは、就職や転職に関して困っていること、困った経験をしたことはありますか。

- ・ 就職や転職に関する困難の経験について尋ねたところ、「特にない」が48.4%と最も高くなっています。次いで「外国人であることを理由に採用を断られること」が11.6%、「働くためのスキルアップの機会がないこと」が11.1%、「日本語や日本の会社のルールがわからないこと」が10.3%となっています。

就職や転職に関する困難（複数回答）





## ②現在の仕事について

問21 あなたの現在の仕事は、どのような業種ですか。

└ (現在働いている方)

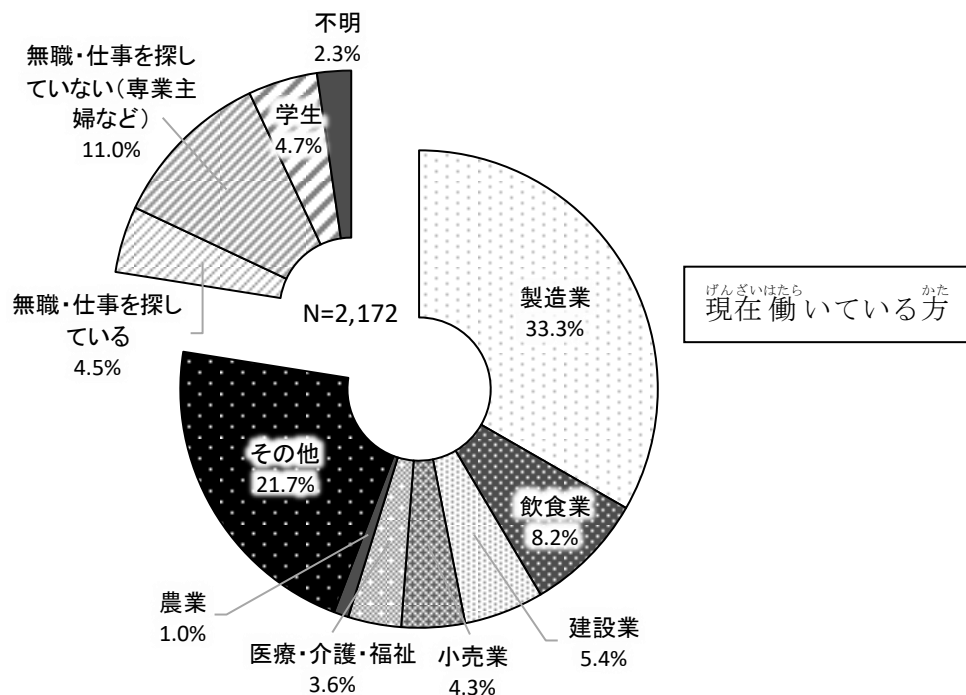
問21-1 あなたの現在の仕事は、どのような雇われ方ですか。

問21-2 あなたの現在の仕事は、どのように見つけましたか。

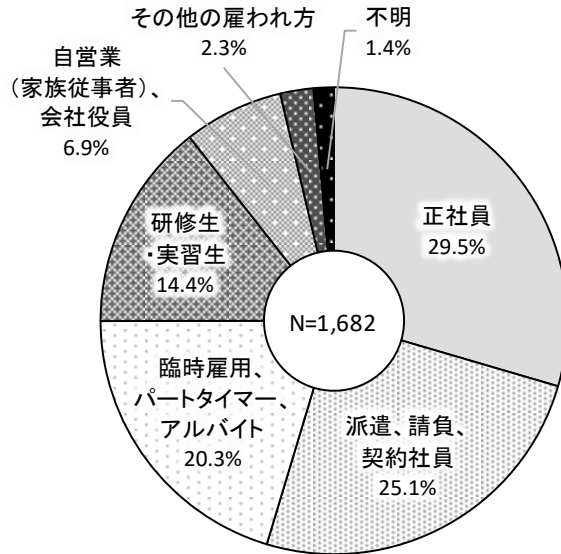
問21-3 現在の仕事について困っていることはありますか。

- 現在の仕事の有無について尋ねたところ、働いている方が 77.5%となっており、業種は「製造業」が 33.3%と最も高く、次いで「飲食業」が 8.2%、「建設業」が 5.4%となっています。
- 現在働いている方に限定して雇用形態を尋ねたところ、「正社員」が 29.5%と最も高く、次いで「派遣、請負、契約社員」が 25.1%、「臨時雇用、パートタイマー、アルバイト」が 20.3%となっています。
- 現在働いている方に限定して仕事の見つけ方を尋ねたところ、「友達に教えてもらった」が 24.6%と最も高く、次いで「派遣会社を通じて見つけた」が 19.1%、「新聞や雑誌、求人情報誌、求人情報サイトを通じて見つけた」が 14.4%となっています。
- 現在働いている方に限定して仕事について困っていることを尋ねたところ、「特にない」が 42.7%と最も高くなっています。困っている方の中では、「給料が安いこと」が 25.4%と最も高く、次いで「日本語でコミュニケーションがとれないこと」が 19.4%、「正社員など、安定した立場にしてもらえないこと」が 10.9%となっています。

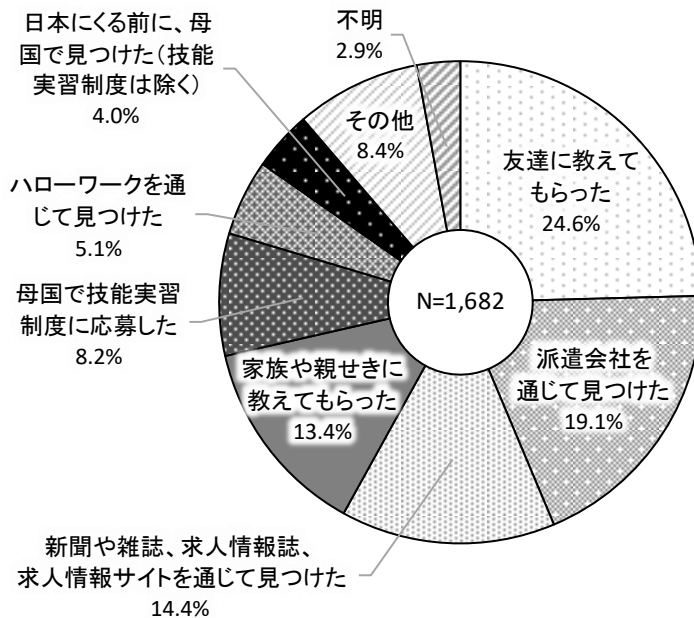
現在の仕事の有無と業種



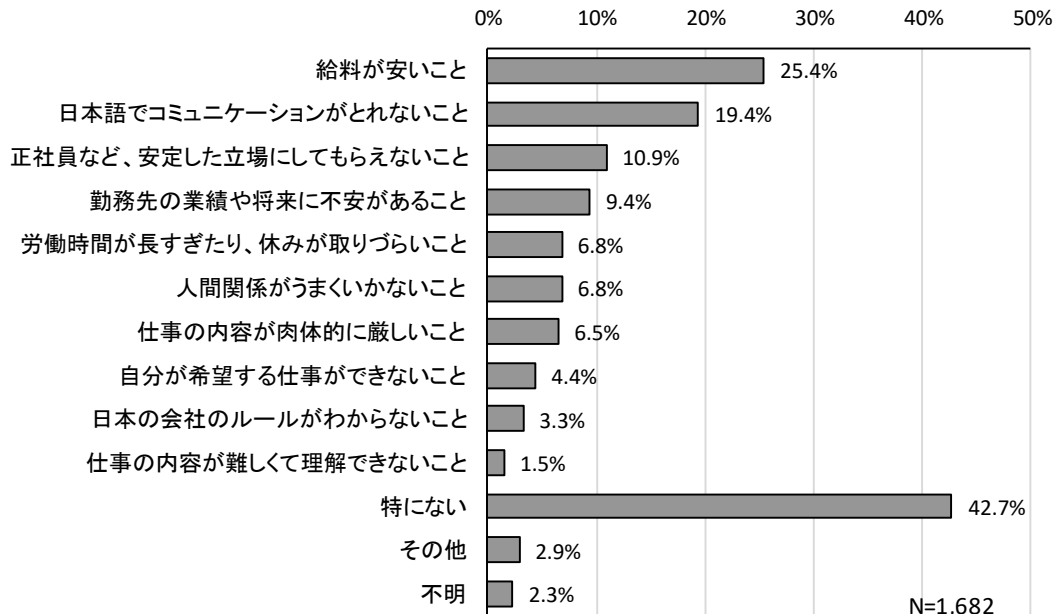
雇用形態（現在働いている方）



仕事の見つけ方（現在働いている方）



仕事について困っていること（現在働いている方）（複数回答）

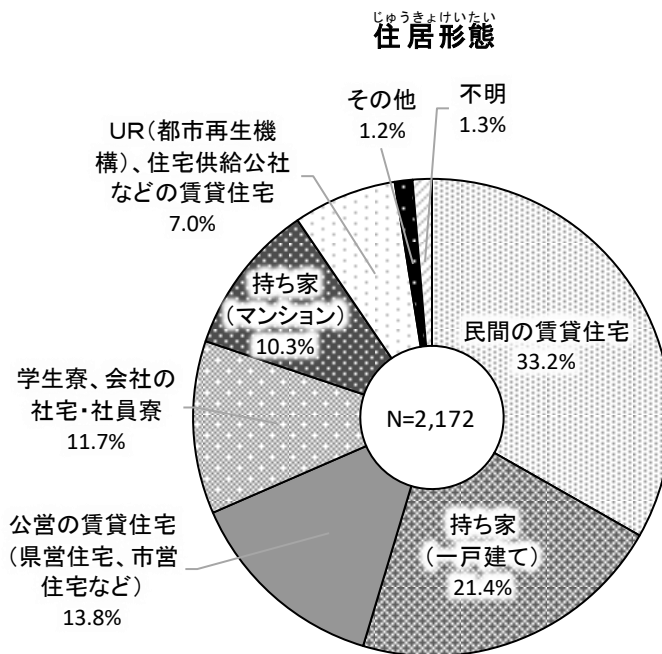


## 4 住居について

### ① 住居形態

問22 あなたは、現在どのような家に住んでいますか。

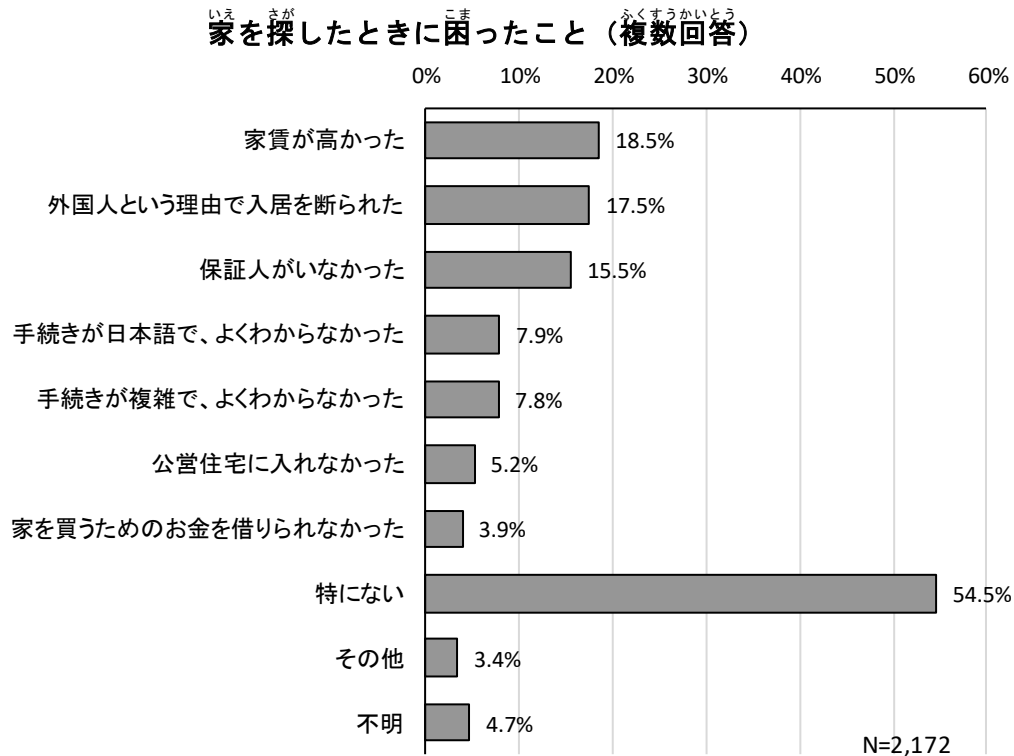
- 現在の住居形態について尋ねたところ、「民間の賃貸住宅」が33.2%と最も高く、次いで「持ち家（一戸建て）」が21.4%、「公営の賃貸住宅（県営住宅、市営住宅など）」が13.8%となっています。



## ② 家を探した時に困ったこと

問23 家を探したときに、困ったことはありますか。

- 家を探したときに困ったことについて尋ねたところ、「特にない」が54.5%と最も高くなっています。困ったことがある方の中では、「家賃が高かった」が18.5%と最も高く、次いで「外国人という理由で入居を断られた」が17.5%、「保証人がいなかった」が15.5%となっています。



# 5 子どもについて

## ①子どもの有無

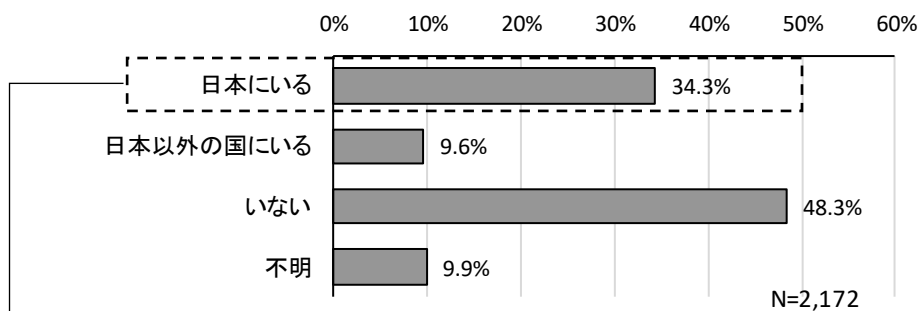
問24 あなたには、18歳以下の子どもがいますか。また、どこにいますか。

（「日本にいる」と回答の方）

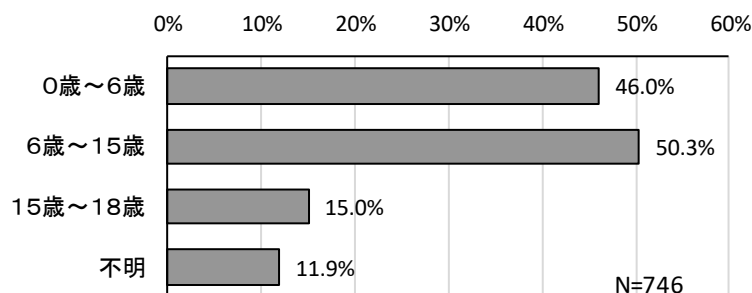
日本にいる子どもの年齢

- ・ 18歳以下の子どもの有無について尋ねたところ、「いない」が48.3%と最も高く、次いで「日本にいる」が34.3%、「日本以外の国にいる」が9.6%となっています。
- ・ 18歳以下の子どもが「日本にいる」と答えた方に限定して、「日本にいる」子どもの年齢を尋ねたところ、「6歳～15歳」が50.3%と最も高く、次いで「0歳～6歳」が46.0%、「15歳～18歳」が15.0%となっています。

子どもの有無（複数回答）



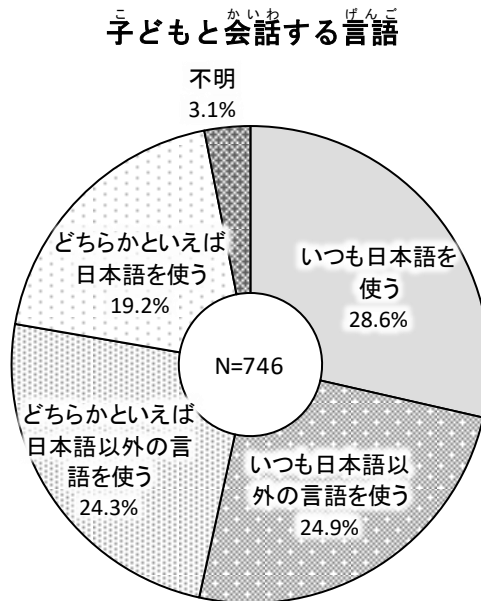
日本にいる子どもの年齢（複数回答）



## ②子どもと会話する言語（日本に18歳以下の子がいる方）

問25 あなたは子どもと何語で話しますか。

- 日本に18歳以下の子がいると答えた方に限定して、子どもと会話する言語について尋ねたところ、「いつも日本語を使う」が28.6%と最も高く、次いで「いつも日本語以外の言語を使う」が24.9%、「どちらかといえば日本語を使う」が19.2%、「どちらかといえば日本語以外の言語を使う」が24.3%、「不明」が3.1%となっています。

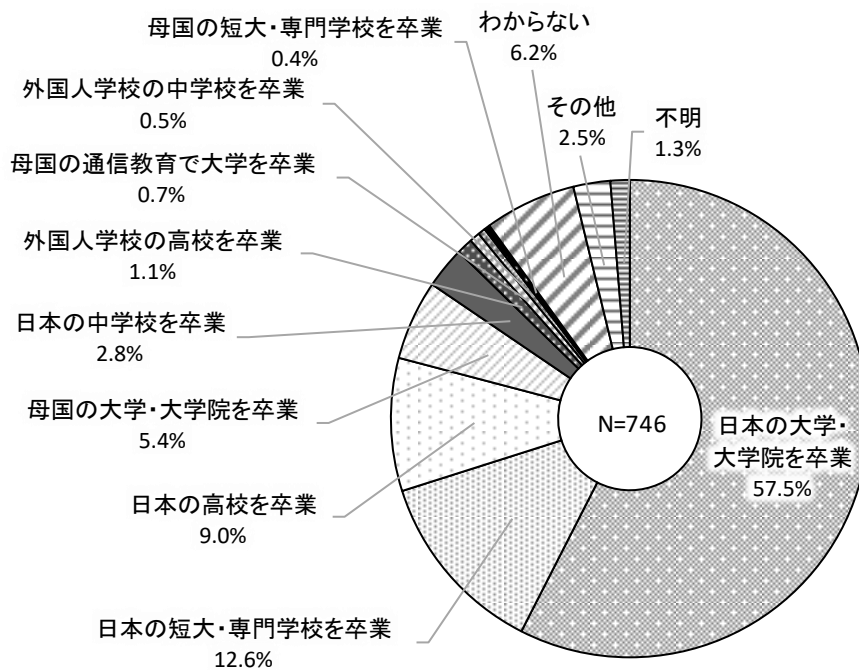


### ③子どもに望む進路（日本に18歳以下の子どもがいる方）

問26 あなたは、子どもにどこまで進学してほしいですか。

- 日本に18歳以下の子どもがいると答えた方に限定して、子どもに望む進路について尋ねたところ、「日本の大学・大学院を卒業」が57.5%と最も高く、次いで「日本の短大・専門学校を卒業」が12.6%、「日本の高校を卒業」が9.0%となっています。

子どもに望む進路

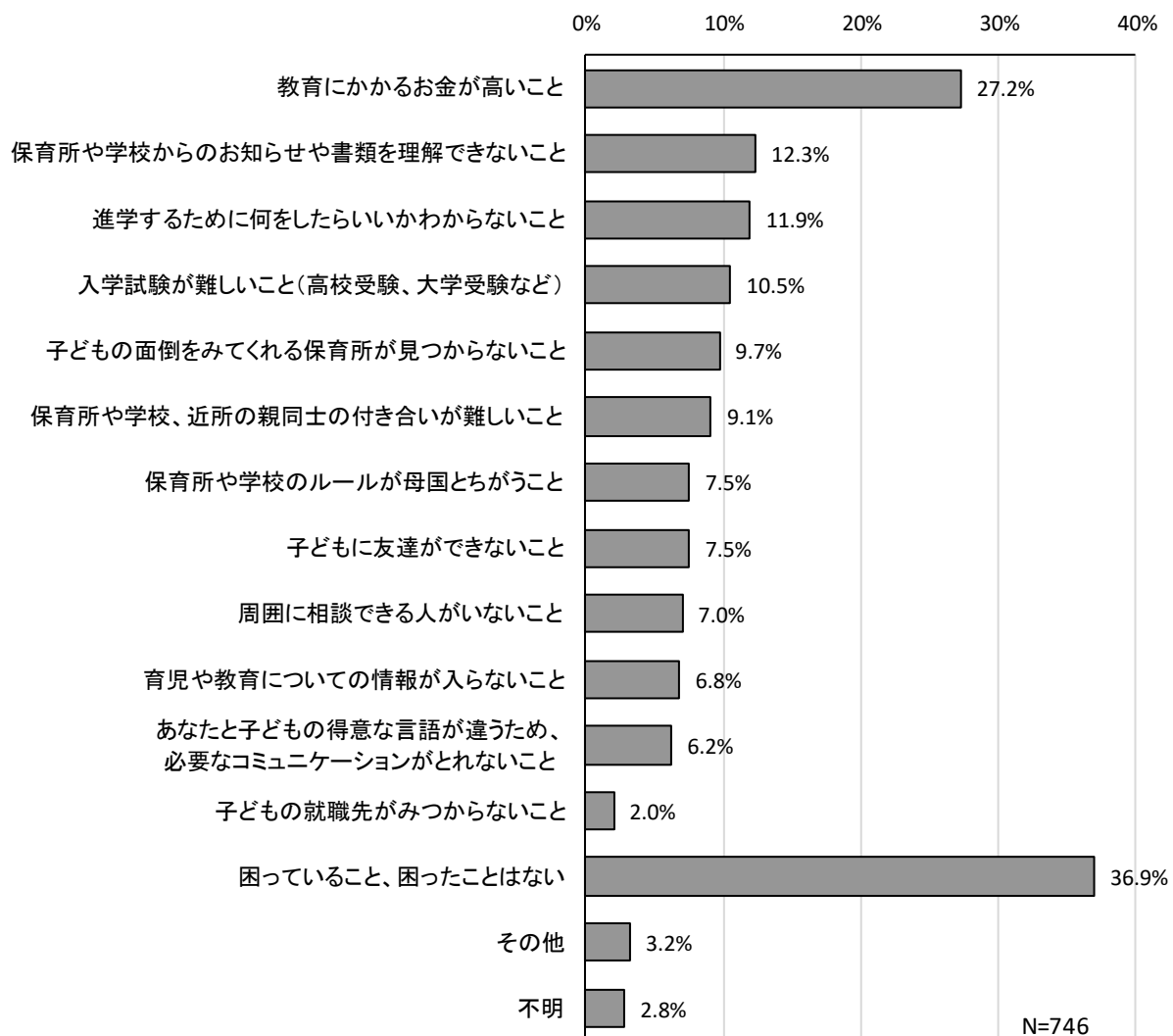


## ④子育てに関する困難（日本に18歳以下の子どもがいる方）

問27 子育てに関して困っていること、困った経験をしたことはありますか。

- 日本に18歳以下の子どもがいると答えた方に限定して、子育てに関して困った経験について尋ねたところ、「困っていること、困ったことはない」が36.9%と最も高くなっています。困ったことがある方の中では、「教育にかかるお金が高いこと」が27.2%と最も高く、次いで「保育所や学校からのお知らせや書類を理解できないこと」が12.3%、「進学するために何をしたらいいかわからないこと」が11.9%、「進学するために何をしたらいいかわからないこと」が11.9%となっています。

子育てに関する困難（複数回答）



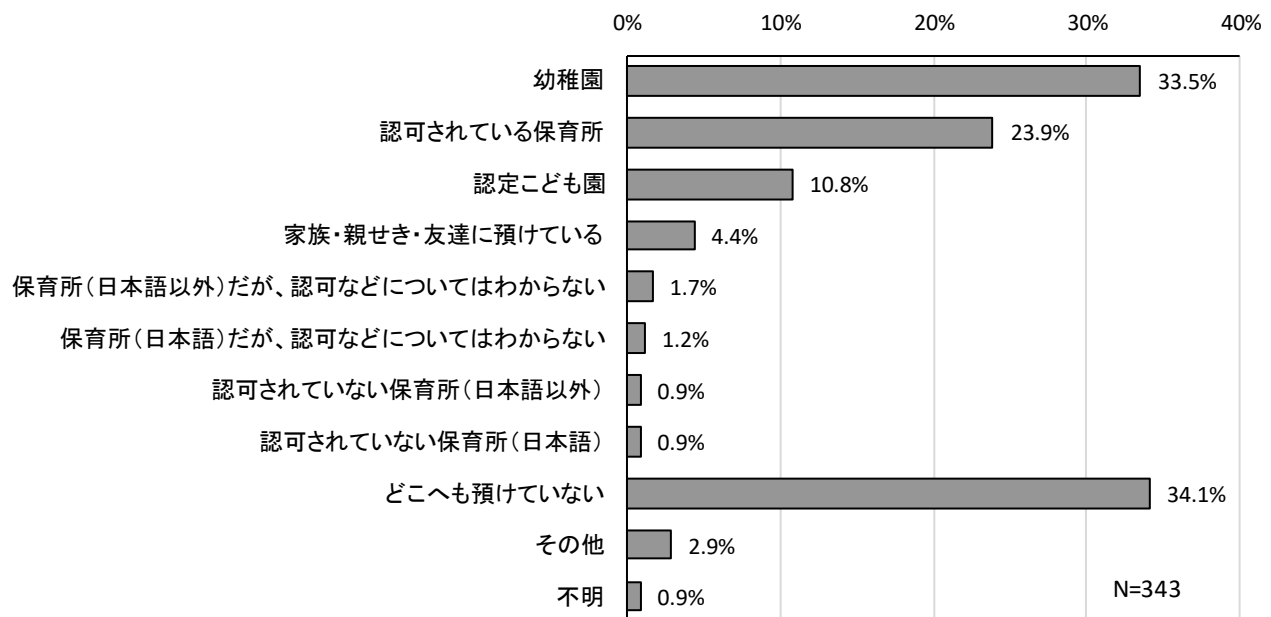


## ⑤子どもの預け先（日本に0歳から6歳の子がいる方）

問28 子どもを昼間どこかへ預けていますか。

- 日本に0歳から6歳の子がいると答えた方に限定して、子どもの預け先について尋ねたところ、「どこへも預けていない」が34.1%で最も高くなっています。預けている方の中では、「幼稚園」が33.5%と最も高く、次いで「認可されている保育所」が23.9%、「認定こども園」が10.8%となっています。

子どもの預け先（複数回答）



## ⑥通学状況（日本に6歳から15歳の子どもがいる方）

問29 あなたの子どもは学校に行っていますか。

（「行っている」と回答の方）


問29-1 どの学校に行っていますか。

（「以前は行っていたが、やめた」、「行っていない」と回答の方）

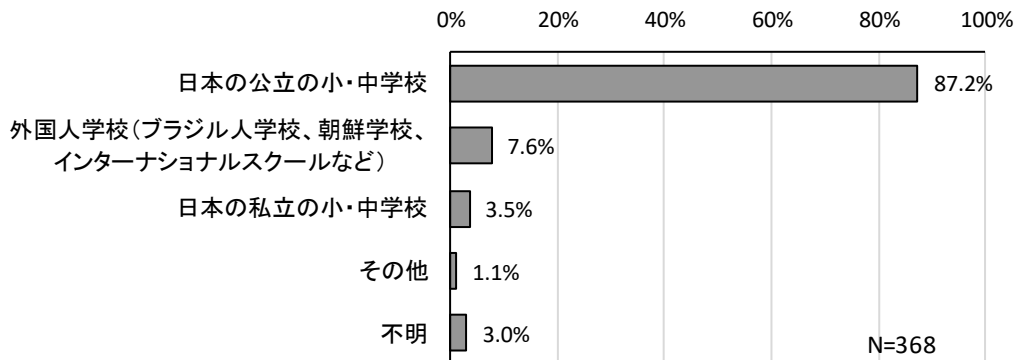
問29-2 現在、学校に行っていない理由はなんですか。

- 日本に6歳から15歳の子どもがいる方に限定して、子どもの通学状況について尋ねたところ、「行っている」が98.1%となっています。また、学校に「以前は行っていたが、やめた」が1.1%、「行っていない」は0.8%となっています。

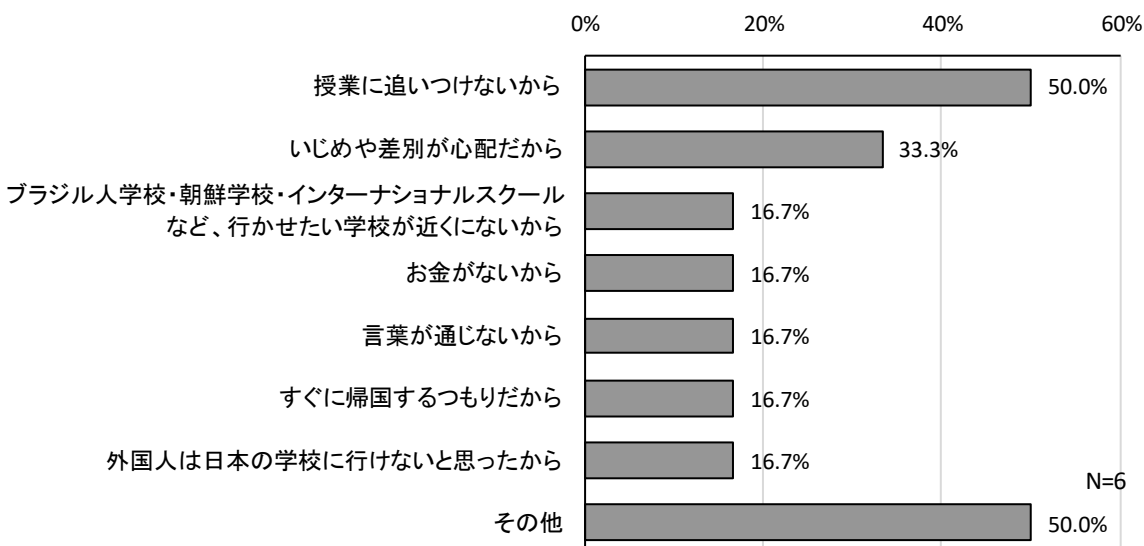
通学状況（複数回答）



通学先（複数回答）



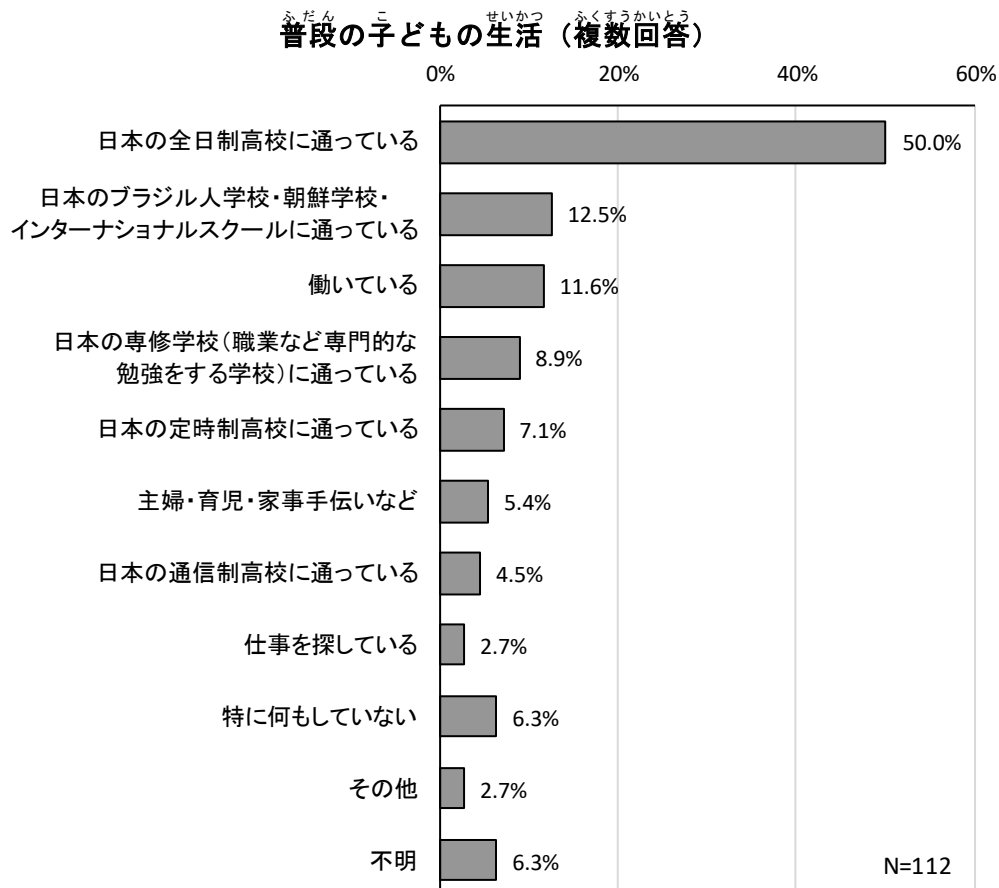
学校に行っていない理由（複数回答）



## ⑦ 普段の子どもの生活(日本に15歳から18歳の子どもがいる方)

問30 あなたの子どもは、普段何をしていますか。

- 日本に15歳から18歳の子どもがいる方に限定して、子どもの生活状況について尋ねたところ、「日本の全日制高校に通っている」が50.0%と最も高く、次いで「日本のブラジル人学校・朝鮮学校・インターナショナルスクールに通っている」が12.5%、「働いている」が11.6%となっています。



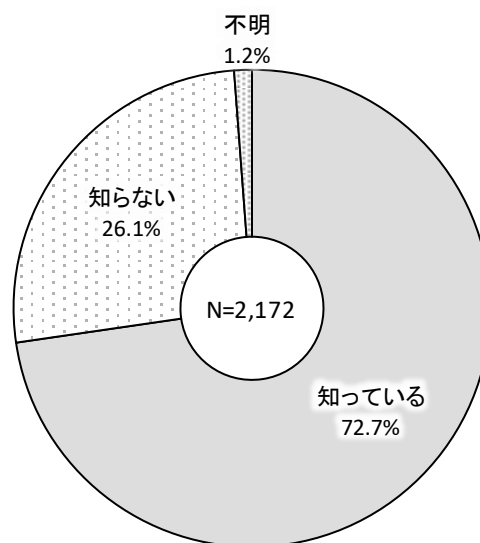
## 6 地震などの災害について

### ①この地域で地震が発生する可能性について

問31 あなたは、この地域に大きな地震がくるといわれていることを知っていますか。

- この地域に大きな地震が発生する可能性について知っているかどうか尋ねたところ、「知っている」が72.7%、「知らない」が26.1%となっています。

この地域で地震が発生する可能性について

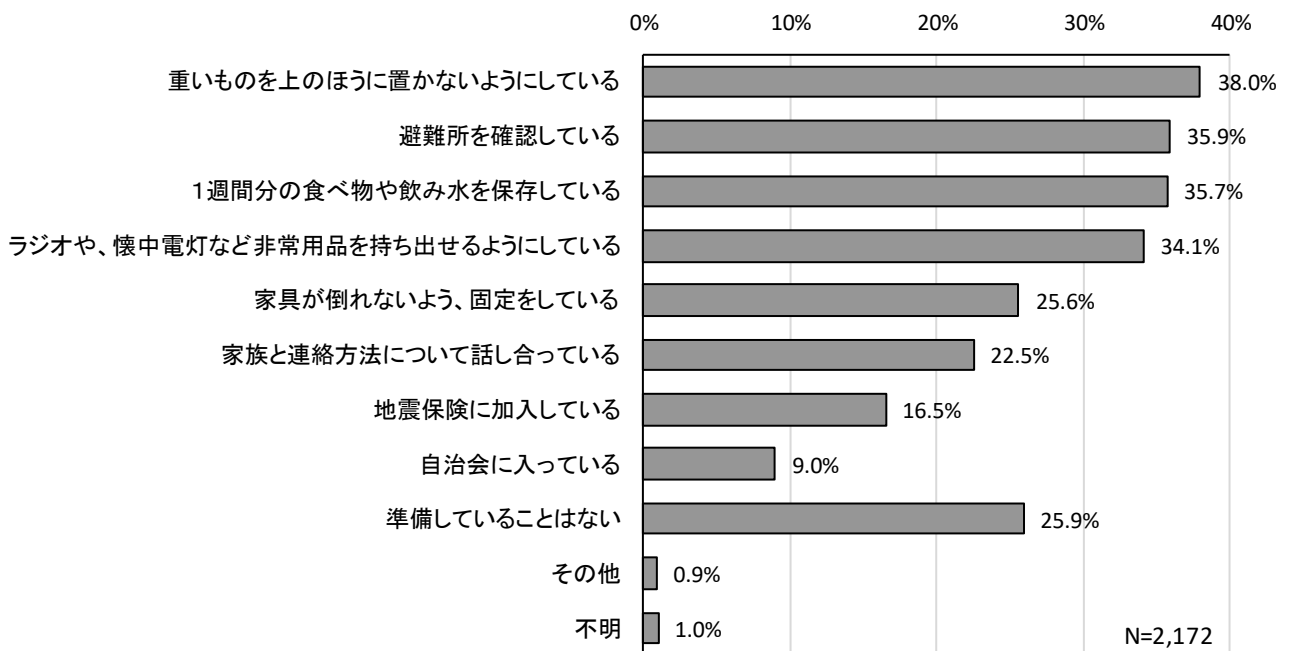


## ② さいがい そな 災害への備え

問32 あなたがさいがい そな 災害に備えてふだん 普段からじゅんび 準備していることはありますか。

- ・ さいがい そな 災害に備えてふだん 普段からじゅんび 準備していることについてたず 尋ねたところ、おも 重いものをうえ 上のほうに置かないようにしている」が38.0%と最も高く、ついで ひなんじよ かくにん 避難所を確認している」が35.9%、「しゅうかんぶん た 1週間分の食べ物や飲み水をみず ほぞん 保存している」が35.7%となっています。

さいがい そな 災害への備え（複数回答）



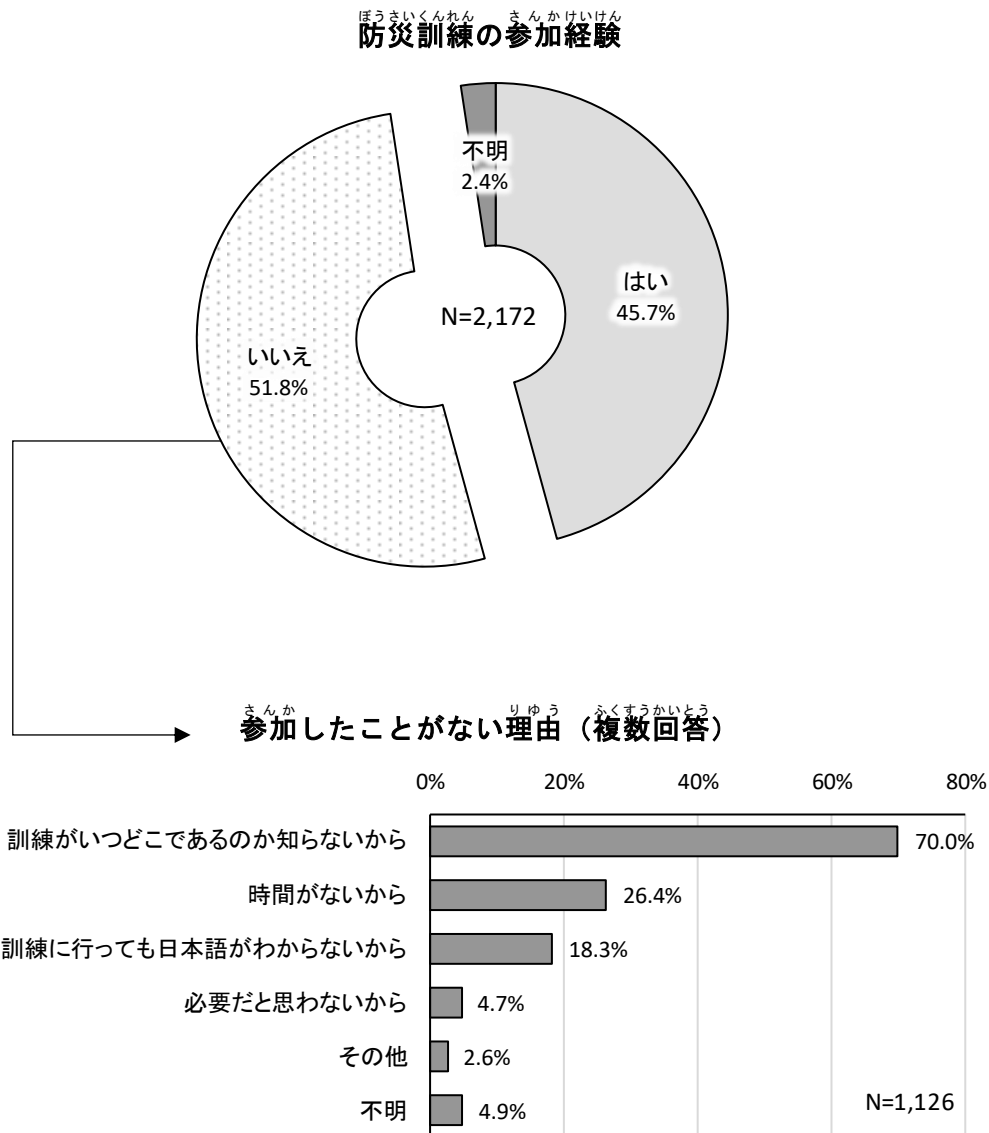
### ③ 防災訓練の参加経験

問33 あなたは、防災訓練に参加したことがありますか。

└ (「いいえ」と回答の方)

問33-1 参加しない理由は何ですか。

- ・ 防災訓練の参加経験について尋ねたところ、「はい」が45.7%、「いいえ」が51.8%となっています。
- ・ 防災訓練の参加経験がない方に限定して、参加したことがない理由を尋ねたところ、「訓練がいつどこであるのか知らないから」が70.0%と最も高く、次いで「時間がないから」が26.4%、「訓練に行っても日本語がわからないから」が18.3%となっています。



# 7 地域や日本人との関わりについて

## ① 地域活動への参加状況

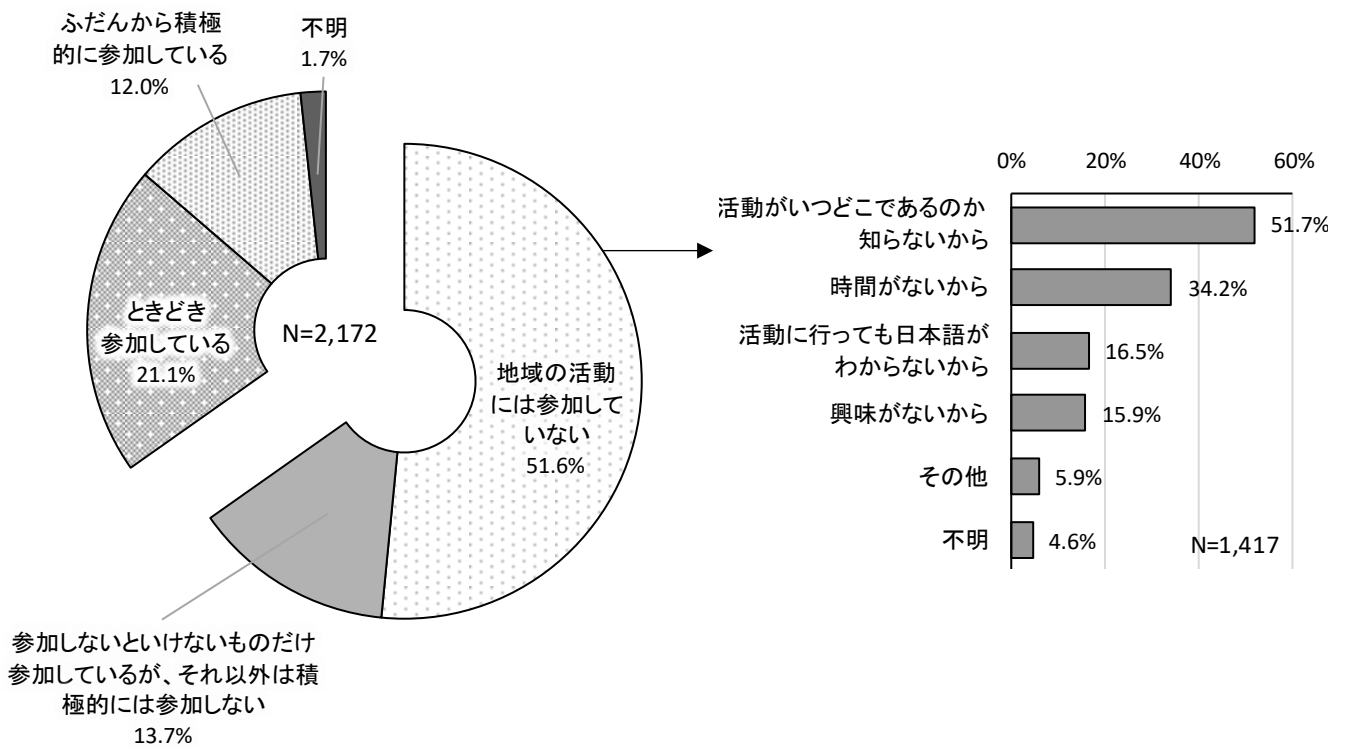
問34 あなたは近所の清掃作業やお祭り、団地の自治会など、地域の活動に参加していますか。  
 「参加しないとイケないものだけ参加しているが、それ以外は積極的に参加しない」、「地域の活動には参加していない」と回答の方

問34-1 地域活動に積極的に参加しないのはなぜですか。

- ・ 地域活動への参加状況について尋ねたところ、「地域の活動には参加していない」が51.6%と最も高く、次いで「ときどき参加している」が21.1%、「参加しないとイケないものだけ参加しているが、それ以外は積極的に参加しない」が13.7%となっています。
- ・ 地域活動について、「地域の活動には参加していない」、「参加しないとイケないものだけ参加しているが、それ以外は積極的に参加しない」と答えた方に限定して、参加しない理由を尋ねたところ、「活動がいつどこであるのか知らないから」が51.7%と最も高く、次いで「時間がないから」が34.2%、「活動に行っても日本語がわからないから」が16.5%となっています。

地域活動への参加状況

参加しない理由（複数回答）

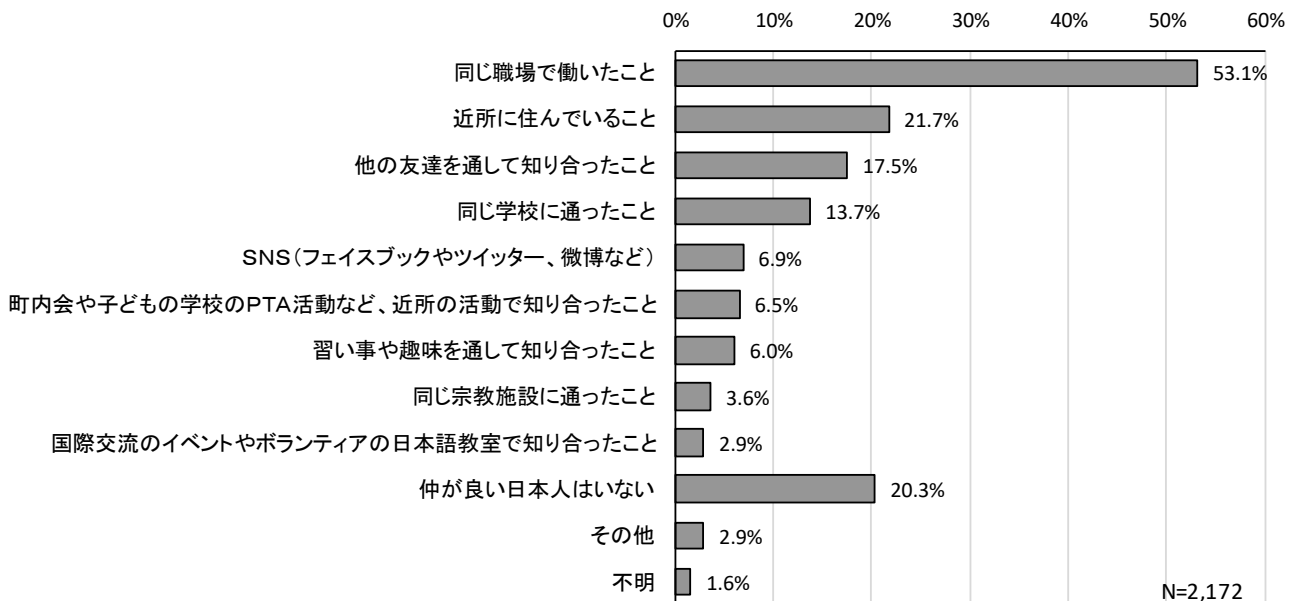


## ② 日本人と仲良くなったきっかけ

問35 あなたは現在仲が良い日本人とどのようなきっかけで仲良くなりましたか。

- 日本人と仲良くなったきっかけについて尋ねたところ、「同じ職場で働いたこと」が53.1%と最も高く、次いで「近所に住んでいること」が21.7%、「他の友達を通して知り合ったこと」が17.5%となっています。一方で「仲が良い日本人はいない」は20.3%となっています。

日本人と仲良くなったきっかけ（複数回答）

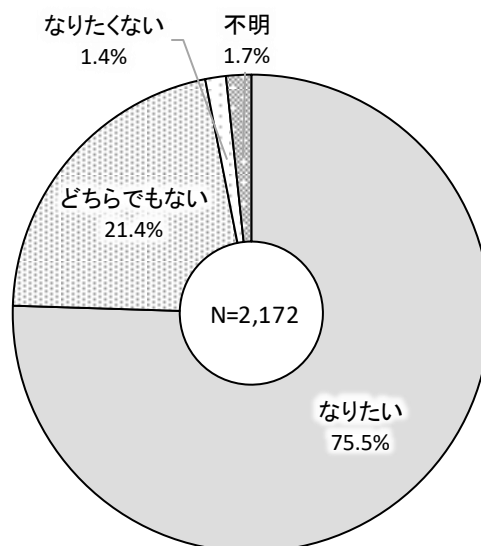


## ③ 日本人との交流希望

問36 あなたは、もっと日本人と仲良くなりたいですか。

- 日本人との交流希望について尋ねたところ、日本人と仲良く「なりたい」が75.5%となっており、次いで「どちらでもない」が21.4%、「なりたくない」が1.4%となっています。

日本人との交流希望





# 8 くるま 車について

## ① くるま 車の所有状況

問37 あなたは車を持っていますか。

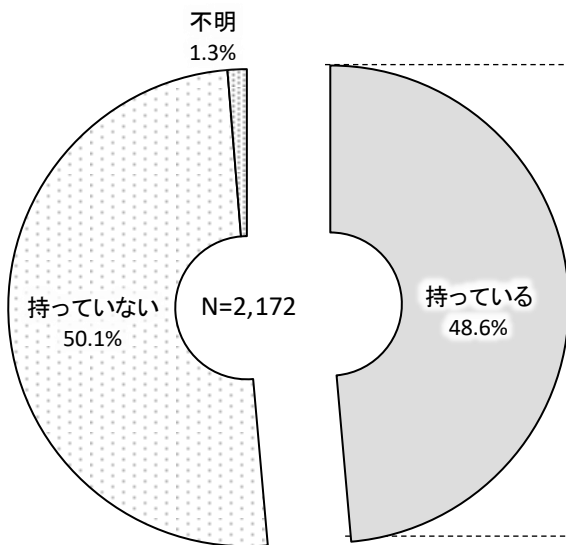
└ (「持っている」と回答の方)

問37-1 車の使用者名義は誰ですか。

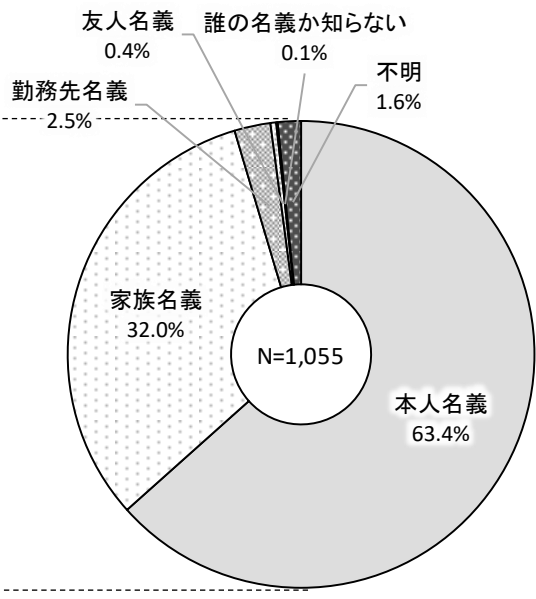
問37-2 あなたが使用している自動車は任意保険に加入していますか。

- 車の所有状況について尋ねたところ、「持っている」が48.6%、「持っていない」が50.1%となっています。
- 車を持っている方に限定して、車の使用者名義について尋ねたところ、「本人名義」が63.4%と最も高く、次いで「家族名義」が32.0%、「勤務先名義」が2.5%となっています。
- 車を持っている方に限定して、任意保険の加入状況について尋ねたところ、「対人保険に加入している」が73.8%と最も高く、次いで「対物保険に加入している」が58.7%、「車両保険に加入している」が58.4%となっています。

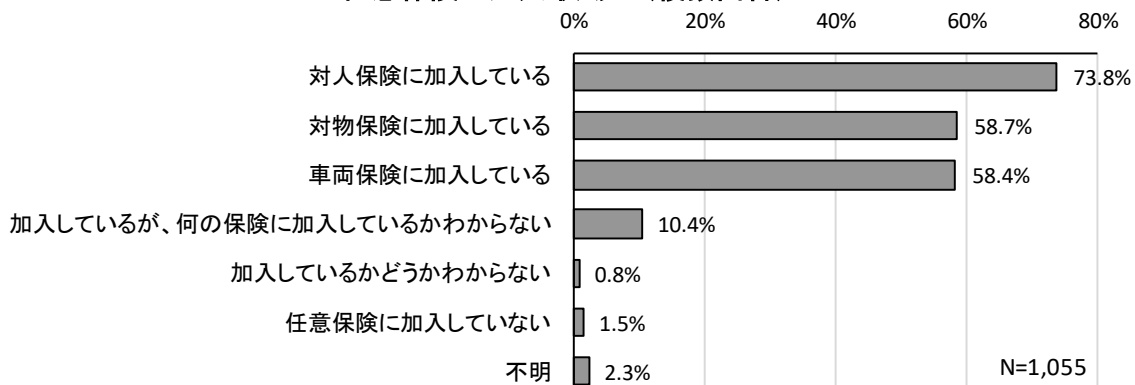
くるま 車の所有状況



くるま 車の使用者名義



任意保険の加入状況 (複数回答)



# 9 行政サービスについて

## ① 保険や年金の加入状況

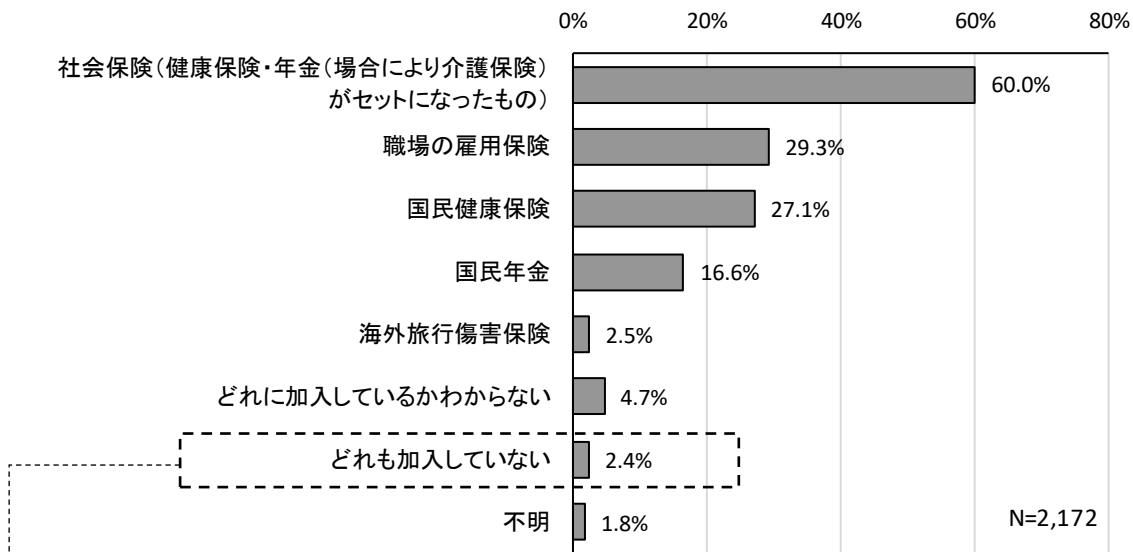
問38 次の保険や年金制度に加入していますか。

（「どれも加入していない」と回答の方）

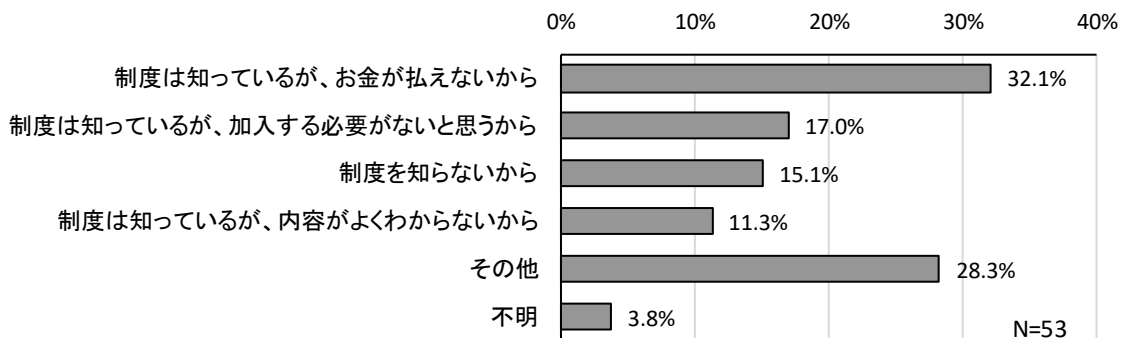
問38-1 加入していない理由は何ですか。

- ・ 保険や年金の加入状況について尋ねたところ、「社会保険（健康保険・年金（場合により介護保険）がセットになったもの）」が60.0%と最も高く、次いで「職場の雇用保険」が29.3%、「国民健康保険」が27.1%となっています。
- ・ 保険や年金について「どれも加入していない」と答えた方に限定して、加入していない理由を尋ねたところ、「制度は知っているが、お金が払えないから」が32.1%と最も高く、次いで「制度は知っているが、加入する必要があると思うから」が17.0%、「制度を知らないから」が15.1%となっています。

保険や年金の加入状況（複数回答）



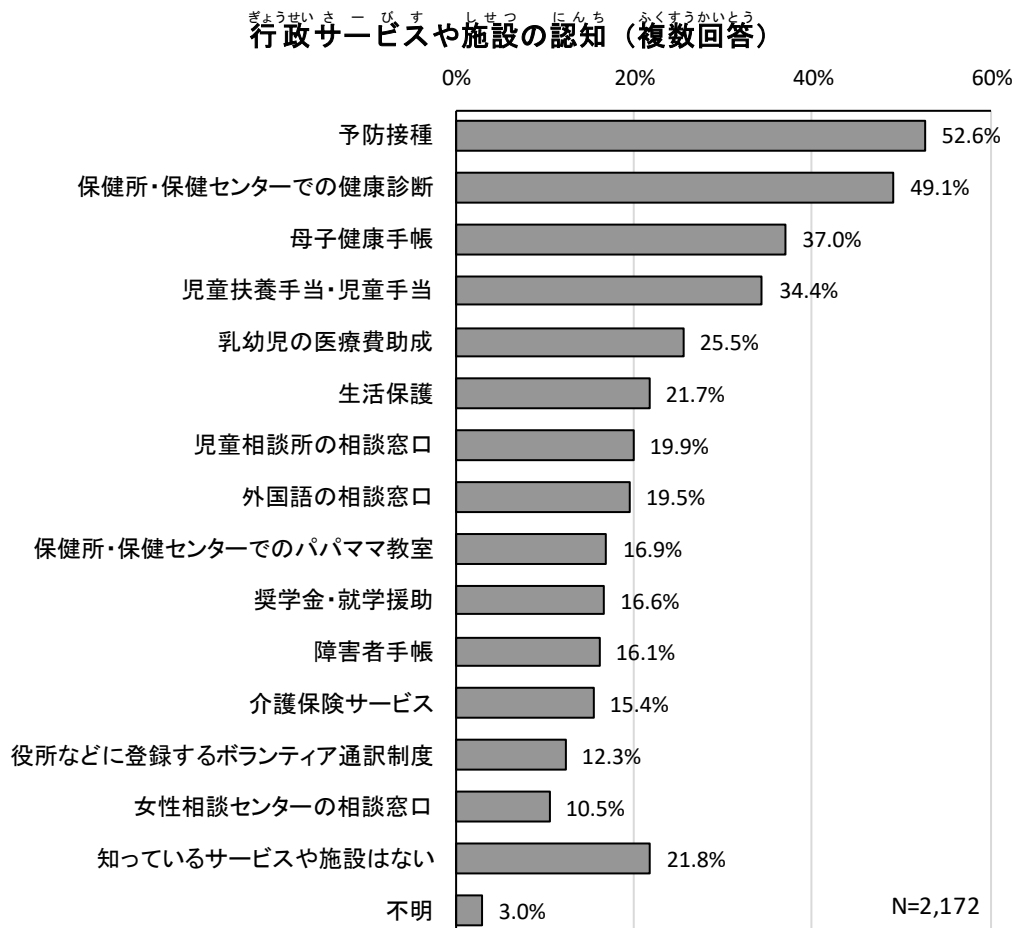
加入していない理由（複数回答）



## ② 行政サービスや施設の認知

問39 あなたは県や市が行っている次のサービスや施設を知っていますか。

- 行政サービスや施設の認知について尋ねたところ、「予防接種」が52.6%と最も高く、次いで「保健所・保健センターでの健康診断」が49.1%、「母子健康手帳」が37.0%となっています。

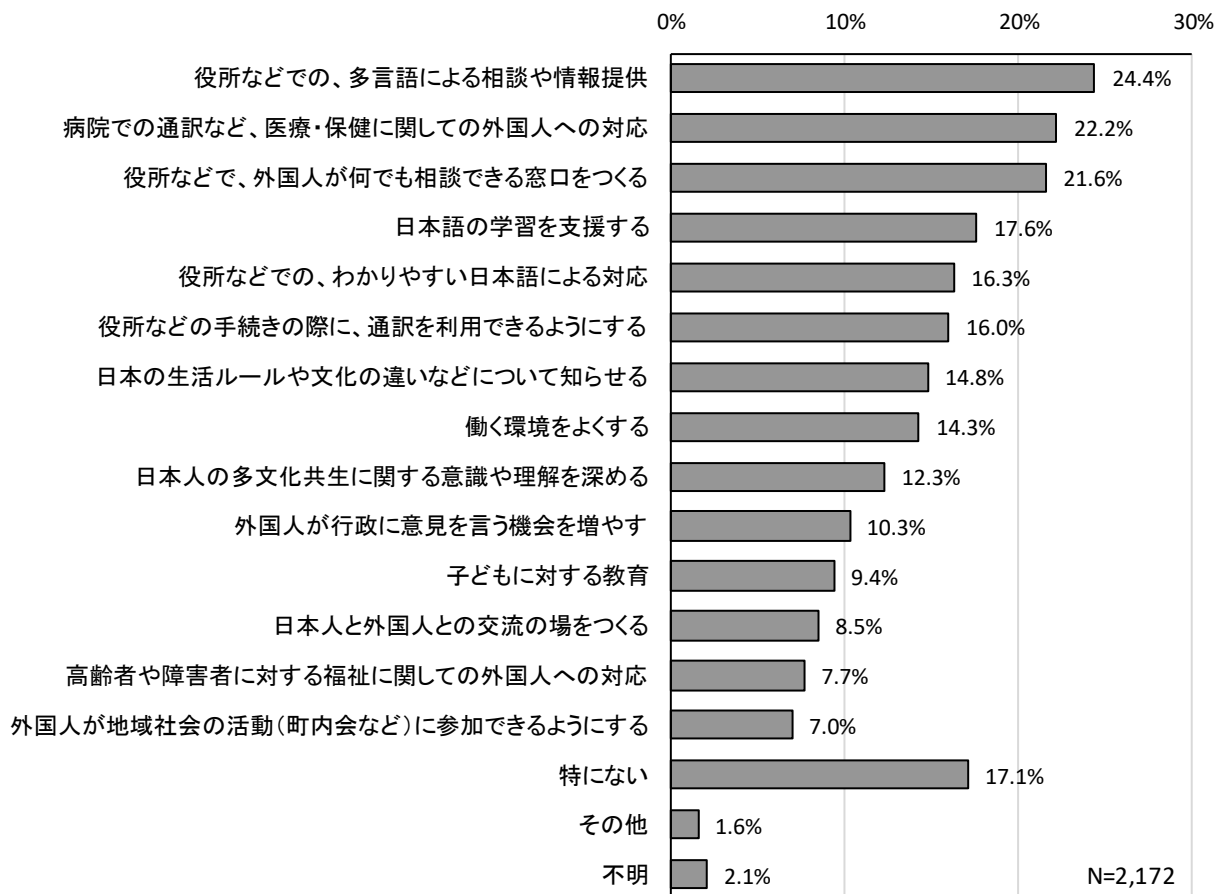


### ③ 行政への要望

問40 行政の取組で、充実してほしいことは何ですか。

- 行政への要望について尋ねたところ、「役所などでの、多言語による相談や情報提供」が24.4%と最も高く、次いで「病院での通訳など、医療・保健に関する外国人への対応」が22.2%、「役所などで、外国人が何でも相談できる窓口をつくる」が21.6%となっています。

行政への要望（回答3つまで）



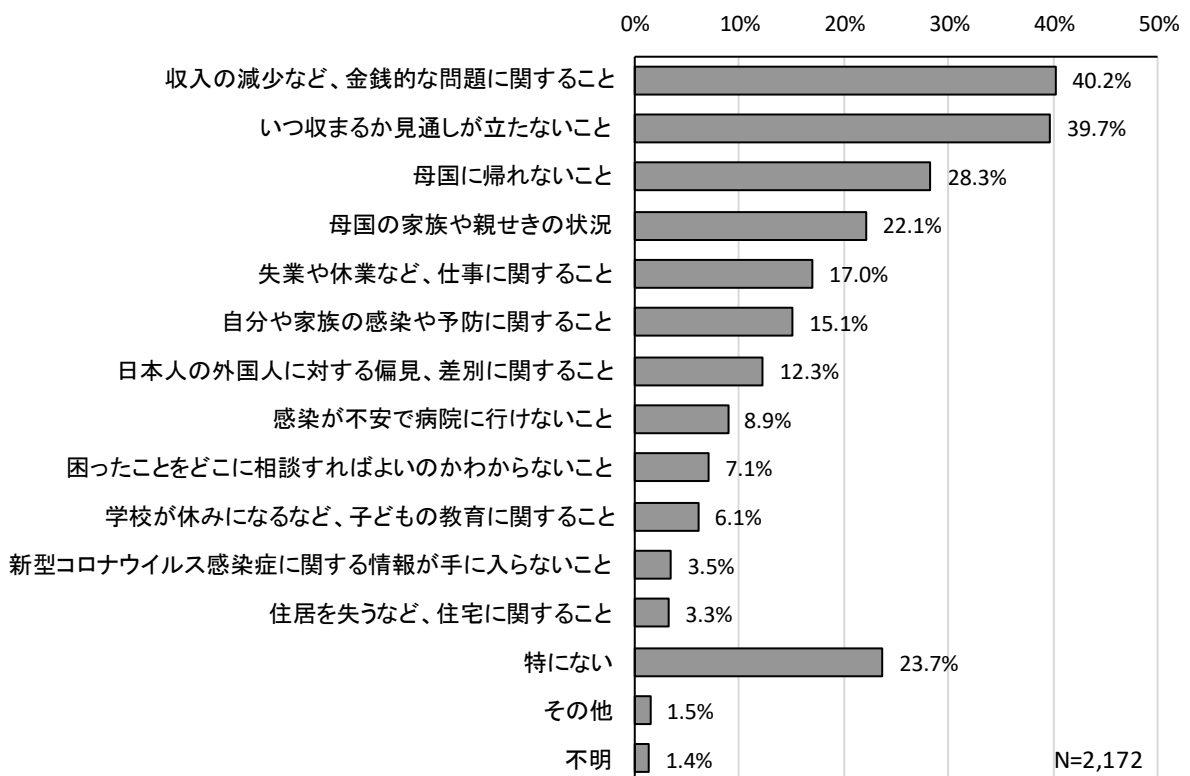
# 10 新型コロナウイルス感染症について

## ① 困っていること

問41 新型コロナウイルス感染症の影響で困っていることはありますか。

- 新型コロナウイルス感染症の影響で困っていることについて尋ねたところ、「収入の減少など、金銭的な問題に関すること」が40.2%と最も高く、次いで「いつ収まるか見通しが立たないこと」が39.7%、「母国に帰れないこと」が28.3%となっています。

新型コロナウイルス感染症の影響で困っていること（複数回答）

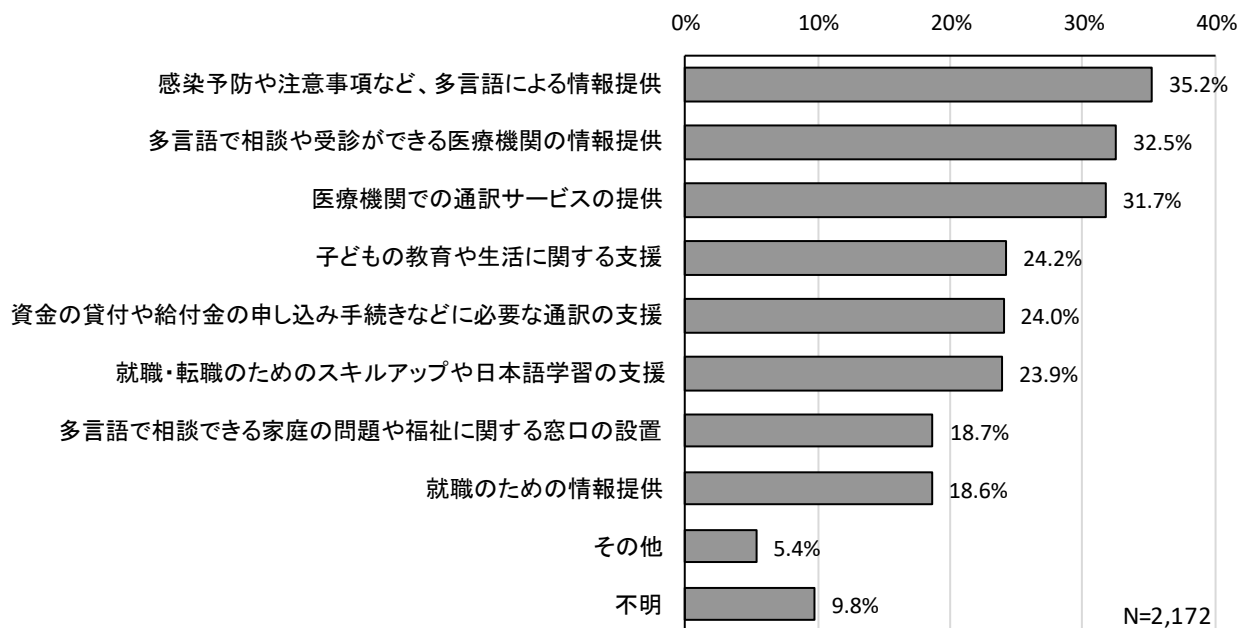


## ② 行政に望むこと

問42 新型コロナウイルス感染症に関する事で、行政にどのような支援・サービスを望みますか。

- 新型コロナウイルス感染症に関する事で、行政にどのような支援・サービスを望むか尋ねたところ、「感染予防や注意事項など、多言語による情報提供」が35.2%と最も高く、次いで「多言語で相談や受診ができる医療機関の情報提供」が32.5%、「医療機関での通訳サービスの提供」が31.7%となっています。

新型コロナウイルス感染症に関して行政に望むこと（複数回答）



令和3年度 愛知県外国人県民アンケート調査報告書

【概要版】

令和4年（2022年）3月

発行：愛知県県民文化局県民生活部社会活動推進課多文化共生推進室

住 所：〒460-8501 名古屋市中区三の丸三丁目1番2号

電 話：052-954-6138

E-mail：tabunka@pref.aichi.lg.jp

U R L：https://www.pref.aichi.jp/soshiki/tabunka/