

希少がん (Rare Cancer)

2009年から2018年までにがん診断された451,299人のうち、81,361人(18.0%)が希少がん、363,442人(80.6%)が一般的ながんであった(図1)。6,496人(1.4%)はどちらにも分類することができなかった。

年齢階級別罹患率は、25歳未満では一般的ながんよりも希少がんの方が多く、25-29歳でほぼ同等、30歳以上で一般的ながんが上回った(図2)。

希少がんでは、リンパ性疾患、胆嚢および肝外胆道(EBT)の上皮性腫瘍、甲状腺癌が主要な3分類であった(図3)。

図1

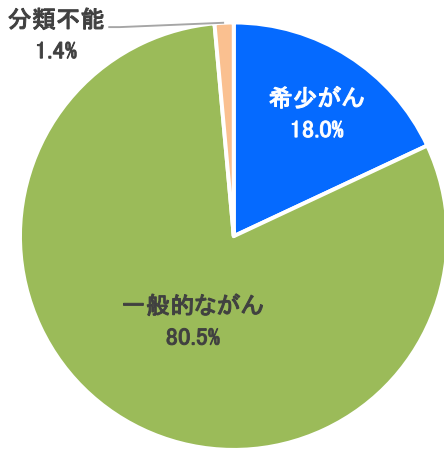


図2

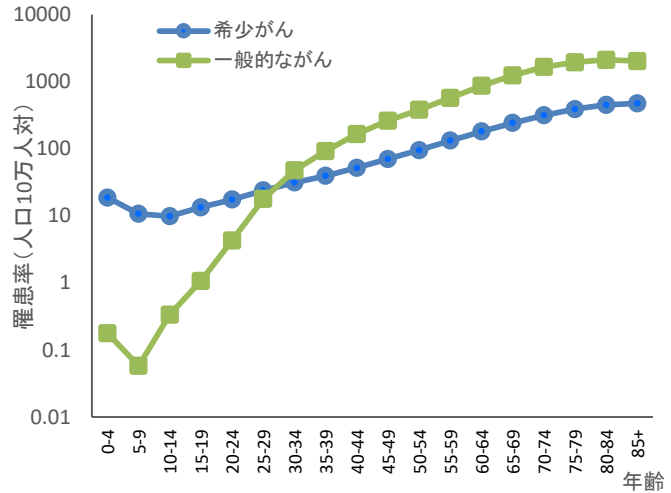


図3

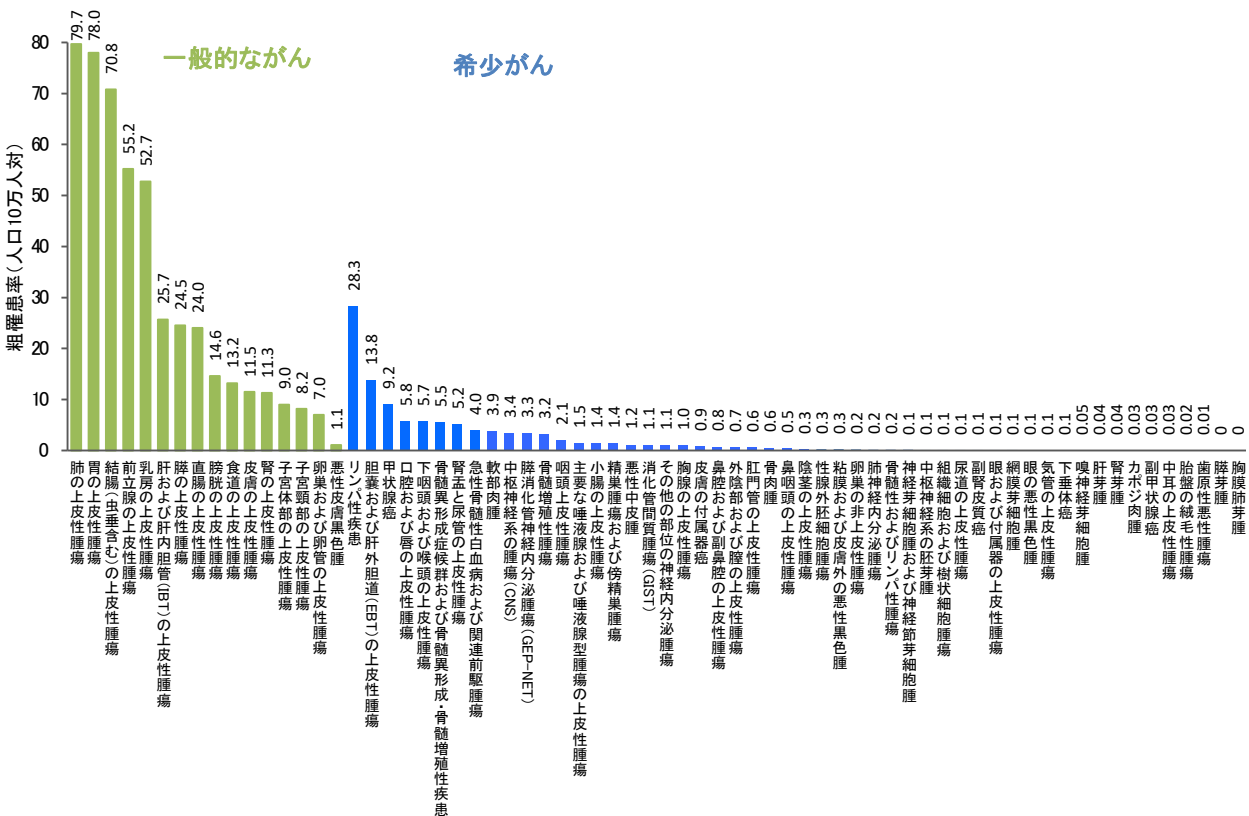


表. 希少がんの罹患数と粗罹患率(2009-2018年)

| 希少がん | 群 | 層 | 日本語名 | 罹患数 | 粗罹患率 (人口10万人対) | | |
|--------------------|------------|------------|----------------------|-----------------------|-------------------|-------|------|
| 1. 頭頸部(希少) | 希少がん | 1 | 鼻腔および副鼻腔の上皮性腫瘍 | 573 | 0.77 | | |
| | | 2 | 鼻腔および副鼻腔の扁平上皮癌 | 468 | 0.63 | | |
| | | 2 | 鼻腔および副鼻腔のリンパ上皮癌 | 0 | 0.00 | | |
| | | 2 | 鼻腔および副鼻腔の未分化癌 | 25 | 0.03 | | |
| | | 2 | 鼻腔および副鼻腔の腸型腺癌 | 0 | 0.00 | | |
| | 1. 頭頸部(希少) | 1 | 1 | 鼻咽頭の上皮性腫瘍 | 406 | 0.54 | |
| | | | 2 | 鼻咽頭の扁平上皮癌 | 334 | 0.45 | |
| | | | 2 | 鼻咽頭の乳頭状腺癌 | 0 | 0.00 | |
| | | 1 | 1 | 主要な唾液腺および唾液腺型腫瘍の上皮性腫瘍 | 1,109 | 1.48 | |
| | | | 2 | 大唾液腺の上皮性腫瘍 | 784 | 1.05 | |
| | | | 2 | 頭頸部の唾液腺型腫瘍 | 325 | 0.44 | |
| | | 1. 頭頸部(希少) | 1 | 1 | 下咽頭および喉頭の上皮性腫瘍 | 4,270 | 5.72 |
| | | | | 2 | 下咽頭の扁平上皮癌 | 1,610 | 2.16 |
| | | | | 2 | 喉頭の扁平上皮癌 | 2,440 | 3.27 |
| | | | 1 | 1 | 咽頭上皮性腫瘍 | 1,588 | 2.13 |
| | | | | 2 | 中咽頭の扁平上皮癌 | 1,525 | 2.04 |
| | | | 1 | 1 | 口腔および唇の上皮性腫瘍 | 4,339 | 5.81 |
| | | | | 2 | 口腔の扁平上皮癌 | 4,027 | 5.39 |
| | | | | 2 | 口唇の扁平上皮癌 | 82 | 0.11 |
| | | | 1 | 1 | 眼および付属器の上皮性腫瘍 | 64 | 0.09 |
| | 2 | | | 眼および付属器の扁平上皮癌 | 30 | 0.04 | |
| | 2 | 眼および付属器の腺癌 | | 22 | 0.03 | | |
| | 1 | 1 | 中耳の上皮性腫瘍 | 20 | 0.03 | | |
| | | 2 | 中耳の扁平上皮癌 | 18 | 0.02 | | |
| | | 2 | 中耳の腺癌 | 0 | 0.00 | | |
| | 2. 消化器(希少) | 1 | 1 | 小腸の上皮性腫瘍 | 1,049 | 1.40 | |
| | | | 2 | 小腸の腺癌 | 890 | 1.19 | |
| | | | 2 | 小腸の扁平上皮癌 | 4 | 0.01 | |
| | | 1 | 1 | 肛門管の上皮性腫瘍 | 453 | 0.61 | |
| | | | 2 | 肛門管の扁平上皮癌 | 167 | 0.22 | |
| 2 | | | 肛門管の腺癌 | 243 | 0.33 | | |
| 2 | | | 肛門管のバジネット病 | 1 | 0.00 | | |
| 1 | | 1 | 胆嚢および肝外胆道(EBT)の上皮性腫瘍 | 10,334 | 13.83 | | |
| | | 2 | 胆嚢の腺癌 | 1,857 | 2.49 | | |
| | | 2 | 肝外胆管の腺癌 | 3,977 | 5.32 | | |
| 3. 胸部(希少) | 1 | 1 | 気管の上皮性腫瘍 | 45 | 0.06 | | |
| | | 2 | 気管の扁平上皮癌 | 17 | 0.02 | | |
| | | 2 | 気管の腺癌 | 5 | 0.01 | | |
| | | 2 | 気管の唾液腺型腫瘍 | 21 | 0.03 | | |
| | 1 | 1 | 胸腺の上皮性腫瘍 | 780 | 1.04 | | |
| | | 2 | 悪性胸腺腫 | 602 | 0.81 | | |
| | | 2 | 胸腺の扁平上皮癌 | 117 | 0.16 | | |
| | 1 | 1 | 悪性中皮腫 | 877 | 1.17 | | |
| | | 2 | 胸膜および心膜の中皮腫 | 787 | 1.05 | | |
| | | 2 | 腹膜および精巣鞘膜の中皮腫 | 64 | 0.09 | | |
| 4. 女性性器(希少) | 1 | 1 | 卵巣の非上皮性腫瘍 | 183 | 0.24 | | |
| | | 2 | 卵巣の性索腫瘍 | 19 | 0.03 | | |
| | | 2 | 卵巣の悪性/未熟奇形腫 | 82 | 0.11 | | |
| | 1 | 1 | 外陰部および膣の上皮性腫瘍 | 542 | 0.73 | | |
| | | 2 | 外陰および膣の扁平上皮癌 | 330 | 0.44 | | |
| | | 2 | 外陰および膣の腺癌 | 33 | 0.04 | | |
| | | 2 | 外陰および膣のバジネット病 | 144 | 0.19 | | |
| | | 2 | 外陰および膣の未分化癌 | 1 | 0.00 | | |
| | | 2 | 外陰および膣のミューラー管混合腫瘍 | 1 | 0.00 | | |
| | | 2 | 胎盤の絨毛性腫瘍 | 14 | 0.02 | | |
| 5. 男性性器および尿生殖器(希少) | 1 | 1 | 精巣腫瘍および傍精巣腫瘍 | 1,041 | 1.39 | | |
| | | 2 | 精巣上体の腺癌 | 3 | 0.00 | | |
| | | 2 | 非セミノーマ性の精巣がん | 310 | 0.41 | | |
| | | 2 | セミノーマ性の精巣がん | 695 | 0.93 | | |
| | | 2 | 精母細胞性セミノーマ | 3 | 0.00 | | |
| | | 2 | 悪性転化を伴う奇形腫 | 2 | 0.00 | | |
| | | 2 | 精巣の性索がん | 1 | 0.00 | | |
| | 1 | 1 | 陰茎の上皮性腫瘍 | 225 | 0.30 | | |
| | | 2 | 陰茎の扁平上皮癌 | 143 | 0.19 | | |
| | | 2 | 陰茎の腺癌 | 67 | 0.09 | | |
| 6. 皮膚(希少) | 1 | 1 | 腎盂と尿管の上皮性腫瘍 | 3,856 | 5.16 | | |
| | | 2 | 腎盂と尿管の移行上皮癌 | 2,814 | 3.77 | | |
| | | 2 | 腎盂と尿管の扁平上皮癌 | 66 | 0.09 | | |
| | 1 | 1 | 尿道の上皮性腫瘍 | 78 | 0.10 | | |
| | | 2 | 尿道の移行上皮癌 | 36 | 0.05 | | |
| | | 2 | 尿道の扁平上皮癌 | 19 | 0.03 | | |
| | 6. 皮膚(希少) | 1 | 1 | 性腺外胚細胞腫瘍 | 217 | 0.29 | |
| | | | 2 | 非セミノーマ性の胚細胞腫瘍 | 74 | 0.10 | |
| | | | 2 | セミノーマ性の胚細胞腫瘍 | 21 | 0.03 | |
| | | 1 | 1 | 粘膜および皮膚外の悪性黒色腫 | 200 | 0.27 | |
| 2 | | | 粘膜および皮膚外の悪性黒色腫 | 200 | 0.27 | | |
| 1 | | | 眼の悪性黒色腫 | 48 | 0.06 | | |
| 2 | | | 結膜の悪性黒色腫 | 7 | 0.01 | | |
| 2 | | | ぶどう膜の悪性黒色腫 | 40 | 0.05 | | |
| 1 | | | 皮膚の付属器癌 | 688 | 0.92 | | |
| 2 | | | 皮膚付属器癌 | 688 | 0.92 | | |
| 1 | カボジ肉腫 | 26 | 0.03 | | | | |
| 2 | カボジ肉腫 | 26 | 0.03 | | | | |

| 群 | 層 | 日本語名 | 罹患数 | 粗罹患率 (人口10万人対) | |
|-----------|---|---|--------------------|-------------------|------|
| 希少がん | 1 | 神経芽細胞腫および神経節芽細胞腫 | 101 | 0.14 | |
| | 2 | 神経芽腫および神経節神経芽腫 | 101 | 0.14 | |
| 7. 小児 | 1 | 腎芽腫 | 28 | 0.04 | |
| | 2 | 腎芽腫 | 28 | 0.04 | |
| | 1 | 網膜芽細胞腫 | 57 | 0.08 | |
| | 2 | 網膜芽細胞腫 | 57 | 0.08 | |
| | 1 | 肝芽腫 | 29 | 0.04 | |
| | 2 | 肝芽腫 | 29 | 0.04 | |
| | 1 | 胸膜肺芽腫 | 1 | 0.00 | |
| | 2 | 胸膜肺芽腫 | 1 | 0.00 | |
| | 1 | 脾芽腫 | 2 | 0.00 | |
| | 2 | 脾芽腫 | 2 | 0.00 | |
| 8. 肉腫 | 1 | 嗅神経芽細胞腫 | 35 | 0.05 | |
| | 2 | 嗅神経芽腫 | 35 | 0.05 | |
| | 1 | 歯原性悪性腫瘍 | 11 | 0.01 | |
| | 2 | 歯原性悪性腫瘍 | 11 | 0.01 | |
| | 1 | 軟部肉腫 | 2,877 | 3.85 | |
| | 2 | 頭頸部の軟部組織肉腫 | 159 | 0.21 | |
| | 2 | 肢の軟部組織肉腫 | 671 | 0.90 | |
| | 2 | 表在体幹の軟部組織肉腫 | 297 | 0.40 | |
| | 2 | 縦隔の軟部組織肉腫 | 30 | 0.04 | |
| | 2 | 心臓の軟部組織肉腫 | 27 | 0.04 | |
| | 2 | 乳房の軟部組織肉腫 | 111 | 0.15 | |
| | 2 | 子宮の軟部組織肉腫 | 340 | 0.46 | |
| | 2 | 精巣上体の軟部組織肉腫 | 17 | 0.02 | |
| | 2 | その他の尿路生殖器(外陰、陰、卵巣、陰茎、前立腺、精巣、腎、腎盂、尿管、膀胱、尿道)の軟部組織肉腫 | 79 | 0.11 | |
| | 2 | 内臓の軟部組織肉腫 | 175 | 0.23 | |
| | 2 | 後腹膜および腹膜の軟部組織肉腫 | 338 | 0.45 | |
| | 2 | 骨盤の軟部組織肉腫 | 137 | 0.18 | |
| | 2 | 皮膚の軟部組織肉腫 | 243 | 0.33 | |
| | 9. 神経内分泌 | 2 | 眼窩周囲の軟部組織肉腫 | 4 | 0.01 |
| | | 2 | 脳およびその他の神経系の軟部組織肉腫 | 83 | 0.11 |
| 2 | | 軟部組織の胎芽性横紋筋肉腫 | 18 | 0.02 | |
| 2 | | 軟部組織の胞巣状横紋筋肉腫 | 14 | 0.02 | |
| 2 | | 軟部組織のユーイング肉腫 | 56 | 0.07 | |
| 1 | | 骨肉腫 | 431 | 0.58 | |
| 2 | | 骨原性肉腫 | 156 | 0.21 | |
| 2 | | 軟骨原性肉腫 | 110 | 0.15 | |
| 2 | | 脊索肉腫、脊索腫 | 55 | 0.07 | |
| 2 | | 血管肉腫 | 10 | 0.01 | |
| 10. 内分泌器官 | 2 | ユーイング肉腫 | 31 | 0.04 | |
| | 2 | その他の高悪性度肉腫(線維肉腫、悪性線維性組織球腫) | 20 | 0.03 | |
| | 1 | 消化管間質腫瘍(GIST) | 830 | 1.11 | |
| | 2 | 胃腸間質肉腫 | 830 | 1.11 | |
| | 1 | 膵消化管神経内分泌腫瘍(GEP-NET) | 2,497 | 3.34 | |
| | 2 | 膵および消化管の高分化型、非機能性内分泌癌 | 1,796 | 2.40 | |
| | 2 | 膵および消化管の高分化型、機能性内分泌癌 | 16 | 0.02 | |
| | 2 | 低分化型の内分泌癌 | 683 | 0.91 | |
| | 2 | 悪性の膵内分泌・外分泌細胞混合腫瘍 | 2 | 0.00 | |
| | 11. 中枢神経系(CNS) | 1 | 肺神経内分泌腫瘍 | 140 | 0.19 |
| 2 | | 肺の定型的および異型カルチノイド | 140 | 0.19 | |
| 1 | | その他の部位の神経内分泌腫瘍 | 795 | 1.06 | |
| 2 | | 褐色細胞腫、悪性 | 36 | 0.05 | |
| 2 | | 傍神経節腫 | 10 | 0.01 | |
| 2 | | 甲状腺の内分泌癌 | 120 | 0.16 | |
| 2 | | 皮膚の神経内分泌癌 | 77 | 0.10 | |
| 2 | | その他の部位の神経内分泌癌 | 552 | 0.74 | |
| 1 | | 下垂体癌 | 40 | 0.05 | |
| 2 | | 下垂体癌 | 40 | 0.05 | |
| 12. 血液 | 1 | 甲状腺癌 | 6,852 | 9.17 | |
| | 2 | 甲状腺癌 | 6,852 | 9.17 | |
| | 1 | 副甲状腺癌 | 21 | 0.03 | |
| | 2 | 上皮小体癌 | 21 | 0.03 | |
| | 1 | 副腎皮質癌 | 76 | 0.10 | |
| | 2 | 副腎皮質の癌 | 76 | 0.10 | |
| | 1 | 中枢神経系の腫瘍(GNS) | 2,560 | 3.43 | |
| | 2 | 中枢神経系の星状細胞腫瘍 | 1,721 | 2.30 | |
| | 2 | 中枢神経系の乏突起膠細胞腫瘍 | 153 | 0.20 | |
| | 2 | 中枢神経系の上衣腫瘍 | 103 | 0.14 | |
| 12. 血液 | 2 | ニューロンおよびニューロン膠混合腫瘍 | 3 | 0.00 | |
| | 2 | 中枢神経系の脈絡そう癌 | 2 | 0.00 | |
| | 2 | 悪性髄膜腫 | 129 | 0.17 | |
| | 2 | 松果体の腫瘍 | 29 | 0.04 | |
| | 1 | 中枢神経系の胚芽腫 | 91 | 0.12 | |
| | 2 | 中枢神経系の胎芽性腫瘍 | 91 | 0.12 | |
| | 2 | 髄上皮腫 | 0 | 0.00 | |
| | 1 | リンパ性疾患 | 21,137 | 28.30 | |
| | 2 | 古典的ホジキンリンパ腫 | 733 | 0.98 | |
| | 2 | ホジキンリンパ腫、結節性リンパ球優勢型 | 37 | 0.05 | |
| 2 | 前駆B / Tリンパ芽球性白血病/リンパ腫(およびバーキット白血病/リンパ腫) | 1,237 | 1.66 | | |
| 2 | T皮膚リンパ腫(セザリ-症候群、菌状息肉症) | 252 | 0.34 | | |
| 2 | その他のT細胞リンパ腫およびNK細胞新生物 | 1,753 | 2.35 | | |
| 2 | びまん性Bリンパ腫 | 7,285 | 9.75 | | |
| 2 | 濾胞性Bリンパ腫 | 2,379 | 3.18 | | |
| 2 | 有毛細胞白血病 | 24 | 0.03 | | |
| 2 | 形質細胞腫/多発性骨髄腫(および重鎖病) | 3,537 | 4.73 | | |
| 2 | その他の非ホジキンリンパ腫および成熟B細胞リンパ腫 | 2,181 | 2.92 | | |
| 2 | マンデル細胞リンパ腫 | 298 | 0.40 | | |
| 2 | 前リンパ球性白血病、B細胞 | 11 | 0.01 | | |
| 1 | 急性骨髄性白血病および関連前駆腫瘍 | 2,988 | 4.00 | | |
| 2 | 急性前骨髄球性白血病(t(15;17)変異を有するAML) | 309 | 0.41 | | |
| 2 | 急性骨髄性白血病 | 2,679 | 3.59 | | |
| 1 | 骨髄性およびリンパ性腫瘍 | 133 | 0.18 | | |
| 2 | 骨髄性およびリンパ性腫瘍 | 133 | 0.18 | | |
| 1 | 骨髄増殖性腫瘍 | 2,369 | 3.17 | | |
| 2 | 慢性骨髄性白血病 | 1,055 | 1.41 | | |
| 2 | その他の骨髄増殖性腫瘍 | 1,314 | 1.76 | | |
| 2 | 肥満細胞腫瘍 | 0 | 0.00 | | |
| 1 | 骨髄異形成症候群および骨髄異形成・骨髄増殖性疾患 | 4,144 | 5.55 | | |
| 2 | 5q症候群を伴う骨髄異形成症候群 | 16 | 0.02 | | |
| 2 | その他の骨髄異形成症候群 | 3,908 | 5.23 | | |
| 2 | 慢性骨髄単球性白血病 | 173 | 0.23 | | |
| 2 | 異型慢性骨髄性白血病BCR / ABL陰性 | 23 | 0.03 | | |
| 1 | 組織細胞および樹状細胞腫瘍 | 91 | 0.12 | | |
| 2 | 悪性の組織球性腫瘍 | 60 | 0.08 | | |
| 2 | リンパ節アケサリ-細胞腫瘍 | 31 | 0.04 | | |

| 群 | 層 | 日本語名 | 罹患数 | 粗罹患率 (人口10万人対) | |
|------|----------------------|---------------------|---------|-------------------|-------|
| 一般がん | 1 | 食道の上皮性腫瘍 | 9,854 | 13.19 | |
| | 2 | 食道の扁平上皮癌 | 8,429 | 11.28 | |
| | 2 | 食道の腺癌 | 691 | 0.93 | |
| | 2 | 食道の唾液腺型腫瘍 | 7 | 0.01 | |
| | 2 | 食道の未分化癌 | 10 | 0.01 | |
| | 1 | 胃の上皮性腫瘍 | 58,256 | 77.99 | |
| | 2 | 胃の腺癌 | 52,840 | 70.73 | |
| | 2 | 胃の扁平上皮癌 | 110 | 0.15 | |
| | 2 | 胃の唾液腺型腫瘍 | 0 | 0.00 | |
| | 2 | 胃の未分化癌 | 54 | 0.07 | |
| | 1 | 結腸(虫垂含む)の上皮性腫瘍 | 52,886 | 70.80 | |
| | 2 | 結腸の腺癌 | 46,142 | 61.77 | |
| | 2 | 結腸の腺癌 | 1,243 | 1.66 | |
| | 2 | 結腸の扁平上皮癌 | 14 | 0.02 | |
| | 2 | 虫垂の線維粘液腫および低悪性度粘液腺癌 | 163 | 0.22 | |
| | 1 | 直腸の上皮性腫瘍 | 17,957 | 24.04 | |
| | 2 | 直腸の腺癌 | 16,236 | 21.73 | |
| | 2 | 直腸の扁平上皮癌 | 19 | 0.03 | |
| | 13. 消化器(一般) | 1 | 膵の上皮性腫瘍 | 18,327 | 24.53 |
| | | 2 | 膵の腺癌 | 8,704 | 11.65 |
| | | 2 | 膵の扁平上皮癌 | 23 | 0.03 |
| 2 | | 膵の腺房細胞癌 | 62 | 0.08 | |
| 2 | | 膵の粘液性嚢胞腺癌(浸潤性) | 28 | 0.04 | |
| 2 | | 膵の浸潤性導管内乳頭状粘液癌 | 305 | 0.41 | |
| 2 | | 膵の充実性偽乳頭状癌 | 15 | 0.02 | |
| 2 | | 膵の漿液性嚢胞腺癌 | 0 | 0.00 | |
| 2 | | 膵の破骨細胞様巨細胞を伴う癌 | 2 | 0.00 | |
| 1 | | 肝および肝内胆管(IBT)の上皮性腫瘍 | 19,181 | 25.68 | |
| 2 | | 肝および肝内胆管の肝細胞癌 | 15,451 | 20.68 | |
| 2 | | 肝および肝内胆管の肝細胞癌、線維層板状 | 8 | 0.01 | |
| 2 | | 肝内胆管の胆管癌 | 1,609 | 2.15 | |
| 2 | | 肝および肝内胆管の腺癌 | 338 | 0.45 | |
| 2 | | 肝および肝内胆管の未分化癌 | 11 | 0.01 | |
| 2 | | 肝および肝内胆管の扁平上皮癌 | 12 | 0.02 | |
| 2 | | 肝内胆管の胆管嚢胞腺癌 | 11 | 0.01 | |
| 1 | | 子宮体部の上皮性腫瘍 | 6,717 | 8.99 | |
| 2 | | 子宮体部の腺癌 | 5,744 | 7.69 | |
| 2 | | 子宮体部の扁平上皮癌 | 31 | 0.04 | |
| 2 | | 子宮体部の腺様嚢胞癌 | 0 | 0.00 | |
| 2 | 子宮体部の明細胞腺癌、NOS | 131 | 0.18 | | |
| 2 | 子宮体部の漿液性(乳頭状)癌 | 286 | 0.38 | | |
| 2 | 子宮体部のミューラー管混合腫瘍 | 261 | 0.35 | | |
| 1 | 子宮頸部の上皮性腫瘍 | 6,108 | 8.18 | | |
| 2 | 子宮頸部の扁平上皮癌 | 4,435 | 5.94 | | |
| 2 | 子宮頸部の腺癌 | 1,291 | 1.73 | | |
| 2 | 子宮頸部の未分化癌 | 7 | 0.01 | | |
| 2 | 子宮頸部のミューラー管混合腫瘍 | 9 | 0.01 | | |
| 1 | 卵巣および卵管の上皮性腫瘍 | 5,227 | 7.00 | | |
| 2 | 卵巣の腺癌 | 2,775 | 3.71 | | |
| 2 | 卵巣の粘液腺癌 | 457 | 0.61 | | |
| 2 | 卵巣の明細胞腺癌 | 945 | 1.27 | | |
| 2 | 卵巣の原発性腹膜漿液性/乳頭癌 | 137 | 0.18 | | |
| 2 | 卵巣のミューラー管混合腫瘍 | 55 | 0.07 | | |
| 2 | 卵管の腺癌 | 138 | 0.18 | | |
| 1 | 肺の上皮性腫瘍 | 59,532 | 79.69 | | |
| 2 | 肺の扁平上皮癌 | 10,902 | 14.59 | | |
| 2 | 肺の腺癌 | 28,029 | 37.52 | | |
| 2 | 肺の腺扁平上皮癌 | 373 | 0.50 | | |
| 2 | 肺の大細胞癌 | 438 | 0.59 | | |
| 2 | 肺の低分化型内分泌癌 | 5,734 | 7.68 | | |
| 2 | 肺の唾液腺型腫瘍 | 50 | 0.07 | | |
| 2 | 肺の肉腫様癌 | 378 | 0.51 | | |
| 1 | 乳房の上皮性腫瘍 | 39,402 | 52.75 | | |
| 2 | 非特殊型浸潤癌(旧 乳房の浸潤性導管癌) | 32,788 | 43.89 | | |
| 2 | 乳房の浸潤性小葉癌 | 1,706 | 2.28 | | |
| 2 | 乳房のパジェット病 | 60 | 0.08 | | |
| 2 | 乳房の特殊型の腺癌 | 1,856 | 2.48 | | |
| 2 | 乳房の化生癌 | 178 | 0.24 | | |
| 2 | 乳房の唾液腺型腫瘍 | 45 | 0.06 | | |
| 1 | 前立腺の上皮性腫瘍 | 41,247 | 55.22 | | |
| 2 | 前立腺の腺癌 | 37,371 | 50.03 | | |
| 2 | 前立腺の扁平上皮癌 | 8 | 0.01 | | |
| 2 | 前立腺の浸潤性導管癌 | 72 | 0.10 | | |
| 2 | 前立腺の移行上皮癌 | 16 | 0.02 | | |
| 2 | 前立腺の基底細胞腺癌 | 0 | 0.00 | | |
| 1 | 腎の上皮性腫瘍 | 8,440 | 11.30 | | |
| 2 | 腎細胞癌 | 6,884 | 9.22 | | |
| 2 | 腎の紡錘形細胞型扁平上皮癌 | 6 | 0.01 | | |
| 2 | 腎の扁平上皮癌 | 8 | 0.01 | | |
| 1 | 膀胱の上皮性腫瘍 | 10,911 | 14.61 | | |
| 2 | 膀胱の移行上皮癌 | 9,199 | 12.31 | | |
| 2 | 膀胱の扁平上皮癌 | 127 | 0.17 | | |
| 2 | 膀胱の腺癌 | 169 | 0.23 | | |
| 2 | 膀胱の唾液腺型腫瘍 | 0 | 0.00 | | |
| 1 | 悪性皮膚黒色腫 | 805 | 1.08 | | |
| 2 | 皮膚の悪性黒色腫 | 805 | 1.08 | | |
| 1 | 皮膚の上皮性腫瘍 | 8,592 | 11.50 | | |
| 2 | 皮膚の基底細胞癌 | 5,179 | 6.93 | | |
| 2 | 皮膚の扁平上皮癌 | 3,410 | 4.56 | | |
| 合計 | | | 81,631 | 109.28 | |
| | | 希少がん | 6496 | 8.69 | |
| | | 一般のがん | 363,422 | 486.50 | |
| | | (分類不能のがん) | 6496 | 8.69 | |