



2014 Summer Seminar

高校生向け基礎実験体験講座

がん細胞はくっついて増える！
～細胞接着装置を観察しよう～

実習概要:

本実習ではがん細胞が増殖する際に必要な“足場”である細胞接着装置を免疫染色法を用いて染色し、蛍光顕微鏡で観察します。

募集要項:

終日参加できる高校生、計16名。

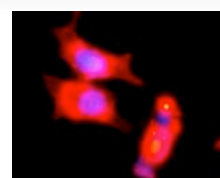
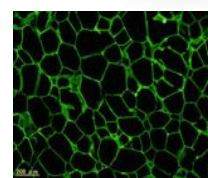
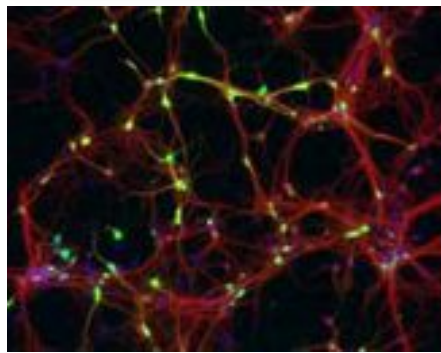
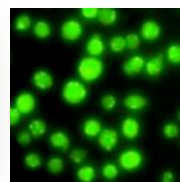
申し込み方法:

6月21日(金)から7月4日(金)まではがき、FAXにて受付。
「高校生体験講座希望」、氏名、ふりがな、郵便番号、住所、電話番号、生年月日、性別、学校名、学年を明記し、下記宛先まで送って下さい。先着順に参加表を発送します。
* 電話による応募はできません。(問い合わせは可能です)

7/29(火)
9:00-17:00



これまでに述べ
160人の高校生が
楽しく参加しました!



申込み・問合せ先 愛知県がんセンター 研究所

- がんセンター高校生体験講座係
- はがき申込先 〒464-8681 名古屋市千種区鹿子殿 1-1
- FAX申込先 052.764.2963
- 電話 052.762.6111 内線 2511
- ホームページ <http://www.pref.aichi.jp/cancer-center/ri/index.html>



- 地下鉄名城線「自由ヶ丘」2番出口より徒歩7分
- 市バス「千種台中学校」より徒歩4分