愛知県感染症情報

AICHI Infectious Diseases Weekly Report
AICHI Infectious Diseases Monthly Report

2023 年 2 週 （1 月 2 週　1/9～1/15）
2022 年 12 月報

愛知県感染症情報センター（愛知県衛生研究所内）
https://www.pref.aichi.jp/eiseiken/kansentop.html
E-mail： eiseiken@pref.aichi.lg.jp
連絡先： 052-910-5619（企画情報部）

今週の内容

◇トピックス
新型コロナウイルス感染症、インフルエンザ様疾患発生報告、インフルエンザ
◇病原体検出情報
◇定点医療機関コメント
インフルエンザ、新型コロナウイルス感染症、感染性胃腸炎等
◇全数把握感染症発生状況　（ ）内は件数。
結核(11)、新型コロナウイルス感染症(59,943)、レジオネラ症(1)、カルバペネム耐性腸内細菌科細菌感染症(2)、急性脳炎(1)、劇症型溶血性レンサ球菌感染症(3)、後天性免疫不全症候群(2)、侵襲性肺炎球菌感染症(4)、梅毒(8)
◇2022 年 12 月報
◇定点把握感染症報告数（保健所別、年齢別）

○「グラフ総覧」は　https://www.pref.aichi.jp/eiseiken/2f/graph.pdf

トピックス

◆ 新型コロナウイルス感染症について（図 1・2）【愛知県医療ひっ迫防止緊急アピール】

本県は、12 月 8 日から「愛知県医療ひっ迫防止緊急アピール」により、感染拡大の抑制に取り組んでまいりましたが、新規感染者数は、依然として高い水準にあり、病床使用率が 70%を超え、大変厳しい状況が続いております。このため、1 月 15 日までとしていた「愛知県医療ひっ迫防止緊急アピール」の期間を、2 月 19 日まで、延長することとしました。

○ 県民・事業者の皆様へのメッセージ　https://www.pref.aichi.jp/site/covid19-aichi/covid19-aichi.html

愛知県での感染者（1 月 15 日報道発表日分まで）は、前週から 59,943 名増加し、累計は 1,980,055 名です。

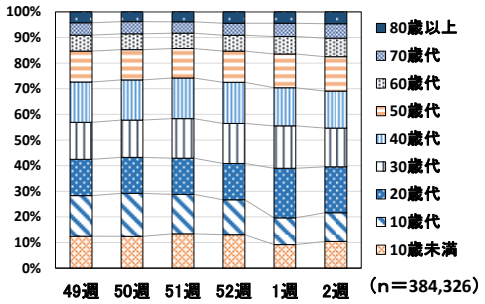

図1　愛知県における新型コロナウイルス感染者の年齢構成割合の推移（週別、49週から2週まで）

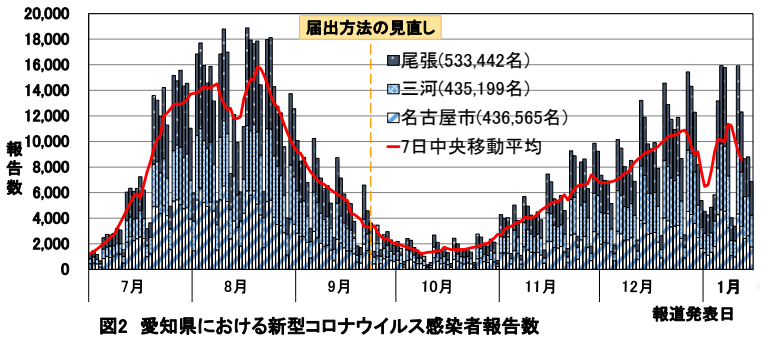

図2　愛知県における新型コロナウイルス感染者報告数（2022年7月1日から2023年1月15日報道発表分まで）

◆ インフルエンザ様疾患発生報告（感染症対策課発表、1 月 15 日発表分まで）

発表日	管轄保健所
1 月 13 日	知多

【参考ページ】愛知県：インフルエンザ様疾患の発生について（2022-2023 シーズン）
https://www.pref.aichi.jp/soshiki/kansen-taisaku/shudankaze.html
名古屋市：集団かぜによる学級閉鎖等の状況（1 月 18 日更新）
https://www.city.nagoya.jp/kurashi/category/15-7-3-3-11-0-0-0-0-0.html
豊橋市：インフルエンザの流行状況（1 月 18 日更新）　https://www.city.toyohashi.lg.jp/6893.htm
岡崎市:インフルエンザ、集団かぜの発生状況(1 月 18 日更新)　https://www.city.okazaki.lg.jp/1100/1107/1146/p015469.html
一宮市：インフルエンザについて（1 月 17 日更新）
https://www.city.ichinomiya.aichi.jp/hokenjo/hokenyobou/1044114/1000371/1001195.html
豊田市：インフルエンザ（1 月 16 日更新）　https://www.city.toyota.aichi.jp/kurashi/kenkou/eisei/1003067.html

◆ インフルエンザ

津島保健所及び衣浦東部保健所の定点当たり報告数が注意報レベル 10 を上回ったため、愛知県は 1 月 19 日インフルエンザ注意報を発令しました。2 週の定点当たり報告数は 7.01、1 週 907 人→2 週 1,367 人です。2022/2023 シーズンに病原体定点等から寄せられた検体よりインフルエンザウイルス A 型(AH1pdm09　1 件、AH3　3 件)が検出されています。

本格的な流行に備えて、手洗い、体調管理、ワクチン接種など予防対策を心掛けましょう。

【参考ページ】“インフルエンザ注意報”を発令します！（愛知県、1 月 19 日発表）
https://www.pref.aichi.jp/press-release/influenza20230119.html
保健所別・定点医療機関当たりのインフルエンザ報告数マップ　https://www.pref.aichi.jp/eiseiken/2f/influ_map_new.html
疾患別ウイルス検出状況　https://www.pref.aichi.jp/eiseiken/67f/prompt.html
愛知県インフルエンザ情報ポータルサイト（愛知県）　https://www.pref.aichi.jp/soshiki/kansen-taisaku/influ.html

病原体検出情報　　—2022年疾患別ウイルス検出速報—　　（2023年1月15日現在）

	感染性胃腸炎	手足口病	ヘルパンギーナ	咽頭結膜熱	流行性角結膜炎	無菌性髄膜炎	脳炎・脳症	*インフルエンザ		**麻しん・風しん
								2022/2023シーズン	2021/2022シーズン	
患者数	54	22	3	3	−	9	11	13(6)	3	7
CV−A2	−	−	1	−	−	−	−	−	−	−
CV−A6	−	12	1	−	−	−	−	−	−	−
E−6	−	−	−	−	−	1	−	−	−	−
E−18	1	−	−	−	−	−	−	−	−	−
HRV A	−	−	−	−	−	−	1	−	−	1
HPeV−1	1	1	−	−	−	−	−	−	−	−
HPeV−3	−	−	1	−	−	−	−	−	−	−
Flu AH1pdm09	−	−	−	−	−	−	−	1	−	−
Flu AH3	−	−	−	−	−	−	−	3	−	−
2019−nCoV	−	−	−	−	−	−	−	−	1	−
NV−GII	12	−	−	−	−	−	−	−	−	−
SV	3	−	−	−	−	−	−	−	−	−
Ad−41	13	−	−	−	−	−	−	−	−	−
HSV−1	−	1	−	−	−	−	−	−	−	−
検査中	12	2	−	1	−	4	1	9	−	−
陰性	15	6	−	2	−	4	9	−	2	6

（）内の数は前回の情報からの増加分を示す(再掲)
インフルエンザは2022/2023シーズン（22年9月～）及び2021/2022シーズンの結果
麻しん・風しんの数は病原体定点医療機関外からの患者数及びウイルス検出数を含む

略：ウイルス名
Ad：アデノウイルス、CV：コクサッキーウイルス（Cox.）、E：エコーウイルス、FluAH1pdm09：インフルエンザウイルスAH1pdm2009、FluAH3：A香港型インフルエンザウイルス、HPeV：ヒトパレコウイルス、HRV：ヒトライノウイルス、HSV：単純ヘルペスウイルス、NV：ノロウイルス、SV：サポウイルス、2019−nCoV：新型コロナウイルス

病原体検出情報　　—2023年疾患別ウイルス検出速報—　　（2023年1月15日現在）

	感染性胃腸炎	手足口病	ヘルパンギーナ	咽頭結膜熱	流行性角結膜炎	無菌性髄膜炎	脳炎・脳症	*インフルエンザ	**麻しん・風しん
								2022/2023シーズン	
患者数	1(1)	−	−	−	−	−	−	13(6)	−
Flu AH1pdm09	−	−	−	−	−	−	−	1	−
Flu AH3	−	−	−	−	−	−	−	3	−
検査中	1	−	−	−	−	−	−	9	−
陰性	−	−	−	−	−	−	−	−	−

（）内の数は前回の情報からの増加分を示す(再掲)
インフルエンザは2022/2023シーズン（22年9月～）の結果
麻しん・風しんの数は病原体定点医療機関外からの患者数及びウイルス検出数を含む

略：ウイルス名
FluAH1pdm09：インフルエンザウイルスAH1pdm2009、FluAH3：A香港型インフルエンザウイルス

定点医療機関コメント（名古屋市除く）

尾張西部地区

● Covid-19　17 人
未就学児 6 人、小中学生 11 人
【一宮市　あさのこどもクリニック】

● Covid19
未就学児 13 人、小学生 6 人
【一宮市　さかたこどもクリニック】

● covid19　21 名で減少傾向
インフルエンザＡ　4 名
【江南市　みやぐちこどもクリニック】

● COVID19　23 例
Ａ型インフル　5 例
Noro　5 例
【岩倉市　医療法人なかよしこどもクリニック】

● COVID-19　59 件
インフルエンザはすべてＡ型で 21 件。近隣の幼稚園でＡ型の集団感染がありました。
【扶桑町　医療法人 tsukushi　つくしこどもクリニック】

● インフルエンザＡ　3 名
【北名古屋市　田中クリニック】

● インフルエンザＡ　6 名
胃腸カゼ　4 名
【清須市　丹羽医院】

● 全てＡ型です。
【弥富市　医療法人すずきこどもクリニック】

尾張東部地区

● インフルエンザＡ型　10 名、正月明けから急増しました。
COVID19 は 12 名。
アデノウイルス感染症（10 歳未満女）が久しぶりにありました。
その他　胃腸炎が増えました。
【尾張旭市　医療法人誠和会佐伯小児科医院】

● インフルエンザＡ型　5 人
【長久手市　医療法人水野内科】

● インフルエンザＡ型　10 名
胃腸炎も見られます。
【日進市　みやがわクリニック】

● コロナの小児患者が多い。
【春日井市　春日井市民病院】

● 10 歳男　カンピロバクター腸炎
Ａ型インフル　8 名
胃腸炎　続発
コロナは減少
【春日井市　朝宮こどもクリニック】

● フィリピン帰りの 9 歳男　水痘症
胃腸カゼ　散発
【南知多町　医療法人大岩医院】

● 該当者なし
【常滑市　常滑市民病院】

● インフルエンザＡ型　33 歳女
【大府市　まえはらこどもクリニック】

西三河地区

- インフルＡ　６名
  【豊田市　すくすくこどもクリニック】
- ３歳　RSV(＋)　東京で罹患
  【豊田市　おおしま小児科アレルギー科】
- コロナウイルス　23 人
  ノロウイルス　１歳男
  【岡崎市　花田こどもクリニック】
- インフルエンザ　全てＡ型
  小児 COVID-19　18 例
  【岡崎市　竜美ケ丘小児科】
- インフルエンザＡ　７名
  インフルエンザＢ　１名
  【岡崎市　医療法人川島小児科水野医院】
- インフルエンザＡ型　３名
  【岡崎市　医療法人志貴こどもクリニック】
- すべてＡ型
  【岡崎市　村山医院】
- インフルエンザＡ　４人
  【岡崎市　いわせこどもクリニック】
- インフルエンザはすべてＡ
  【刈谷市　田和小児科医院】
- ヒトメタニューモ　１名
  COVID19　29 名
  【知立市　宮谷クリニック】
- カンピロバクター　25 歳男
  【西尾市　山岸クリニック】

東三河地区

- インフルエンザ陽性　２件
  【豊橋市　豊橋市民病院】
- 感染性胃腸炎が増えてきました。
  インフルエンザＡ型、Ｂ型、コロナ感染者もいます。
  【豊橋市　医療法人こどもの国大谷小児科】
- インフルエンザＡ型１人、Ｂ型２人（うち１人は COVID-19 も陽性）
  【豊橋市　いむれ内科クリニック】
- インフルエンザＡ型　６人
  【豊川市　ささき小児科】

全数把握感染症発生状況（愛知県全体・保健所受理週別）2023 年 1 月 18 日現在

一類～三類感染症

＜関連リンク＞　届出基準　https://www.pref.aichi.jp/eiseiken/2f/todokedekijun210603.pdf

● 結核　（二類感染症）

報告保健所	2023 年 2 週報告数			2023 年総計(1～2 週)		
	総数	喀痰塗抹検査陽性者数再掲	無症状病原体保有者数再掲	総数	喀痰塗抹検査陽性者数再掲	無症状病原体保有者数再掲
名古屋市	8	2	1	14	5	3
豊田市						
豊橋市				1		1
岡崎市				1	1	
一宮市				1	1	
瀬　戸	1			2		1
半　田	1	1		1	1	
春日井						
豊　川						
津　島						
西　尾						
江　南	1			1		
新　城						
知　多						
清　須						
衣浦東部						
合計	11	3	1	21	8	5

新型インフルエンザ等感染症

● 新型コロナウイルス感染症

報告数（2 週：1 月 9 日～1 月 15 日　報道発表日）

保健所	医療機関所在地	報告数	保健所	医療機関所在地	報告数
名古屋市	名古屋市	16,563	西尾	西尾市	1,384
豊田市	豊田市	3,924		額田郡幸田町	338
豊橋市	豊橋市	2,909	江南	犬山市	473
岡崎市	岡崎市	3,714		江南市	799
一宮市	一宮市	3,370		岩倉市	393
瀬戸	瀬戸市	847		丹羽郡大口町	268
	尾張旭市	577		丹羽郡扶桑町	212
	豊明市	458	新城	新城市	410
	日進市	884		北設楽郡設楽町	13
	長久手市	461		北設楽郡東栄町	16
	愛知郡東郷町	220		北設楽郡豊根村	1
半田	半田市	985	知多	常滑市	490
	知多郡阿久比町	255		東海市	841
	知多郡東浦町	273		大府市	801
	知多郡南知多町	0		知多市	435
	知多郡美浜町	198	清須	稲沢市	828
	知多郡武豊町	350		清須市	561
春日井	春日井市	2,420		北名古屋市	813
	小牧市	1,235		西春日井郡豊山町	47
豊川	豊川市	1,569	衣浦東部	碧南市	732
	蒲郡市	794		刈谷市	1,201
	田原市	673		安城市	1,968
津島	津島市	623		知立市	557
	愛西市	298		高浜市	324
	弥富市	774		みよし市	582
	あま市	564		合計	59,943
	海部郡大治町	155			
	海部郡蟹江町	241			
	海部郡飛島村	122			

年代別	10歳未満	10歳代	20歳代	30歳代	40歳代	50歳代	60歳代	70歳代	80歳以上	不明	合計
2週	6,266	6,696	10,764	9,056	8,641	8,052	4,309	3,355	2,800	4	59,943
1週	6,556	7,436	13,772	11,741	10,593	9,344	4,871	3,688	3,151	5	71,157
52週	8,223	8,559	8,897	9,801	10,110	7,620	3,908	2,957	2,779	5	62,859

四類・五類感染症（全数把握）　（感染経路、感染地域は推定も含む）

●　レジオネラ症　（四類感染症）

番号	報告保健所	年齢	性別	病型	感染地域
1	岡崎市	84歳	女	肺炎型	国内

●　カルバペネム耐性腸内細菌科細菌感染症　（五類感染症）

番号	報告保健所	年齢	性別	感染経路	感染地域	90日以内の海外渡航歴
1	半田	81歳	男	その他	国内	無
2	津島	94歳	女	以前からの保菌	国内	無

●　急性脳炎　（五類感染症）

番号	報告保健所	年齢	性別	病型	感染地域
1	江南	1歳	男	HHV-6、インフルエンザA	国内

●　劇症型溶血性レンサ球菌感染症　（五類感染症）

番号	報告保健所	年齢	性別	感染地域
1	瀬戸	92歳	女	国内
2	江南	86歳	男	国内
3	江南	97歳	女	国内

●　後天性免疫不全症候群　（五類感染症）

番号	報告保健所	年齢	性別	病型	感染経路	感染地域
1	名古屋市	35歳	男	無症候性キャリア	性的接触	国内
2	名古屋市	47歳	男	AIDS	性的接触	国内

●　侵襲性肺炎球菌感染症　（五類感染症）

番号	報告保健所	年齢	性別	予防接種歴	感染地域
1	名古屋市	82歳	男	不明	国内
2	名古屋市	79歳	男	無	国内
3	豊橋市	73歳	男	有	国内
4	江南	94歳	男	不明	国内

●　梅毒　（五類感染症）

番号	報告保健所	年齢	性別	病型	感染経路	感染地域
1	名古屋市	29歳	女	無症候	性的接触	国内
2	名古屋市	23歳	女	早期顕症	性的接触	国内
3	名古屋市	27歳	男	早期顕症	性的接触	国内
4	名古屋市	37歳	男	早期顕症	性的接触	国内
5	豊田市	29歳	男	早期顕症	性的接触	国内
6	岡崎市	24歳	女	早期顕症	性的接触	国内
7	春日井	62歳	男	早期顕症	性的接触	国内
8	知多	39歳	男	早期顕症	性的接触	国内

2022年12月報　（2023年1月17日現在、診断週（新型コロナウイルス感染症は報道発表日）に基づく集計）

12月の一～五類、新型インフルエンザ等感染症(全数把握対象)発生状況 ［ ( )は無症状病原体保有者再掲］

2021～2022年に報告のあった疾病名及び病型（　）内は全数把握対象疾病数		2022年12月 愛知県（名古屋市除く）	2022年12月 名古屋市	2022年12月 愛知県全体	2022年 総計＜愛知県全体＞	2021年 総計＜愛知県全体＞
一類 (7)	発生報告なし	0	0	0	0	0
二類 (7)	結核	49 (20)	22 (7)	71 (27)	1,073 (341)	1,249 (352)
新型インフルエンザ等 (4) ＊	新型コロナウイルス感染症	179,091	74,162	253,253	1,737,899	89,556
三類 (5)	細菌性赤痢	0 (0)	0 (0)	0 (0)	0 (0)	2 (1)
	腸管出血性大腸菌感染症	5 (2)	1 (0)	6 (2)	154 (29)	145 (27)
	腸チフス	0 (0)	0 (0)	0 (0)	1 (0)	1 (0)
	パラチフス	0 (0)	0 (0)	0 (0)	2 (0)	0 (0)
四類 (44)	Ｅ型肝炎	0	0	0	2	5
	Ａ型肝炎	0	0	0	1	1
	重症熱性血小板減少症候群	0	0	0	1	1
	チクングニア熱	0	0	0	2	0
	つつが虫病	9	2	11	17	16
	デング熱	0	0	0	9	2
	日本紅斑熱	0	0	0	5	7
	ブルセラ症	0	0	0	0	1
	マラリア	0	0	0	3	1
	類鼻疽	0	0	0	2	0
	レジオネラ症	6	0	6	163	118
	レプトスピラ症	0	0	0	1	0
五類 (24)	アメーバ赤痢	3	0	3	31	31
	ウイルス性肝炎	0	0	0	6	4
	内訳 Ｂ型	0	0	0	5	4
	内訳 その他	0	0	0	1	0
	カルバペネム耐性腸内細菌科細菌感染症	7	9	16	161	160
	急性弛緩性麻痺（急性灰白髄炎を除く。）	0	1	1	2	2
	急性脳炎	1	0	1	23	25
	クロイツフェルト・ヤコブ病	1	0	1	13	9
	劇症型溶血性レンサ球菌感染症	1	4	5	52	63
	後天性免疫不全症候群	1	7	8	69	88
	内訳 無症候性キャリア	0	6	6	44	56
	内訳 AIDS	1	1	2	22	30
	内訳 その他	0	0	0	3	2
	ジアルジア症	0	0	0	2	0
	侵襲性インフルエンザ菌感染症	4	1	5	22	18
	侵襲性髄膜炎菌感染症	0	0	0	1	0
	侵襲性肺炎球菌感染症	5	5	10	99	119
	水痘（入院例に限る。）	1	0	1	23	24
	梅毒	27	25	52	753	427
	内訳 無症候	7	6	13	180	125
	内訳 早期顕症	20	19	39	561	294
	内訳 晩期顕症	0	0	0	11	6
	内訳 先天梅毒	0	0	0	1	2
	播種性クリプトコックス症	1	0	1	9	13
	破傷風	1	0	1	6	4
	バンコマイシン耐性腸球菌感染症	0	0	0	0	3
	百日咳	0	0	0	9	42
	麻しん	0	0	0	0	2
	薬剤耐性アシネトバクター感染症	0	0	0	0	1
	総　計	179,213	74,239	253,452	1,740,616	92,140

＊2021年2月13日に「新型コロナウイルス感染症」の法的位置付けが「指定感染症」から「新型インフルエンザ等感染症」に変更されました。
＊2022年9月26日に「新型コロナウイルス感染症」の全数届出の対象が全国一律で見直されました。

五類感染症(月報定点把握対象)発生状況

	疾病名		2022年12月 愛知県 <名古屋市除く>	名古屋市	愛知県全体	2022年累計 愛知県全体	合計	2021年総計 愛知県全体	合計
性感染症定点	性器クラミジア感染症	男	23	85	108	1,385	2,148	1,487	2,244
		女	36	24	60	763		757	
	性器ヘルペスウイルス感染症	男	5	23	28	375	728	371	704
		女	18	15	33	353		333	
	尖圭コンジローマ	男	11	19	30	344	467	261	344
		女	7	4	11	123		83	
	淋菌感染症	男	11	47	58	827	953	1,042	1,169
		女	8	2	10	126		127	
基幹定点	メチシリン耐性黄色ブドウ球菌感染症		74	0	74	772		814	
	ペニシリン耐性肺炎球菌感染症		2	0	2	27		33	
	薬剤耐性緑膿菌感染症		0	0	0	1		1	

感染症法に基づく獣医師からの届出状況

感染症の名称及び動物の種類	2022年12月 愛知県 <名古屋市除く>	名古屋市	愛知県全体	2022年累計 愛知県全体	2021年総計 愛知県全体
鳥インフルエンザ(H5N1又はH7N9)の鳥類	3	0	3	3	0
エキノコックス症の犬	0	0	0	0	2

感染症の類型及び定義(感染症法)

2021年2月13日現在

類型	定義
一類感染症 (7疾病)	感染力、罹患した場合の重篤性等に基づく総合的な観点からみた危険性が極めて高い感染症
二類感染症 (7疾病)	感染力、罹患した場合の重篤性等に基づく総合的な観点からみた危険性が高い感染症
三類感染症 (5疾病)	感染力、罹患した場合の重篤性等に基づく総合的な観点からみた危険性が高くないが、特定の職業への就業によって感染症の集団発生を起こしうる感染症
四類感染症 (44疾病)	人から人への感染はほとんどないが、動物、飲食物等の物件を介して感染するため、動物や物件の消毒、廃棄などの措置が必要となる感染症
五類感染症 (48疾病)	国が感染症発生動向調査を行い、その結果等に基づいて必要な情報を一般国民や医療関係者に提供・公開していくことによって、発生・拡大を防止すべき感染症
新型インフルエンザ等感染症 (4疾病)	【新型インフルエンザ又は新型コロナウイルス感染症】 新たに人から人に伝染する能力を有することとなったウイルスを病原体とする感染症であって、一般に国民が当該感染症に対する免疫を獲得していないことから、当該感染症の全国的かつ急速なまん延により国民の生命及び健康に重大な影響を与えるおそれがあると認められるものをいう。 【再興型インフルエンザ又は再興型コロナウイルス感染症】 かつて世界的規模で流行した感染症であってその後流行することなく長期間が経過しているものとして厚生労働大臣が定めるものが再興したものであって、一般に現在の国民の大部分が当該感染症に対する免疫を獲得していないことから、当該感染症の全国的かつ急速なまん延により国民の生命及び健康に重大な影響を与えるおそれがあると認められるものをいう。
指定感染症	既知の感染症の中で、前記一～三類に分類されない感染症において一～三類に準じた対応の必要が生じた感染症（政令で指定、一年限定）
新感染症	人から人に伝染すると認められる疾病であって、既知の感染症と症状等が明らかに異なり、その伝染力及び罹患した場合の重篤度から判断した危険性が極めて高い感染症

愛知県感染症情報

2023年2週（2023年1月9日～2023年1月15日）

愛知県衛生研究所

愛知県（保健所別）	定点数						インフルエンザ定点	小児科定点										眼科定点		基幹定点						疑似症定点
	インフルエンザ	小児科	眼科	STD	基幹	疑似症	インフルエンザ（鳥インフルエンザ及び新型インフルエンザ等感染症を除く。）	RSウイルス感染症	咽頭結膜熱	A群溶血性レンサ球菌咽頭炎	感染性胃腸炎	水痘	手足口病	伝染性紅斑	突発性発しん	ヘルパンギーナ	流行性耳下腺炎	急性出血性結膜炎	流行性角結膜炎	細菌性髄膜炎	無菌性髄膜炎	マイコプラズマ肺炎	クラミジア肺炎（オウム病を除く。）	感染性胃腸炎（病原体がロタウイルスであるものに限る。）	インフルエンザによる入院患者	法（※）第14条第1項に規定する厚生労働省令で定める疑似症
愛知県（名古屋市含む）	195	182	35	54	15	42	1,367	13	11	42	834	9	6	0	39	2	3	0	0	0	0	0	0	0	11	0
総数（名古屋市を除く）	125	112	24	39	12	26	894	10	8	33	581	9	4	0	26	2	2	0	0	0	0	0	0	0	11	0
名古屋市	70	70	11	15	3	16	473	3	3	9	253		2		13		1									
瀬戸	9	9	2	3	1	3	88			13	44				7		1									
津島	7	7	2	2	1	2	75			2	59				3											
清須	8	8	2	2			30				16															
一宮市	12	8	2	3	1	2	59		1	2	33	2			2											
春日井	9	9	2	3	1	3	53		1	2	29															
江南	6	6	1	2		2	52			3	31				2											
半田	6	6	1	2	1	1	40	6			18	2														
知多	7	7	2	2		3	34				5				1											
岡崎市	11	7	2	4	1	2	51	1	2	1	108	2			3										3	
衣浦東部	13	13	2	4	1	3	173	2		2	27				4										8	
西尾	5	5	1	2	1		33				35				2											
豊田市	9	9	2	4	1	2	60	1		3	75	1														
豊橋市	12	8	2	4	1	2	75			2	56	2	2		1	2	1									
豊川	9	8	1	2	1	1	69		4	3	44		2		1											
新城	2	2			1		2				1															

※感染症の予防及び感染症の患者に対する医療に関する法律

愛知県感染症情報

2023年2週（2023年1月9日～2023年1月15日）

愛知県衛生研究所

	インフルエンザ定点	小児科定点										眼科定点		基幹定点						疑似症定点
年齢階層（名古屋市を除く）	インフルエンザ（鳥インフルエンザ及び新型インフルエンザ等感染症を除く。）	RSウイルス感染症	咽頭結膜熱	A群溶血性レンサ球菌咽頭炎	感染性胃腸炎	水痘	手足口病	伝染性紅斑	突発性発しん	ヘルパンギーナ	流行性耳下腺炎	急性出血性結膜炎	流行性角結膜炎	細菌性髄膜炎	無菌性髄膜炎	マイコプラズマ肺炎	クラミジア肺炎（オウム病を除く。）	感染性胃腸炎（病原体がロタウイルスであるものに限る。）	インフルエンザによる入院患者	法（※）第14条第1項に規定する厚生労働省令で定める疑似症
計	894	10	8	33	581	9	4	0	26	2	2	0	0	0	0	0	0	0	11	0
～6ヶ月	5				4															
～12ヶ月	12	1		3	33				6										1	
0歳																				
1歳	18	3			118		1		14	1										
2歳	20	2	3	2	75				5	1										
3歳	43	1	2	1	52	1	1													
4歳	37		1	2	50		2		1		1									
5歳	42	1	1	2	49	3														
6歳	64			1	40															
7歳	39		1	1	21	1													1	
8歳	29	1		2	21						1									
9歳	27			2	17	1													1	
5歳～9歳																				
10歳～14歳	154			13	42	3														
15歳～19歳	90	1		1	9															
20歳～				3	50															
20歳～29歳	155																			
30歳～39歳	45																			
40歳～49歳	35																			
50歳～59歳	41																			
60歳～69歳	15																			
70歳～																				
70歳～79歳	7																			
80歳以上	16																		8	

※感染症の予防及び感染症の患者に対する医療に関する法律

グラフ総覧

2023年2週（1月9日～1月15日）

愛知県（名古屋市データ含む）の1999年13週から2023年2週までの定点（基幹・インフルエンザ・小児科・眼科）当たり報告数のうち、本年を含む過去5年間及び特徴的に推移した年についてグラフ化したものです。

*各疾病のグラフを個別に利用される場合は、衛生研究所ウェブサイトからExcelファイルをダウンロードしてください。
https://www.pref.aichi.jp/eiseiken/2f/graph.zip *ExcelファイルはZIP圧縮してありますので適当な場所に解凍後ご利用ください。

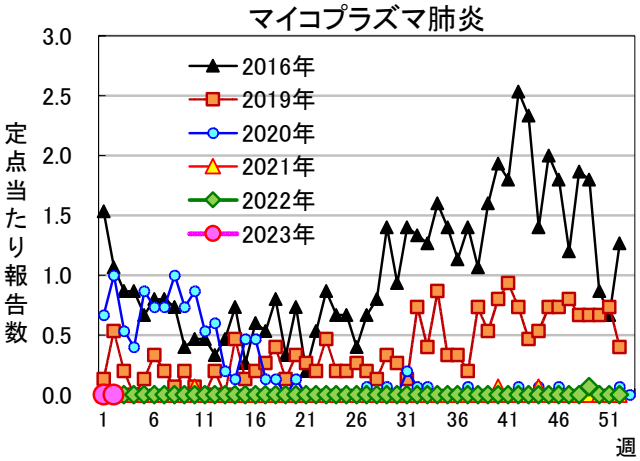

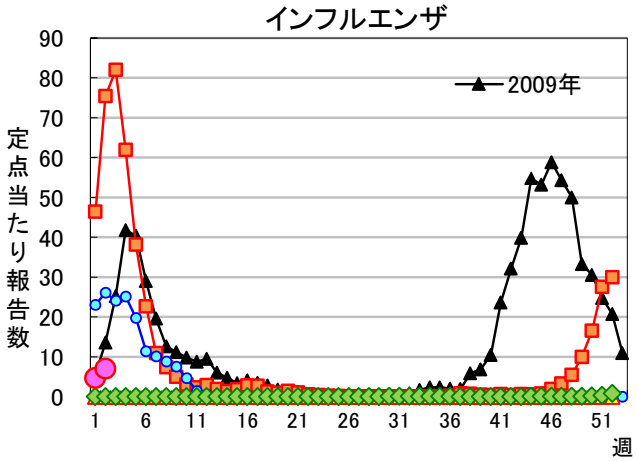

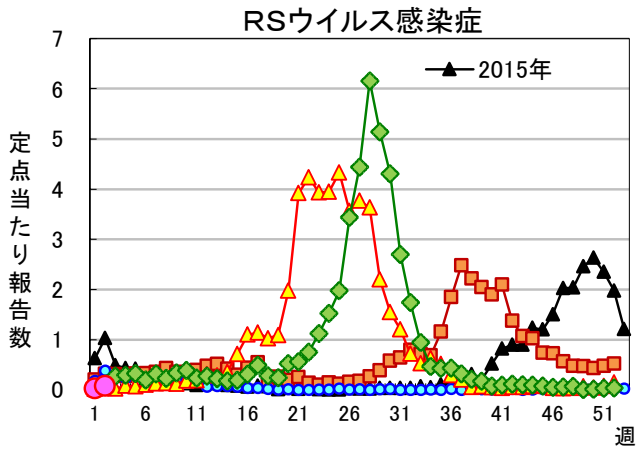

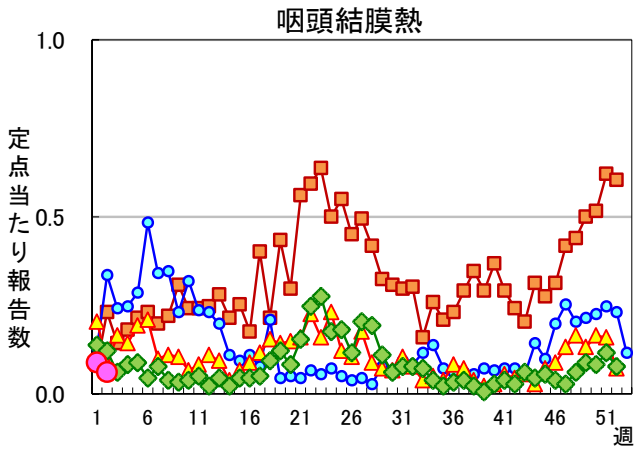

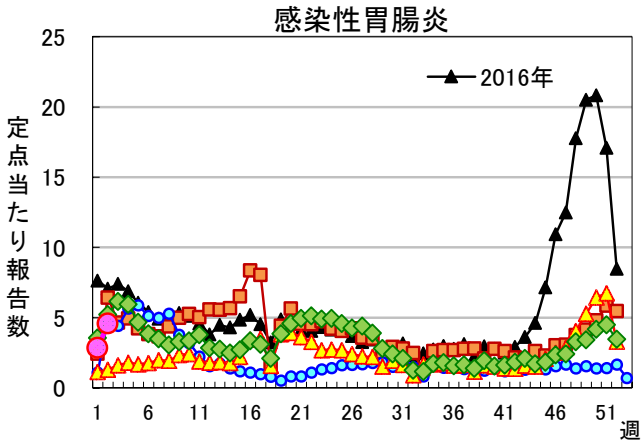

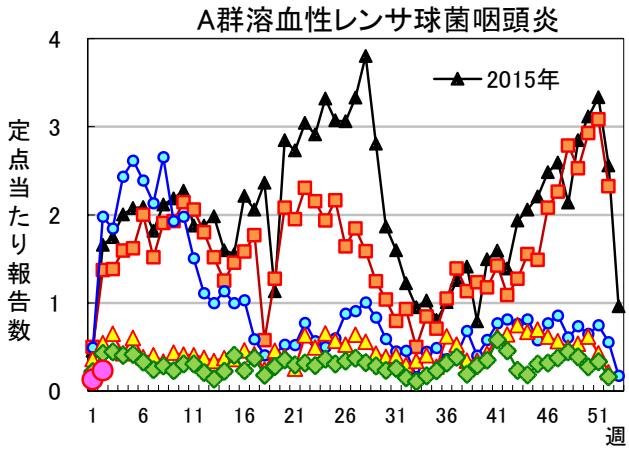

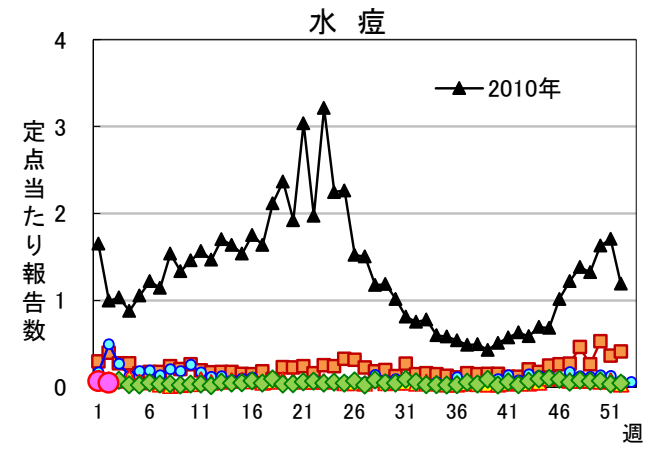
水　痘
2010年
定点当たり報告数
週

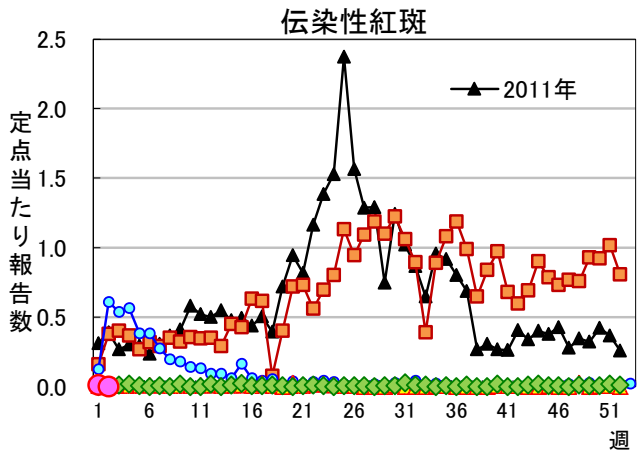
伝染性紅斑
2011年
定点当たり報告数
週

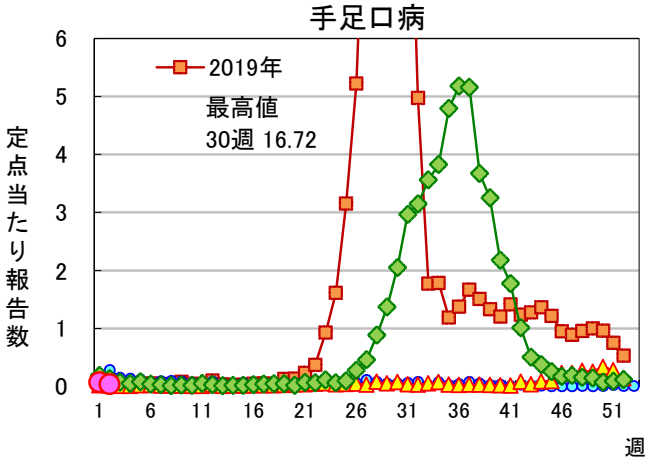
手足口病
2019年
最高値
30週 16.72
定点当たり報告数
週

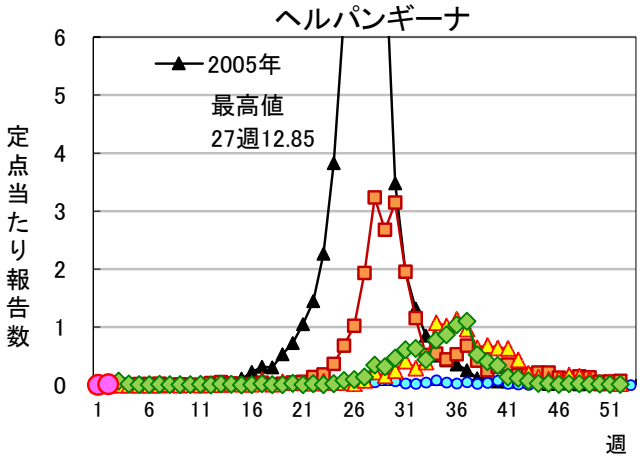
ヘルパンギーナ
2005年
最高値
27週12.85
定点当たり報告数
週

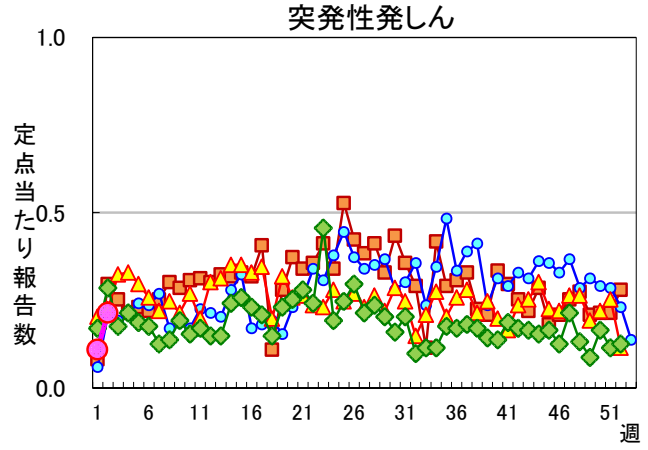
突発性発しん
定点当たり報告数
週

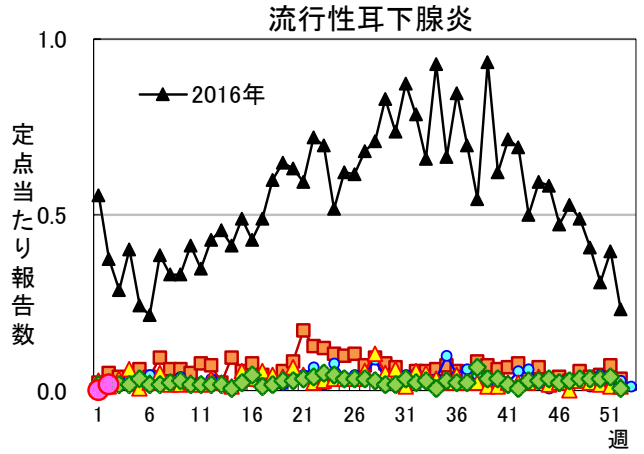
流行性耳下腺炎
2016年
定点当たり報告数
週

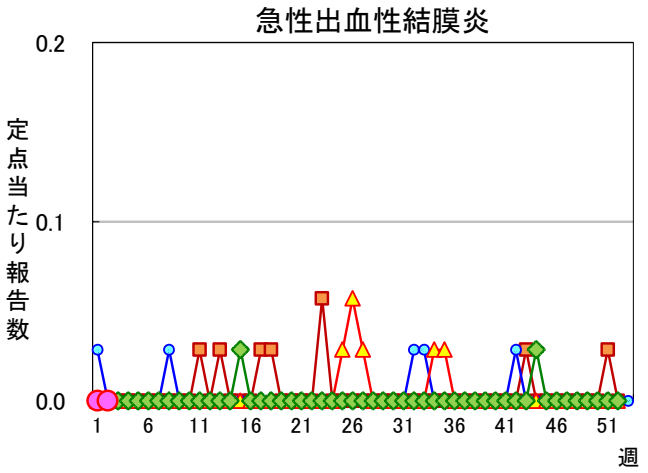
急性出血性結膜炎
定点当たり報告数
週

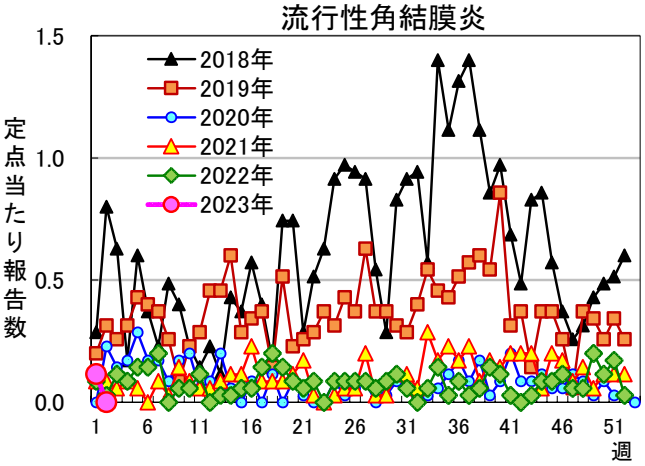
流行性角結膜炎
2018年
2019年
2020年
2021年
2022年
2023年
定点当たり報告数
週

グラフ総覧

2023年8週（2月20日～2月26日）

愛知県（名古屋市データ含む）の1999年13週から2023年8週までの定点（基幹・インフルエンザ・小児科・眼科）当たり報告数のうち、本年を含む過去5年間及び特徴的に推移した年についてグラフ化したものです。

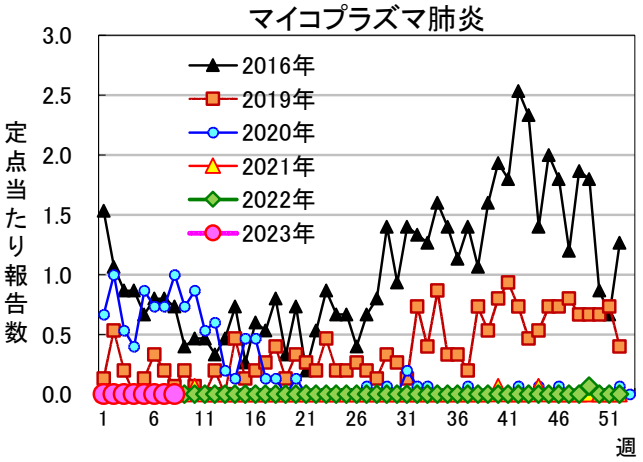

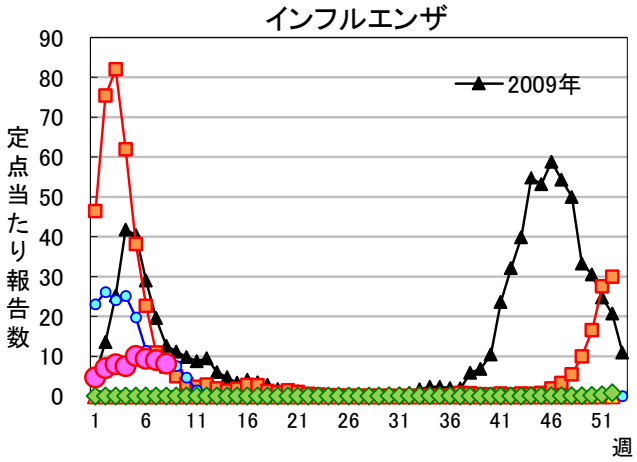

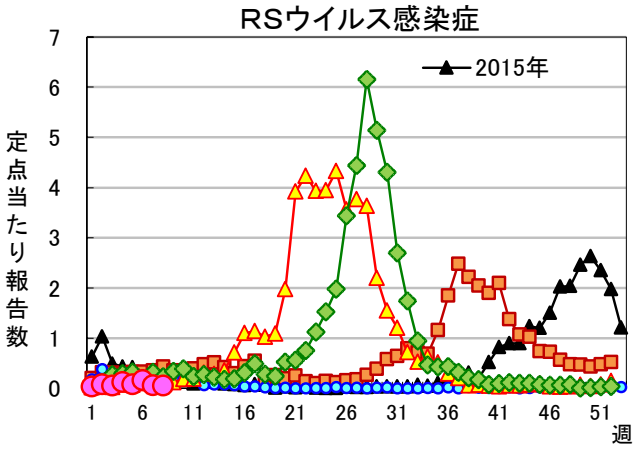

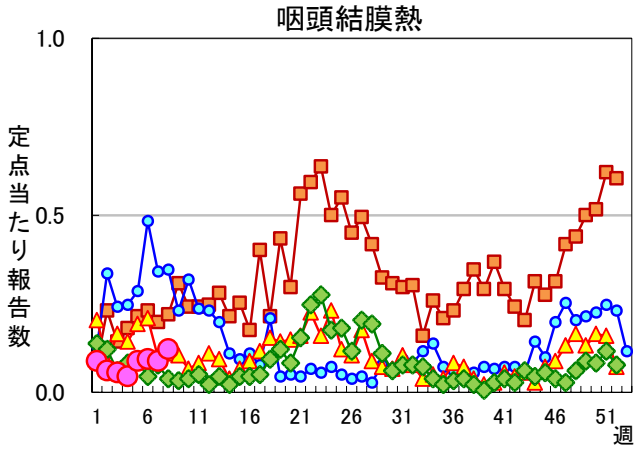

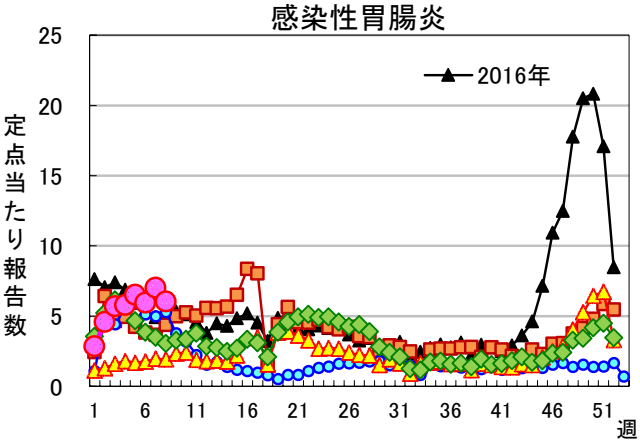

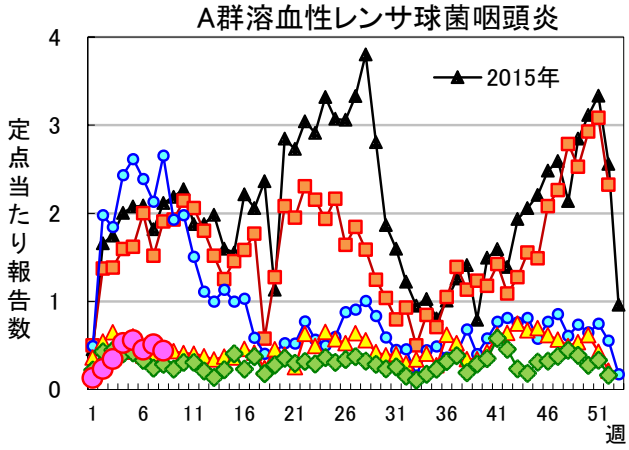

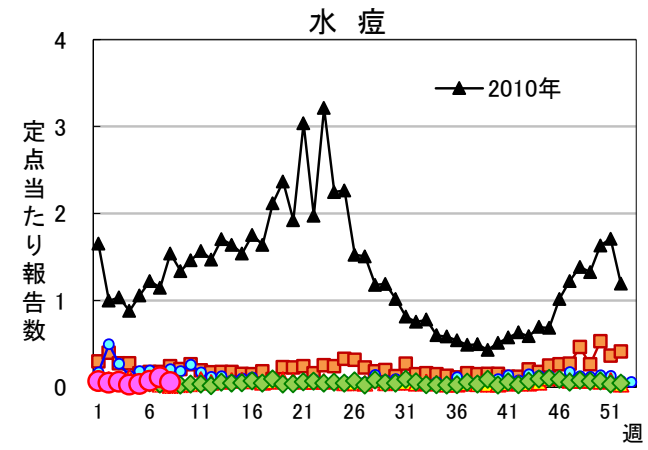
水　痘
2010年
定点当たり報告数
週

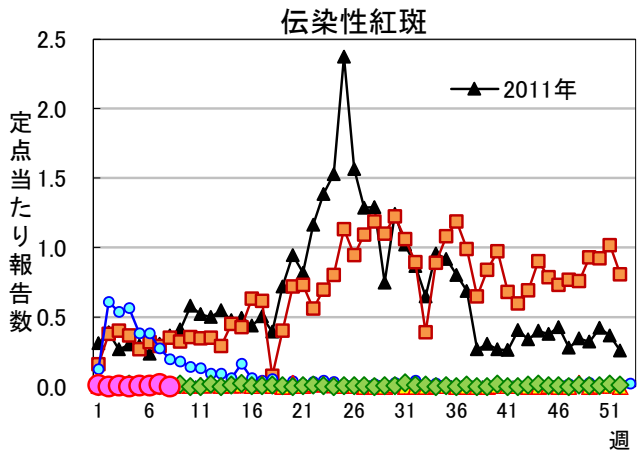
伝染性紅斑
2011年
定点当たり報告数
週

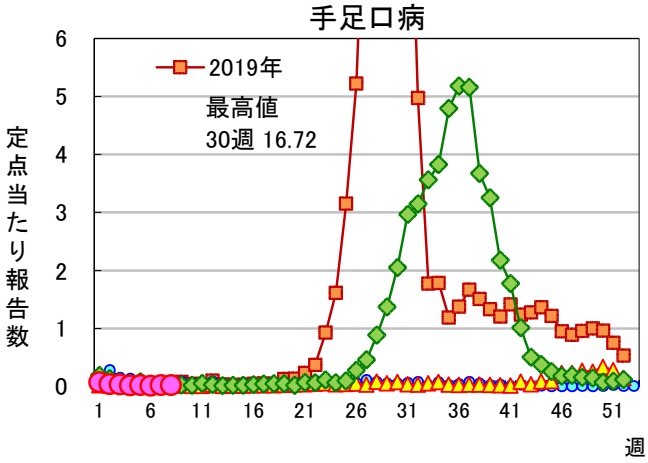
手足口病
2019年
最高値
30週 16.72
定点当たり報告数
週

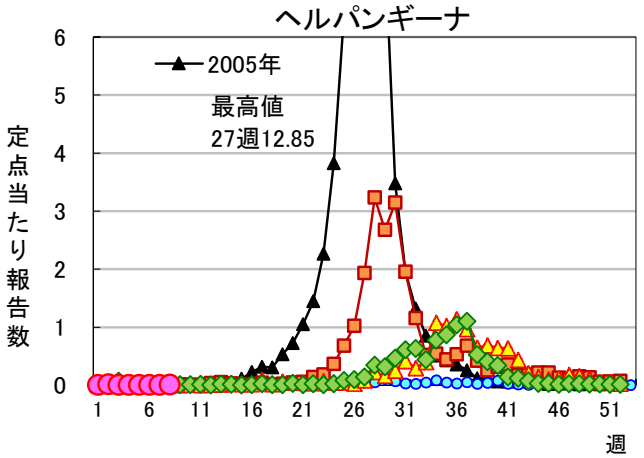
ヘルパンギーナ
2005年
最高値
27週12.85
定点当たり報告数
週

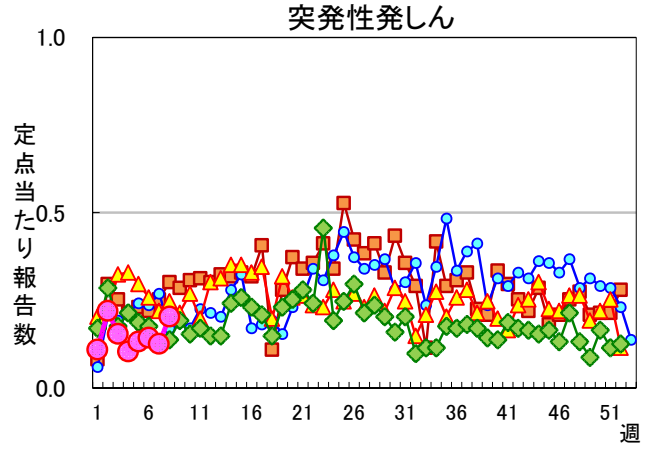
突発性発しん
定点当たり報告数
週

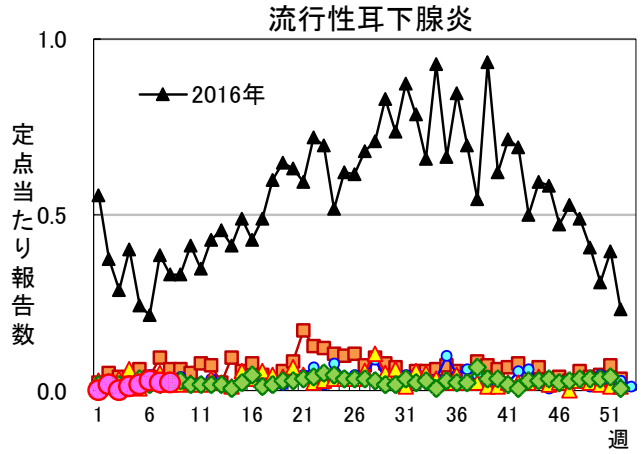
流行性耳下腺炎
2016年
定点当たり報告数
週

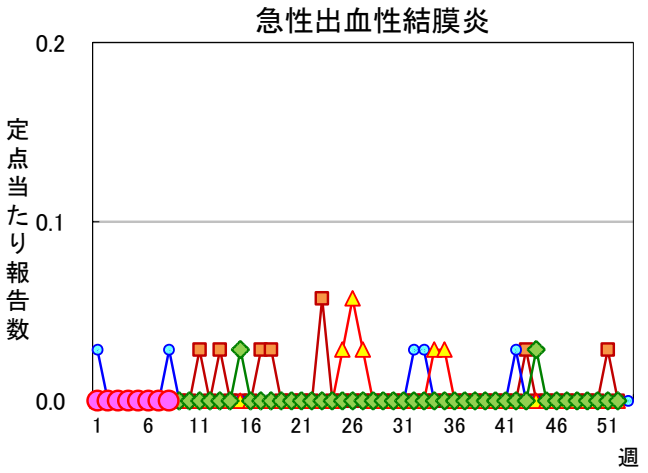
急性出血性結膜炎
定点当たり報告数
週

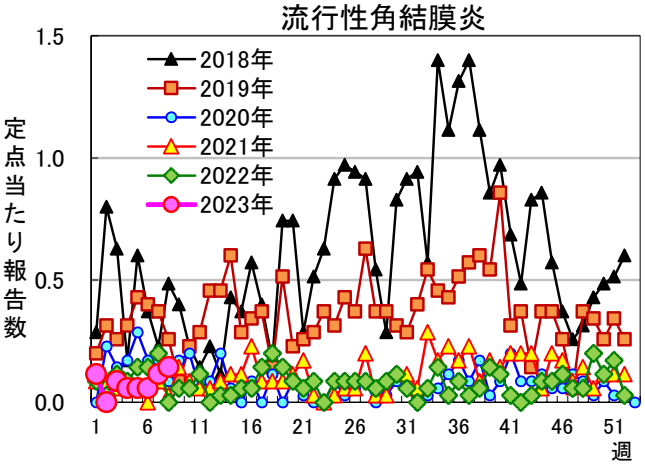
流行性角結膜炎
2018年
2019年
2020年
2021年
2022年
2023年
定点当たり報告数
週