

花育教室開催報告書

実施学校名	フリガナ	担当教諭 (窓口)	
住 所	〒		
電話番号		E-mail	
花育ティーチャー 代表者氏名	フリガナ		


① 開催の内容について

開催日 :	
開催の目的・位置付け	
開催内容 :	
開催場所 :	
参加人数 :	


② 具体的な取り組み内容(指導内容、手順を記入)

※取り組みの内容を記入してください。
手順等を簡単に記入(別紙参照も可)、必要に応じてページを増やしてください


活動風景の写真を貼り付け、又は添付してください。




※コメントや説明があれば記入



※コメントや説明があれば記入




※コメントや説明があれば記入




※コメントや説明があれば記入

※写真の枚数は何枚でも結構です。


使用資材や作品の写真（鉢や苗、アレンジ、寄せ植え、ハンギング、生け花など）




※コメントや説明があれば記入



※コメントや説明があれば記入



※コメントや説明があれば記入



※コメントや説明があれば記入

③ 今後の活動予定

※鉢植え後の手入れや、花壇の手入れまたは卒業式に飾るなどを記入してください。

④ 感想や今後の課題点

※児童の感想や反応と、参加された先生や保護者からのご指摘などがあったら記入してください。

※別紙、資料があれば添付又はお送りください。

※花育活動の終了後に、必要事項を記入・写真を添付してご提出ください。

※活動報告書については、担当伊良部までお送りください。

【報告書送付先】

花の王国あいち県民運動実行委員会事務局 担当:伊良部

E-mail : yuri_irabu@pref.aichi.lg.jp

〒460-8501 (住所記載不要)愛知県農林水産部園芸農産課内