

省エネ関連設備に関する調査 (平成22年度)

平成24年2月



目 次

はじめに	1
第1 調査結果の概要	2
【参考データ】	4
第2 調査結果（データ）	
1 電照設備の品目別種別設置実面積	5
2 ヒートポンプの品目別設置実面積及び台数	12

はじめに

1 調査のねらい

この調査は、愛知県独自の調査として、電照設備や加温設備等の省エネの推進を図る施設の整備状況を把握するため、全市町村を対象として実施した。

2 調査上の定義

(1) 調査基準日

調査時点は平成22年6月30日現在とした。

(2) 用語の定義

ア 「ガラス室」とは、ガラスで被覆された施設で、その中で栽培される作物の肥培管理を人が通常の作業姿勢でその中に入ったまま行いうる棟高を有するものをいう。

イ 「ハウス」とは、塩化ビニルフィルム、ポリエチレンフィルム、硬質プラスチックフィルム、硬質プラスチック板等のガラス以外のもので被覆された施設で、その中で栽培される作物の肥培管理を人が通常の作業姿勢でその中に入ったままで行いうる棟高を有するものをいう。

ただし、雨よけ施設のうち、上記の要件を満たし、かつ冬場サイドを被覆して保温の目的で使用しているものは「ハウス」とした。

ウ 「ヒートポンプ」とは、地下水を熱源とするもののほか、地下水以外の空気等を熱源とするものも含み、冷媒を介して熱源から熱を獲得して夜間の加温を図るものをいう。

(3) 符号等の表記について

本資料で使用した符号等は次のとおりである。

[0]・・・表示単位に満たないもの

[-]・・・事実のないもの

[...]・・・不明のもの

第1 調査結果の概要

●電照設備を導入している施設の85.4%が東三河地域

電照設備を設置している施設の面積は824haで、そのうち花きが537haで全体の65.7%を占めています(図1)。

電照設備に占める白熱球の割合は69.7%、蛍光灯は29.0%、LEDは1.3%となっています(図2)。

そのうち、LEDを導入している品目は、きく9.8ha、しそ0.4ha、食用ぎく0.4ha、鉢花0.3haの4品目となっています。(表1)

平成24年に白熱球の国内製造が中止になることから、電照設備の導入状況の変化を注視していきます。

また、地域別にみると、東三河地域が704haで、全体の85.4%を占めています。(図3)

図1 電照設備を導入している施設の作物別設置状況

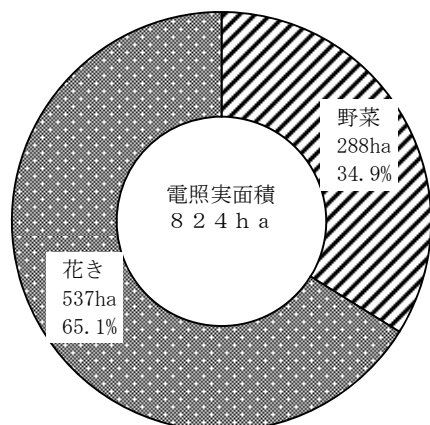


図2 電照設備を導入している施設の種類の設置状況

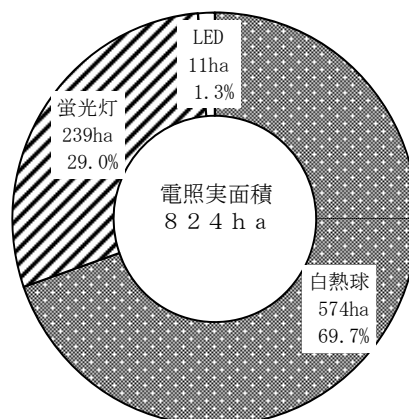


図3 電照設備を導入している施設の地域設置状況

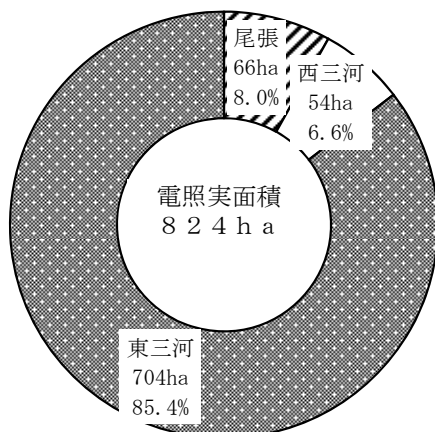


表1 品目別のLED導入状況

作物	品目	LEDを設置している施設の面積
野菜	しそ	0.4ha
	食用ぎく	0.4ha
花き	きく	9.8ha
	鉢花	0.3ha
合計		10.9ha

●ヒートポンプを導入している施設の78.1%が東三河地域

ヒートポンプを導入している施設の面積は54haで、そのうち花きが42haで全体の76.7%を占めています(図4)。

品目別では、ばらが31haと最も多く、次いで鉢物類の10haとなっています(表2)。

また、地域別にみると、東三河地域が43haで、全体の78.1%を占めています(図5)。

燃油高騰への対応や、CO₂排出の削減の取組が進んでいると考えられます。

図4 ヒートポンプの作物別導入状況

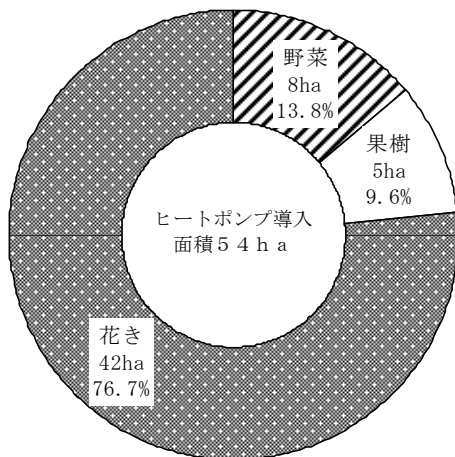


図5 ヒートポンプの地域別導入状況

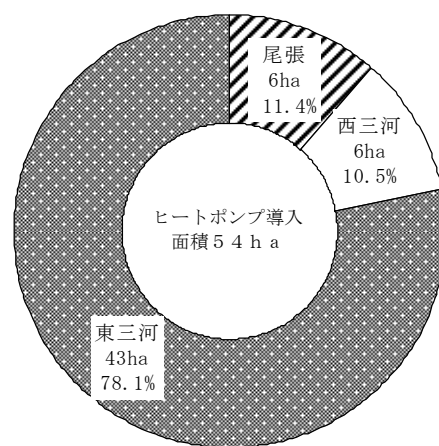


表2 ヒートポンプの品目別順位

順位	野菜	花き	果樹
1位	しそ (4ha)	ばら (31ha)	みかん(*2) (5ha)
2位	トマト (2ha)	鉢物類 (10ha)	
3位	つまもの(*1) (2ha)		

(*1) しそ以外のつまもの

(*2) うんしゅうみかん

【参考データ】

1 電照設備を導入している施設の種別設置状況

(「図1 電照設備を導入している施設の作物別設置状況および
「図2 電照設備を導入している施設の種別設置状況」を参照) (単位: ha)

県農林水産事務所名	電照実面積				合計
	白熱球	蛍光灯	LED	その他	
名古屋	-	-	-	-	-
尾張	6	3	0	-	8
海部	26	-	-	-	26
知多	20	12	-	-	32
西三河	38	13	0	0	51
豊田加茂	3	-	-	-	3
新城設楽	6	-	0	-	7
東三河	475	212	11	-	697
県計	574	239	11	0	824
種別シェア	69.7%	29.0%	1.3%	0.0%	

2 電照設備を導入している施設の地域別設置状況

(「図3 電照設備を導入している施設の地域別設置状況」を参照) (単位: ha)

県農林水産事務所名	電照実面積			地域別	
	野菜	花き	総計	面積	シェア
名古屋	-	-	-	66	8.0%
尾張	3	5	8		
海部	22	5	26		
知多	15	18	32		
西三河	24	27	51	54	6.6%
豊田加茂	3	-	3		
新城設楽	6	0	7		
東三河	215	482	697	704	85.4%
県計	288	537	824		
作物別シェア	34.9%	65.1%			

3 ヒートポンプの導入状況

(「図4 ヒートポンプの作物別導入状況」及び「図5 ヒートポンプの地域別導入状況」を参照)

(単位: ha)

県農林水産事務所名	ヒートポンプ設置実面積				地域別	
	野菜	花き	果樹	合計	面積	シェア
名古屋	-	-	-	-	6	11.4%
尾張	-	1	-	1		
海部	-	1	-	1		
知多	0	3	2	4		
西三河	-	6	-	6	6	10.5%
豊田加茂	-	0	-	0		
新城設楽	-	-	-	-		
東三河	7	31	4	43	43	78.1%
県計	8	42	5	54		
作物別シェア	13.8%	76.7%	9.6%			

第2 調査結果(データ)

1 電照設備の品目別種類別設置実面積 (調査基準日:平成22年6月30日)

(1) ガラス室・ハウス合計 電照設備の種類別設置実面積 ア 野菜・花き総計

市町村名	電 照 実 面 積																						
	野菜			花き			計			白 熱 球			蛍 光 灯			L E D			そ の 他				
	千㎡	千㎡	千㎡	千㎡	千㎡	千㎡	千㎡	千㎡	千㎡	千㎡	千㎡	千㎡	千㎡	千㎡	千㎡	千㎡	千㎡	千㎡	千㎡	千㎡	千㎡	千㎡	
名古屋市	-	-	-	-	-	-	-	-	-	-	-	-	-	-	-	-	-	-	-	-	-	-	-
一宮市	2	4	6	2	4	6	-	-	-	-	-	-	-	-	-	-	-	-	-	-	-	-	-
瀬戸市	-	-	-	-	-	-	-	-	-	-	-	-	-	-	-	-	-	-	-	-	-	-	-
春日井市	-	-	-	-	-	-	-	-	-	-	-	-	-	-	-	-	-	-	-	-	-	-	-
犬山市	-	-	-	-	-	-	-	-	-	-	-	-	-	-	-	-	-	-	-	-	-	-	-
江南市	-	-	-	-	-	-	-	-	-	-	-	-	-	-	-	-	-	-	-	-	-	-	-
小牧市	-	-	-	-	-	-	-	-	-	-	-	-	-	-	-	-	-	-	-	-	-	-	-
稲沢市	27	43	70	-	42	42	27	1	28	-	1	1	-	-	-	-	-	-	-	-	-	-	-
尾張旭市	-	-	-	-	-	-	-	-	-	-	-	-	-	-	-	-	-	-	-	-	-	-	-
岩倉市	-	-	-	-	-	-	-	-	-	-	-	-	-	-	-	-	-	-	-	-	-	-	-
豊明市	-	-	-	-	-	-	-	-	-	-	-	-	-	-	-	-	-	-	-	-	-	-	-
日進市	-	-	-	-	-	-	-	-	-	-	-	-	-	-	-	-	-	-	-	-	-	-	-
清須市	-	-	-	-	-	-	-	-	-	-	-	-	-	-	-	-	-	-	-	-	-	-	-
北名古屋市	-	-	-	-	-	-	-	-	-	-	-	-	-	-	-	-	-	-	-	-	-	-	-
東郷町	-	-	-	-	-	-	-	-	-	-	-	-	-	-	-	-	-	-	-	-	-	-	-
長久手町	1	2	3	1	2	3	-	-	-	-	-	-	-	-	-	-	-	-	-	-	-	-	-
豊山町	-	-	-	-	-	-	-	-	-	-	-	-	-	-	-	-	-	-	-	-	-	-	-
春日町	-	-	-	-	-	-	-	-	-	-	-	-	-	-	-	-	-	-	-	-	-	-	-
大口町	4	-	4	4	-	4	-	-	-	-	-	-	-	-	-	-	-	-	-	-	-	-	-
扶桑町	-	-	-	-	-	-	-	-	-	-	-	-	-	-	-	-	-	-	-	-	-	-	-
(尾張計)	34	49	83	7	48	55	27	1	28	-	1	1	-	-	-	-	-	-	-	-	-	-	-
津島市	28	-	28	28	-	28	-	-	-	-	-	-	-	-	-	-	-	-	-	-	-	-	-
愛西市	176	7	183	176	7	183	-	-	-	-	-	-	-	-	-	-	-	-	-	-	-	-	-
弥富市	14	-	14	14	-	14	-	-	-	-	-	-	-	-	-	-	-	-	-	-	-	-	-
七宝町	-	-	-	-	-	-	-	-	-	-	-	-	-	-	-	-	-	-	-	-	-	-	-
美和町	-	-	-	-	-	-	-	-	-	-	-	-	-	-	-	-	-	-	-	-	-	-	-
甚目寺町	-	-	-	-	-	-	-	-	-	-	-	-	-	-	-	-	-	-	-	-	-	-	-
大治町	-	-	-	-	-	-	-	-	-	-	-	-	-	-	-	-	-	-	-	-	-	-	-
蟹江町	-	34	34	-	34	34	-	-	-	-	-	-	-	-	-	-	-	-	-	-	-	-	-
飛鳥村	-	5	5	-	5	5	-	-	-	-	-	-	-	-	-	-	-	-	-	-	-	-	-
(海部計)	218	46	264	218	46	264	-	-	-	-	-	-	-	-	-	-	-	-	-	-	-	-	-
半田市	22	28	50	22	8	30	-	20	20	-	-	-	-	-	-	-	-	-	-	-	-	-	-
常滑市	20	52	72	20	16	36	-	36	36	-	-	-	-	-	-	-	-	-	-	-	-	-	-
東海市	3	-	3	3	-	3	-	-	-	-	-	-	-	-	-	-	-	-	-	-	-	-	-
大府市	31	7	38	31	2	33	-	5	5	-	-	-	-	-	-	-	-	-	-	-	-	-	-
知多市	-	13	13	-	8	8	-	5	5	-	-	-	-	-	-	-	-	-	-	-	-	-	-
阿久比町	3	69	72	3	20	23	-	49	49	-	-	-	-	-	-	-	-	-	-	-	-	-	-
東浦町	52	2	54	52	-	52	-	2	2	-	-	-	-	-	-	-	-	-	-	-	-	-	-
南知多町	10	2	12	10	-	10	-	2	2	-	-	-	-	-	-	-	-	-	-	-	-	-	-
美浜町	2	3	5	2	1	3	-	2	2	-	-	-	-	-	-	-	-	-	-	-	-	-	-
武豊町	2	-	2	2	-	2	-	-	-	-	-	-	-	-	-	-	-	-	-	-	-	-	-
(知多計)	145	176	321	145	55	200	-	121	121	-	-	-	-	-	-	-	-	-	-	-	-	-	-
岡崎市	87	-	87	87	-	87	-	-	-	0	-	0	-	-	-	-	-	-	-	-	-	-	-
碧南市	-	52	52	-	43	43	-	8	8	-	-	-	-	-	-	-	-	-	-	-	-	-	-
刈谷市	19	25	44	3	-	3	16	25	41	-	-	-	-	-	-	-	-	-	-	-	-	-	-
安城市	39	62	100	39	12	50	-	50	50	-	-	-	-	-	-	-	-	-	-	-	-	-	-
西尾市	24	17	41	24	8	32	-	7	7	-	2	2	-	0	0	-	-	-	-	-	-	-	-
知立市	-	-	-	-	-	-	-	-	-	-	-	-	-	-	-	-	-	-	-	-	-	-	-
高浜市	-	-	-	-	-	-	-	-	-	-	-	-	-	-	-	-	-	-	-	-	-	-	-
一色町	3	12	15	3	8	11	-	4	4	-	-	-	-	-	-	-	-	-	-	-	-	-	-
吉良町	19	85	104	19	69	88	-	16	16	-	-	-	-	-	-	-	-	-	-	-	-	-	-
幡豆町	37	13	50	37	13	50	-	-	-	-	-	-	-	-	-	-	-	-	-	-	-	-	-
幸田町	12	1	13	12	1	13	-	-	-	-	-	-	-	-	-	-	-	-	-	-	-	-	-
(西三河計)	240	266	506	223	154	378	16	110	126	0	2	2	-	0	0	-	-	-	-	-	-	-	-
豊田市	25	-	25	25	-	25	-	-	-	-	-	-	-	-	-	-	-	-	-	-	-	-	-
みよし市	-	-	-	-	-	-	-	-	-	-	-	-	-	-	-	-	-	-	-	-	-	-	-
(豊田加茂計)	25	-	25	25	-	25	-	-	-	-	-	-	-	-	-	-	-	-	-	-	-	-	-
新城市	63	-	63	63	-	63	-	-	-	-	-	-	-	-	-	-	-	-	-	-	-	-	-
設楽町	-	2	2	-	-	-	-	-	-	-	2	2	-	-	-	-	-	-	-	-	-	-	-
東栄町	-	-	-	-	-	-	-	-	-	-	-	-	-	-	-	-	-	-	-	-	-	-	-
豊根村	-	-	-	-	-	-	-	-	-	-	-	-	-	-	-	-	-	-	-	-	-	-	-
(新城設楽計)	63	2	65	63	-	63	-	-	-	-	2	2	-	-	-	-	-	-	-	-	-	-	-
豊橋市	946	133	1,079	455	72	527	487	61	548	4	-	4	-	-	-	-	-	-	-	-	-	-	-
豊川市	800	315	1,115	485	108	593	315	207	522	-	-	-	-	-	-	-	-	-	-	-	-	-	-
蒲郡市	260	18	278	210	9	219	46	9	55	4	-	4	-	-	-	-	-	-	-	-	-	-	-
田原市	130	4,357	4,487	85	3,315	3,400	45	945	990	-	97	97	-	-	-	-	-	-	-	-	-	-	-
旧小坂井町	15	-	15	15	-	15	-	-	-	-	-	-	-	-	-	-	-	-	-	-	-	-	-
(東三河計)	2,151	4,823	6,974	1,250	3,504	4,754	893	1,222	2,115	8	97	105	-	-	-	-	-	-	-	-	-	-	-
県計	2,876	5,362	8,237	1,931	3,807	5,738	936	1,454	2,390	8	101	109	-	0	0	-	-	-	-	-	-	-	-

1 電照設備の品目別種類別設置実面積（調査基準日：平成22年6月30日）

(1) ガラス室・ハウス合計 電照設備の種類別設置実面積 イ 野菜

市町村名	電 照 実 面 積															
	白 熱 球				蛍 光 灯				L E D				そ の 他			
	しそ	いちご	その他	計	しそ	いちご	その他	計	しそ	いちご	その他	計	しそ	いちご	その他	計
千㎡	千㎡	千㎡	千㎡	千㎡	千㎡	千㎡	千㎡	千㎡	千㎡	千㎡	千㎡	千㎡	千㎡	千㎡	千㎡	
名古屋市	-	-	-	-	-	-	-	-	-	-	-	-	-	-	-	-
一宮市	-	2	-	2	-	2	-	2	-	-	-	-	-	-	-	-
瀬戸市	-	-	-	-	-	-	-	-	-	-	-	-	-	-	-	-
春日井市	-	-	-	-	-	-	-	-	-	-	-	-	-	-	-	-
犬山市	-	-	-	-	-	-	-	-	-	-	-	-	-	-	-	-
江南市	-	-	-	-	-	-	-	-	-	-	-	-	-	-	-	-
小牧市	-	-	-	-	-	-	-	-	-	-	-	-	-	-	-	-
稲沢市	-	27	-	27	-	-	-	-	-	27	-	27	-	-	-	-
尾張旭市	-	-	-	-	-	-	-	-	-	-	-	-	-	-	-	-
岩倉市	-	-	-	-	-	-	-	-	-	-	-	-	-	-	-	-
豊明市	-	-	-	-	-	-	-	-	-	-	-	-	-	-	-	-
日進市	-	-	-	-	-	-	-	-	-	-	-	-	-	-	-	-
清須市	-	-	-	-	-	-	-	-	-	-	-	-	-	-	-	-
北名古屋市	-	-	-	-	-	-	-	-	-	-	-	-	-	-	-	-
東郷町	-	-	-	-	-	-	-	-	-	-	-	-	-	-	-	-
長久手町	-	1	-	1	-	1	-	1	-	-	-	-	-	-	-	-
豊山町	-	-	-	-	-	-	-	-	-	-	-	-	-	-	-	-
春日町	-	-	-	-	-	-	-	-	-	-	-	-	-	-	-	-
大口町	-	4	-	4	-	4	-	4	-	-	-	-	-	-	-	-
扶桑町	-	-	-	-	-	-	-	-	-	-	-	-	-	-	-	-
(尾張計)	-	34	-	34	-	7	-	7	-	27	-	27	-	-	-	-
津島市	-	28	-	28	-	28	-	28	-	-	-	-	-	-	-	-
愛西市	-	176	-	176	-	176	-	176	-	-	-	-	-	-	-	-
弥富市	-	14	-	14	-	14	-	14	-	-	-	-	-	-	-	-
七宝町	-	-	-	-	-	-	-	-	-	-	-	-	-	-	-	-
美和町	-	-	-	-	-	-	-	-	-	-	-	-	-	-	-	-
甚目寺町	-	-	-	-	-	-	-	-	-	-	-	-	-	-	-	-
大治町	-	-	-	-	-	-	-	-	-	-	-	-	-	-	-	-
蟹江町	-	-	-	-	-	-	-	-	-	-	-	-	-	-	-	-
飛島村	-	-	-	-	-	-	-	-	-	-	-	-	-	-	-	-
(海部計)	-	218	-	218	-	218	-	218	-	-	-	-	-	-	-	-
半田市	-	22	-	22	-	22	-	22	-	-	-	-	-	-	-	-
常滑市	-	20	-	20	-	20	-	20	-	-	-	-	-	-	-	-
東海市	-	3	-	3	-	3	-	3	-	-	-	-	-	-	-	-
大府市	-	31	-	31	-	31	-	31	-	-	-	-	-	-	-	-
知多市	-	-	-	-	-	-	-	-	-	-	-	-	-	-	-	-
阿久比町	-	3	-	3	-	3	-	3	-	-	-	-	-	-	-	-
東浦町	-	52	-	52	-	52	-	52	-	-	-	-	-	-	-	-
南知多町	-	10	-	10	-	10	-	10	-	-	-	-	-	-	-	-
美浜町	-	2	-	2	-	2	-	2	-	-	-	-	-	-	-	-
武豊町	-	2	-	2	-	2	-	2	-	-	-	-	-	-	-	-
(知多計)	-	145	-	145	-	145	-	145	-	-	-	-	-	-	-	-
岡崎市	-	87	-	87	-	87	-	87	-	-	-	-	0	-	0	-
碧南市	-	-	-	-	-	-	-	-	-	-	-	-	-	-	-	-
刈谷市	-	-	19	19	-	-	3	3	-	-	16	16	-	-	-	-
安城市	-	39	-	39	-	39	-	39	-	-	-	-	-	-	-	-
西尾市	-	24	-	24	-	24	-	24	-	-	-	-	-	-	-	-
知立市	-	-	-	-	-	-	-	-	-	-	-	-	-	-	-	-
高浜市	-	-	-	-	-	-	-	-	-	-	-	-	-	-	-	-
一色町	-	3	-	3	-	3	-	3	-	-	-	-	-	-	-	-
吉良町	-	19	-	19	-	19	-	19	-	-	-	-	-	-	-	-
幡豆町	-	37	-	37	-	37	-	37	-	-	-	-	-	-	-	-
幸田町	-	12	-	12	-	12	-	12	-	-	-	-	-	-	-	-
(西三河計)	-	221	19	240	-	220	3	223	-	-	16	16	-	0	-	0
豊田市	-	25	-	25	-	25	-	25	-	-	-	-	-	-	-	-
みよし市	-	-	-	-	-	-	-	-	-	-	-	-	-	-	-	-
(豊田加茂計)	-	25	-	25	-	25	-	25	-	-	-	-	-	-	-	-
新城市	-	63	-	63	-	63	-	63	-	-	-	-	-	-	-	-
設楽町	-	-	-	-	-	-	-	-	-	-	-	-	-	-	-	-
東栄町	-	-	-	-	-	-	-	-	-	-	-	-	-	-	-	-
豊根村	-	-	-	-	-	-	-	-	-	-	-	-	-	-	-	-
(新城設楽計)	-	63	-	63	-	63	-	63	-	-	-	-	-	-	-	-
豊橋市	430	296	220	946	10	296	149	455	416	-	71	487	4	-	-	4
豊川市	308	443	49	800	8	443	34	485	300	-	15	315	-	-	-	-
蒲郡市	-	105	155	260	-	105	105	210	-	-	46	46	-	-	4	4
田原市	45	85	0	130	-	85	-	85	45	-	0	45	-	-	-	-
旧小坂井町	-	15	-	15	-	15	-	15	-	-	-	-	-	-	-	-
(東三河計)	783	944	424	2,151	18	944	288	1,250	761	-	132	893	4	-	4	8
県計	783	1,650	443	2,876	18	1,622	291	1,931	761	27	148	936	4	0	4	8

1 電照設備の品目別種類別設置実面積（調査基準日：平成22年6月30日）

(1) ガラス室・ハウス合計 電照設備の種類別設置実面積 ウ 花き

市町村名	電 照 実 面 積														
	白 熱 球			蛍 光 灯			L E D			そ の 他					
	きく	その他	計	きく	その他	計	きく	その他	計	きく	その他	計	きく	その他	計
千㎡	千㎡	千㎡	千㎡	千㎡	千㎡	千㎡	千㎡	千㎡	千㎡	千㎡	千㎡	千㎡	千㎡	千㎡	千㎡
名古屋市	-	-	-	-	-	-	-	-	-	-	-	-	-	-	-
一宮市	4	-	4	4	-	4	-	-	-	-	-	-	-	-	-
瀬戸市	-	-	-	-	-	-	-	-	-	-	-	-	-	-	-
春日井市	-	-	-	-	-	-	-	-	-	-	-	-	-	-	-
犬山市	-	-	-	-	-	-	-	-	-	-	-	-	-	-	-
江南市	-	-	-	-	-	-	-	-	-	-	-	-	-	-	-
小牧市	-	-	-	-	-	-	-	-	-	-	-	-	-	-	-
稲沢市	42	1	43	42	-	42	1	-	1	-	1	1	-	-	-
尾張旭市	-	-	-	-	-	-	-	-	-	-	-	-	-	-	-
岩倉市	-	-	-	-	-	-	-	-	-	-	-	-	-	-	-
豊明市	-	-	-	-	-	-	-	-	-	-	-	-	-	-	-
日進市	-	-	-	-	-	-	-	-	-	-	-	-	-	-	-
清須市	-	-	-	-	-	-	-	-	-	-	-	-	-	-	-
北名古屋市	-	-	-	-	-	-	-	-	-	-	-	-	-	-	-
東郷町	-	-	-	-	-	-	-	-	-	-	-	-	-	-	-
長久手町	2	-	2	2	-	2	-	-	-	-	-	-	-	-	-
豊山町	-	-	-	-	-	-	-	-	-	-	-	-	-	-	-
春日町	-	-	-	-	-	-	-	-	-	-	-	-	-	-	-
大口町	-	-	-	-	-	-	-	-	-	-	-	-	-	-	-
扶桑町	-	-	-	-	-	-	-	-	-	-	-	-	-	-	-
(尾張計)	48	1	49	48	-	48	1	-	1	-	1	1	-	-	-
津島市	-	-	-	-	-	-	-	-	-	-	-	-	-	-	-
愛西市	7	-	7	7	-	7	-	-	-	-	-	-	-	-	-
弥富市	-	-	-	-	-	-	-	-	-	-	-	-	-	-	-
七宝町	-	-	-	-	-	-	-	-	-	-	-	-	-	-	-
美和町	-	-	-	-	-	-	-	-	-	-	-	-	-	-	-
甚目寺町	-	-	-	-	-	-	-	-	-	-	-	-	-	-	-
大治町	-	-	-	-	-	-	-	-	-	-	-	-	-	-	-
蟹江町	-	34	34	-	34	34	-	-	-	-	-	-	-	-	-
飛島村	5	-	5	5	-	5	-	-	-	-	-	-	-	-	-
(海部計)	12	34	46	12	34	46	-	-	-	-	-	-	-	-	-
半田市	28	-	28	8	-	8	20	-	20	-	-	-	-	-	-
常滑市	52	-	52	16	-	16	36	-	36	-	-	-	-	-	-
東海市	-	-	-	-	-	-	-	-	-	-	-	-	-	-	-
大府市	7	-	7	2	-	2	5	-	5	-	-	-	-	-	-
知多市	13	-	13	8	-	8	5	-	5	-	-	-	-	-	-
阿久比町	69	-	69	20	-	20	49	-	49	-	-	-	-	-	-
東浦町	2	-	2	-	-	-	2	-	2	-	-	-	-	-	-
南知多町	2	-	2	-	-	-	2	-	2	-	-	-	-	-	-
美浜町	3	-	3	1	-	1	2	-	2	-	-	-	-	-	-
武豊町	-	-	-	-	-	-	-	-	-	-	-	-	-	-	-
(知多計)	176	-	176	55	-	55	121	-	121	-	-	-	-	-	-
岡崎市	-	-	-	-	-	-	-	-	-	-	-	-	-	-	-
碧南市	52	-	52	43	-	43	8	-	8	-	-	-	-	-	-
刈谷市	-	25	25	-	-	-	-	25	25	-	-	-	-	-	-
安城市	59	3	62	12	-	12	47	3	50	-	-	-	-	-	-
西尾市	16	1	17	8	-	8	7	0	7	1	1	2	-	0	0
知立市	-	-	-	-	-	-	-	-	-	-	-	-	-	-	-
高浜市	-	-	-	-	-	-	-	-	-	-	-	-	-	-	-
一色町	12	-	12	8	-	8	4	-	4	-	-	-	-	-	-
吉良町	85	-	85	69	-	69	16	-	16	-	-	-	-	-	-
幡豆町	-	13	13	-	13	13	-	-	-	-	-	-	-	-	-
幸田町	1	-	1	1	-	1	-	-	-	-	-	-	-	-	-
(西三河計)	224	42	266	141	13	154	82	28	110	1	1	2	-	0	0
豊田市	-	-	-	-	-	-	-	-	-	-	-	-	-	-	-
みよし市	-	-	-	-	-	-	-	-	-	-	-	-	-	-	-
(豊田加茂計)	-	-	-	-	-	-	-	-	-	-	-	-	-	-	-
新城市	-	-	-	-	-	-	-	-	-	-	-	-	-	-	-
設楽町	-	2	2	-	-	-	-	-	-	-	2	2	-	-	-
東栄村	-	-	-	-	-	-	-	-	-	-	-	-	-	-	-
豊根村	-	-	-	-	-	-	-	-	-	-	-	-	-	-	-
(新城設楽計)	-	2	2	-	-	-	-	-	-	-	2	2	-	-	-
豊橋市	11	122	133	11	61	72	-	61	61	-	-	-	-	-	-
豊川市	315	-	315	108	-	108	207	-	207	-	-	-	-	-	-
蒲郡市	18	-	18	9	-	9	9	-	9	-	-	-	-	-	-
岡崎市	4,242	115	4,357	3,206	109	3,315	939	6	945	97	-	97	-	-	-
旧小坂井町	-	-	-	-	-	-	-	-	-	-	-	-	-	-	-
(東三河計)	4,586	237	4,823	3,334	170	3,504	1,155	67	1,222	97	-	97	-	-	-
県 計	5,047	315	5,362	3,590	217	3,807	1,359	95	1,454	98	3	101	-	0	0

1 電照設備の品目別種類別設置実面積（調査基準日：平成22年6月30日）

(2) ガラス室のうち、電照設備の種類別設置実面積 ア 野菜

市町村名	電 照 実 面 積																			
	白 熱 球				蛍 光 灯				L E D				そ の 他							
	しそ	いちご	その他	計	しそ	いちご	その他	計	しそ	いちご	その他	計	しそ	いちご	その他	計				
千㎡	千㎡	千㎡	千㎡	千㎡	千㎡	千㎡	千㎡	千㎡	千㎡	千㎡	千㎡	千㎡	千㎡	千㎡	千㎡					
名古屋市	-	-	-	-	-	-	-	-	-	-	-	-	-	-	-	-	-	-	-	
一宮市	-	-	-	-	-	-	-	-	-	-	-	-	-	-	-	-	-	-	-	
瀬戸市	-	-	-	-	-	-	-	-	-	-	-	-	-	-	-	-	-	-	-	
春日井市	-	-	-	-	-	-	-	-	-	-	-	-	-	-	-	-	-	-	-	
犬山市	-	-	-	-	-	-	-	-	-	-	-	-	-	-	-	-	-	-	-	
江南市	-	-	-	-	-	-	-	-	-	-	-	-	-	-	-	-	-	-	-	
小牧市	-	-	-	-	-	-	-	-	-	-	-	-	-	-	-	-	-	-	-	
稲沢市	-	-	-	-	-	-	-	-	-	-	-	-	-	-	-	-	-	-	-	
尾張旭市	-	-	-	-	-	-	-	-	-	-	-	-	-	-	-	-	-	-	-	
岩倉市	-	-	-	-	-	-	-	-	-	-	-	-	-	-	-	-	-	-	-	
豊明市	-	-	-	-	-	-	-	-	-	-	-	-	-	-	-	-	-	-	-	
日進市	-	-	-	-	-	-	-	-	-	-	-	-	-	-	-	-	-	-	-	
清須市	-	-	-	-	-	-	-	-	-	-	-	-	-	-	-	-	-	-	-	
北名古屋市	-	-	-	-	-	-	-	-	-	-	-	-	-	-	-	-	-	-	-	
東郷町	-	-	-	-	-	-	-	-	-	-	-	-	-	-	-	-	-	-	-	
長久手町	-	1	-	1	-	1	-	1	-	-	-	-	-	-	-	-	-	-	-	
豊山町	-	-	-	-	-	-	-	-	-	-	-	-	-	-	-	-	-	-	-	
春日町	-	-	-	-	-	-	-	-	-	-	-	-	-	-	-	-	-	-	-	
大口町	-	-	-	-	-	-	-	-	-	-	-	-	-	-	-	-	-	-	-	
扶桑町	-	-	-	-	-	-	-	-	-	-	-	-	-	-	-	-	-	-	-	
(尾張計)	-	1	-	1	-	1	-	1	-	-	-	-	-	-	-	-	-	-	-	
津島市	-	-	-	-	-	-	-	-	-	-	-	-	-	-	-	-	-	-	-	
愛西市	-	-	-	-	-	-	-	-	-	-	-	-	-	-	-	-	-	-	-	
弥富市	-	-	-	-	-	-	-	-	-	-	-	-	-	-	-	-	-	-	-	
七宝町	-	-	-	-	-	-	-	-	-	-	-	-	-	-	-	-	-	-	-	
美和町	-	-	-	-	-	-	-	-	-	-	-	-	-	-	-	-	-	-	-	
甚目寺町	-	-	-	-	-	-	-	-	-	-	-	-	-	-	-	-	-	-	-	
大治町	-	-	-	-	-	-	-	-	-	-	-	-	-	-	-	-	-	-	-	
蟹江町	-	-	-	-	-	-	-	-	-	-	-	-	-	-	-	-	-	-	-	
飛島村	-	-	-	-	-	-	-	-	-	-	-	-	-	-	-	-	-	-	-	
(海部計)	-	-	-	-	-	-	-	-	-	-	-	-	-	-	-	-	-	-	-	
半田市	-	-	-	-	-	-	-	-	-	-	-	-	-	-	-	-	-	-	-	
常滑市	-	-	-	-	-	-	-	-	-	-	-	-	-	-	-	-	-	-	-	
東海市	-	-	-	-	-	-	-	-	-	-	-	-	-	-	-	-	-	-	-	
大府市	-	-	-	-	-	-	-	-	-	-	-	-	-	-	-	-	-	-	-	
知多市	-	-	-	-	-	-	-	-	-	-	-	-	-	-	-	-	-	-	-	
阿久比町	-	-	-	-	-	-	-	-	-	-	-	-	-	-	-	-	-	-	-	
東浦町	-	-	-	-	-	-	-	-	-	-	-	-	-	-	-	-	-	-	-	
南知多町	-	-	-	-	-	-	-	-	-	-	-	-	-	-	-	-	-	-	-	
美浜町	-	-	-	-	-	-	-	-	-	-	-	-	-	-	-	-	-	-	-	
武豊町	-	-	-	-	-	-	-	-	-	-	-	-	-	-	-	-	-	-	-	
(知多計)	-	-	-	-	-	-	-	-	-	-	-	-	-	-	-	-	-	-	-	
岡崎市	-	-	-	-	-	-	-	-	-	-	-	-	-	-	-	-	-	-	-	
碧南市	-	-	-	-	-	-	-	-	-	-	-	-	-	-	-	-	-	-	-	
刈谷市	-	-	5	5	-	-	3	3	-	-	2	2	-	-	-	-	-	-	-	
安城市	-	-	-	-	-	-	-	-	-	-	-	-	-	-	-	-	-	-	-	
西尾市	-	-	-	-	-	-	-	-	-	-	-	-	-	-	-	-	-	-	-	
知立市	-	-	-	-	-	-	-	-	-	-	-	-	-	-	-	-	-	-	-	
高浜市	-	-	-	-	-	-	-	-	-	-	-	-	-	-	-	-	-	-	-	
一色町	-	-	-	-	-	-	-	-	-	-	-	-	-	-	-	-	-	-	-	
吉良町	-	-	-	-	-	-	-	-	-	-	-	-	-	-	-	-	-	-	-	
幡豆町	-	-	-	-	-	-	-	-	-	-	-	-	-	-	-	-	-	-	-	
幸田町	-	-	-	-	-	-	-	-	-	-	-	-	-	-	-	-	-	-	-	
(西三河計)	-	-	5	5	-	-	3	3	-	-	2	2	-	-	-	-	-	-	-	
豊田市	-	-	-	-	-	-	-	-	-	-	-	-	-	-	-	-	-	-	-	
みよし市	-	-	-	-	-	-	-	-	-	-	-	-	-	-	-	-	-	-	-	
(豊田加茂計)	-	-	-	-	-	-	-	-	-	-	-	-	-	-	-	-	-	-	-	
新城市	-	-	-	-	-	-	-	-	-	-	-	-	-	-	-	-	-	-	-	
設楽町	-	-	-	-	-	-	-	-	-	-	-	-	-	-	-	-	-	-	-	
東栄町	-	-	-	-	-	-	-	-	-	-	-	-	-	-	-	-	-	-	-	
豊根村	-	-	-	-	-	-	-	-	-	-	-	-	-	-	-	-	-	-	-	
(新城設楽計)	-	-	-	-	-	-	-	-	-	-	-	-	-	-	-	-	-	-	-	
豊橋市	215	-	34	249	5	-	21	26	206	-	13	219	4	-	-	4	-	-	-	
豊川市	154	-	15	169	4	-	10	14	150	-	5	155	-	-	-	-	-	-	-	
蒲郡市	-	-	18	18	-	-	13	13	-	-	5	5	-	-	-	-	-	-	-	
田原市	22	-	-	22	-	-	-	-	22	-	-	22	-	-	-	-	-	-	-	
旧小坂井町	-	-	-	-	-	-	-	-	-	-	-	-	-	-	-	-	-	-	-	
(東三河計)	391	-	67	458	9	-	44	53	378	-	23	401	4	-	-	4	-	-	-	
県計	391	1	72	464	9	1	47	57	378	-	25	403	4	-	-	4	-	-	-	

1 電照設備の品目別種類別設置実面積（調査基準日：平成22年6月30日）

(2) ガラス室のうち、電照設備の種類別設置実面積 イ 花き

市町村名	電 照 実 面 積														
	白 熱 球			蛍 光 灯			L E D			そ の 他					
	きく	その他	計	きく	その他	計	きく	その他	計	きく	その他	計	きく	その他	計
千㎡	千㎡	千㎡	千㎡	千㎡	千㎡	千㎡	千㎡	千㎡	千㎡	千㎡	千㎡	千㎡	千㎡	千㎡	
名古屋市	-	-	-	-	-	-	-	-	-	-	-	-	-	-	-
一宮市	1	-	1	1	-	1	-	-	-	-	-	-	-	-	-
瀬戸市	-	-	-	-	-	-	-	-	-	-	-	-	-	-	-
春日井市	-	-	-	-	-	-	-	-	-	-	-	-	-	-	-
犬山市	-	-	-	-	-	-	-	-	-	-	-	-	-	-	-
江南市	-	-	-	-	-	-	-	-	-	-	-	-	-	-	-
小牧市	-	-	-	-	-	-	-	-	-	-	-	-	-	-	-
稲沢市	-	-	-	-	-	-	-	-	-	-	-	-	-	-	-
尾張旭市	-	-	-	-	-	-	-	-	-	-	-	-	-	-	-
岩倉市	-	-	-	-	-	-	-	-	-	-	-	-	-	-	-
豊明市	-	-	-	-	-	-	-	-	-	-	-	-	-	-	-
日進市	-	-	-	-	-	-	-	-	-	-	-	-	-	-	-
清須市	-	-	-	-	-	-	-	-	-	-	-	-	-	-	-
北名古屋市	-	-	-	-	-	-	-	-	-	-	-	-	-	-	-
東郷町	-	-	-	-	-	-	-	-	-	-	-	-	-	-	-
長久手町	2	-	2	2	-	2	-	-	-	-	-	-	-	-	-
豊山町	-	-	-	-	-	-	-	-	-	-	-	-	-	-	-
春日町	-	-	-	-	-	-	-	-	-	-	-	-	-	-	-
大口町	-	-	-	-	-	-	-	-	-	-	-	-	-	-	-
扶桑町	-	-	-	-	-	-	-	-	-	-	-	-	-	-	-
(尾張計)	3	-	3	3	-	3	-	-	-	-	-	-	-	-	-
津島市	-	-	-	-	-	-	-	-	-	-	-	-	-	-	-
愛西市	-	-	-	-	-	-	-	-	-	-	-	-	-	-	-
弥富市	-	-	-	-	-	-	-	-	-	-	-	-	-	-	-
七宝町	-	-	-	-	-	-	-	-	-	-	-	-	-	-	-
美和町	-	-	-	-	-	-	-	-	-	-	-	-	-	-	-
甚目寺町	-	-	-	-	-	-	-	-	-	-	-	-	-	-	-
大治町	-	-	-	-	-	-	-	-	-	-	-	-	-	-	-
蟹江町	-	20	20	-	20	20	-	-	-	-	-	-	-	-	-
飛島村	-	-	-	-	-	-	-	-	-	-	-	-	-	-	-
(海部計)	-	20	20	-	20	20	-	-	-	-	-	-	-	-	-
半田市	-	-	-	-	-	-	-	-	-	-	-	-	-	-	-
常滑市	-	-	-	-	-	-	-	-	-	-	-	-	-	-	-
東海市	-	-	-	-	-	-	-	-	-	-	-	-	-	-	-
大府市	-	-	-	-	-	-	-	-	-	-	-	-	-	-	-
知多市	-	-	-	-	-	-	-	-	-	-	-	-	-	-	-
阿久比町	11	-	11	3	-	3	8	-	8	-	-	-	-	-	-
東浦町	-	-	-	-	-	-	-	-	-	-	-	-	-	-	-
南知多町	2	-	2	-	-	-	2	-	2	-	-	-	-	-	-
美浜町	-	-	-	-	-	-	-	-	-	-	-	-	-	-	-
武豊町	-	-	-	-	-	-	-	-	-	-	-	-	-	-	-
(知多計)	13	-	13	3	-	3	10	-	10	-	-	-	-	-	-
岡崎市	-	-	-	-	-	-	-	-	-	-	-	-	-	-	-
碧南市	14	-	14	11	-	11	2	-	2	-	-	-	-	-	-
刈谷市	-	25	25	-	-	-	-	25	25	-	-	-	-	-	-
安城市	27	-	27	4	-	4	23	-	23	-	-	-	-	-	-
西尾市	-	1	1	-	-	-	-	0	0	-	0	0	-	0	0
知立市	-	-	-	-	-	-	-	-	-	-	-	-	-	-	-
高浜市	-	-	-	-	-	-	-	-	-	-	-	-	-	-	-
一色町	-	-	-	-	-	-	-	-	-	-	-	-	-	-	-
吉良町	22	-	22	17	-	17	5	-	5	-	-	-	-	-	-
幡豆町	-	-	-	-	-	-	-	-	-	-	-	-	-	-	-
幸田町	-	-	-	-	-	-	-	-	-	-	-	-	-	-	-
(西三河計)	62	26	88	32	-	32	30	25	55	-	0	0	-	0	0
豊田市	-	-	-	-	-	-	-	-	-	-	-	-	-	-	-
みよし市	-	-	-	-	-	-	-	-	-	-	-	-	-	-	-
(豊田加茂計)	-	-	-	-	-	-	-	-	-	-	-	-	-	-	-
新城市	-	-	-	-	-	-	-	-	-	-	-	-	-	-	-
設楽町	-	2	2	-	-	-	-	-	-	-	2	2	-	-	-
東栄町	-	-	-	-	-	-	-	-	-	-	-	-	-	-	-
豊根村	-	-	-	-	-	-	-	-	-	-	-	-	-	-	-
(新城設楽計)	-	2	2	-	-	-	-	-	-	-	2	2	-	-	-
豊橋市	1	10	11	1	5	6	-	5	5	-	-	-	-	-	-
豊川市	15	-	15	5	-	5	10	-	10	-	-	-	-	-	-
蒲郡市	4	-	4	2	-	2	2	-	2	-	-	-	-	-	-
田原市	1,871	-	1,871	1,414	-	1,414	414	-	414	43	-	43	-	-	-
旧小坂井町	-	-	-	-	-	-	-	-	-	-	-	-	-	-	-
(東三河計)	1,891	10	1,901	1,422	5	1,427	426	5	431	43	-	43	-	-	-
県計	1,969	57	2,026	1,460	25	1,485	466	30	496	43	2	45	-	0	0

1 電照設備の品目別種類別設置実面積（調査基準日：平成22年6月30日）

(3) ハウスのうち、電照設備の種類別設置実面積 ア 野菜

市町村名	電 照 実 面 積															
	白 熱 球				蛍 光 灯				L E D				そ の 他			
	しそ	いちご	その他	計	しそ	いちご	その他	計	しそ	いちご	その他	計	しそ	いちご	その他	計
千㎡	千㎡	千㎡	千㎡	千㎡	千㎡	千㎡	千㎡	千㎡	千㎡	千㎡	千㎡	千㎡	千㎡	千㎡	千㎡	
名古屋市	-	-	-	-	-	-	-	-	-	-	-	-	-	-	-	-
一宮市	-	2	-	2	-	2	-	2	-	-	-	-	-	-	-	-
瀬戸市	-	-	-	-	-	-	-	-	-	-	-	-	-	-	-	-
春日井市	-	-	-	-	-	-	-	-	-	-	-	-	-	-	-	-
犬山市	-	-	-	-	-	-	-	-	-	-	-	-	-	-	-	-
江南市	-	-	-	-	-	-	-	-	-	-	-	-	-	-	-	-
小牧市	-	-	-	-	-	-	-	-	-	-	-	-	-	-	-	-
稲沢市	-	27	-	27	-	-	-	-	-	27	-	27	-	-	-	-
尾張旭市	-	-	-	-	-	-	-	-	-	-	-	-	-	-	-	-
岩倉市	-	-	-	-	-	-	-	-	-	-	-	-	-	-	-	-
豊明市	-	-	-	-	-	-	-	-	-	-	-	-	-	-	-	-
日進市	-	-	-	-	-	-	-	-	-	-	-	-	-	-	-	-
清須市	-	-	-	-	-	-	-	-	-	-	-	-	-	-	-	-
北名古屋市	-	-	-	-	-	-	-	-	-	-	-	-	-	-	-	-
東郷町	-	-	-	-	-	-	-	-	-	-	-	-	-	-	-	-
長久手町	-	-	-	-	-	-	-	-	-	-	-	-	-	-	-	-
豊山町	-	-	-	-	-	-	-	-	-	-	-	-	-	-	-	-
春日町	-	-	-	-	-	-	-	-	-	-	-	-	-	-	-	-
大口町	-	4	-	4	-	4	-	4	-	-	-	-	-	-	-	-
扶桑町	-	-	-	-	-	-	-	-	-	-	-	-	-	-	-	-
(尾張計)	-	33	-	33	-	6	-	6	-	27	-	27	-	-	-	-
津島市	-	28	-	28	-	28	-	28	-	-	-	-	-	-	-	-
愛西市	-	176	-	176	-	176	-	176	-	-	-	-	-	-	-	-
弥富市	-	14	-	14	-	14	-	14	-	-	-	-	-	-	-	-
七宝町	-	-	-	-	-	-	-	-	-	-	-	-	-	-	-	-
美和町	-	-	-	-	-	-	-	-	-	-	-	-	-	-	-	-
甚目寺町	-	-	-	-	-	-	-	-	-	-	-	-	-	-	-	-
大治町	-	-	-	-	-	-	-	-	-	-	-	-	-	-	-	-
蟹江町	-	-	-	-	-	-	-	-	-	-	-	-	-	-	-	-
飛島村	-	-	-	-	-	-	-	-	-	-	-	-	-	-	-	-
(海部計)	-	218	-	218	-	218	-	218	-	-	-	-	-	-	-	-
半田市	-	22	-	22	-	22	-	22	-	-	-	-	-	-	-	-
常滑市	-	20	-	20	-	20	-	20	-	-	-	-	-	-	-	-
東海市	-	3	-	3	-	3	-	3	-	-	-	-	-	-	-	-
大府市	-	31	-	31	-	31	-	31	-	-	-	-	-	-	-	-
知多市	-	-	-	-	-	-	-	-	-	-	-	-	-	-	-	-
阿久比町	-	3	-	3	-	3	-	3	-	-	-	-	-	-	-	-
東浦町	-	52	-	52	-	52	-	52	-	-	-	-	-	-	-	-
南知多町	-	10	-	10	-	10	-	10	-	-	-	-	-	-	-	-
美浜町	-	2	-	2	-	2	-	2	-	-	-	-	-	-	-	-
武豊町	-	2	-	2	-	2	-	2	-	-	-	-	-	-	-	-
(知多計)	-	145	-	145	-	145	-	145	-	-	-	-	-	-	-	-
岡崎市	-	87	-	87	-	87	-	87	-	-	-	-	0	-	0	-
碧南市	-	-	-	-	-	-	-	-	-	-	-	-	-	-	-	-
刈谷市	-	-	14	14	-	-	-	-	-	-	14	14	-	-	-	-
安城市	-	39	-	39	-	39	-	39	-	-	-	-	-	-	-	-
西尾市	-	24	-	24	-	24	-	24	-	-	-	-	-	-	-	-
知立市	-	-	-	-	-	-	-	-	-	-	-	-	-	-	-	-
高浜市	-	-	-	-	-	-	-	-	-	-	-	-	-	-	-	-
一色町	-	3	-	3	-	3	-	3	-	-	-	-	-	-	-	-
吉良町	-	19	-	19	-	19	-	19	-	-	-	-	-	-	-	-
幡豆町	-	37	-	37	-	37	-	37	-	-	-	-	-	-	-	-
幸田町	-	12	-	12	-	12	-	12	-	-	-	-	-	-	-	-
(西三河計)	-	221	14	235	-	220	-	220	-	-	14	14	-	0	-	0
豊田市	-	25	-	25	-	25	-	25	-	-	-	-	-	-	-	-
みよし市	-	-	-	-	-	-	-	-	-	-	-	-	-	-	-	-
(豊田加茂計)	-	25	-	25	-	25	-	25	-	-	-	-	-	-	-	-
新城市	-	63	-	63	-	63	-	63	-	-	-	-	-	-	-	-
設楽町	-	-	-	-	-	-	-	-	-	-	-	-	-	-	-	-
東栄町	-	-	-	-	-	-	-	-	-	-	-	-	-	-	-	-
豊根村	-	-	-	-	-	-	-	-	-	-	-	-	-	-	-	-
(新城設楽計)	-	63	-	63	-	63	-	63	-	-	-	-	-	-	-	-
豊橋市	215	296	186	697	5	296	128	429	210	-	58	268	-	-	-	-
豊川市	154	443	34	631	4	443	24	471	150	-	10	160	-	-	-	-
蒲郡市	-	105	137	242	-	105	92	197	-	-	41	41	-	-	4	4
田原市	23	85	-	108	-	85	-	85	23	-	-	23	-	-	-	-
旧小坂井町	-	15	-	15	-	15	-	15	-	-	-	-	-	-	-	-
(東三河計)	392	944	357	1,693	9	944	244	1,197	383	-	109	492	-	-	4	4
県計	392	1,649	371	2,412	9	1,621	244	1,874	383	27	123	533	-	0	4	4

1 電照設備の品目別種類別設置実面積（調査基準日：平成22年6月30日）

(3) ハウスのうち、電照設備の種類別設置実面積 イ 花き

市町村名	電 照 実 面 積														
	白 熱 球			蛍 光 灯			L E D			そ の 他					
	きく	その他	計	きく	その他	計	きく	その他	計	きく	その他	計	きく	その他	計
千㎡	千㎡	千㎡	千㎡	千㎡	千㎡	千㎡	千㎡	千㎡	千㎡	千㎡	千㎡	千㎡	千㎡	千㎡	
名古屋市	-	-	-	-	-	-	-	-	-	-	-	-	-	-	-
一宮市	3	-	3	3	-	3	-	-	-	-	-	-	-	-	-
瀬戸市	-	-	-	-	-	-	-	-	-	-	-	-	-	-	-
春日井市	-	-	-	-	-	-	-	-	-	-	-	-	-	-	-
犬山市	-	-	-	-	-	-	-	-	-	-	-	-	-	-	-
江南市	-	-	-	-	-	-	-	-	-	-	-	-	-	-	-
小牧市	-	-	-	-	-	-	-	-	-	-	-	-	-	-	-
稲沢市	42	1	43	42	-	42	1	-	1	-	1	1	-	-	-
尾張旭市	-	-	-	-	-	-	-	-	-	-	-	-	-	-	-
岩倉市	-	-	-	-	-	-	-	-	-	-	-	-	-	-	-
豊明市	-	-	-	-	-	-	-	-	-	-	-	-	-	-	-
日進市	-	-	-	-	-	-	-	-	-	-	-	-	-	-	-
清須市	-	-	-	-	-	-	-	-	-	-	-	-	-	-	-
北名古屋市	-	-	-	-	-	-	-	-	-	-	-	-	-	-	-
東郷町	-	-	-	-	-	-	-	-	-	-	-	-	-	-	-
長久手町	-	-	-	-	-	-	-	-	-	-	-	-	-	-	-
豊山町	-	-	-	-	-	-	-	-	-	-	-	-	-	-	-
春日町	-	-	-	-	-	-	-	-	-	-	-	-	-	-	-
大口町	-	-	-	-	-	-	-	-	-	-	-	-	-	-	-
扶桑町	-	-	-	-	-	-	-	-	-	-	-	-	-	-	-
(尾張計)	45	1	46	45	-	45	1	-	1	-	1	1	-	-	-
津島市	-	-	-	-	-	-	-	-	-	-	-	-	-	-	-
愛西市	7	-	7	7	-	7	-	-	-	-	-	-	-	-	-
弥富市	-	-	-	-	-	-	-	-	-	-	-	-	-	-	-
七宝町	-	-	-	-	-	-	-	-	-	-	-	-	-	-	-
美和町	-	-	-	-	-	-	-	-	-	-	-	-	-	-	-
甚目寺町	-	-	-	-	-	-	-	-	-	-	-	-	-	-	-
大治町	-	-	-	-	-	-	-	-	-	-	-	-	-	-	-
蟹江町	-	14	14	-	14	14	-	-	-	-	-	-	-	-	-
飛島村	5	-	5	5	-	5	-	-	-	-	-	-	-	-	-
(海部計)	12	14	26	12	14	26	-	-	-	-	-	-	-	-	-
半田市	28	-	28	8	-	8	20	-	20	-	-	-	-	-	-
常滑市	52	-	52	16	-	16	36	-	36	-	-	-	-	-	-
東海市	-	-	-	-	-	-	-	-	-	-	-	-	-	-	-
大府市	7	-	7	2	-	2	5	-	5	-	-	-	-	-	-
知多市	13	-	13	8	-	8	5	-	5	-	-	-	-	-	-
阿久比町	58	-	58	17	-	17	41	-	41	-	-	-	-	-	-
東浦町	2	-	2	-	-	-	2	-	2	-	-	-	-	-	-
南知多町	-	-	-	-	-	-	-	-	-	-	-	-	-	-	-
美浜町	3	-	3	1	-	1	2	-	2	-	-	-	-	-	-
武豊町	-	-	-	-	-	-	-	-	-	-	-	-	-	-	-
(知多計)	163	-	163	52	-	52	111	-	111	-	-	-	-	-	-
岡崎市	-	-	-	-	-	-	-	-	-	-	-	-	-	-	-
碧南市	38	-	38	32	-	32	6	-	6	-	-	-	-	-	-
刈谷市	-	-	-	-	-	-	-	-	-	-	-	-	-	-	-
安城市	32	3	35	8	-	8	24	3	27	-	-	-	-	-	-
西尾市	16	0	16	8	-	8	7	-	7	1	0	1	-	-	-
知立市	-	-	-	-	-	-	-	-	-	-	-	-	-	-	-
高浜市	-	-	-	-	-	-	-	-	-	-	-	-	-	-	-
一色町	12	-	12	8	-	8	4	-	4	-	-	-	-	-	-
吉良町	63	-	63	52	-	52	11	-	11	-	-	-	-	-	-
幡豆町	-	13	13	-	13	13	-	-	-	-	-	-	-	-	-
幸田町	1	-	1	1	-	1	-	-	-	-	-	-	-	-	-
(西三河計)	162	16	179	109	13	122	52	3	55	1	0	1	-	-	-
豊田市	-	-	-	-	-	-	-	-	-	-	-	-	-	-	-
みよし市	-	-	-	-	-	-	-	-	-	-	-	-	-	-	-
(豊田加茂計)	-	-	-	-	-	-	-	-	-	-	-	-	-	-	-
新城市	-	-	-	-	-	-	-	-	-	-	-	-	-	-	-
設楽町	-	-	-	-	-	-	-	-	-	-	-	-	-	-	-
東栄町	-	-	-	-	-	-	-	-	-	-	-	-	-	-	-
豊根村	-	-	-	-	-	-	-	-	-	-	-	-	-	-	-
(新城設楽計)	-	-	-	-	-	-	-	-	-	-	-	-	-	-	-
豊橋市	10	112	122	10	56	66	-	56	56	-	-	-	-	-	-
豊川市	300	-	300	103	-	103	197	-	197	-	-	-	-	-	-
蒲郡市	14	-	14	7	-	7	7	-	7	-	-	-	-	-	-
田原市	2,371	115	2,486	1,792	109	1,901	525	6	531	54	-	54	-	-	-
旧小坂井町	-	-	-	-	-	-	-	-	-	-	-	-	-	-	-
(東三河計)	2,695	227	2,922	1,912	165	2,077	729	62	791	54	-	54	-	-	-
県計	3,078	258	3,335	2,130	192	2,322	893	65	958	55	1	56	-	-	-

2 ヒートポンプの品目別設置実面積及び台数（調査基準日：平成22年6月30日）

(1) ヒートポンプの設置実面積 ア 合計

市町村名	ヒートポンプ設置実面積			
	合計	野菜	花き	果樹
	千㎡	千㎡	千㎡	千㎡
名古屋市	-	-	-	-
一宮市	2	-	2	-
瀬戸市	-	-	-	-
春日井市	-	-	-	-
犬山市	-	-	-	-
江南市	-	-	-	-
小牧市	-	-	-	-
稲沢市	4	-	4	-
尾張旭市	-	-	-	-
岩倉市	-	-	-	-
豊明市	1	-	1	-
日進市	-	-	-	-
清須市	-	-	-	-
北名古屋市	-	-	-	-
東郷町	-	-	-	-
長久手町	3	-	3	-
豊山町	-	-	-	-
春日町	-	-	-	-
大口町	-	-	-	-
扶桑町	-	-	-	-
(尾張計)	10	-	10	-
津島市	-	-	-	-
愛西市	-	-	-	-
弥富市	6	-	6	-
七宝町	-	-	-	-
美和町	-	-	-	-
甚目寺町	-	-	-	-
大治町	-	-	-	-
蟹江町	1	-	1	-
飛島村	2	-	2	-
(海部計)	8	-	8	-
半田市	6	-	6	-
常滑市	2	-	2	-
東海市	0	-	0	-
大府市	-	-	-	-
知多市	1	-	1	-
阿久比町	4	-	4	-
東浦町	1	-	1	-
南知多町	3	-	3	-
美浜町	16	1	-	15
武豊町	11	-	11	-
(知多計)	44	1	28	15
岡崎市	-	-	-	-
碧南市	-	-	-	-
刈谷市	-	-	-	-
安城市	-	-	-	-
西尾市	35	-	35	-
知立市	-	-	-	-
高浜市	-	-	-	-
一色町	5	-	5	-
吉良町	15	-	15	-
幡豆町	-	-	-	-
幸田町	-	-	-	-
(西三河計)	56	-	56	-
豊田市	1	-	1	-
みよし市	-	-	-	-
(豊田加茂計)	1	-	1	-
新城市	-	-	-	-
新設楽町	-	-	-	-
東栄町	-	-	-	-
豊根村	-	-	-	-
(新城設楽計)	-	-	-	-
豊橋市	86	20	58	8
豊川市	198	47	151	-
蒲郡市	30	6	-	24
田原市	111	1	105	5
旧小坂井町	-	-	-	-
(東三河計)	425	74	314	37
県計	544	75	417	52

2 ヒートポンプの品目別設置実面積及び台数（調査基準日：平成22年6月30日）

(1) ヒートポンプの設置実面積 イ 野菜

市町村名	ヒートポンプ設置実面積														
	ガラス室					ハウス									
	トマト	しそ	その他 つまもの	その他 野菜	計	トマト	しそ	その他 つまもの	その他 野菜	計	トマト	しそ	その他 つまもの	その他 野菜	計
千㎡	千㎡	千㎡	千㎡	千㎡	千㎡	千㎡	千㎡	千㎡	千㎡	千㎡	千㎡	千㎡	千㎡	千㎡	
名古屋市	-	-	-	-	-	-	-	-	-	-	-	-	-	-	
一宮市	-	-	-	-	-	-	-	-	-	-	-	-	-	-	
瀬戸市	-	-	-	-	-	-	-	-	-	-	-	-	-	-	
春日井市	-	-	-	-	-	-	-	-	-	-	-	-	-	-	
犬山市	-	-	-	-	-	-	-	-	-	-	-	-	-	-	
江南市	-	-	-	-	-	-	-	-	-	-	-	-	-	-	
小牧市	-	-	-	-	-	-	-	-	-	-	-	-	-	-	
稲沢市	-	-	-	-	-	-	-	-	-	-	-	-	-	-	
尾張旭市	-	-	-	-	-	-	-	-	-	-	-	-	-	-	
岩倉市	-	-	-	-	-	-	-	-	-	-	-	-	-	-	
豊明市	-	-	-	-	-	-	-	-	-	-	-	-	-	-	
日進市	-	-	-	-	-	-	-	-	-	-	-	-	-	-	
清須市	-	-	-	-	-	-	-	-	-	-	-	-	-	-	
北名古屋市	-	-	-	-	-	-	-	-	-	-	-	-	-	-	
東郷町	-	-	-	-	-	-	-	-	-	-	-	-	-	-	
長久手町	-	-	-	-	-	-	-	-	-	-	-	-	-	-	
豊山町	-	-	-	-	-	-	-	-	-	-	-	-	-	-	
春日町	-	-	-	-	-	-	-	-	-	-	-	-	-	-	
大口町	-	-	-	-	-	-	-	-	-	-	-	-	-	-	
扶桑町	-	-	-	-	-	-	-	-	-	-	-	-	-	-	
(尾張計)	-	-	-	-	-	-	-	-	-	-	-	-	-	-	
津島市	-	-	-	-	-	-	-	-	-	-	-	-	-	-	
愛西市	-	-	-	-	-	-	-	-	-	-	-	-	-	-	
弥富市	-	-	-	-	-	-	-	-	-	-	-	-	-	-	
七宝町	-	-	-	-	-	-	-	-	-	-	-	-	-	-	
美和町	-	-	-	-	-	-	-	-	-	-	-	-	-	-	
甚目寺町	-	-	-	-	-	-	-	-	-	-	-	-	-	-	
大治町	-	-	-	-	-	-	-	-	-	-	-	-	-	-	
蟹江町	-	-	-	-	-	-	-	-	-	-	-	-	-	-	
飛島村	-	-	-	-	-	-	-	-	-	-	-	-	-	-	
(海部計)	-	-	-	-	-	-	-	-	-	-	-	-	-	-	
半田市	-	-	-	-	-	-	-	-	-	-	-	-	-	-	
常滑市	-	-	-	-	-	-	-	-	-	-	-	-	-	-	
東海市	-	-	-	-	-	-	-	-	-	-	-	-	-	-	
大府市	-	-	-	-	-	-	-	-	-	-	-	-	-	-	
知多市	-	-	-	-	-	-	-	-	-	-	-	-	-	-	
阿久比町	-	-	-	-	-	-	-	-	-	-	-	-	-	-	
東浦町	-	-	-	-	-	-	-	-	-	-	-	-	-	-	
南知多町	-	-	-	-	-	-	-	-	-	-	-	-	-	-	
美浜町	1	-	-	-	1	-	-	-	-	-	1	-	-	1	
武豊町	-	-	-	-	-	-	-	-	-	-	-	-	-	-	
(知多計)	1	-	-	-	1	-	-	-	-	-	1	-	-	1	
岡崎市	-	-	-	-	-	-	-	-	-	-	-	-	-	-	
碧南市	-	-	-	-	-	-	-	-	-	-	-	-	-	-	
刈谷市	-	-	-	-	-	-	-	-	-	-	-	-	-	-	
安城市	-	-	-	-	-	-	-	-	-	-	-	-	-	-	
西尾市	-	-	-	-	-	-	-	-	-	-	-	-	-	-	
知立市	-	-	-	-	-	-	-	-	-	-	-	-	-	-	
高浜市	-	-	-	-	-	-	-	-	-	-	-	-	-	-	
一色町	-	-	-	-	-	-	-	-	-	-	-	-	-	-	
吉良町	-	-	-	-	-	-	-	-	-	-	-	-	-	-	
幡豆町	-	-	-	-	-	-	-	-	-	-	-	-	-	-	
幸田町	-	-	-	-	-	-	-	-	-	-	-	-	-	-	
(西三河計)	-	-	-	-	-	-	-	-	-	-	-	-	-	-	
豊田市	-	-	-	-	-	-	-	-	-	-	-	-	-	-	
三好町	-	-	-	-	-	-	-	-	-	-	-	-	-	-	
豊田加茂計	-	-	-	-	-	-	-	-	-	-	-	-	-	-	
新城市	-	-	-	-	-	-	-	-	-	-	-	-	-	-	
設楽町	-	-	-	-	-	-	-	-	-	-	-	-	-	-	
東栄町	-	-	-	-	-	-	-	-	-	-	-	-	-	-	
豊根村	-	-	-	-	-	-	-	-	-	-	-	-	-	-	
新城設楽計	-	-	-	-	-	-	-	-	-	-	-	-	-	-	
豊橋市	4	10	6	-	20	-	5	-	-	5	4	5	6	-	15
豊川市	9	30	8	-	47	4	15	-	-	19	5	15	8	-	28
蒲郡市	4	-	2	-	6	-	-	-	-	-	4	-	2	-	6
田原市	1	-	-	-	1	-	-	-	-	-	1	-	-	-	1
旧小坂井町	-	-	-	-	-	-	-	-	-	-	-	-	-	-	-
(東三河計)	18	40	16	-	74	4	20	-	-	24	14	20	16	-	50
県計	19	40	16	-	75	4	20	-	-	24	15	20	16	-	51

2 ヒートポンプの品目別設置実面積及び台数（調査基準日：平成22年6月30日）

(1) ヒートポンプの設置実面積 ウ 花き

市町村名	ヒートポンプ設置実面積														
	計					ガラス室					ハウス				
	きく	ばら	その他 切り花	鉢物 類	計	きく	ばら	その他 切り花	鉢物 類	計	きく	ばら	その他 切り花	鉢物 類	計
千㎡	千㎡	千㎡	千㎡	千㎡	千㎡	千㎡	千㎡	千㎡	千㎡	千㎡	千㎡	千㎡	千㎡	千㎡	
名古屋市	-	-	-	-	-	-	-	-	-	-	-	-	-	-	-
一宮市	-	2	-	-	2	-	1	-	-	1	-	1	-	-	1
瀬戸市	-	-	-	-	-	-	-	-	-	-	-	-	-	-	-
春日井市	-	-	-	-	-	-	-	-	-	-	-	-	-	-	-
大山市	-	-	-	-	-	-	-	-	-	-	-	-	-	-	-
江南市	-	-	-	-	-	-	-	-	-	-	-	-	-	-	-
小牧市	-	-	-	-	-	-	-	-	-	-	-	-	-	-	-
稲沢市	-	4	-	-	4	-	3	-	-	3	-	1	-	-	1
尾張旭市	-	-	-	-	-	-	-	-	-	-	-	-	-	-	-
岩倉市	-	-	-	-	-	-	-	-	-	-	-	-	-	-	-
豊明市	-	1	-	-	1	-	-	-	-	-	-	1	-	-	1
日進市	-	-	-	-	-	-	-	-	-	-	-	-	-	-	-
清須市	-	-	-	-	-	-	-	-	-	-	-	-	-	-	-
北名古屋市	-	-	-	-	-	-	-	-	-	-	-	-	-	-	-
東郷町	-	-	-	-	-	-	-	-	-	-	-	-	-	-	-
長久手町	-	3	-	-	3	-	3	-	-	3	-	-	-	-	-
豊山町	-	-	-	-	-	-	-	-	-	-	-	-	-	-	-
春日町	-	-	-	-	-	-	-	-	-	-	-	-	-	-	-
大口町	-	-	-	-	-	-	-	-	-	-	-	-	-	-	-
扶桑町	-	-	-	-	-	-	-	-	-	-	-	-	-	-	-
(尾張計)	-	10	-	-	10	-	7	-	-	7	-	3	-	-	3
津島市	-	-	-	-	-	-	-	-	-	-	-	-	-	-	-
愛西市	-	-	-	-	-	-	-	-	-	-	-	-	-	-	-
弥富市	-	2	-	4	6	-	2	-	4	6	-	-	-	-	-
七宝町	-	-	-	-	-	-	-	-	-	-	-	-	-	-	-
美和町	-	-	-	-	-	-	-	-	-	-	-	-	-	-	-
甚目寺町	-	-	-	-	-	-	-	-	-	-	-	-	-	-	-
大治町	-	-	-	-	-	-	-	-	-	-	-	-	-	-	-
蟹江町	-	-	-	1	1	-	-	-	1	1	-	-	-	-	-
飛島村	-	2	-	-	2	-	2	-	-	2	-	-	-	-	-
(海部計)	-	4	-	5	8	-	4	-	5	8	-	-	-	-	-
半田市	-	-	-	6	6	-	-	-	6	6	-	-	-	-	-
常滑市	-	2	-	1	2	-	2	-	1	2	-	-	-	-	-
東海市	-	-	-	0	0	-	-	-	0	0	-	-	-	-	-
大府市	-	-	-	-	-	-	-	-	-	-	-	-	-	-	-
知多市	-	-	-	1	1	-	-	-	1	1	-	-	-	-	-
阿久比町	-	-	-	4	4	-	-	-	4	4	-	-	-	-	-
東浦町	-	-	-	1	1	-	-	-	1	1	-	-	-	-	-
南知多町	-	-	-	3	3	-	-	-	3	3	-	-	-	-	-
美浜町	-	-	-	-	-	-	-	-	-	-	-	-	-	-	-
武豊町	-	-	-	11	11	-	-	-	11	11	-	-	-	-	-
(知多計)	-	2	-	27	28	-	2	-	27	28	-	-	-	-	-
岡崎市	-	-	-	-	-	-	-	-	-	-	-	-	-	-	-
碧南市	-	-	-	-	-	-	-	-	-	-	-	-	-	-	-
刈谷市	-	-	-	-	-	-	-	-	-	-	-	-	-	-	-
安城市	-	-	-	-	-	-	-	-	-	-	-	-	-	-	-
西尾市	-	32	-	3	35	-	24	-	2	26	-	8	-	2	10
知立市	-	-	-	-	-	-	-	-	-	-	-	-	-	-	-
高浜市	-	-	-	-	-	-	-	-	-	-	-	-	-	-	-
一色町	-	5	-	-	5	-	5	-	-	5	-	-	-	-	-
吉良町	-	15	-	-	15	-	10	-	-	10	-	5	-	-	5
幡豆町	-	-	-	-	-	-	-	-	-	-	-	-	-	-	-
幸田町	-	-	-	-	-	-	-	-	-	-	-	-	-	-	-
(西三河計)	-	52	-	3	56	-	39	-	2	41	-	13	-	2	15
豊田市	-	-	-	1	1	-	-	-	-	-	-	-	-	1	1
みよし市	-	-	-	-	-	-	-	-	-	-	-	-	-	-	-
豊田加茂計	-	-	-	1	1	-	-	-	-	-	-	-	-	1	1
新城市	-	-	-	-	-	-	-	-	-	-	-	-	-	-	-
設楽町	-	-	-	-	-	-	-	-	-	-	-	-	-	-	-
東栄町	-	-	-	-	-	-	-	-	-	-	-	-	-	-	-
豊根村	-	-	-	-	-	-	-	-	-	-	-	-	-	-	-
新城設楽計	-	-	-	-	-	-	-	-	-	-	-	-	-	-	-
豊橋市	-	23	-	35	58	-	11	-	28	39	-	12	-	7	19
豊川市	1	150	-	-	151	-	75	-	-	75	1	75	-	-	76
蒲郡市	-	-	-	-	-	-	-	-	-	-	-	-	-	-	-
田原市	2	71	4	28	105	-	50	-	14	64	2	21	4	14	41
旧小坂井町	-	-	-	-	-	-	-	-	-	-	-	-	-	-	-
(東三河計)	3	244	4	63	314	-	136	-	42	178	3	108	4	21	136
県計	3	311	4	99	417	-	187	-	75	262	3	124	4	24	155

2 ヒートポンプの品目別設置実面積及び台数（調査基準日：平成22年6月30日）

(1) ヒートポンプの設置実面積 エ 果樹

市町村名	ヒートポンプ設置実面積								
	ガラス室			ハウス					
	うんしゅうみかん	その他果樹	計	うんしゅうみかん	その他果樹	計	うんしゅうみかん	その他果樹	計
千㎡	千㎡	千㎡	千㎡	千㎡	千㎡	千㎡	千㎡	千㎡	千㎡
名古屋市	-	-	-	-	-	-	-	-	-
一宮市	-	-	-	-	-	-	-	-	-
瀬戸市	-	-	-	-	-	-	-	-	-
春日井市	-	-	-	-	-	-	-	-	-
犬山市	-	-	-	-	-	-	-	-	-
江南市	-	-	-	-	-	-	-	-	-
小牧市	-	-	-	-	-	-	-	-	-
稲沢市	-	-	-	-	-	-	-	-	-
尾張旭市	-	-	-	-	-	-	-	-	-
岩倉市	-	-	-	-	-	-	-	-	-
豊明市	-	-	-	-	-	-	-	-	-
日進市	-	-	-	-	-	-	-	-	-
清須市	-	-	-	-	-	-	-	-	-
名古屋北	-	-	-	-	-	-	-	-	-
東郷町	-	-	-	-	-	-	-	-	-
長久手町	-	-	-	-	-	-	-	-	-
豊山町	-	-	-	-	-	-	-	-	-
春日町	-	-	-	-	-	-	-	-	-
大口町	-	-	-	-	-	-	-	-	-
扶桑町	-	-	-	-	-	-	-	-	-
(尾張計)	-	-	-	-	-	-	-	-	-
津島市	-	-	-	-	-	-	-	-	-
愛西市	-	-	-	-	-	-	-	-	-
弥富市	-	-	-	-	-	-	-	-	-
七宝町	-	-	-	-	-	-	-	-	-
美和町	-	-	-	-	-	-	-	-	-
甚目寺町	-	-	-	-	-	-	-	-	-
大治町	-	-	-	-	-	-	-	-	-
蟹江町	-	-	-	-	-	-	-	-	-
飛島村	-	-	-	-	-	-	-	-	-
(海部計)	-	-	-	-	-	-	-	-	-
半田市	-	-	-	-	-	-	-	-	-
常滑市	-	-	-	-	-	-	-	-	-
東海市	-	-	-	-	-	-	-	-	-
大府市	-	-	-	-	-	-	-	-	-
知多市	-	-	-	-	-	-	-	-	-
阿久比町	-	-	-	-	-	-	-	-	-
東浦町	-	-	-	-	-	-	-	-	-
南知多町	-	-	-	-	-	-	-	-	-
美浜町	15	-	15	-	-	-	15	-	15
武豊町	-	-	-	-	-	-	-	-	-
(知多計)	15	-	15	-	-	-	15	-	15
岡崎市	-	-	-	-	-	-	-	-	-
碧南市	-	-	-	-	-	-	-	-	-
刈谷市	-	-	-	-	-	-	-	-	-
安城市	-	-	-	-	-	-	-	-	-
西尾市	-	-	-	-	-	-	-	-	-
知立市	-	-	-	-	-	-	-	-	-
高浜市	-	-	-	-	-	-	-	-	-
一色町	-	-	-	-	-	-	-	-	-
吉良町	-	-	-	-	-	-	-	-	-
幡豆町	-	-	-	-	-	-	-	-	-
幸田町	-	-	-	-	-	-	-	-	-
(西三河計)	-	-	-	-	-	-	-	-	-
豊田市	-	-	-	-	-	-	-	-	-
みよし市	-	-	-	-	-	-	-	-	-
(豊田加茂計)	-	-	-	-	-	-	-	-	-
新城市	-	-	-	-	-	-	-	-	-
設楽町	-	-	-	-	-	-	-	-	-
東栄町	-	-	-	-	-	-	-	-	-
豊根村	-	-	-	-	-	-	-	-	-
(新城設楽計)	-	-	-	-	-	-	-	-	-
豊橋市	8	-	8	-	-	-	8	-	8
豊川市	-	-	-	-	-	-	-	-	-
蒲郡市	24	-	24	-	-	-	24	-	24
田原市	5	-	5	-	-	-	5	-	5
旧小坂井町	-	-	-	-	-	-	-	-	-
(東三河計)	37	-	37	-	-	-	37	-	37
県計	52	-	52	-	-	-	52	-	52

2 ヒートポンプの品目別設置実面積及び台数（調査基準日：平成22年6月30日）

(2) ヒートポンプの設置台数 ア 合計

市町村名	ヒートポンプ設置台数			
	合計	野菜	花き	果樹
	台	台	台	台
名古屋市	-	-	-	-
一宮市	18	-	18	-
瀬戸市	-	-	-	-
春日井市	-	-	-	-
犬山市	-	-	-	-
江南市	-	-	-	-
小牧市	-	-	-	-
稲沢市	18	-	18	-
尾張旭市	-	-	-	-
岩倉市	-	-	-	-
豊明市	4	-	4	-
日進市	-	-	-	-
清須市	-	-	-	-
北名古屋市	-	-	-	-
東郷町	-	-	-	-
長久手町	6	-	6	-
豊山町	-	-	-	-
春日町	-	-	-	-
大口町	-	-	-	-
扶桑町	-	-	-	-
(尾張計)	46	-	46	-
津島市	-	-	-	-
愛西市	-	-	-	-
弥富市	14	-	14	-
七宝町	-	-	-	-
美和町	-	-	-	-
甚目寺町	-	-	-	-
大治町	-	-	-	-
蟹江町	8	-	8	-
飛島村	-	-	-	-
(海部計)	22	-	22	-
半田市	7	-	7	-
常滑市	3	-	3	-
東海市	2	-	2	-
大府市	-	-	-	-
知多市	1	-	1	-
阿久比町	5	-	5	-
東浦町	1	-	1	-
南知多町	6	-	6	-
美浜町	18	2	-	16
武豊町	8	-	8	-
(知多計)	51	2	33	16
岡崎市	-	-	-	-
碧南市	-	-	-	-
刈谷市	-	-	-	-
安城市	-	-	-	-
西尾市	138	-	138	-
知立市	-	-	-	-
高浜市	-	-	-	-
一色町	20	-	20	-
吉良町	63	-	63	-
幡豆町	-	-	-	-
幸田町	-	-	-	-
(西三河計)	221	-	221	-
豊田市	1	-	1	-
みよし市	-	-	-	-
(豊田加茂計)	1	-	1	-
新城市	-	-	-	-
設楽町	-	-	-	-
東栄町	-	-	-	-
豊根村	-	-	-	-
(新城設楽計)	-	-	-	-
豊橋市	229	39	174	16
豊川市	550	93	457	-
蒲郡市	59	11	-	48
田原市	370	2	359	9
旧小坂井町	0	0	-	-
(東三河計)	1,208	145	990	73
県計	1,549	147	1,313	89

2 ヒートポンプの品目別設置実面積及び台数（調査基準日：平成22年6月30日）

(2) ヒートポンプの設置台数 イ 野菜

市町村名	ヒートポンプ設置台数														
	ガラス室					ハウス									
	トマト	しそ	その他 つまもの	その他 野菜	計	トマト	しそ	その他 つまもの	その他 野菜	計	トマト	しそ	その他 つまもの	その他 野菜	計
台	台	台	台	台	台	台	台	台	台	台	台	台	台	台	
名古屋市	-	-	-	-	-	-	-	-	-	-	-	-	-	-	-
一宮市	-	-	-	-	-	-	-	-	-	-	-	-	-	-	-
瀬戸市	-	-	-	-	-	-	-	-	-	-	-	-	-	-	-
春日井市	-	-	-	-	-	-	-	-	-	-	-	-	-	-	-
犬山市	-	-	-	-	-	-	-	-	-	-	-	-	-	-	-
江南市	-	-	-	-	-	-	-	-	-	-	-	-	-	-	-
小牧市	-	-	-	-	-	-	-	-	-	-	-	-	-	-	-
稲沢市	-	-	-	-	-	-	-	-	-	-	-	-	-	-	-
尾張旭市	-	-	-	-	-	-	-	-	-	-	-	-	-	-	-
岩倉市	-	-	-	-	-	-	-	-	-	-	-	-	-	-	-
豊明市	-	-	-	-	-	-	-	-	-	-	-	-	-	-	-
日進市	-	-	-	-	-	-	-	-	-	-	-	-	-	-	-
清須市	-	-	-	-	-	-	-	-	-	-	-	-	-	-	-
北名古屋市	-	-	-	-	-	-	-	-	-	-	-	-	-	-	-
東郷町	-	-	-	-	-	-	-	-	-	-	-	-	-	-	-
長久手町	-	-	-	-	-	-	-	-	-	-	-	-	-	-	-
豊山町	-	-	-	-	-	-	-	-	-	-	-	-	-	-	-
春日町	-	-	-	-	-	-	-	-	-	-	-	-	-	-	-
大口町	-	-	-	-	-	-	-	-	-	-	-	-	-	-	-
扶桑町	-	-	-	-	-	-	-	-	-	-	-	-	-	-	-
(尾張計)	-	-	-	-	-	-	-	-	-	-	-	-	-	-	-
津島市	-	-	-	-	-	-	-	-	-	-	-	-	-	-	-
愛西市	-	-	-	-	-	-	-	-	-	-	-	-	-	-	-
弥富市	-	-	-	-	-	-	-	-	-	-	-	-	-	-	-
七宝町	-	-	-	-	-	-	-	-	-	-	-	-	-	-	-
美和町	-	-	-	-	-	-	-	-	-	-	-	-	-	-	-
甚目寺町	-	-	-	-	-	-	-	-	-	-	-	-	-	-	-
大治町	-	-	-	-	-	-	-	-	-	-	-	-	-	-	-
蟹江町	-	-	-	-	-	-	-	-	-	-	-	-	-	-	-
飛島村	-	-	-	-	-	-	-	-	-	-	-	-	-	-	-
(海部計)	-	-	-	-	-	-	-	-	-	-	-	-	-	-	-
半田市	-	-	-	-	-	-	-	-	-	-	-	-	-	-	-
常滑市	-	-	-	-	-	-	-	-	-	-	-	-	-	-	-
東海市	-	-	-	-	-	-	-	-	-	-	-	-	-	-	-
大府市	-	-	-	-	-	-	-	-	-	-	-	-	-	-	-
知多市	-	-	-	-	-	-	-	-	-	-	-	-	-	-	-
阿久比町	-	-	-	-	-	-	-	-	-	-	-	-	-	-	-
東浦町	-	-	-	-	-	-	-	-	-	-	-	-	-	-	-
南知多町	-	-	-	-	-	-	-	-	-	-	-	-	-	-	-
美浜町	2	-	-	-	2	-	-	-	-	-	2	-	-	-	2
武豊町	-	-	-	-	-	-	-	-	-	-	-	-	-	-	-
(知多計)	2	-	-	-	2	-	-	-	-	-	2	-	-	-	2
岡崎市	-	-	-	-	-	-	-	-	-	-	-	-	-	-	-
碧南市	-	-	-	-	-	-	-	-	-	-	-	-	-	-	-
刈谷市	-	-	-	-	-	-	-	-	-	-	-	-	-	-	-
安城市	-	-	-	-	-	-	-	-	-	-	-	-	-	-	-
西尾市	-	-	-	-	-	-	-	-	-	-	-	-	-	-	-
知立市	-	-	-	-	-	-	-	-	-	-	-	-	-	-	-
高浜市	-	-	-	-	-	-	-	-	-	-	-	-	-	-	-
一色町	-	-	-	-	-	-	-	-	-	-	-	-	-	-	-
吉良町	-	-	-	-	-	-	-	-	-	-	-	-	-	-	-
幡豆町	-	-	-	-	-	-	-	-	-	-	-	-	-	-	-
幸田町	-	-	-	-	-	-	-	-	-	-	-	-	-	-	-
(西三河計)	-	-	-	-	-	-	-	-	-	-	-	-	-	-	-
豊田市	-	-	-	-	-	-	-	-	-	-	-	-	-	-	-
三好町	-	-	-	-	-	-	-	-	-	-	-	-	-	-	-
(豊田加茂計)	-	-	-	-	-	-	-	-	-	-	-	-	-	-	-
新城市	-	-	-	-	-	-	-	-	-	-	-	-	-	-	-
設楽町	-	-	-	-	-	-	-	-	-	-	-	-	-	-	-
東栄町	-	-	-	-	-	-	-	-	-	-	-	-	-	-	-
豊根村	-	-	-	-	-	-	-	-	-	-	-	-	-	-	-
(新城設楽計)	-	-	-	-	-	-	-	-	-	-	-	-	-	-	-
豊橋市	8	20	11	0	39	-	10	-	-	10	8	10	11	-	29
豊川市	18	59	16	0	93	8	29	-	-	37	10	30	16	-	56
蒲郡市	8	-	3	0	11	-	-	-	-	-	8	-	3	-	11
田原市	2	-	-	0	2	-	-	-	-	-	2	-	-	-	2
旧小坂井町	-	-	-	0	0	-	-	-	-	-	-	-	-	-	0
(東三河計)	36	79	30	-	145	8	39	-	-	47	28	40	30	-	98
県計	38	79	30	-	147	8	39	-	-	47	30	40	30	-	100

2 ヒートポンプの品目別設置実面積及び台数（調査基準日：平成22年6月30日）

(2) ヒートポンプの設置台数 ウ 花き

市町村名	ヒートポンプ設置台数														
	ガラス室					ハウス									
	きく	ばら	その他 切り花	鉢物 類	計	きく	ばら	その他 切り花	鉢物 類	計	きく	ばら	その他 切り花	鉢物 類	計
台	台	台	台	台	台	台	台	台	台	台	台	台	台	台	
名古屋市	-	-	-	-	-	-	-	-	-	-	-	-	-	-	-
一宮市	-	18	-	-	18	-	15	-	-	15	-	3	-	-	3
瀬戸市	-	-	-	-	-	-	-	-	-	-	-	-	-	-	-
春日井市	-	-	-	-	-	-	-	-	-	-	-	-	-	-	-
大山市	-	-	-	-	-	-	-	-	-	-	-	-	-	-	-
江南市	-	-	-	-	-	-	-	-	-	-	-	-	-	-	-
小牧市	-	-	-	-	-	-	-	-	-	-	-	-	-	-	-
稲沢市	-	18	-	-	18	-	15	-	-	15	-	3	-	-	3
尾張旭市	-	-	-	-	-	-	-	-	-	-	-	-	-	-	-
岩倉市	-	-	-	-	-	-	-	-	-	-	-	-	-	-	-
豊明市	-	4	-	-	4	-	-	-	-	-	-	4	-	-	4
日進市	-	-	-	-	-	-	-	-	-	-	-	-	-	-	-
清須市	-	-	-	-	-	-	-	-	-	-	-	-	-	-	-
北名古屋市	-	-	-	-	-	-	-	-	-	-	-	-	-	-	-
東郷町	-	-	-	-	-	-	-	-	-	-	-	-	-	-	-
長久手町	-	6	-	-	6	-	6	-	-	6	-	-	-	-	-
豊山町	-	-	-	-	-	-	-	-	-	-	-	-	-	-	-
春日町	-	-	-	-	-	-	-	-	-	-	-	-	-	-	-
大口町	-	-	-	-	-	-	-	-	-	-	-	-	-	-	-
扶桑町	-	-	-	-	-	-	-	-	-	-	-	-	-	-	-
(尾張計)	-	46	-	-	46	-	36	-	-	36	-	10	-	-	10
津島市	-	-	-	-	-	-	-	-	-	-	-	-	-	-	-
愛西市	-	-	-	-	-	-	-	-	-	-	-	-	-	-	-
弥富市	-	-	-	14	14	-	-	-	14	14	-	-	-	-	-
七宝町	-	-	-	-	-	-	-	-	-	-	-	-	-	-	-
美和町	-	-	-	-	-	-	-	-	-	-	-	-	-	-	-
甚目寺町	-	-	-	-	-	-	-	-	-	-	-	-	-	-	-
大治町	-	-	-	-	-	-	-	-	-	-	-	-	-	-	-
蟹江町	-	-	-	8	8	-	-	-	8	8	-	-	-	-	-
飛島村	-	-	-	-	-	-	-	-	-	-	-	-	-	-	-
(海部計)	-	-	-	22	22	-	-	-	22	22	-	-	-	-	-
半田市	-	-	-	7	7	-	-	-	7	7	-	-	-	-	-
常滑市	-	2	-	1	3	-	2	-	1	3	-	-	-	-	-
東海市	-	-	-	2	2	-	-	-	2	2	-	-	-	-	-
大府市	-	-	-	-	-	-	-	-	-	-	-	-	-	-	-
知多市	-	-	-	1	1	-	-	-	1	1	-	-	-	-	-
阿久比町	-	-	-	5	5	-	-	-	5	5	-	-	-	-	-
東浦町	-	-	-	1	1	-	-	-	1	1	-	-	-	-	-
南知多町	-	-	-	6	6	-	-	-	6	6	-	-	-	-	-
美浜町	-	-	-	-	-	-	-	-	-	-	-	-	-	-	-
武豊町	-	-	-	8	8	-	-	-	8	8	-	-	-	-	-
(知多計)	-	2	-	31	33	-	2	-	31	33	-	-	-	-	-
岡崎市	-	-	-	-	-	-	-	-	-	-	-	-	-	-	-
碧南市	-	-	-	-	-	-	-	-	-	-	-	-	-	-	-
刈谷市	-	-	-	-	-	-	-	-	-	-	-	-	-	-	-
安城市	-	-	-	-	-	-	-	-	-	-	-	-	-	-	-
西尾市	-	117	-	21	138	-	88	-	10	98	-	29	-	11	40
知立市	-	-	-	-	-	-	-	-	-	-	-	-	-	-	-
高浜市	-	-	-	-	-	-	-	-	-	-	-	-	-	-	-
一色町	-	20	-	-	20	-	20	-	-	20	-	-	-	-	-
吉良町	-	63	-	-	63	-	42	-	-	42	-	21	-	-	21
幡豆町	-	-	-	-	-	-	-	-	-	-	-	-	-	-	-
幸田町	-	-	-	-	-	-	-	-	-	-	-	-	-	-	-
(西三河計)	-	200	-	21	221	-	150	-	10	160	-	50	-	11	61
豊田市	-	-	-	1	1	-	-	-	-	-	-	-	-	1	1
みよし市	-	-	-	-	-	-	-	-	-	-	-	-	-	-	-
(豊田加茂計)	-	-	-	1	1	-	-	-	-	-	-	-	-	1	1
新城市	-	-	-	-	-	-	-	-	-	-	-	-	-	-	-
設楽町	-	-	-	-	-	-	-	-	-	-	-	-	-	-	-
東栄町	-	-	-	-	-	-	-	-	-	-	-	-	-	-	-
豊根村	-	-	-	-	-	-	-	-	-	-	-	-	-	-	-
(新城設楽計)	-	-	-	-	-	-	-	-	-	-	-	-	-	-	-
豊橋市	-	68	-	106	174	-	34	-	85	119	-	34	-	21	55
豊川市	1	456	-	-	457	-	228	-	-	228	1	228	-	-	229
蒲郡市	-	-	-	-	-	-	-	-	-	-	-	-	-	-	-
田原市	3	286	11	59	359	-	200	-	29	229	3	86	11	30	130
旧小坂井町	-	-	-	-	-	-	-	-	-	-	-	-	-	-	-
(東三河計)	4	810	11	165	990	-	462	-	114	576	4	348	11	51	414
県計	4	1,058	11	240	1,313	-	650	-	177	827	4	408	11	63	486

2 ヒートポンプの品目別設置実面積及び台数（調査基準日：平成22年6月30日）

(2) ヒートポンプの設置台数 エ 果樹

市町村名	ヒートポンプ設置台数								
				ガラス室			ハウス		
	うんしゅうみかん	その他	計	うんしゅうみかん	その他	計	うんしゅうみかん	その他	計
台	台	台	台	台	台	台	台	台	台
名古屋市	-	-	-	-	-	-	-	-	-
一宮市	-	-	-	-	-	-	-	-	-
瀬戸市	-	-	-	-	-	-	-	-	-
春日井市	-	-	-	-	-	-	-	-	-
犬山市	-	-	-	-	-	-	-	-	-
江南市	-	-	-	-	-	-	-	-	-
小牧市	-	-	-	-	-	-	-	-	-
稲沢市	-	-	-	-	-	-	-	-	-
尾張旭市	-	-	-	-	-	-	-	-	-
岩倉市	-	-	-	-	-	-	-	-	-
豊明市	-	-	-	-	-	-	-	-	-
日進市	-	-	-	-	-	-	-	-	-
清須市	-	-	-	-	-	-	-	-	-
北名古屋市	-	-	-	-	-	-	-	-	-
東郷町	-	-	-	-	-	-	-	-	-
長久手町	-	-	-	-	-	-	-	-	-
豊山町	-	-	-	-	-	-	-	-	-
春日町	-	-	-	-	-	-	-	-	-
大口町	-	-	-	-	-	-	-	-	-
扶桑町	-	-	-	-	-	-	-	-	-
(尾張計)	-	-	-	-	-	-	-	-	-
津島市	-	-	-	-	-	-	-	-	-
愛西市	-	-	-	-	-	-	-	-	-
弥富市	-	-	-	-	-	-	-	-	-
七宝町	-	-	-	-	-	-	-	-	-
美和町	-	-	-	-	-	-	-	-	-
甚目寺町	-	-	-	-	-	-	-	-	-
大治町	-	-	-	-	-	-	-	-	-
蟹江町	-	-	-	-	-	-	-	-	-
飛島村	-	-	-	-	-	-	-	-	-
(海部計)	-	-	-	-	-	-	-	-	-
半田市	-	-	-	-	-	-	-	-	-
常滑市	-	-	-	-	-	-	-	-	-
東海市	-	-	-	-	-	-	-	-	-
大府市	-	-	-	-	-	-	-	-	-
知多市	-	-	-	-	-	-	-	-	-
阿久比町	-	-	-	-	-	-	-	-	-
東浦町	-	-	-	-	-	-	-	-	-
南知多町	-	-	-	-	-	-	-	-	-
美浜町	16	-	16	-	-	-	16	-	16
武豊町	-	-	-	-	-	-	-	-	-
(知多計)	16	-	16	-	-	-	16	-	16
岡崎市	-	-	-	-	-	-	-	-	-
碧南市	-	-	-	-	-	-	-	-	-
刈谷市	-	-	-	-	-	-	-	-	-
安城市	-	-	-	-	-	-	-	-	-
西尾市	-	-	-	-	-	-	-	-	-
知立市	-	-	-	-	-	-	-	-	-
高浜市	-	-	-	-	-	-	-	-	-
一色町	-	-	-	-	-	-	-	-	-
吉良町	-	-	-	-	-	-	-	-	-
幡豆町	-	-	-	-	-	-	-	-	-
幸田町	-	-	-	-	-	-	-	-	-
(西三河計)	-	-	-	-	-	-	-	-	-
豊田市	-	-	-	-	-	-	-	-	-
みよし市	-	-	-	-	-	-	-	-	-
(豊田加茂計)	-	-	-	-	-	-	-	-	-
新城市	-	-	-	-	-	-	-	-	-
新設楽町	-	-	-	-	-	-	-	-	-
東栄町	-	-	-	-	-	-	-	-	-
豊根村	-	-	-	-	-	-	-	-	-
(新城設楽計)	-	-	-	-	-	-	-	-	-
豊橋市	16	-	16	-	-	-	16	-	16
豊川市	-	-	-	-	-	-	-	-	-
蒲郡市	48	-	48	-	-	-	48	-	48
田原市	9	-	9	-	-	-	9	-	9
旧小坂井町	-	-	-	-	-	-	-	-	-
(東三河計)	73	-	73	-	-	-	73	-	73
県計	89	-	89	-	-	-	89	-	89