

省エネ関連設備に関する調査 (平成24年度)

平成26年3月



目 次

はじめに	1
第1 調査結果の概要	2
【参考データ】	5
第2 調査結果（データ）	
1 電照設備の品目別種別設置実面積	6
2 ヒートポンプの品目別設置実面積	9

はじめに

1 調査のねらい

この調査は、電照設備や加温設備等の省エネの推進を図る施設の整備状況を把握することを目的に、全市町村を対象として愛知県が独自に実施した。

2 調査上の定義

(1) 調査基準日

平成24年6月30日現在。

(2) 用語の定義

ア 「ガラス室」とは、ガラスで被覆された施設で、その中で栽培される作物の肥培管理を人が通常の作業姿勢でその中に入ったまま行いうる棟高を有するものをいう。

イ 「ハウス」とは、塩化ビニルフィルム、ポリエチレンフィルム、硬質プラスチックフィルム、硬質プラスチック板等のガラス以外のもので被覆された施設で、その中で栽培される作物の肥培管理を人が通常の作業姿勢でその中に入ったままで行いうる棟高を有するものをいう。

ただし、雨よけ施設のうち上記の要件を満たし、かつ、冬期はサイドを被覆して保温の目的で使用しているものは「ハウス」とした。

ウ 「ヒートポンプ」とは、地下水を熱源とするもののほか、地下水以外の空気等を熱源とするものも含み、冷媒を介して熱源から熱を獲得して夜間の加温を図るものをいう。

(3) 符号等の表記について

本資料で使用した符号等は次のとおりである。

[0] ……表示単位に満たないもの

[-] ……事実のないもの

[…] ……不明のもの

第1 調査結果の概要

1 電照設備の導入状況について

●電照設備の導入施設の設置面積は793haで、23年から6ha減少

24年の電照設備を導入している施設の設置面積は793haで、23年の調査結果と比較すると、6ha減少しています(図1)。

作物別では、花きが520ha(65.6%)、野菜が273ha(34.4%)となっています(図1)。

電照設備の種類別では、白熱電球が国内で製造されなくなったため、白熱電球は51ha減少しましたが、蛍光灯は42ha、LEDが3ha、それぞれ増加しています(図2)。

種類別の面積は、白熱球は441ha(55.6%)、蛍光灯は334ha(42.1%)、LEDは18ha(2.3%)となっています(図2)。

このうち、LEDを導入している品目は、きく16.0ha、鉢花0.5ha、しそ0.6ha、食用ぎく0.4haの4品目となっています(表1)。

図1 電照設備を導入している施設の作物別設置状況

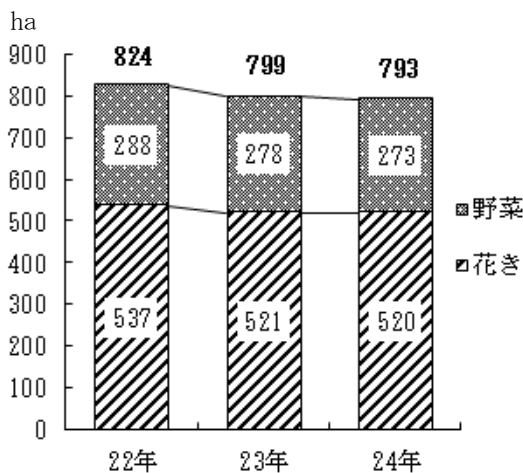


図2 電照設備の種類別設置状況

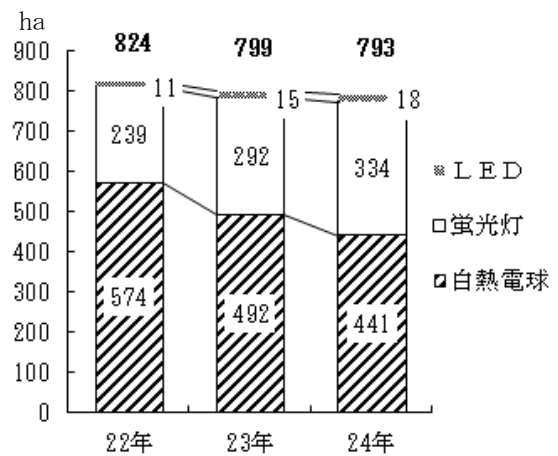


表1 品目別のLED導入状況

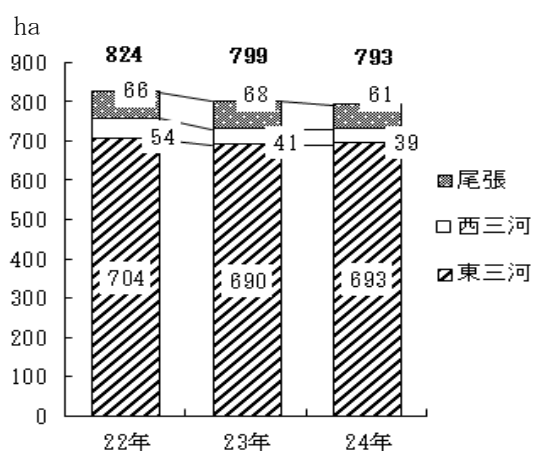
作物	品目	LEDを設置している施設の面積
野菜	しそ	0.6ha
	食用ぎく	0.4ha
花き	きく	16.0ha
	鉢花	0.5ha
合計		17.5ha

●電照設備を導入している施設の87.4%が東三河地域

24年の電照設備を導入している施設の地域別の設置面積は、23年の調査結果と比較すると、尾張が7ha減少、西三河が2haの減少、東三河が3ha増加しています(図3)。

地域別では、東三河地域が693ha(87.4%)、尾張地域が61ha(7.7%)、西三河地域が39ha(4.9%)、となっており、県内で施設園芸の盛んな東三河地域の設置面積が多くなっています(図3)。

図3 電照設備を導入している施設の地域別設置状況



2 ヒートポンプの設置状況について

- ヒートポンプの導入施設の設置面積は101haで、前年比25ha増加
- 導入施設の81.2%が東三河地域

24年のヒートポンプを導入している施設の設置面積は、23年の調査結果と比較すると、25ha増加しています(図4)。

作物別では、花きが56ha(55.4%)、野菜が31ha(30.7%)、果樹が14ha(13.9%)となっています(図4)。

品目別では、ばらが35haと最も多く、次いでしその23ha、うんしゅうみかんの14haとなっています(表2)。

地域別では、尾張、西三河は2ha増加し、東三河は21ha増加しています(図5)。

地域別の面積は、東三河地域が82ha(81.2%)、尾張地域が11ha(10.9%)、西三河地域が8ha(7.9%)となっています(図5)。

東三河を中心に、ヒートポンプの導入が進んでいます。

図4 ヒートポンプの作物別導入状況

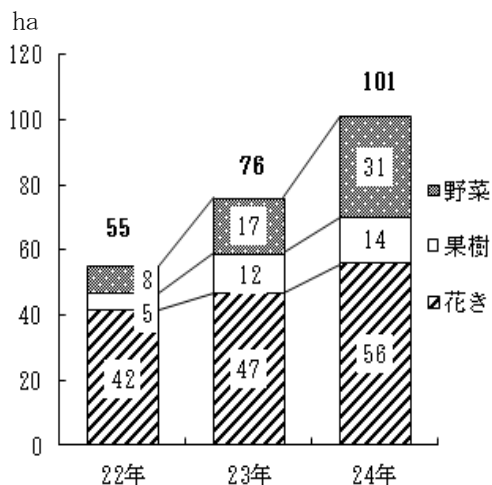


図5 ヒートポンプの地域別導入状況

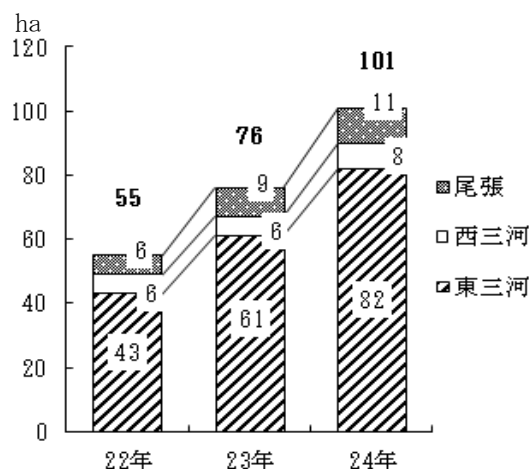


表2 ヒートポンプの品目別順位

順位	野菜	花き	果樹
1位	しそ (23ha)	ばら (35ha)	みかん(*2) (14ha)
2位	トマト (4ha)	鉢物類 (14ha)	
3位	つまもの(*1) (3ha)		

(*1) しそ以外のつまもの

(*2) うんしゅうみかん

【参考データ】

1 電照設備を導入している施設の種別設置状況

(「図1 電照設備を導入している施設の作物別設置状況」及び「図2 電照設備の種別設置状況」を参照)

(単位：ha)

県農林水産事務所等名	電照実面積				合計
	白熱球	蛍光灯	LED	その他	
名古屋	-	0	-	-	0
尾張	5	5	1	-	11
海部	25	3	0	-	28
知多	15	7	-	-	22
西三河	21	15	0	0	37
豊田加茂	3	-	-	-	3
新城設楽	6	-	0	-	6
東三河	367	304	16	-	687
県計	441	334	18	0	793
種別シェア	55.6%	42.1%	2.3%	0.0%	

2 電照設備を導入している施設の地域別設置状況

(「図3 電照設備を導入している施設の地域別設置状況」を参照)

(単位：ha)

県農林水産事務所等名	電照実面積			地域別	
	野菜	花き	総計	面積	シェア
名古屋	0	-	0		
尾張	3	7	11	61	7.7%
海部	22	6	28		
知多	12	10	22		
西三河	16	20	37	39	4.9%
豊田加茂	3	0	3		
新城設楽	6	0	6	693	87.4%
東三河	211	476	687		
県計	273	520	793		
作物別シェア	34.4%	65.6%			

3 ヒートポンプの導入状況

(「図4 ヒートポンプの作物別導入状況」及び「図5 ヒートポンプの地域別導入状況」を参照)

(単位：ha)

県農林水産事務所等名	ヒートポンプ設置実面積				地域別	
	野菜	花き	果樹	合計	面積	シェア
名古屋	-	-	-	0		
尾張	-	1	-	1	11	10.9%
海部	-	1	-	1		
知多	1	3	5	8		
西三河	-	8	-	8	8	7.9%
豊田加茂	-	0	-	0		
新城設楽	-	-	-	-	82	81.2%
東三河	31	42	9	82		
県計	31	56	14	101		
作物別シェア	30.7%	55.4%	13.9%			

第2 調査結果(データ)

1 電照設備の品目別種別設置実面積 (調査基準日:平成24年6月30日)

(1) ガラス室・ハウス合計 電照設備の種類別設置実面積 ア 野菜・花き総計

市町村名	電 照 実 面 積			白 熱 球			蛍 光 灯			L E D			そ の 他		
	野菜	花き	計	野菜	花き	計	野菜	花き	計	野菜	花き	計	野菜	花き	計
	千㎡	千㎡	千㎡	千㎡	千㎡	千㎡	千㎡	千㎡	千㎡	千㎡	千㎡	千㎡	千㎡	千㎡	千㎡
名古屋市	2	-	2	-	-	-	2	-	2	-	-	-	-	-	-
一宮市	2	3	5	2	3	5	-	-	-	-	-	-	-	-	-
瀬戸市	-	-	-	-	-	-	-	-	-	-	-	-	-	-	-
春日井市	-	-	-	-	-	-	-	-	-	-	-	-	-	-	-
犬山市	-	-	-	-	-	-	-	-	-	-	-	-	-	-	-
江南市	-	-	-	-	-	-	-	-	-	-	-	-	-	-	-
小牧市	-	-	-	-	-	-	-	-	-	-	-	-	-	-	-
稲沢市	27	70	97	-	37	37	27	20	47	-	13	13	-	-	-
尾張旭市	-	-	-	-	-	-	-	-	-	-	-	-	-	-	-
岩倉市	-	-	-	-	-	-	-	-	-	-	-	-	-	-	-
豊明市	2	-	2	2	-	2	-	-	-	-	-	-	-	-	-
日進市	-	-	-	-	-	-	-	-	-	-	-	-	-	-	-
清須市	-	-	-	-	-	-	-	-	-	-	-	-	-	-	-
北名古屋市	-	-	-	-	-	-	-	-	-	-	-	-	-	-	-
東郷町	-	-	-	-	-	-	-	-	-	-	-	-	-	-	-
長久手市	1	0	1	1	0	1	-	-	-	-	-	-	-	-	-
豊山町	-	-	-	-	-	-	-	-	-	-	-	-	-	-	-
春日町	-	-	-	-	-	-	-	-	-	-	-	-	-	-	-
大口町	0	-	0	0	-	0	-	-	-	-	-	-	-	-	-
扶桑町	-	-	-	-	-	-	-	-	-	-	-	-	-	-	-
(尾張計)	32	73	105	5	40	45	27	20	47	-	13	13	-	-	-
津島市	28	4	32	28	2	30	-	2	2	-	-	-	-	-	-
愛西市	176	8	184	150	5	155	26	1	27	-	2	2	-	-	-
西富市	14	10	24	14	9	23	-	1	1	-	-	-	-	-	-
あま市	-	4	4	-	3	3	-	1	1	-	1	1	-	-	-
七宝町	-	-	-	-	-	-	-	-	-	-	-	-	-	-	-
美和町	-	-	-	-	-	-	-	-	-	-	-	-	-	-	-
甚目寺町	-	-	-	-	-	-	-	-	-	-	-	-	-	-	-
大治町	-	-	-	-	-	-	-	-	-	-	-	-	-	-	-
蟹江町	-	34	34	-	34	34	-	-	-	-	-	-	-	-	-
飛島村	-	5	5	-	5	5	-	-	-	-	-	-	-	-	-
(海部計)	218	65	283	192	58	250	26	4	30	-	3	3	-	-	-
半田市	22	28	50	22	8	30	-	20	20	-	-	-	-	-	-
常滑市	20	20	40	20	2	22	-	18	18	-	-	-	-	-	-
東海市	-	-	-	-	-	-	-	-	-	-	-	-	-	-	-
大府市	31	5	36	31	2	33	-	3	3	-	-	-	-	-	-
知多市	-	7	7	-	4	4	-	3	3	-	-	-	-	-	-
阿久比町	9	36	45	8	11	19	1	25	26	-	-	-	-	-	-
東浦町	26	-	26	26	-	26	-	-	-	-	-	-	-	-	-
南知多町	10	-	10	10	-	10	-	-	-	-	-	-	-	-	-
美浜町	2	1	3	2	-	2	-	1	1	-	-	-	-	-	-
武豊町	2	-	2	2	-	2	-	-	-	-	-	-	-	-	-
(知多計)	122	97	219	121	27	148	1	70	71	-	-	-	-	-	-
岡崎市	84	-	84	83	-	83	-	-	-	0	-	0	-	-	-
碧南市	-	50	50	-	10	10	-	40	40	-	-	-	-	-	-
刈谷市	19	25	44	3	-	3	16	25	41	-	-	-	-	-	-
安城市	30	21	51	30	14	44	-	7	7	-	-	-	-	-	-
西尾市	20	106	126	20	40	60	-	65	65	-	1	1	-	0	0
知立市	-	-	-	-	-	-	-	-	-	-	-	-	-	-	-
高浜市	-	-	-	-	-	-	-	-	-	-	-	-	-	-	-
幸田町	12	1	13	12	1	13	-	-	-	-	-	-	-	-	-
(西三河計)	164	203	367	148	65	213	16	137	153	0	1	1	-	0	0
豊田市	25	1	26	25	1	26	-	-	-	-	-	-	-	-	-
みよし市	-	-	-	-	-	-	-	-	-	-	-	-	-	-	-
(豊田加茂計)	25	1	26	25	1	26	-	-	-	-	-	-	-	-	-
新城市	58	-	58	58	-	58	-	-	-	-	-	-	-	-	-
設楽町	-	2	2	-	-	-	-	-	-	-	2	2	-	-	-
東栄町	-	-	-	-	-	-	-	-	-	-	-	-	-	-	-
豊根村	-	-	-	-	-	-	-	-	-	-	-	-	-	-	-
(新城設楽計)	58	2	60	58	-	58	-	-	-	-	2	2	-	-	-
豊橋市	946	178	1,124	416	78	494	524	87	611	6	13	19	-	-	-
豊川市	749	315	1,064	411	103	514	338	207	545	-	5	5	-	-	-
蒲郡市	285	18	303	216	5	221	65	9	74	4	4	8	-	-	-
田原市	130	4,249	4,379	85	2,359	2,444	45	1,765	1,810	-	125	125	-	-	-
(東三河計)	2,110	4,760	6,870	1,128	2,545	3,673	972	2,068	3,040	10	147	157	-	-	-
県 計	2,731	5,200	7,931	1,678	2,735	4,413	1,044	2,299	3,343	10	165	175	-	0	0

1 電照設備の品目別種類別設置実面積（調査基準日：平成24年6月30日）

(1) ガラス室・ハウス合計 電照設備の種類別設置実面積 イ 野菜

市町村名	電 照 実 面 積				白 熱 球				蛍 光 灯				L E D				そ の 他			
	しそ	いちご	その他	計	しそ	いちご	その他	計	しそ	いちご	その他	計	しそ	いちご	その他	計	しそ	いちご	その他	計
	千㎡	千㎡	千㎡	千㎡	千㎡	千㎡	千㎡	千㎡	千㎡	千㎡	千㎡	千㎡	千㎡	千㎡	千㎡	千㎡	千㎡	千㎡	千㎡	千㎡
名古屋市	-	2	-	2	-	-	-	-	-	2	-	2	-	-	-	-	-	-	-	-
一宮市	-	2	-	2	-	2	-	2	-	-	-	-	-	-	-	-	-	-	-	-
瀬戸市	-	-	-	-	-	-	-	-	-	-	-	-	-	-	-	-	-	-	-	-
春日井市	-	-	-	-	-	-	-	-	-	-	-	-	-	-	-	-	-	-	-	-
犬山市	-	-	-	-	-	-	-	-	-	-	-	-	-	-	-	-	-	-	-	-
江南市	-	-	-	-	-	-	-	-	-	-	-	-	-	-	-	-	-	-	-	-
小牧市	-	-	-	-	-	-	-	-	-	-	-	-	-	-	-	-	-	-	-	-
稲沢市	-	27	-	27	-	-	-	-	-	27	-	27	-	-	-	-	-	-	-	-
尾張旭市	-	-	-	-	-	-	-	-	-	-	-	-	-	-	-	-	-	-	-	-
岩倉市	-	-	-	-	-	-	-	-	-	-	-	-	-	-	-	-	-	-	-	-
豊明市	-	2	-	2	-	2	-	2	-	-	-	-	-	-	-	-	-	-	-	-
日進市	-	-	-	-	-	-	-	-	-	-	-	-	-	-	-	-	-	-	-	-
清須市	-	-	-	-	-	-	-	-	-	-	-	-	-	-	-	-	-	-	-	-
北名古屋市	-	-	-	-	-	-	-	-	-	-	-	-	-	-	-	-	-	-	-	-
東郷町	-	-	-	-	-	-	-	-	-	-	-	-	-	-	-	-	-	-	-	-
長久手市	-	1	-	1	-	1	-	1	-	-	-	-	-	-	-	-	-	-	-	-
豊山町	-	-	-	-	-	-	-	-	-	-	-	-	-	-	-	-	-	-	-	-
春日町	-	-	-	-	-	-	-	-	-	-	-	-	-	-	-	-	-	-	-	-
大口町	-	0	-	0	-	0	-	0	-	-	-	-	-	-	-	-	-	-	-	-
扶桑町	-	-	-	-	-	-	-	-	-	-	-	-	-	-	-	-	-	-	-	-
(尾張計)	-	32	-	32	-	5	-	5	-	27	-	27	-	-	-	-	-	-	-	-
津島市	-	28	-	28	-	28	-	28	-	-	-	-	-	-	-	-	-	-	-	-
愛西市	-	176	-	176	-	150	-	150	-	26	-	26	-	-	-	-	-	-	-	-
弥富市	-	14	-	14	-	14	-	14	-	-	-	-	-	-	-	-	-	-	-	-
あま市	-	-	-	-	-	-	-	-	-	-	-	-	-	-	-	-	-	-	-	-
七宝町	-	-	-	-	-	-	-	-	-	-	-	-	-	-	-	-	-	-	-	-
美和町	-	-	-	-	-	-	-	-	-	-	-	-	-	-	-	-	-	-	-	-
甚目寺町	-	-	-	-	-	-	-	-	-	-	-	-	-	-	-	-	-	-	-	-
大治町	-	-	-	-	-	-	-	-	-	-	-	-	-	-	-	-	-	-	-	-
蟹江町	-	-	-	-	-	-	-	-	-	-	-	-	-	-	-	-	-	-	-	-
飛島村	-	-	-	-	-	-	-	-	-	-	-	-	-	-	-	-	-	-	-	-
(海部計)	-	218	-	218	-	192	-	192	-	26	-	26	-	-	-	-	-	-	-	-
半田市	-	22	-	22	-	22	-	22	-	-	-	-	-	-	-	-	-	-	-	-
常滑市	-	20	-	20	-	20	-	20	-	-	-	-	-	-	-	-	-	-	-	-
東海市	-	-	-	-	-	-	-	-	-	-	-	-	-	-	-	-	-	-	-	-
大府市	-	31	-	31	-	31	-	31	-	-	-	-	-	-	-	-	-	-	-	-
知多市	-	-	-	-	-	-	-	-	-	-	-	-	-	-	-	-	-	-	-	-
阿久比町	-	9	-	9	-	8	-	8	-	1	-	1	-	-	-	-	-	-	-	-
東浦町	-	26	-	26	-	26	-	26	-	-	-	-	-	-	-	-	-	-	-	-
南知多町	-	10	-	10	-	10	-	10	-	-	-	-	-	-	-	-	-	-	-	-
美浜町	-	2	-	2	-	2	-	2	-	-	-	-	-	-	-	-	-	-	-	-
武豊町	-	2	-	2	-	2	-	2	-	-	-	-	-	-	-	-	-	-	-	-
(知多計)	-	122	-	122	-	121	-	121	-	1	-	1	-	-	-	-	-	-	-	-
岡崎市	-	84	-	84	-	83	-	83	-	-	-	-	-	0	-	0	-	-	-	-
碧南市	-	-	-	-	-	-	-	-	-	-	-	-	-	-	-	-	-	-	-	-
刈谷市	-	-	19	19	-	-	3	3	-	-	16	16	-	-	-	-	-	-	-	-
安城市	-	30	-	30	-	30	-	30	-	-	-	-	-	-	-	-	-	-	-	-
西尾市	-	20	-	20	-	20	-	20	-	-	-	-	-	-	-	-	-	-	-	-
知立市	-	-	-	-	-	-	-	-	-	-	-	-	-	-	-	-	-	-	-	-
高浜市	-	-	-	-	-	-	-	-	-	-	-	-	-	-	-	-	-	-	-	-
幸田町	-	12	-	12	-	12	-	12	-	-	-	-	-	-	-	-	-	-	-	-
(西三河計)	-	145	19	164	-	145	3	148	-	-	16	16	-	0	-	0	-	-	-	-
豊田市	-	25	-	25	-	25	-	25	-	-	-	-	-	-	-	-	-	-	-	-
みよし市	-	-	-	-	-	-	-	-	-	-	-	-	-	-	-	-	-	-	-	-
(豊田加茂計)	-	25	-	25	-	25	-	25	-	-	-	-	-	-	-	-	-	-	-	-
新城市	-	58	-	58	-	58	-	58	-	-	-	-	-	-	-	-	-	-	-	-
設楽町	-	-	-	-	-	-	-	-	-	-	-	-	-	-	-	-	-	-	-	-
東栄町	-	-	-	-	-	-	-	-	-	-	-	-	-	-	-	-	-	-	-	-
豊根村	-	-	-	-	-	-	-	-	-	-	-	-	-	-	-	-	-	-	-	-
(新城設楽計)	-	58	-	58	-	58	-	58	-	-	-	-	-	-	-	-	-	-	-	-
豊橋市	430	296	220	946	-	296	120	416	424	-	100	524	6	-	-	6	-	-	-	-
豊川市	308	392	49	749	-	380	31	411	308	12	18	338	-	-	-	-	-	-	-	-
蒲郡市	-	130	155	285	-	130	86	216	-	-	65	65	-	-	4	4	-	-	-	-
田原市	45	85	-	130	-	85	-	85	45	-	-	45	-	-	-	-	-	-	-	-
(東三河計)	783	903	424	2,110	-	891	237	1,128	777	12	183	972	6	-	4	10	-	-	-	-
県計	783	1,505	443	2,731	-	1,438	240	1,678	777	68	199	1,044	6	0	4	10	-	-	-	-

※LEDのその他欄は、「食用ぎく」を示す。

1 電照設備の品目別種類別設置実面積（調査基準日：平成24年6月30日）

(1) ガラス室・ハウス合計 電照設備の種類別設置実面積 ウ 花き

市町村名	電 照 実 面 積			白 熱 球			蛍 光 灯			L E D			そ の 他		
	きく	その他	計	きく	その他	計	きく	その他	計	きく	その他	計	きく	その他	計
	千㎡	千㎡	千㎡	千㎡	千㎡	千㎡	千㎡	千㎡	千㎡	千㎡	千㎡	千㎡	千㎡	千㎡	千㎡
名古屋市	-	-	-	-	-	-	-	-	-	-	-	-	-	-	-
一宮市	3	-	3	3	-	3	-	-	-	-	-	-	-	-	-
瀬戸市	-	-	-	-	-	-	-	-	-	-	-	-	-	-	-
春日井市	-	-	-	-	-	-	-	-	-	-	-	-	-	-	-
犬山市	-	-	-	-	-	-	-	-	-	-	-	-	-	-	-
江南市	-	-	-	-	-	-	-	-	-	-	-	-	-	-	-
小牧市	-	-	-	-	-	-	-	-	-	-	-	-	-	-	-
稲沢市	70	-	70	37	-	37	20	-	20	13	-	13	-	-	-
尾張旭市	-	-	-	-	-	-	-	-	-	-	-	-	-	-	-
岩倉市	-	-	-	-	-	-	-	-	-	-	-	-	-	-	-
豊明市	-	-	-	-	-	-	-	-	-	-	-	-	-	-	-
日進市	-	-	-	-	-	-	-	-	-	-	-	-	-	-	-
清須市	-	-	-	-	-	-	-	-	-	-	-	-	-	-	-
北名古屋市	-	-	-	-	-	-	-	-	-	-	-	-	-	-	-
東郷町	-	-	-	-	-	-	-	-	-	-	-	-	-	-	-
長久手市	0	-	0	0	-	0	-	-	-	-	-	-	-	-	-
豊山町	-	-	-	-	-	-	-	-	-	-	-	-	-	-	-
春日町	-	-	-	-	-	-	-	-	-	-	-	-	-	-	-
大口町	-	-	-	-	-	-	-	-	-	-	-	-	-	-	-
扶桑町	-	-	-	-	-	-	-	-	-	-	-	-	-	-	-
(尾張計)	73	-	73	40	-	40	20	-	20	13	-	13	-	-	-
津島市	-	4	4	-	2	2	-	2	2	-	-	-	-	-	-
愛西市	7	1	8	5	-	5	1	-	1	1	1	2	-	-	-
弥富市	-	10	10	-	9	9	-	1	1	-	-	-	-	-	-
あま市	3	1	4	2	1	3	1	-	1	1	-	1	-	-	-
七宝町	-	-	-	-	-	-	-	-	-	-	-	-	-	-	-
美和町	-	-	-	-	-	-	-	-	-	-	-	-	-	-	-
甚目寺町	-	-	-	-	-	-	-	-	-	-	-	-	-	-	-
大治町	-	-	-	-	-	-	-	-	-	-	-	-	-	-	-
蟹江町	-	34	34	-	34	34	-	-	-	-	-	-	-	-	-
飛島村	5	-	5	5	-	5	-	-	-	-	-	-	-	-	-
(海部計)	15	50	65	12	46	58	2	3	4	2	1	3	-	-	-
半田市	28	-	28	8	-	8	20	-	20	-	-	-	-	-	-
常滑市	20	-	20	2	-	2	18	-	18	-	-	-	-	-	-
東海市	-	-	-	-	-	-	-	-	-	-	-	-	-	-	-
大府市	5	-	5	2	-	2	3	-	3	-	-	-	-	-	-
知多市	7	-	7	4	-	4	3	-	3	-	-	-	-	-	-
阿久比町	36	-	36	11	-	11	25	-	25	-	-	-	-	-	-
東浦町	-	-	-	-	-	-	-	-	-	-	-	-	-	-	-
南知多町	-	-	-	-	-	-	-	-	-	-	-	-	-	-	-
美浜町	1	-	1	-	-	-	1	-	1	-	-	-	-	-	-
武豊町	-	-	-	-	-	-	-	-	-	-	-	-	-	-	-
(知多計)	97	-	97	27	-	27	70	-	70	-	-	-	-	-	-
岡崎市	-	-	-	-	-	-	-	-	-	-	-	-	-	-	-
碧南市	50	-	50	10	-	10	40	-	40	-	-	-	-	-	-
刈谷市	-	25	25	-	-	-	-	25	25	-	-	-	-	-	-
安城市	19	2	21	14	-	14	5	2	7	-	-	-	-	-	-
西尾市	100	6	106	40	-	40	60	5	65	-	1	1	-	0	0
知立市	-	-	-	-	-	-	-	-	-	-	-	-	-	-	-
高浜市	-	-	-	-	-	-	-	-	-	-	-	-	-	-	-
幸田町	1	-	1	1	-	1	-	-	-	-	-	-	-	-	-
(西三河計)	169	33	203	65	-	65	105	32	137	-	1	1	-	0	0
豊田市	1	-	1	1	-	1	-	-	-	-	-	-	-	-	-
みよし市	-	-	-	-	-	-	-	-	-	-	-	-	-	-	-
(豊田加茂計)	1	-	1	1	-	1	-	-	-	-	-	-	-	-	-
新城市	-	-	-	-	-	-	-	-	-	-	-	-	-	-	-
新設楽町	-	2	2	-	-	-	-	-	-	-	2	2	-	-	-
東栄町	-	-	-	-	-	-	-	-	-	-	-	-	-	-	-
豊根村	-	-	-	-	-	-	-	-	-	-	-	-	-	-	-
(新城設楽計)	-	2	2	-	-	-	-	-	-	-	2	2	-	-	-
豊橋市	56	122	178	17	61	78	28	59	87	11	2	13	-	-	-
豊川市	315	-	315	103	-	103	207	-	207	5	-	5	-	-	-
蒲郡市	18	-	18	5	-	5	9	-	9	4	-	4	-	-	-
田原市	4,152	97	4,249	2,283	76	2,359	1,744	21	1,765	125	-	125	-	-	-
(東三河計)	4,541	219	4,760	2,408	137	2,545	1,988	80	2,068	145	2	147	-	-	-
県計	4,896	304	5,200	2,553	183	2,735	2,184	115	2,299	160	5	165	-	0	0

※LEDのその他欄は、「鉢花」を示す。

2 ヒートポンプの品目別設置実面積（調査基準日：平成24年6月30日）

(1) ヒートポンプの設置実面積 ア 合計

市町村名	ヒートポンプ設置実面積			
	合計	野菜	花き	果樹
	千㎡	千㎡	千㎡	千㎡
名古屋市	-	-	-	-
一宮市	2	-	2	-
瀬戸市	-	-	-	-
春日井市	-	-	-	-
犬山市	-	-	-	-
江南市	-	-	-	-
小牧市	-	-	-	-
稲沢市	5	-	5	-
尾張旭市	-	-	-	-
岩倉市	-	-	-	-
豊明市	2	-	2	-
日進市	-	-	-	-
清須市	-	-	-	-
北名古屋市	-	-	-	-
東郷町	-	-	-	-
長久手市	3	-	3	-
豊山町	-	-	-	-
春日町	-	-	-	-
大口町	-	-	-	-
扶桑町	-	-	-	-
(尾張計)	13	-	13	-
津島市	-	-	-	-
愛西市	1	-	1	-
弥富市	6	-	6	-
あま市	-	-	-	-
七宝町	-	-	-	-
美和町	-	-	-	-
甚目寺町	-	-	-	-
大治町	-	-	-	-
蟹江町	3	-	3	-
飛島村	3	-	3	-
(海部計)	13	-	13	-
半田市	6	-	6	-
常滑市	8	6	2	-
東海市	4	-	3	1
大府市	-	-	-	-
知多市	2	-	2	-
阿久比町	4	-	4	-
東浦町	1	-	1	-
南知多町	3	-	3	-
美浜町	46	1	-	45
武豊町	11	-	11	-
(知多計)	85	7	32	47
岡崎市	-	-	-	-
碧南市	12	-	12	-
刈谷市	-	-	-	-
安城市	3	-	3	-
西尾市	64	-	64	-
知立市	-	-	-	-
高浜市	-	-	-	-
幸田町	-	-	-	-
(西三河計)	79	-	79	-
豊田市	1	-	1	-
みよし市	-	-	-	-
(豊田加茂計)	1	-	1	-
新城市	-	-	-	-
設楽町	-	-	-	-
東栄町	-	-	-	-
豊根村	-	-	-	-
(新城設楽計)	-	-	-	-
豊橋市	243	149	83	11
豊川市	292	119	155	18
蒲郡市	63	6	2	55
田原市	217	31	178	8
(東三河計)	815	305	418	92
県計	1,005	312	555	139

2 ヒートポンプの品目別設置実面積（調査基準日：平成24年6月30日）

(1) ヒートポンプの設置実面積 イ 野菜

市町村名	ヒートポンプ設置実面積					ガラス室					ハウス				
	トマト	しそ	その他 つまもの	その他 野菜	計	トマト	しそ	その他 つまもの	その他 野菜	計	トマト	しそ	その他 つまもの	その他 野菜	計
	千㎡	千㎡	千㎡	千㎡	千㎡	千㎡	千㎡	千㎡	千㎡	千㎡	千㎡	千㎡	千㎡	千㎡	千㎡
名古屋市	-	-	-	-	-	-	-	-	-	-	-	-	-	-	-
一宮市	-	-	-	-	-	-	-	-	-	-	-	-	-	-	-
瀬戸市	-	-	-	-	-	-	-	-	-	-	-	-	-	-	-
春日井市	-	-	-	-	-	-	-	-	-	-	-	-	-	-	-
犬山市	-	-	-	-	-	-	-	-	-	-	-	-	-	-	-
江南市	-	-	-	-	-	-	-	-	-	-	-	-	-	-	-
小牧市	-	-	-	-	-	-	-	-	-	-	-	-	-	-	-
稲沢市	-	-	-	-	-	-	-	-	-	-	-	-	-	-	-
尾張旭市	-	-	-	-	-	-	-	-	-	-	-	-	-	-	-
岩倉市	-	-	-	-	-	-	-	-	-	-	-	-	-	-	-
豊明市	-	-	-	-	-	-	-	-	-	-	-	-	-	-	-
日進市	-	-	-	-	-	-	-	-	-	-	-	-	-	-	-
清須市	-	-	-	-	-	-	-	-	-	-	-	-	-	-	-
北名古屋市	-	-	-	-	-	-	-	-	-	-	-	-	-	-	-
東郷町	-	-	-	-	-	-	-	-	-	-	-	-	-	-	-
長久手市	-	-	-	-	-	-	-	-	-	-	-	-	-	-	-
豊山町	-	-	-	-	-	-	-	-	-	-	-	-	-	-	-
春日町	-	-	-	-	-	-	-	-	-	-	-	-	-	-	-
大口町	-	-	-	-	-	-	-	-	-	-	-	-	-	-	-
扶桑町	-	-	-	-	-	-	-	-	-	-	-	-	-	-	-
(尾張計)	-	-	-	-	-	-	-	-	-	-	-	-	-	-	-
津島市	-	-	-	-	-	-	-	-	-	-	-	-	-	-	-
西海市	-	-	-	-	-	-	-	-	-	-	-	-	-	-	-
愛西市	-	-	-	-	-	-	-	-	-	-	-	-	-	-	-
あま市	-	-	-	-	-	-	-	-	-	-	-	-	-	-	-
七宝町	-	-	-	-	-	-	-	-	-	-	-	-	-	-	-
美和町	-	-	-	-	-	-	-	-	-	-	-	-	-	-	-
甚目寺町	-	-	-	-	-	-	-	-	-	-	-	-	-	-	-
大治町	-	-	-	-	-	-	-	-	-	-	-	-	-	-	-
蟹江町	-	-	-	-	-	-	-	-	-	-	-	-	-	-	-
飛島村	-	-	-	-	-	-	-	-	-	-	-	-	-	-	-
(海部計)	-	-	-	-	-	-	-	-	-	-	-	-	-	-	-
半田市	-	-	-	-	-	-	-	-	-	-	-	-	-	-	-
常滑市	3	-	-	3	6	-	-	-	2	2	3	-	-	1	4
東海市	-	-	-	-	-	-	-	-	-	-	-	-	-	-	-
大府市	-	-	-	-	-	-	-	-	-	-	-	-	-	-	-
知多市	-	-	-	-	-	-	-	-	-	-	-	-	-	-	-
阿久比町	-	-	-	-	-	-	-	-	-	-	-	-	-	-	-
東浦町	-	-	-	-	-	-	-	-	-	-	-	-	-	-	-
南知多町	-	-	-	-	-	-	-	-	-	-	-	-	-	-	-
美浜町	1	-	-	-	1	-	-	-	-	-	1	-	-	-	1
武豊町	-	-	-	-	-	-	-	-	-	-	-	-	-	-	-
(知多計)	3	-	-	3	7	-	-	-	2	2	3	-	-	1	4
岡崎市	-	-	-	-	-	-	-	-	-	-	-	-	-	-	-
崎市	-	-	-	-	-	-	-	-	-	-	-	-	-	-	-
碧南市	-	-	-	-	-	-	-	-	-	-	-	-	-	-	-
刈谷市	-	-	-	-	-	-	-	-	-	-	-	-	-	-	-
安城市	-	-	-	-	-	-	-	-	-	-	-	-	-	-	-
西尾市	-	-	-	-	-	-	-	-	-	-	-	-	-	-	-
知立市	-	-	-	-	-	-	-	-	-	-	-	-	-	-	-
高浜市	-	-	-	-	-	-	-	-	-	-	-	-	-	-	-
幸田町	-	-	-	-	-	-	-	-	-	-	-	-	-	-	-
(西三河計)	-	-	-	-	-	-	-	-	-	-	-	-	-	-	-
豊田市	-	-	-	-	-	-	-	-	-	-	-	-	-	-	-
みよし市	-	-	-	-	-	-	-	-	-	-	-	-	-	-	-
豊田加茂計	-	-	-	-	-	-	-	-	-	-	-	-	-	-	-
新城市	-	-	-	-	-	-	-	-	-	-	-	-	-	-	-
設楽町	-	-	-	-	-	-	-	-	-	-	-	-	-	-	-
東栄町	-	-	-	-	-	-	-	-	-	-	-	-	-	-	-
豊根村	-	-	-	-	-	-	-	-	-	-	-	-	-	-	-
新城設楽計	-	-	-	-	-	-	-	-	-	-	-	-	-	-	-
豊橋市	18	120	11	-	149	-	40	3	-	43	18	80	8	-	106
豊川市	11	90	16	2	119	4	30	-	-	34	7	60	16	2	85
蒲郡市	-	-	6	-	6	-	-	-	-	-	-	-	6	-	6
田原市	10	21	-	-	31	2	21	-	-	23	8	-	-	-	8
(東三河計)	39	231	33	2	305	6	91	3	-	100	33	140	30	2	205
県計	42	231	33	5	312	6	91	3	2	102	36	140	30	3	209

2 ヒートポンプの品目別設置実面積（調査基準日：平成24年6月30日）

(1) ヒートポンプの設置実面積 ウ 花き

市町村名	ヒートポンプ設置実面積														
	ヒートポンプ設置実面積					ガラス室					ハウス				
	きく	ばら	その他 切り花	鉢物 類	計	きく	ばら	その他 切り花	鉢物 類	計	きく	ばら	その他 切り花	鉢物 類	計
千㎡	千㎡	千㎡	千㎡	千㎡	千㎡	千㎡	千㎡	千㎡	千㎡	千㎡	千㎡	千㎡	千㎡	千㎡	
名古屋市	-	-	-	-	-	-	-	-	-	-	-	-	-	-	-
一宮市	-	2	-	-	2	-	1	-	-	1	-	1	-	-	1
瀬戸市	-	-	-	-	-	-	-	-	-	-	-	-	-	-	-
春日井市	-	-	-	-	-	-	-	-	-	-	-	-	-	-	-
犬山市	-	-	-	-	-	-	-	-	-	-	-	-	-	-	-
江南市	-	-	-	-	-	-	-	-	-	-	-	-	-	-	-
小牧市	-	-	-	-	-	-	-	-	-	-	-	-	-	-	-
稲沢市	-	5	-	-	5	-	5	-	-	5	-	1	-	-	1
尾張旭市	-	-	-	-	-	-	-	-	-	-	-	-	-	-	-
岩倉市	-	-	-	-	-	-	-	-	-	-	-	-	-	-	-
豊明市	-	2	-	-	2	-	-	-	-	-	-	2	-	-	2
日進市	-	-	-	-	-	-	-	-	-	-	-	-	-	-	-
清須市	-	-	-	-	-	-	-	-	-	-	-	-	-	-	-
北名古屋市	-	-	-	-	-	-	-	-	-	-	-	-	-	-	-
東郷町	-	-	-	-	-	-	-	-	-	-	-	-	-	-	-
長久手市	-	3	-	-	3	-	1	-	-	1	-	2	-	-	2
豊山町	-	-	-	-	-	-	-	-	-	-	-	-	-	-	-
春日町	-	-	-	-	-	-	-	-	-	-	-	-	-	-	-
大口町	-	-	-	-	-	-	-	-	-	-	-	-	-	-	-
扶桑町	-	-	-	-	-	-	-	-	-	-	-	-	-	-	-
(尾張計)	-	13	-	-	13	-	7	-	-	7	-	6	-	-	6
津島市	-	-	-	-	-	-	-	-	-	-	-	-	-	-	-
愛西市	-	-	-	1	1	-	-	-	1	1	-	-	-	-	-
弥富市	-	2	-	4	6	-	2	-	4	6	-	-	-	-	-
あま市	-	-	-	-	-	-	-	-	-	-	-	-	-	-	-
七宝町	-	-	-	-	-	-	-	-	-	-	-	-	-	-	-
美和町	-	-	-	-	-	-	-	-	-	-	-	-	-	-	-
甚目寺町	-	-	-	-	-	-	-	-	-	-	-	-	-	-	-
大治町	-	-	-	-	-	-	-	-	-	-	-	-	-	-	-
蟹江町	-	1	-	2	3	-	1	-	2	3	-	-	-	-	-
飛島村	-	2	-	1	3	-	2	-	1	3	-	-	-	-	-
(海部計)	-	5	-	8	13	-	5	-	8	13	-	-	-	-	-
半田市	-	-	-	6	6	-	-	-	6	6	-	-	-	-	-
常滑市	-	2	-	1	2	-	2	-	1	2	-	-	-	-	-
東海市	-	-	-	3	3	-	-	-	3	3	-	-	-	-	-
大府市	-	-	-	-	-	-	-	-	-	-	-	-	-	-	-
知多市	1	-	-	1	2	1	-	-	1	2	-	-	-	-	-
阿久比町	-	-	-	4	4	-	-	-	4	4	-	-	-	-	-
東浦町	-	-	-	1	1	-	-	-	1	1	-	-	-	-	-
南知多町	-	-	-	3	3	-	-	-	3	3	-	-	-	-	-
美浜町	-	-	-	-	-	-	-	-	-	-	-	-	-	-	-
武豊町	-	-	-	11	11	-	-	-	11	11	-	-	-	-	-
(知多計)	1	2	-	29	32	1	2	-	29	32	-	-	-	-	-
岡崎市	-	-	-	-	-	-	-	-	-	-	-	-	-	-	-
碧南市	12	-	-	-	12	-	-	-	-	-	12	-	-	-	12
刈谷市	-	-	-	-	-	-	-	-	-	-	-	-	-	-	-
安城市	-	-	-	3	3	-	-	-	0	0	-	-	-	3	3
西尾市	-	52	-	12	64	-	39	-	9	48	-	13	-	3	16
知立市	-	-	-	-	-	-	-	-	-	-	-	-	-	-	-
高浜市	-	-	-	-	-	-	-	-	-	-	-	-	-	-	-
幸田町	-	-	-	-	-	-	-	-	-	-	-	-	-	-	-
(西三河計)	12	52	-	15	79	-	39	-	9	48	12	13	-	6	31
豊田市	-	-	-	1	1	-	-	-	-	-	-	-	-	1	1
みよし市	-	-	-	-	-	-	-	-	-	-	-	-	-	-	-
豊田加茂計	-	-	-	1	1	-	-	-	-	-	-	-	-	1	1
新城市	-	-	-	-	-	-	-	-	-	-	-	-	-	-	-
設楽町	-	-	-	-	-	-	-	-	-	-	-	-	-	-	-
東栄町	-	-	-	-	-	-	-	-	-	-	-	-	-	-	-
豊根村	-	-	-	-	-	-	-	-	-	-	-	-	-	-	-
新城設楽計	-	-	-	-	-	-	-	-	-	-	-	-	-	-	-
豊橋市	12	29	-	42	83	12	14	-	35	61	-	15	-	7	22
豊川市	1	154	-	-	155	-	77	-	-	77	1	77	-	-	78
蒲郡市	-	-	-	2	2	-	-	-	2	2	-	-	-	-	-
田原市	39	96	4	39	178	10	69	4	16	99	29	27	-	23	79
(東三河計)	52	279	4	83	418	22	160	4	53	239	30	119	-	30	179
県計	65	350	4	136	555	23	212	4	99	338	42	138	-	37	217

2 ヒートポンプの品目別設置実面積（調査基準日：平成24年6月30日）

(1) ヒートポンプの設置実面積 エ 果樹

市町村名	ヒートポンプ設置実面積								
	ヒートポンプ設置実面積			ガラス室			ハウス		
	うんしゅう みかん	その他 果樹	計	うんしゅう みかん	その他 果樹	計	うんしゅう みかん	その他 果樹	計
千㎡	千㎡	千㎡	千㎡	千㎡	千㎡	千㎡	千㎡	千㎡	
名古屋市	-	-	-	-	-	-	-	-	-
一宮市	-	-	-	-	-	-	-	-	-
瀬戸市	-	-	-	-	-	-	-	-	-
春日井市	-	-	-	-	-	-	-	-	-
犬山市	-	-	-	-	-	-	-	-	-
江南市	-	-	-	-	-	-	-	-	-
小牧市	-	-	-	-	-	-	-	-	-
稲沢市	-	-	-	-	-	-	-	-	-
尾張旭市	-	-	-	-	-	-	-	-	-
岩倉市	-	-	-	-	-	-	-	-	-
豊明市	-	-	-	-	-	-	-	-	-
日進市	-	-	-	-	-	-	-	-	-
清須市	-	-	-	-	-	-	-	-	-
北名古屋市	-	-	-	-	-	-	-	-	-
東郷町	-	-	-	-	-	-	-	-	-
長久手市	-	-	-	-	-	-	-	-	-
豊山町	-	-	-	-	-	-	-	-	-
春日町	-	-	-	-	-	-	-	-	-
大口町	-	-	-	-	-	-	-	-	-
扶桑町	-	-	-	-	-	-	-	-	-
(尾張計)	-	-	-	-	-	-	-	-	-
津島市	-	-	-	-	-	-	-	-	-
愛西市	-	-	-	-	-	-	-	-	-
弥富市	-	-	-	-	-	-	-	-	-
あま市	-	-	-	-	-	-	-	-	-
七宝町	-	-	-	-	-	-	-	-	-
美和町	-	-	-	-	-	-	-	-	-
甚目寺町	-	-	-	-	-	-	-	-	-
大治町	-	-	-	-	-	-	-	-	-
蟹江町	-	-	-	-	-	-	-	-	-
飛島村	-	-	-	-	-	-	-	-	-
(海部計)	-	-	-	-	-	-	-	-	-
半田市	-	-	-	-	-	-	-	-	-
常滑市	-	-	-	-	-	-	-	-	-
東海市	1	-	1	-	-	-	1	-	1
大府市	-	-	-	-	-	-	-	-	-
知多市	-	-	-	-	-	-	-	-	-
阿久比町	-	-	-	-	-	-	-	-	-
東浦町	-	-	-	-	-	-	-	-	-
南知多町	-	-	-	-	-	-	-	-	-
美浜町	45	-	45	-	-	-	45	-	45
武豊町	-	-	-	-	-	-	-	-	-
(知多計)	47	-	47	-	-	-	47	-	47
岡崎市	-	-	-	-	-	-	-	-	-
碧南市	-	-	-	-	-	-	-	-	-
刈谷市	-	-	-	-	-	-	-	-	-
安城市	-	-	-	-	-	-	-	-	-
西尾市	-	-	-	-	-	-	-	-	-
知立市	-	-	-	-	-	-	-	-	-
高浜市	-	-	-	-	-	-	-	-	-
幸田町	-	-	-	-	-	-	-	-	-
(西三河計)	-	-	-	-	-	-	-	-	-
豊田市	-	-	-	-	-	-	-	-	-
みよし市	-	-	-	-	-	-	-	-	-
(豊田加茂計)	-	-	-	-	-	-	-	-	-
新城市	-	-	-	-	-	-	-	-	-
設楽町	-	-	-	-	-	-	-	-	-
東栄町	-	-	-	-	-	-	-	-	-
豊根村	-	-	-	-	-	-	-	-	-
(新城設楽計)	-	-	-	-	-	-	-	-	-
豊橋市	11	-	11	-	-	-	11	-	11
豊川市	17	1	18	-	-	-	17	1	18
蒲郡市	55	-	55	-	-	-	55	-	55
田原市	7	1	8	-	-	-	7	1	8
(東三河計)	90	2	92	-	-	-	90	2	92
県計	137	2	139	-	-	-	137	2	139