

省エネ関連設備に関する調査 (平成25年度)

平成27年3月



目 次

| | |
|-------------------|---|
| はじめに | 1 |
| 第1 調査結果の概要 | 2 |
| 【参考データ】 | 5 |
| 第2 調査結果（データ） | |
| 1 電照設備の品目別種別設置実面積 | 6 |
| 2 ヒートポンプの品目別設置実面積 | 9 |

はじめに

1 調査のねらい

この調査は、電照設備や加温設備等の省エネの推進を図る施設の整備状況を把握することを目的に、全市町村を対象として愛知県が独自に実施した。

2 調査上の定義

(1) 調査基準日

平成25年6月30日現在。

(2) 用語の定義

ア 「ガラス室」とは、ガラスで被覆された施設で、その中で栽培される作物の肥培管理を人が通常の作業姿勢でその中に入ったまま行いうる棟高を有するものをいう。

イ 「ハウス」とは、塩化ビニルフィルム、ポリエチレンフィルム、硬質プラスチックフィルム、硬質プラスチック板等のガラス以外のもので被覆された施設で、その中で栽培される作物の肥培管理を人が通常の作業姿勢でその中に入ったままで行いうる棟高を有するものをいう。

ただし、雨よけ施設のうち上記の要件を満たし、かつ、冬期はサイドを被覆して保温の目的で使用しているものは「ハウス」とした。

ウ 「ヒートポンプ」とは、地下水を熱源とするもののほか、地下水以外の空気等を熱源とするものも含み、冷媒を介して熱源から熱を獲得して夜間の加温を図るものをいう。

(3) 符号等の表記について

本資料で使用した符号等は次のとおりである。

[0] ……表示単位に満たないもの

[-] ……事実のないもの

[…] ……不明のもの

第1 調査結果の概要

1 電照設備の導入状況について

●電照設備の導入施設の設置面積は787haで、24年から6ha減少

25年の電照設備を導入している施設の設置面積は787haで、24年の調査結果と比較すると、6ha減少しています(図1)。

作物別では、花きが516ha(65.6%)、野菜が270ha(34.4%)となっています(図1)。

電照設備の種類別の導入面積は、白熱電球が440ha(56.0%)、蛍光灯が328ha(41.7%)、LEDが18ha(2.3%)となっており、それぞれ横ばいとなっています(図2)。

このうち、LEDを導入している品目は、きく16.5ha、鉢花0.4ha、しそ0.6ha、食用ぎく0.4haの4品目となっています(表1)。

図1 電照設備を導入している施設の作物別設置状況

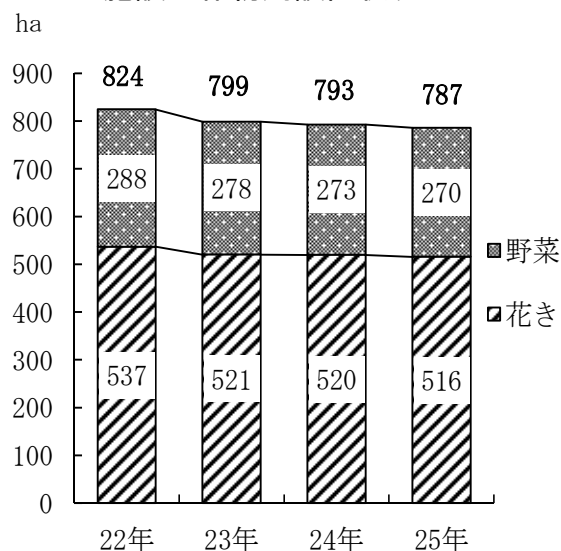


図2 電照設備の種類別設置状況

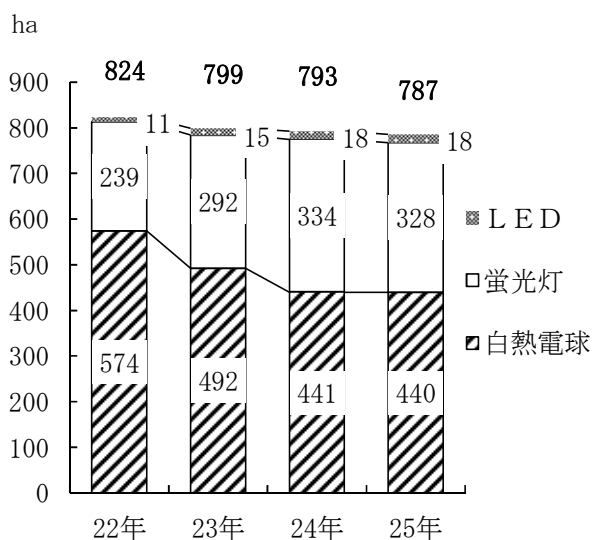


表1 品目別のLED導入状況

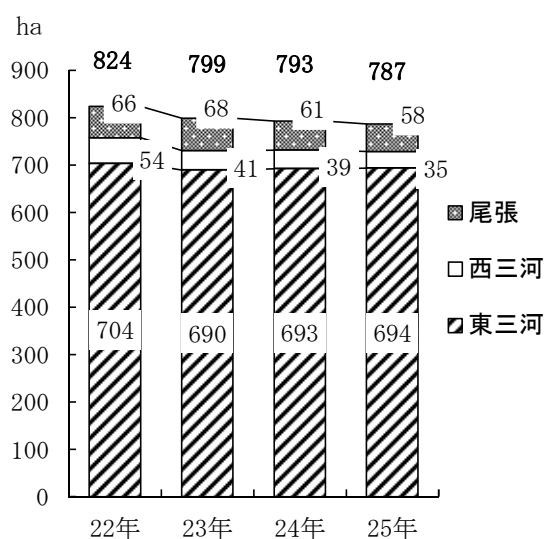
| 作物 | 品目 | LEDを設置している施設の面積 |
|----|------|-----------------|
| 野菜 | しそ | 0.6ha |
| | 食用ぎく | 0.4ha |
| 花き | きく | 16.5ha |
| | 鉢花 | 0.4ha |
| 合計 | | 17.9ha |

●電照設備を導入している施設の88.2%が東三河地域

25年の電照設備を導入している施設の地域別の設置面積は、24年の調査結果と比較すると、尾張地域が3ha減少、西三河地域が4haの減少、東三河地域が1ha増加しています(図3)。

地域別では、東三河地域が694ha(88.2%)、尾張地域が58ha(7.4%)、西三河地域が35ha(4.4%)、となっており、県内で施設園芸の盛んな東三河地域の設置面積が多くなっています(図3)。

図3 電照設備を導入している施設の地域別設置状況



2 ヒートポンプの設置状況について

- ヒートポンプの導入施設の設置面積は110haで、前年比9ha増加
- 導入施設の81.9%が東三河地域

25年のヒートポンプを導入している施設の設置面積は、24年の調査結果と比較すると、9ha増加しています(図4)。

作物別では、花きが57ha(51.8%)、野菜が38ha(34.8%)、果樹が15ha(13.4%)となっています(図4)。

品目別では、ばらが35haと最も多く、次いでしその30ha、うんしゅうみかん、鉢物類の15haとなっています(表2)。

地域別では、尾張は1ha増加し、西三河は変わらず、東三河は8ha増加しています(図5)。

地域別の面積は、東三河地域が90ha(81.9%)、尾張地域が12ha(10.9%)、西三河地域が8ha(7.2%)となっています(図5)。

東三河を中心に、ヒートポンプの導入が進んでいます。

図4 ヒートポンプの作物別導入状況

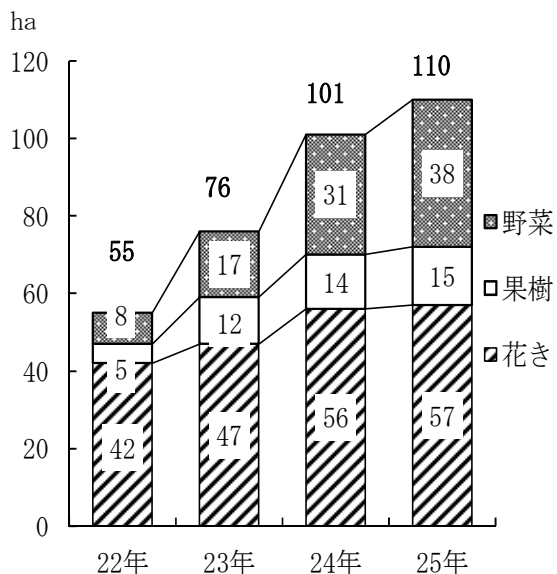


図5 ヒートポンプの地域別導入状況

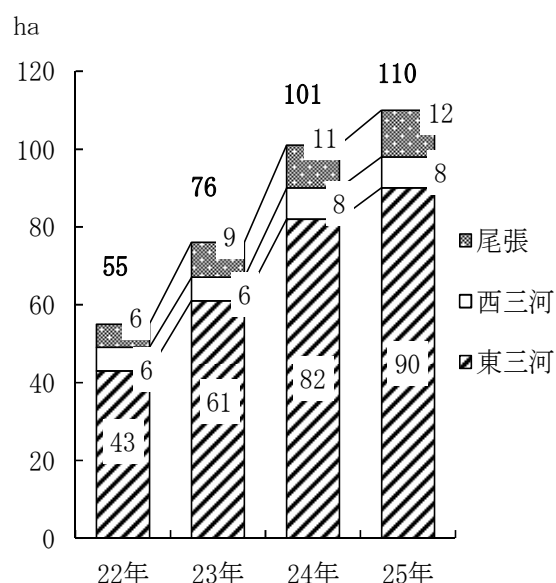


表2 ヒートポンプの品目別順位

| 順位 | 野菜 | 花き | 果樹 |
|----|-------------------|---------------|-------------------|
| 1位 | しそ (30ha) | ばら (35ha) | みかん(*2) (15ha) |
| 2位 | トマト (4ha) | 鉢物類 (15ha) | |
| 3位 | つまもの(*1) (3ha) | | |

(*1) しそ以外のつまもの

(*2) うんしゅうみかん

【参考データ】

1 電照設備を導入している施設の種別設置状況

(「図1 電照設備を導入している施設の作物別設置状況」及び「図2 電照設備の種別設置状況」を参照)

(単位：ha)

| 県農林水産事務所等名 | 電照実面積 | | | | 合計 |
|------------|-------|-------|------|------|-----|
| | 白熱球 | 蛍光灯 | LED | その他 | |
| 名古屋 | 0 | 0 | - | - | 0 |
| 尾張 | 5 | 5 | 1 | - | 11 |
| 海部 | 25 | 3 | 0 | - | 28 |
| 知多 | 13 | 5 | - | - | 19 |
| 西三河 | 21 | 10 | 0 | 0 | 31 |
| 豊田加茂 | 3 | - | - | - | 3 |
| 新城設楽 | 6 | - | 0 | - | 6 |
| 東三河 | 367 | 304 | 16 | - | 688 |
| 県計 | 440 | 328 | 18 | 0 | 787 |
| 種別シェア | 56.0% | 41.7% | 2.3% | 0.0% | |

2 電照設備を導入している施設の地域別設置状況

(「図3 電照設備を導入している施設の地域別設置状況」を参照)

(単位：ha)

| 県農林水産事務所等名 | 電照実面積 | | | 地域別 | |
|------------|-------|-------|-----|-----|-------|
| | 野菜 | 花き | 総計 | 面積 | シェア |
| 名古屋 | 0 | 0 | 0 | | |
| 尾張 | 3 | 7 | 11 | 58 | 7.4% |
| 海部 | 22 | 7 | 28 | | |
| 知多 | 11 | 7 | 19 | | |
| 西三河 | 14 | 17 | 31 | 35 | 4.4% |
| 豊田加茂 | 3 | 1 | 3 | | |
| 新城設楽 | 6 | 0 | 6 | 694 | 88.2% |
| 東三河 | 211 | 477 | 688 | | |
| 県計 | 270 | 516 | 787 | | |
| 作物別シェア | 34.4% | 65.6% | | | |

3 ヒートポンプの導入状況

(「図4 ヒートポンプの作物別導入状況」及び「図5 ヒートポンプの地域別導入状況」を参照)

(単位：ha)

| 県農林水産事務所等名 | ヒートポンプ設置実面積 | | | | 地域別 | |
|------------|-------------|-------|-------|-----|-----|-------|
| | 野菜 | 花き | 果樹 | 合計 | 面積 | シェア |
| 名古屋 | 0 | - | - | 0 | | |
| 尾張 | - | 1 | - | 1 | 12 | 10.9% |
| 海部 | - | 1 | - | 1 | | |
| 知多 | 1 | 3 | 5 | 9 | | |
| 西三河 | - | 8 | - | 8 | 8 | 7.2% |
| 豊田加茂 | - | 0 | - | 0 | | |
| 新城設楽 | - | - | - | - | 90 | 81.9% |
| 東三河 | 37 | 43 | 9 | 90 | | |
| 県計 | 38 | 57 | 15 | 109 | | |
| 作物別シェア | 34.8% | 51.8% | 13.4% | | | |

第2 調査結果(データ)

1 電照設備の品目別種類別設置実面積(調査基準日:平成25年6月30日)

(1) ガラス室・ハウス合計 電照設備の種類別設置実面積 ア 野菜・花き総計

| 市町村名 | 電 照 実 面 積 | | | 白 熱 球 | | | 蛍 光 灯 | | | L E D | | | そ の 他 | | |
|---------|-----------|-------|-------|-------|-------|-------|-------|-------|-------|-------|-----|-----|-------|----|----|
| | 野菜 | 花き | 計 | 野菜 | 花き | 計 | 野菜 | 花き | 計 | 野菜 | 花き | 計 | 野菜 | 花き | 計 |
| | 千㎡ | 千㎡ | 千㎡ | 千㎡ | 千㎡ | 千㎡ | 千㎡ | 千㎡ | 千㎡ | 千㎡ | 千㎡ | 千㎡ | 千㎡ | 千㎡ | 千㎡ |
| 名古屋市 | 3 | 0 | 3 | - | 0 | 0 | 3 | - | 3 | - | - | - | - | - | - |
| 一宮市 | 2 | 3 | 5 | 2 | 3 | 5 | - | - | - | - | - | - | - | - | - |
| 瀬戸市 | - | - | - | - | - | - | - | - | - | - | - | - | - | - | - |
| 春日井市 | - | - | - | - | - | - | - | - | - | - | - | - | - | - | - |
| 犬山市 | - | - | - | - | - | - | - | - | - | - | - | - | - | - | - |
| 江南市 | - | - | - | - | - | - | - | - | - | - | - | - | - | - | - |
| 小牧市 | - | - | - | - | - | - | - | - | - | - | - | - | - | - | - |
| 稲沢市 | 27 | 70 | 97 | - | 37 | 37 | 27 | 20 | 47 | - | 13 | 13 | - | - | - |
| 尾張旭市 | - | - | - | - | - | - | - | - | - | - | - | - | - | - | - |
| 岩倉市 | 1 | - | 1 | - | - | - | 1 | - | 1 | - | - | - | - | - | - |
| 豊明市 | - | - | - | - | - | - | - | - | - | - | - | - | - | - | - |
| 日進市 | - | - | - | - | - | - | - | - | - | - | - | - | - | - | - |
| 清須市 | - | - | - | - | - | - | - | - | - | - | - | - | - | - | - |
| 北名古屋市 | - | - | - | - | - | - | - | - | - | - | - | - | - | - | - |
| 長久手市 | 1 | - | 1 | 1 | - | 1 | - | - | - | - | - | - | - | - | - |
| 東郷町 | 4 | - | 4 | 4 | - | 4 | - | - | - | - | - | - | - | - | - |
| 豊山町 | - | - | - | - | - | - | - | - | - | - | - | - | - | - | - |
| 春日町 | - | - | - | - | - | - | - | - | - | - | - | - | - | - | - |
| 大口町 | 0 | - | 0 | 0 | - | 0 | - | - | - | - | - | - | - | - | - |
| 扶桑町 | - | - | - | - | - | - | - | - | - | - | - | - | - | - | - |
| (尾張計) | 35 | 73 | 108 | 7 | 40 | 47 | 28 | 20 | 48 | - | 13 | 13 | - | - | - |
| 津島市 | 28 | 4 | 32 | 28 | 2 | 30 | - | 2 | 2 | - | - | - | - | - | - |
| 愛西市 | 176 | 8 | 184 | 150 | 4 | 154 | 26 | 2 | 28 | - | 2 | 2 | - | - | - |
| 弥富市 | 14 | 15 | 29 | 14 | 14 | 28 | - | 1 | 1 | - | - | - | - | - | - |
| あま市 | - | 3 | 3 | - | 2 | 2 | - | 1 | 1 | - | 1 | 1 | - | - | - |
| 七宝町 | - | - | - | - | - | - | - | - | - | - | - | - | - | - | - |
| 美和町 | - | - | - | - | - | - | - | - | - | - | - | - | - | - | - |
| 甚目寺町 | - | - | - | - | - | - | - | - | - | - | - | - | - | - | - |
| 大治町 | - | - | - | - | - | - | - | - | - | - | - | - | - | - | - |
| 蟹江町 | - | 34 | 34 | - | 34 | 34 | - | - | - | - | - | - | - | - | - |
| 飛島村 | - | 3 | 3 | - | 3 | 3 | - | - | - | - | - | - | - | - | - |
| (海部計) | 218 | 66 | 284 | 192 | 59 | 251 | 26 | 5 | 31 | - | 3 | 3 | - | - | - |
| 半田市 | 22 | 14 | 36 | 22 | 4 | 26 | - | 10 | 10 | - | - | - | - | - | - |
| 常滑市 | 23 | 13 | 36 | 23 | 1 | 24 | - | 11 | 11 | - | - | - | - | - | - |
| 東海市 | - | - | - | - | - | - | - | - | - | - | - | - | - | - | - |
| 大府市 | 18 | 5 | 23 | 18 | 2 | 20 | - | 3 | 3 | - | - | - | - | - | - |
| 知多市 | 2 | 7 | 9 | 2 | 4 | 6 | - | 3 | 3 | - | - | - | - | - | - |
| 阿久比町 | 9 | 36 | 45 | 8 | 11 | 19 | 1 | 25 | 26 | - | - | - | - | - | - |
| 東浦町 | 25 | - | 25 | 25 | - | 25 | - | - | - | - | - | - | - | - | - |
| 南知多町 | 10 | - | 10 | 10 | - | 10 | - | - | - | - | - | - | - | - | - |
| 美浜町 | 2 | - | 2 | 2 | - | 2 | - | - | - | - | - | - | - | - | - |
| 武豊町 | 2 | - | 2 | 2 | - | 2 | - | - | - | - | - | - | - | - | - |
| (知多計) | 113 | 74 | 187 | 112 | 21 | 134 | 1 | 52 | 53 | - | - | - | - | - | - |
| 岡崎市 | 81 | - | 81 | 80 | - | 80 | - | - | - | 0 | - | 0 | - | - | - |
| 碧南市 | - | 49 | 49 | - | 27 | 27 | - | 22 | 22 | - | - | - | - | - | - |
| 刈谷市 | - | - | - | - | - | - | - | - | - | - | - | - | - | - | - |
| 安城市 | 30 | 21 | 51 | 30 | 14 | 44 | - | 7 | 7 | - | - | - | - | - | - |
| 西尾市 | 20 | 101 | 121 | 20 | 25 | 45 | - | 75 | 75 | - | 1 | 1 | - | 0 | 0 |
| 知立市 | - | - | - | - | - | - | - | - | - | - | - | - | - | - | - |
| 高浜市 | - | - | - | - | - | - | - | - | - | - | - | - | - | - | - |
| 幸田町 | 12 | 1 | 13 | 12 | 1 | 13 | - | - | - | - | - | - | - | - | - |
| (西三河計) | 142 | 173 | 315 | 142 | 67 | 209 | - | 105 | 105 | 0 | 1 | 1 | - | 0 | 0 |
| 豊田市 | 25 | 8 | 33 | 25 | 8 | 33 | - | - | - | - | - | - | - | - | - |
| みよし市 | - | - | - | - | - | - | - | - | - | - | - | - | - | - | - |
| (豊田加茂計) | 25 | 8 | 33 | 25 | 8 | 33 | - | - | - | - | - | - | - | - | - |
| 新城市 | 58 | - | 58 | 58 | - | 58 | - | - | - | - | - | - | - | - | - |
| 設楽町 | - | 2 | 2 | - | - | - | - | - | - | - | 2 | 2 | - | - | - |
| 東栄町 | - | - | - | - | - | - | - | - | - | - | - | - | - | - | - |
| 豊根村 | - | - | - | - | - | - | - | - | - | - | - | - | - | - | - |
| (新城設楽計) | 58 | 2 | 60 | 58 | - | 58 | - | - | - | - | 2 | 2 | - | - | - |
| 豊橋市 | 946 | 180 | 1,126 | 416 | 78 | 494 | 524 | 87 | 611 | 6 | 15 | 21 | - | - | - |
| 豊川市 | 749 | 318 | 1,067 | 411 | 103 | 514 | 338 | 207 | 545 | - | 8 | 8 | - | - | - |
| 蒲郡市 | 285 | 18 | 303 | 216 | 5 | 221 | 65 | 9 | 74 | 4 | 4 | 8 | - | - | - |
| 田原市 | 130 | 4,251 | 4,381 | 85 | 2,359 | 2,444 | 45 | 1,765 | 1,810 | - | 127 | 127 | - | - | - |
| (東三河計) | 2,110 | 4,767 | 6,877 | 1,128 | 2,545 | 3,673 | 972 | 2,068 | 3,040 | 10 | 154 | 164 | - | - | - |
| 県 計 | 2,704 | 5,163 | 7,867 | 1,664 | 2,740 | 4,404 | 1,030 | 2,251 | 3,281 | 10 | 172 | 182 | - | 0 | 0 |

1 電照設備の品目別種類別設置実面積（調査基準日：平成25年6月30日）

(1) ガラス室・ハウス合計 電照設備の種類別設置実面積 イ 野菜

| 市町村名 | 電 照 実 面 積 | | | | 白 熱 球 | | | | 蛍 光 灯 | | | | L E D | | | | そ の 他 | | | | |
|---------|-----------|-------|-----|-------|-------|-------|-----|-------|-------|-----|-----|-------|-------|-----|-----|----|-------|-----|-----|----|----|
| | しそ | いちご | その他 | 計 | しそ | いちご | その他 | 計 | しそ | いちご | その他 | 計 | しそ | いちご | その他 | 計 | しそ | いちご | その他 | 計 | |
| | 千㎡ | 千㎡ | 千㎡ | 千㎡ | 千㎡ | 千㎡ | 千㎡ | 千㎡ | 千㎡ | 千㎡ | 千㎡ | 千㎡ | 千㎡ | 千㎡ | 千㎡ | 千㎡ | 千㎡ | 千㎡ | 千㎡ | 千㎡ | 千㎡ |
| 名古屋市 | - | 3 | - | 3 | - | - | - | - | - | 3 | - | 3 | - | - | - | - | - | - | - | - | - |
| 一宮市 | - | 2 | - | 2 | - | 2 | - | 2 | - | - | - | - | - | - | - | - | - | - | - | - | - |
| 瀬戸市 | - | - | - | - | - | - | - | - | - | - | - | - | - | - | - | - | - | - | - | - | - |
| 春日井市 | - | - | - | - | - | - | - | - | - | - | - | - | - | - | - | - | - | - | - | - | - |
| 犬山市 | - | - | - | - | - | - | - | - | - | - | - | - | - | - | - | - | - | - | - | - | - |
| 江南市 | - | - | - | - | - | - | - | - | - | - | - | - | - | - | - | - | - | - | - | - | - |
| 小牧市 | - | - | - | - | - | - | - | - | - | - | - | - | - | - | - | - | - | - | - | - | - |
| 稲沢市 | - | 27 | - | 27 | - | - | - | - | - | 27 | - | 27 | - | - | - | - | - | - | - | - | - |
| 尾張旭市 | - | - | - | - | - | - | - | - | - | - | - | - | - | - | - | - | - | - | - | - | - |
| 岩倉市 | - | 1 | - | 1 | - | - | - | - | - | 1 | - | 1 | - | - | - | - | - | - | - | - | - |
| 豊明市 | - | - | - | - | - | - | - | - | - | - | - | - | - | - | - | - | - | - | - | - | - |
| 日進市 | - | - | - | - | - | - | - | - | - | - | - | - | - | - | - | - | - | - | - | - | - |
| 清須市 | - | - | - | - | - | - | - | - | - | - | - | - | - | - | - | - | - | - | - | - | - |
| 北名古屋市 | - | - | - | - | - | - | - | - | - | - | - | - | - | - | - | - | - | - | - | - | - |
| 長久手市 | - | 1 | - | 1 | - | 1 | - | 1 | - | - | - | - | - | - | - | - | - | - | - | - | - |
| 東郷町 | - | 4 | - | 4 | - | 4 | - | 4 | - | - | - | - | - | - | - | - | - | - | - | - | - |
| 豊山町 | - | - | - | - | - | - | - | - | - | - | - | - | - | - | - | - | - | - | - | - | - |
| 春日町 | - | - | - | - | - | - | - | - | - | - | - | - | - | - | - | - | - | - | - | - | - |
| 大口町 | - | 0 | - | 0 | - | 0 | - | 0 | - | - | - | - | - | - | - | - | - | - | - | - | - |
| 扶桑町 | - | - | - | - | - | - | - | - | - | - | - | - | - | - | - | - | - | - | - | - | - |
| (尾張計) | - | 35 | - | 35 | - | 7 | - | 7 | - | 28 | - | 28 | - | - | - | - | - | - | - | - | - |
| 津島市 | - | 28 | - | 28 | - | 28 | - | 28 | - | - | - | - | - | - | - | - | - | - | - | - | - |
| 愛西市 | - | 176 | - | 176 | - | 150 | - | 150 | - | 26 | - | 26 | - | - | - | - | - | - | - | - | - |
| 弥富市 | - | 14 | - | 14 | - | 14 | - | 14 | - | - | - | - | - | - | - | - | - | - | - | - | - |
| あま市 | - | - | - | - | - | - | - | - | - | - | - | - | - | - | - | - | - | - | - | - | - |
| 七宝町 | - | - | - | - | - | - | - | - | - | - | - | - | - | - | - | - | - | - | - | - | - |
| 美和町 | - | - | - | - | - | - | - | - | - | - | - | - | - | - | - | - | - | - | - | - | - |
| 甚目寺町 | - | - | - | - | - | - | - | - | - | - | - | - | - | - | - | - | - | - | - | - | - |
| 大治町 | - | - | - | - | - | - | - | - | - | - | - | - | - | - | - | - | - | - | - | - | - |
| 蟹江町 | - | - | - | - | - | - | - | - | - | - | - | - | - | - | - | - | - | - | - | - | - |
| 飛島村 | - | - | - | - | - | - | - | - | - | - | - | - | - | - | - | - | - | - | - | - | - |
| (海部計) | - | 218 | - | 218 | - | 192 | - | 192 | - | 26 | - | 26 | - | - | - | - | - | - | - | - | - |
| 半田市 | - | 22 | - | 22 | - | 22 | - | 22 | - | - | - | - | - | - | - | - | - | - | - | - | - |
| 常滑市 | - | 23 | - | 23 | - | 23 | - | 23 | - | - | - | - | - | - | - | - | - | - | - | - | - |
| 東海市 | - | - | - | - | - | - | - | - | - | - | - | - | - | - | - | - | - | - | - | - | - |
| 大府市 | - | 18 | - | 18 | - | 18 | - | 18 | - | - | - | - | - | - | - | - | - | - | - | - | - |
| 知多市 | - | 2 | - | 2 | - | 2 | - | 2 | - | - | - | - | - | - | - | - | - | - | - | - | - |
| 阿久比町 | - | 9 | - | 9 | - | 8 | - | 8 | - | 1 | - | 1 | - | - | - | - | - | - | - | - | - |
| 東浦町 | - | 25 | - | 25 | - | 25 | - | 25 | - | - | - | - | - | - | - | - | - | - | - | - | - |
| 南知多町 | - | 10 | - | 10 | - | 10 | - | 10 | - | - | - | - | - | - | - | - | - | - | - | - | - |
| 美浜町 | - | 2 | - | 2 | - | 2 | - | 2 | - | - | - | - | - | - | - | - | - | - | - | - | - |
| 武豊町 | - | 2 | - | 2 | - | 2 | - | 2 | - | - | - | - | - | - | - | - | - | - | - | - | - |
| (知多計) | - | 113 | - | 113 | - | 112 | - | 112 | - | 1 | - | 1 | - | - | - | - | - | - | - | - | - |
| 岡崎市 | - | 81 | - | 81 | - | 80 | - | 80 | - | - | - | - | - | 0 | - | 0 | - | - | - | - | - |
| 碧南市 | - | - | - | - | - | - | - | - | - | - | - | - | - | - | - | - | - | - | - | - | - |
| 刈谷市 | - | - | - | - | - | - | - | - | - | - | - | - | - | - | - | - | - | - | - | - | - |
| 安城市 | - | 30 | - | 30 | - | 30 | - | 30 | - | - | - | - | - | - | - | - | - | - | - | - | - |
| 西尾市 | - | 20 | - | 20 | - | 20 | - | 20 | - | - | - | - | - | - | - | - | - | - | - | - | - |
| 知立市 | - | - | - | - | - | - | - | - | - | - | - | - | - | - | - | - | - | - | - | - | - |
| 高浜市 | - | - | - | - | - | - | - | - | - | - | - | - | - | - | - | - | - | - | - | - | - |
| 幸田町 | - | 12 | - | 12 | - | 12 | - | 12 | - | - | - | - | - | - | - | - | - | - | - | - | - |
| (西三河計) | - | 142 | - | 142 | - | 142 | - | 142 | - | - | - | - | - | 0 | - | 0 | - | - | - | - | - |
| 豊田市 | - | 25 | - | 25 | - | 25 | - | 25 | - | - | - | - | - | - | - | - | - | - | - | - | - |
| みよし市 | - | - | - | - | - | - | - | - | - | - | - | - | - | - | - | - | - | - | - | - | - |
| (豊田加茂計) | - | 25 | - | 25 | - | 25 | - | 25 | - | - | - | - | - | - | - | - | - | - | - | - | - |
| 新城市 | - | 58 | - | 58 | - | 58 | - | 58 | - | - | - | - | - | - | - | - | - | - | - | - | - |
| 設楽町 | - | - | - | - | - | - | - | - | - | - | - | - | - | - | - | - | - | - | - | - | - |
| 東栄町 | - | - | - | - | - | - | - | - | - | - | - | - | - | - | - | - | - | - | - | - | - |
| 豊根村 | - | - | - | - | - | - | - | - | - | - | - | - | - | - | - | - | - | - | - | - | - |
| (新城設案計) | - | 58 | - | 58 | - | 58 | - | 58 | - | - | - | - | - | - | - | - | - | - | - | - | - |
| 豊橋市 | 430 | 296 | 220 | 946 | - | 296 | 120 | 416 | 424 | - | 100 | 524 | 6 | - | - | 6 | - | - | - | - | - |
| 豊川市 | 308 | 392 | 49 | 749 | - | 380 | 31 | 411 | 308 | 12 | 18 | 338 | - | - | - | - | - | - | - | - | - |
| 蒲郡市 | - | 130 | 155 | 285 | - | 130 | 86 | 216 | - | - | 65 | 65 | - | - | 4 | 4 | - | - | - | - | - |
| 田原市 | 45 | 85 | - | 130 | - | 85 | - | 85 | 45 | - | - | 45 | - | - | - | - | - | - | - | - | - |
| (東三河計) | 783 | 903 | 424 | 2,110 | - | 891 | 237 | 1,128 | 777 | 12 | 183 | 972 | 6 | - | 4 | 10 | - | - | - | - | - |
| 県計 | 783 | 1,497 | 424 | 2,704 | - | 1,427 | 237 | 1,664 | 777 | 70 | 183 | 1,030 | 6 | 0 | 4 | 10 | - | - | - | - | - |

※LEDのその他欄は、「食用ぎく」を示す。

1 電照設備の品目別種類別設置実面積（調査基準日：平成25年6月30日）

(1) ガラス室・ハウス合計 電照設備の種類別設置実面積 ウ 花き

| 市町村名 | 電 照 実 面 積 | | | 白 熱 球 | | | 蛍 光 灯 | | | L E D | | | そ の 他 | | |
|---------|-----------|-----|-------|-------|-----|-------|-------|-----|-------|-------|-----|-----|-------|-----|----|
| | きく | その他 | 計 | きく | その他 | 計 | きく | その他 | 計 | きく | その他 | 計 | きく | その他 | 計 |
| | 千㎡ | 千㎡ | 千㎡ | 千㎡ | 千㎡ | 千㎡ | 千㎡ | 千㎡ | 千㎡ | 千㎡ | 千㎡ | 千㎡ | 千㎡ | 千㎡ | 千㎡ |
| 名古屋市 | - | 0 | 0 | - | 0 | 0 | - | - | - | - | - | - | - | - | - |
| 一宮市 | 3 | - | 3 | 3 | - | 3 | - | - | - | - | - | - | - | - | - |
| 瀬戸市 | - | - | - | - | - | - | - | - | - | - | - | - | - | - | - |
| 春日井市 | - | - | - | - | - | - | - | - | - | - | - | - | - | - | - |
| 犬山市 | - | - | - | - | - | - | - | - | - | - | - | - | - | - | - |
| 江南市 | - | - | - | - | - | - | - | - | - | - | - | - | - | - | - |
| 小牧市 | - | - | - | - | - | - | - | - | - | - | - | - | - | - | - |
| 稲沢市 | 70 | - | 70 | 37 | - | 37 | 20 | - | 20 | 13 | - | 13 | - | - | - |
| 尾張旭市 | - | - | - | - | - | - | - | - | - | - | - | - | - | - | - |
| 岩倉市 | - | - | - | - | - | - | - | - | - | - | - | - | - | - | - |
| 豊明市 | - | - | - | - | - | - | - | - | - | - | - | - | - | - | - |
| 日進市 | - | - | - | - | - | - | - | - | - | - | - | - | - | - | - |
| 清須市 | - | - | - | - | - | - | - | - | - | - | - | - | - | - | - |
| 北名古屋市 | - | - | - | - | - | - | - | - | - | - | - | - | - | - | - |
| 長久手市 | - | - | - | - | - | - | - | - | - | - | - | - | - | - | - |
| 東郷町 | - | - | - | - | - | - | - | - | - | - | - | - | - | - | - |
| 豊山町 | - | - | - | - | - | - | - | - | - | - | - | - | - | - | - |
| 春日町 | - | - | - | - | - | - | - | - | - | - | - | - | - | - | - |
| 大口町 | - | - | - | - | - | - | - | - | - | - | - | - | - | - | - |
| 扶桑町 | - | - | - | - | - | - | - | - | - | - | - | - | - | - | - |
| (尾張計) | 73 | - | 73 | 40 | - | 40 | 20 | - | 20 | 13 | - | 13 | - | - | - |
| 津島市 | - | 4 | 4 | - | 2 | 2 | - | 2 | 2 | - | - | - | - | - | - |
| 愛西市 | 7 | 1 | 8 | 4 | - | 4 | 2 | - | 2 | 1 | 1 | 2 | - | - | - |
| 弥富市 | 5 | 10 | 15 | 5 | 9 | 14 | - | 1 | 1 | - | - | - | - | - | - |
| あま市 | 3 | - | 3 | 2 | - | 2 | 1 | - | 1 | 1 | - | 1 | - | - | - |
| 七宝町 | - | - | - | - | - | - | - | - | - | - | - | - | - | - | - |
| 美和町 | - | - | - | - | - | - | - | - | - | - | - | - | - | - | - |
| 甚目寺町 | - | - | - | - | - | - | - | - | - | - | - | - | - | - | - |
| 大治町 | - | - | - | - | - | - | - | - | - | - | - | - | - | - | - |
| 蟹江町 | - | 34 | 34 | - | 34 | 34 | - | - | - | - | - | - | - | - | - |
| 飛島村 | 3 | - | 3 | 3 | - | 3 | - | - | - | - | - | - | - | - | - |
| (海部計) | 18 | 49 | 66 | 14 | 45 | 59 | 3 | 3 | 5 | 2 | 1 | 3 | - | - | - |
| 半田市 | 14 | - | 14 | 4 | - | 4 | 10 | - | 10 | - | - | - | - | - | - |
| 常滑市 | 13 | - | 13 | 1 | - | 1 | 11 | - | 11 | - | - | - | - | - | - |
| 東海市 | - | - | - | - | - | - | - | - | - | - | - | - | - | - | - |
| 大府市 | 5 | - | 5 | 2 | - | 2 | 3 | - | 3 | - | - | - | - | - | - |
| 知多市 | 7 | - | 7 | 4 | - | 4 | 3 | - | 3 | - | - | - | - | - | - |
| 阿久比町 | 36 | - | 36 | 11 | - | 11 | 25 | - | 25 | - | - | - | - | - | - |
| 東浦町 | - | - | - | - | - | - | - | - | - | - | - | - | - | - | - |
| 南知多町 | - | - | - | - | - | - | - | - | - | - | - | - | - | - | - |
| 美浜町 | - | - | - | - | - | - | - | - | - | - | - | - | - | - | - |
| 武豊町 | - | - | - | - | - | - | - | - | - | - | - | - | - | - | - |
| (知多計) | 74 | - | 74 | 21 | - | 21 | 52 | - | 52 | - | - | - | - | - | - |
| 岡崎市 | - | - | - | - | - | - | - | - | - | - | - | - | - | - | - |
| 碧南市 | 49 | - | 49 | 27 | - | 27 | 22 | - | 22 | - | - | - | - | - | - |
| 刈谷市 | - | - | - | - | - | - | - | - | - | - | - | - | - | - | - |
| 安城市 | 19 | 2 | 21 | 14 | - | 14 | 5 | 2 | 7 | - | - | - | - | - | - |
| 西尾市 | 95 | 6 | 101 | 25 | - | 25 | 70 | 5 | 75 | - | 1 | 1 | - | 0 | 0 |
| 知立市 | - | - | - | - | - | - | - | - | - | - | - | - | - | - | - |
| 高浜市 | - | - | - | - | - | - | - | - | - | - | - | - | - | - | - |
| 幸田町 | 1 | - | 1 | 1 | - | 1 | - | - | - | - | - | - | - | - | - |
| (西三河計) | 164 | 8 | 173 | 67 | - | 67 | 97 | 7 | 105 | - | 1 | 1 | - | 0 | 0 |
| 豊田市 | 8 | - | 8 | 8 | - | 8 | - | - | - | - | - | - | - | - | - |
| みよし市 | - | - | - | - | - | - | - | - | - | - | - | - | - | - | - |
| (豊田加茂計) | 8 | - | 8 | 8 | - | 8 | - | - | - | - | - | - | - | - | - |
| 新城市 | - | - | - | - | - | - | - | - | - | - | - | - | - | - | - |
| 新設楽市 | - | 2 | 2 | - | - | - | - | - | - | - | 2 | 2 | - | - | - |
| 東栄町 | - | - | - | - | - | - | - | - | - | - | - | - | - | - | - |
| 豊根村 | - | - | - | - | - | - | - | - | - | - | - | - | - | - | - |
| (新城設楽計) | - | 2 | 2 | - | - | - | - | - | - | - | 2 | 2 | - | - | - |
| 豊橋市 | 56 | 124 | 180 | 17 | 61 | 78 | 28 | 59 | 87 | 11 | 4 | 15 | - | - | - |
| 豊川市 | 318 | - | 318 | 103 | - | 103 | 207 | - | 207 | 8 | - | 8 | - | - | - |
| 蒲郡市 | 18 | - | 18 | 5 | - | 5 | 9 | - | 9 | 4 | - | 4 | - | - | - |
| 田原市 | 4,154 | 97 | 4,251 | 2,283 | 76 | 2,359 | 1,744 | 21 | 1,765 | 127 | - | 127 | - | - | - |
| (東三河計) | 4,546 | 221 | 4,767 | 2,408 | 137 | 2,545 | 1,988 | 80 | 2,068 | 150 | 4 | 154 | - | - | - |
| 県計 | 4,883 | 280 | 5,163 | 2,558 | 182 | 2,740 | 2,160 | 90 | 2,251 | 165 | 7 | 172 | - | 0 | 0 |

2 ヒートポンプの品目別設置実面積（調査基準日：平成25年6月30日）

(1) ヒートポンプの設置実面積 ア 合計

| 市町村名 | ヒートポンプ設置実面積 | | | |
|---------|-------------|-----|-----|-----|
| | 合計 | 野菜 | 花き | 果樹 |
| | 千㎡ | 千㎡ | 千㎡ | 千㎡ |
| 名古屋市 | 0 | 0 | - | - |
| 一宮市 | 2 | - | 2 | - |
| 瀬戸市 | - | - | - | - |
| 春日井市 | - | - | - | - |
| 犬山市 | - | - | - | - |
| 江南市 | - | - | - | - |
| 小牧市 | - | - | - | - |
| 稲沢市 | 5 | - | 5 | - |
| 尾張旭市 | - | - | - | - |
| 岩倉市 | - | - | - | - |
| 豊明市 | 1 | - | 1 | - |
| 日進市 | - | - | - | - |
| 清須市 | - | - | - | - |
| 北名古屋市 | - | - | - | - |
| 東郷町 | - | - | - | - |
| 長久手市 | 3 | - | 3 | - |
| 豊山町 | - | - | - | - |
| 春日町 | - | - | - | - |
| 大口町 | - | - | - | - |
| 扶桑町 | - | - | - | - |
| (尾張計) | 11 | - | 11 | - |
| 津島市 | - | - | - | - |
| 愛西市 | 1 | - | 1 | - |
| 弥富市 | 6 | - | 6 | - |
| あま市 | - | - | - | - |
| 七宝町 | - | - | - | - |
| 美和町 | - | - | - | - |
| 甚目寺町 | - | - | - | - |
| 大治町 | - | - | - | - |
| 蟹江町 | 3 | - | 3 | - |
| 飛島村 | 3 | - | 3 | - |
| (海部計) | 13 | - | 13 | - |
| 半田市 | 10 | - | 10 | - |
| 常滑市 | 6 | 6 | 1 | - |
| 東海市 | 3 | - | 2 | 1 |
| 大府市 | - | - | - | - |
| 知多市 | 2 | - | 2 | - |
| 阿久比町 | 4 | - | 4 | - |
| 東浦町 | 1 | - | 1 | - |
| 南知多町 | 3 | - | 3 | - |
| 美浜町 | 54 | 1 | - | 54 |
| 武豊町 | 11 | - | 11 | - |
| (知多計) | 95 | 6 | 33 | 55 |
| 岡崎市 | - | - | - | - |
| 碧南市 | - | - | - | - |
| 刈谷市 | 3 | - | 3 | - |
| 安城市 | 9 | - | 9 | - |
| 西尾市 | 66 | - | 66 | - |
| 知立市 | - | - | - | - |
| 高浜市 | - | - | - | - |
| 幸田町 | - | - | - | - |
| (西三河計) | 78 | - | 78 | - |
| 豊田市 | 1 | - | 1 | - |
| みよし市 | - | - | - | - |
| (豊田加茂計) | 1 | - | 1 | - |
| 新城市 | - | - | - | - |
| 設楽町 | - | - | - | - |
| 東栄町 | - | - | - | - |
| 豊根村 | - | - | - | - |
| (新城設楽計) | - | - | - | - |
| 豊橋市 | 291 | 193 | 87 | 11 |
| 豊川市 | 319 | 144 | 157 | 18 |
| 蒲郡市 | 63 | 6 | 2 | 55 |
| 田原市 | 224 | 31 | 185 | 8 |
| (東三河計) | 897 | 374 | 431 | 92 |
| 県計 | 1,095 | 381 | 567 | 147 |

2 ヒートポンプの品目別設置実面積（調査基準日：平成25年6月30日）

(1) ヒートポンプの設置実面積 イ 野菜

| 市町村名 | ヒートポンプ設置実面積 | | | | | | | | | | | | | | |
|--------|-------------|-----|-------------|-----------|-----|------|----|-------------|-----------|-----|-----|-----|-------------|-----------|-----|
| | ヒートポンプ設置実面積 | | | | | ガラス室 | | | | | ハウス | | | | |
| | トマト | しそ | その他 つまもの | その他 野菜 | 計 | トマト | しそ | その他 つまもの | その他 野菜 | 計 | トマト | しそ | その他 つまもの | その他 野菜 | 計 |
| 千㎡ | 千㎡ | 千㎡ | 千㎡ | 千㎡ | 千㎡ | 千㎡ | 千㎡ | 千㎡ | 千㎡ | 千㎡ | 千㎡ | 千㎡ | 千㎡ | 千㎡ | |
| 名古屋市 | 0 | - | - | - | 0 | - | - | - | - | - | 0 | - | - | - | 0 |
| 一宮市 | - | - | - | - | - | - | - | - | - | - | - | - | - | - | - |
| 瀬戸市 | - | - | - | - | - | - | - | - | - | - | - | - | - | - | - |
| 春日井市 | - | - | - | - | - | - | - | - | - | - | - | - | - | - | - |
| 犬山市 | - | - | - | - | - | - | - | - | - | - | - | - | - | - | - |
| 江南市 | - | - | - | - | - | - | - | - | - | - | - | - | - | - | - |
| 小牧市 | - | - | - | - | - | - | - | - | - | - | - | - | - | - | - |
| 稲沢市 | - | - | - | - | - | - | - | - | - | - | - | - | - | - | - |
| 尾張旭市 | - | - | - | - | - | - | - | - | - | - | - | - | - | - | - |
| 岩倉市 | - | - | - | - | - | - | - | - | - | - | - | - | - | - | - |
| 豊明市 | - | - | - | - | - | - | - | - | - | - | - | - | - | - | - |
| 日進市 | - | - | - | - | - | - | - | - | - | - | - | - | - | - | - |
| 清須市 | - | - | - | - | - | - | - | - | - | - | - | - | - | - | - |
| 北名古屋市 | - | - | - | - | - | - | - | - | - | - | - | - | - | - | - |
| 東郷町 | - | - | - | - | - | - | - | - | - | - | - | - | - | - | - |
| 長久手市 | - | - | - | - | - | - | - | - | - | - | - | - | - | - | - |
| 豊山町 | - | - | - | - | - | - | - | - | - | - | - | - | - | - | - |
| 春日町 | - | - | - | - | - | - | - | - | - | - | - | - | - | - | - |
| 大口町 | - | - | - | - | - | - | - | - | - | - | - | - | - | - | - |
| 扶桑町 | - | - | - | - | - | - | - | - | - | - | - | - | - | - | - |
| (尾張計) | - | - | - | - | - | - | - | - | - | - | - | - | - | - | - |
| 津島市 | - | - | - | - | - | - | - | - | - | - | - | - | - | - | - |
| 愛西市 | - | - | - | - | - | - | - | - | - | - | - | - | - | - | - |
| 弥富市 | - | - | - | - | - | - | - | - | - | - | - | - | - | - | - |
| あま市 | - | - | - | - | - | - | - | - | - | - | - | - | - | - | - |
| 七宝町 | - | - | - | - | - | - | - | - | - | - | - | - | - | - | - |
| 美和町 | - | - | - | - | - | - | - | - | - | - | - | - | - | - | - |
| 甚目寺町 | - | - | - | - | - | - | - | - | - | - | - | - | - | - | - |
| 大治町 | - | - | - | - | - | - | - | - | - | - | - | - | - | - | - |
| 蟹江町 | - | - | - | - | - | - | - | - | - | - | - | - | - | - | - |
| 飛島村 | - | - | - | - | - | - | - | - | - | - | - | - | - | - | - |
| (海部計) | - | - | - | - | - | - | - | - | - | - | - | - | - | - | - |
| 半田市 | - | - | - | - | - | - | - | - | - | - | - | - | - | - | - |
| 常滑市 | 3 | - | - | 3 | 6 | - | - | - | 1 | 1 | 3 | - | - | 2 | 5 |
| 東海市 | - | - | - | - | - | - | - | - | - | - | - | - | - | - | - |
| 大府市 | - | - | - | - | - | - | - | - | - | - | - | - | - | - | - |
| 知多市 | - | - | - | - | - | - | - | - | - | - | - | - | - | - | - |
| 阿久比町 | - | - | - | - | - | - | - | - | - | - | - | - | - | - | - |
| 東浦町 | - | - | - | - | - | - | - | - | - | - | - | - | - | - | - |
| 南知多町 | - | - | - | - | - | - | - | - | - | - | - | - | - | - | - |
| 美浜町 | 1 | - | - | - | 1 | - | - | - | - | - | 1 | - | - | - | 1 |
| 武豊町 | - | - | - | - | - | - | - | - | - | - | - | - | - | - | - |
| (知多計) | 3 | - | - | 3 | 6 | - | - | - | 1 | 1 | 3 | - | - | 2 | 5 |
| 岡崎市 | - | - | - | - | - | - | - | - | - | - | - | - | - | - | - |
| 碧南市 | - | - | - | - | - | - | - | - | - | - | - | - | - | - | - |
| 刈谷市 | - | - | - | - | - | - | - | - | - | - | - | - | - | - | - |
| 安城市 | - | - | - | - | - | - | - | - | - | - | - | - | - | - | - |
| 西尾市 | - | - | - | - | - | - | - | - | - | - | - | - | - | - | - |
| 知立市 | - | - | - | - | - | - | - | - | - | - | - | - | - | - | - |
| 高浜市 | - | - | - | - | - | - | - | - | - | - | - | - | - | - | - |
| 幸田町 | - | - | - | - | - | - | - | - | - | - | - | - | - | - | - |
| (西三河計) | - | - | - | - | - | - | - | - | - | - | - | - | - | - | - |
| 豊田市 | - | - | - | - | - | - | - | - | - | - | - | - | - | - | - |
| みよし市 | - | - | - | - | - | - | - | - | - | - | - | - | - | - | - |
| 豊田加茂計 | - | - | - | - | - | - | - | - | - | - | - | - | - | - | - |
| 新城市 | - | - | - | - | - | - | - | - | - | - | - | - | - | - | - |
| 設楽町 | - | - | - | - | - | - | - | - | - | - | - | - | - | - | - |
| 東栄町 | - | - | - | - | - | - | - | - | - | - | - | - | - | - | - |
| 豊根村 | - | - | - | - | - | - | - | - | - | - | - | - | - | - | - |
| 新城設楽計 | - | - | - | - | - | - | - | - | - | - | - | - | - | - | - |
| 豊橋市 | 22 | 160 | 11 | - | 193 | - | 40 | 3 | - | 43 | 22 | 120 | 8 | - | 150 |
| 豊川市 | 11 | 115 | 16 | 2 | 144 | 4 | 30 | - | - | 34 | 7 | 85 | 16 | 2 | 110 |
| 蒲郡市 | - | - | 6 | - | 6 | - | - | - | - | - | - | - | 6 | - | 6 |
| 田原市 | 10 | 21 | - | - | 31 | 2 | 21 | - | - | 23 | 8 | - | - | - | 8 |
| (東三河計) | 43 | 296 | 33 | 2 | 374 | 6 | 91 | 3 | - | 100 | 37 | 205 | 30 | 2 | 274 |
| 県計 | 47 | 296 | 33 | 5 | 381 | 6 | 91 | 3 | 1 | 101 | 41 | 205 | 30 | 4 | 280 |

2 ヒートポンプの品目別設置実面積（調査基準日：平成25年6月30日）

(1) ヒートポンプの設置実面積 ウ 花き

| 市町村名 | ヒートポンプ設置実面積 | | | | | | | | | | | | | | |
|--------|-------------|-----|------------|---------|-----|------|-----|------------|---------|-----|-----|-----|------------|---------|---|
| | ヒートポンプ設置実面積 | | | | | ガラス室 | | | | | ハウス | | | | |
| | きく | ばら | その他 切り花 | 鉢物 類 | 計 | きく | ばら | その他 切り花 | 鉢物 類 | 計 | きく | ばら | その他 切り花 | 鉢物 類 | 計 |
| 千㎡ | 千㎡ | 千㎡ | 千㎡ | 千㎡ | 千㎡ | 千㎡ | 千㎡ | 千㎡ | 千㎡ | 千㎡ | 千㎡ | 千㎡ | 千㎡ | 千㎡ | |
| 名古屋市 | - | - | - | - | - | - | - | - | - | - | - | - | - | - | |
| 一宮市 | - | 2 | - | - | 2 | - | 1 | - | - | 1 | - | 1 | - | 1 | |
| 瀬戸市 | - | - | - | - | - | - | - | - | - | - | - | - | - | - | |
| 春日井市 | - | - | - | - | - | - | - | - | - | - | - | - | - | - | |
| 犬山市 | - | - | - | - | - | - | - | - | - | - | - | - | - | - | |
| 江南市 | - | - | - | - | - | - | - | - | - | - | - | - | - | - | |
| 小牧市 | - | - | - | - | - | - | - | - | - | - | - | - | - | - | |
| 稲沢市 | - | 5 | - | - | 5 | - | 5 | - | - | 5 | - | 1 | - | 1 | |
| 尾張旭市 | - | - | - | - | - | - | - | - | - | - | - | - | - | - | |
| 岩倉市 | - | - | - | - | - | - | - | - | - | - | - | - | - | - | |
| 豊明市 | - | 1 | - | - | 1 | - | - | - | - | - | - | 1 | - | 1 | |
| 日進市 | - | - | - | - | - | - | - | - | - | - | - | - | - | - | |
| 清須市 | - | - | - | - | - | - | - | - | - | - | - | - | - | - | |
| 北名古屋市 | - | - | - | - | - | - | - | - | - | - | - | - | - | - | |
| 東郷町 | - | - | - | - | - | - | - | - | - | - | - | - | - | - | |
| 長久手市 | - | 3 | - | - | 3 | - | 1 | - | - | 1 | - | 2 | - | 2 | |
| 豊山町 | - | - | - | - | - | - | - | - | - | - | - | - | - | - | |
| 春日町 | - | - | - | - | - | - | - | - | - | - | - | - | - | - | |
| 大口町 | - | - | - | - | - | - | - | - | - | - | - | - | - | - | |
| 扶桑町 | - | - | - | - | - | - | - | - | - | - | - | - | - | - | |
| (尾張計) | - | 11 | - | - | 11 | - | 7 | - | - | 7 | - | 5 | - | 5 | |
| 津島市 | - | - | - | - | - | - | - | - | - | - | - | - | - | - | |
| 愛西市 | - | - | - | 1 | 1 | - | - | - | 1 | 1 | - | - | - | - | |
| 弥富市 | - | 2 | - | 4 | 6 | - | 2 | - | 4 | 6 | - | - | - | - | |
| あま市 | - | - | - | - | - | - | - | - | - | - | - | - | - | - | |
| 七宝町 | - | - | - | - | - | - | - | - | - | - | - | - | - | - | |
| 美和町 | - | - | - | - | - | - | - | - | - | - | - | - | - | - | |
| 甚目寺町 | - | - | - | - | - | - | - | - | - | - | - | - | - | - | |
| 大治町 | - | - | - | - | - | - | - | - | - | - | - | - | - | - | |
| 蟹江町 | - | 1 | - | 2 | 3 | - | 1 | - | 2 | 3 | - | - | - | - | |
| 飛島村 | - | 2 | - | 1 | 3 | - | 2 | - | 1 | 3 | - | - | - | - | |
| (海部計) | - | 5 | - | 8 | 13 | - | 5 | - | 8 | 13 | - | - | - | - | |
| 半田市 | - | - | - | 10 | 10 | - | - | - | 10 | 10 | - | - | - | - | |
| 常滑市 | - | - | - | 1 | 1 | - | - | - | 1 | 1 | - | - | - | - | |
| 東海市 | - | - | - | 2 | 2 | - | - | - | - | - | - | - | 2 | 2 | |
| 大府市 | - | - | - | - | - | - | - | - | - | - | - | - | - | - | |
| 知多市 | 1 | - | - | 1 | 2 | - | - | - | - | - | 1 | - | 1 | 2 | |
| 阿久比町 | - | - | - | 4 | 4 | - | - | - | - | - | - | - | 4 | 4 | |
| 東浦町 | - | - | - | 1 | 1 | - | - | - | 1 | 1 | - | - | - | - | |
| 南知多町 | - | - | - | 3 | 3 | - | - | - | - | - | - | - | 3 | 3 | |
| 美浜町 | - | - | - | - | - | - | - | - | - | - | - | - | - | - | |
| 武豊町 | - | - | 1 | 10 | 11 | - | - | - | 2 | 2 | - | 1 | 8 | 10 | |
| (知多計) | 1 | - | 1 | 31 | 33 | - | - | - | 13 | 13 | 1 | - | 1 | 18 | |
| 岡崎市 | - | - | - | - | - | - | - | - | - | - | - | - | - | - | |
| 碧南市 | - | - | - | - | - | - | - | - | - | - | - | - | - | - | |
| 刈谷市 | - | - | - | 3 | 3 | - | - | - | 3 | 3 | - | - | - | - | |
| 安城市 | - | - | - | 9 | 9 | - | - | - | 4 | 4 | - | - | 5 | 5 | |
| 西尾市 | - | 54 | - | 12 | 66 | - | 41 | - | 9 | 50 | - | 13 | 3 | 16 | |
| 知立市 | - | - | - | - | - | - | - | - | - | - | - | - | - | - | |
| 高浜市 | - | - | - | - | - | - | - | - | - | - | - | - | - | - | |
| 幸田町 | - | - | - | - | - | - | - | - | - | - | - | - | - | - | |
| (西三河計) | - | 54 | - | 24 | 78 | - | 41 | - | 16 | 57 | - | 13 | - | 8 | |
| 豊田市 | - | - | - | 1 | 1 | - | - | - | - | - | - | - | 1 | 1 | |
| みよし市 | - | - | - | - | - | - | - | - | - | - | - | - | - | - | |
| 豊田加茂計 | - | - | - | 1 | 1 | - | - | - | - | - | - | - | 1 | 1 | |
| 新城市 | - | - | - | - | - | - | - | - | - | - | - | - | - | - | |
| 設楽町 | - | - | - | - | - | - | - | - | - | - | - | - | - | - | |
| 東栄町 | - | - | - | - | - | - | - | - | - | - | - | - | - | - | |
| 豊根村 | - | - | - | - | - | - | - | - | - | - | - | - | - | - | |
| 新城設楽計 | - | - | - | - | - | - | - | - | - | - | - | - | - | - | |
| 豊橋市 | 12 | 33 | - | 42 | 87 | 12 | 18 | - | 35 | 65 | - | 15 | - | 7 | |
| 豊川市 | 1 | 154 | - | 2 | 157 | - | 77 | - | 2 | 79 | 1 | 77 | - | 78 | |
| 蒲郡市 | - | - | - | 2 | 2 | - | - | - | 2 | 2 | - | - | - | - | |
| 田原市 | 44 | 96 | 4 | 41 | 185 | 10 | 69 | 4 | 18 | 101 | 34 | 27 | - | 23 | |
| (東三河計) | 57 | 283 | 4 | 87 | 431 | 22 | 164 | 4 | 57 | 247 | 35 | 119 | - | 30 | |
| 県計 | 58 | 353 | 5 | 151 | 567 | 22 | 217 | 4 | 94 | 336 | 36 | 137 | 1 | 57 | |

2 ヒートポンプの品目別設置実面積（調査基準日：平成25年6月30日）

(1) ヒートポンプの設置実面積 エ 果樹

| 市町村名 | ヒートポンプ設置実面積 | | | | | | | | |
|---------|--------------|-----------|-----|--------------|-----------|----|--------------|-----------|-----|
| | ヒートポンプ設置実面積 | | | ガラス室 | | | ハウス | | |
| | うんしゅう みかん | その他 果樹 | 計 | うんしゅう みかん | その他 果樹 | 計 | うんしゅう みかん | その他 果樹 | 計 |
| 千㎡ | 千㎡ | 千㎡ | 千㎡ | 千㎡ | 千㎡ | 千㎡ | 千㎡ | 千㎡ | |
| 名古屋市 | - | - | - | - | - | - | - | - | - |
| 一宮市 | - | - | - | - | - | - | - | - | - |
| 瀬戸市 | - | - | - | - | - | - | - | - | - |
| 春日井市 | - | - | - | - | - | - | - | - | - |
| 犬山市 | - | - | - | - | - | - | - | - | - |
| 江南市 | - | - | - | - | - | - | - | - | - |
| 小牧市 | - | - | - | - | - | - | - | - | - |
| 稲沢市 | - | - | - | - | - | - | - | - | - |
| 尾張旭市 | - | - | - | - | - | - | - | - | - |
| 岩倉市 | - | - | - | - | - | - | - | - | - |
| 豊明市 | - | - | - | - | - | - | - | - | - |
| 日進市 | - | - | - | - | - | - | - | - | - |
| 清須市 | - | - | - | - | - | - | - | - | - |
| 北名古屋市 | - | - | - | - | - | - | - | - | - |
| 東郷町 | - | - | - | - | - | - | - | - | - |
| 長久手市 | - | - | - | - | - | - | - | - | - |
| 豊山町 | - | - | - | - | - | - | - | - | - |
| 春日町 | - | - | - | - | - | - | - | - | - |
| 大口町 | - | - | - | - | - | - | - | - | - |
| 扶桑町 | - | - | - | - | - | - | - | - | - |
| (尾張計) | - | - | - | - | - | - | - | - | - |
| 津島市 | - | - | - | - | - | - | - | - | - |
| 愛西市 | - | - | - | - | - | - | - | - | - |
| 弥富市 | - | - | - | - | - | - | - | - | - |
| あま市 | - | - | - | - | - | - | - | - | - |
| 七宝町 | - | - | - | - | - | - | - | - | - |
| 美和町 | - | - | - | - | - | - | - | - | - |
| 甚目寺町 | - | - | - | - | - | - | - | - | - |
| 大治町 | - | - | - | - | - | - | - | - | - |
| 蟹江町 | - | - | - | - | - | - | - | - | - |
| 飛島村 | - | - | - | - | - | - | - | - | - |
| (海部計) | - | - | - | - | - | - | - | - | - |
| 半田市 | - | - | - | - | - | - | - | - | - |
| 常滑市 | - | - | - | - | - | - | - | - | - |
| 東海市 | 1 | - | 1 | - | - | - | 1 | - | 1 |
| 大府市 | - | - | - | - | - | - | - | - | - |
| 知多市 | - | - | - | - | - | - | - | - | - |
| 阿久比町 | - | - | - | - | - | - | - | - | - |
| 東浦町 | - | - | - | - | - | - | - | - | - |
| 南知多町 | - | - | - | - | - | - | - | - | - |
| 美浜町 | 54 | - | 54 | - | - | - | 54 | - | 54 |
| 武豊町 | - | - | - | - | - | - | - | - | - |
| (知多計) | 55 | - | 55 | - | - | - | 55 | - | 55 |
| 岡崎市 | - | - | - | - | - | - | - | - | - |
| 碧南市 | - | - | - | - | - | - | - | - | - |
| 刈谷市 | - | - | - | - | - | - | - | - | - |
| 安城市 | - | - | - | - | - | - | - | - | - |
| 西尾市 | - | - | - | - | - | - | - | - | - |
| 知立市 | - | - | - | - | - | - | - | - | - |
| 高浜市 | - | - | - | - | - | - | - | - | - |
| 幸田町 | - | - | - | - | - | - | - | - | - |
| (西三河計) | - | - | - | - | - | - | - | - | - |
| 豊田市 | - | - | - | - | - | - | - | - | - |
| みよし市 | - | - | - | - | - | - | - | - | - |
| (豊田加茂計) | - | - | - | - | - | - | - | - | - |
| 新城市 | - | - | - | - | - | - | - | - | - |
| 設楽町 | - | - | - | - | - | - | - | - | - |
| 東栄町 | - | - | - | - | - | - | - | - | - |
| 豊根村 | - | - | - | - | - | - | - | - | - |
| (新城設楽計) | - | - | - | - | - | - | - | - | - |
| 豊橋市 | 11 | - | 11 | - | - | - | 11 | - | 11 |
| 豊川市 | 17 | 1 | 18 | - | - | - | 17 | 1 | 18 |
| 蒲郡市 | 55 | - | 55 | - | - | - | 55 | - | 55 |
| 田原市 | 7 | 1 | 8 | - | - | - | 7 | 1 | 8 |
| (東三河計) | 90 | 2 | 92 | - | - | - | 90 | 2 | 92 |
| 県計 | 145 | 2 | 147 | - | - | - | 145 | 2 | 147 |