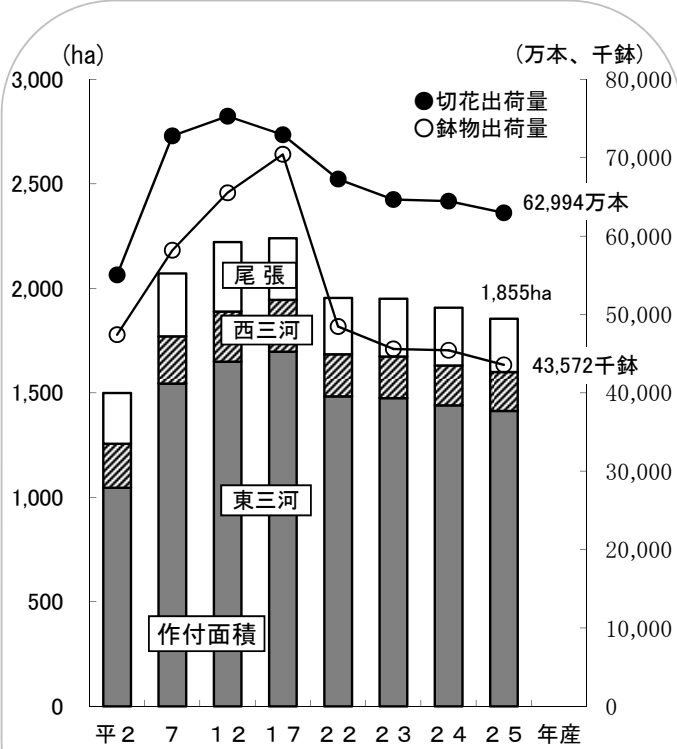


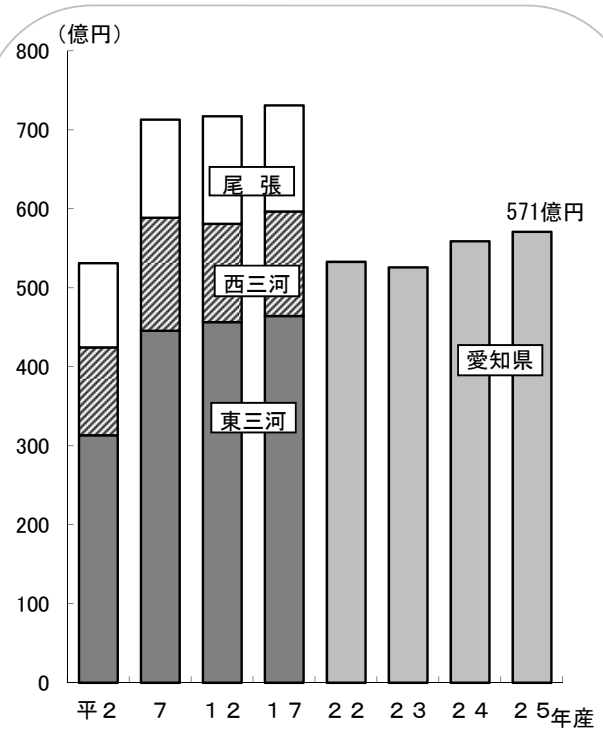
# 花き

## 《花き作付面積と出荷量の推移》



(出典：園芸農産課業務資料)  
作付面積・出荷量ともに、22年産以降、横ばいから減少傾向である。

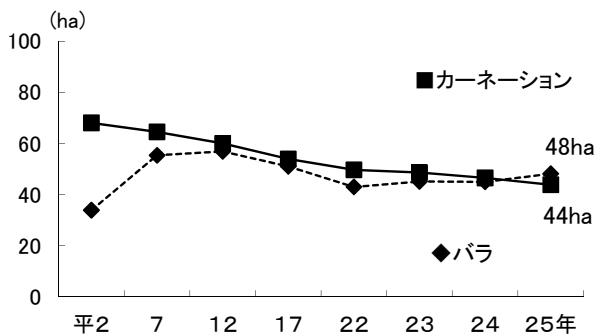
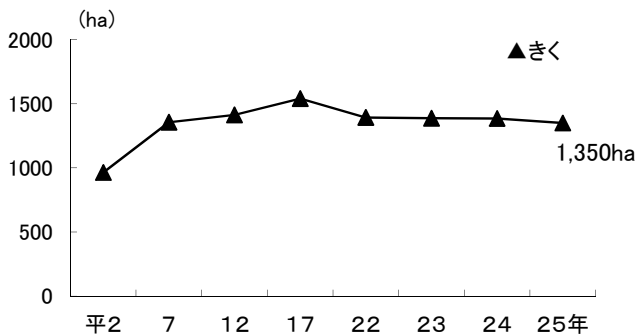
## 《花き産出額の推移》



(出典：生産農業所得統計)  
花きの産出額は昭和37年以来全国1位である。20年産から急激な減少が続いていたが、24年産以降やや回復傾向にある。なお、20年産以降は市町村別産出額が未公表のため県全体額とした。

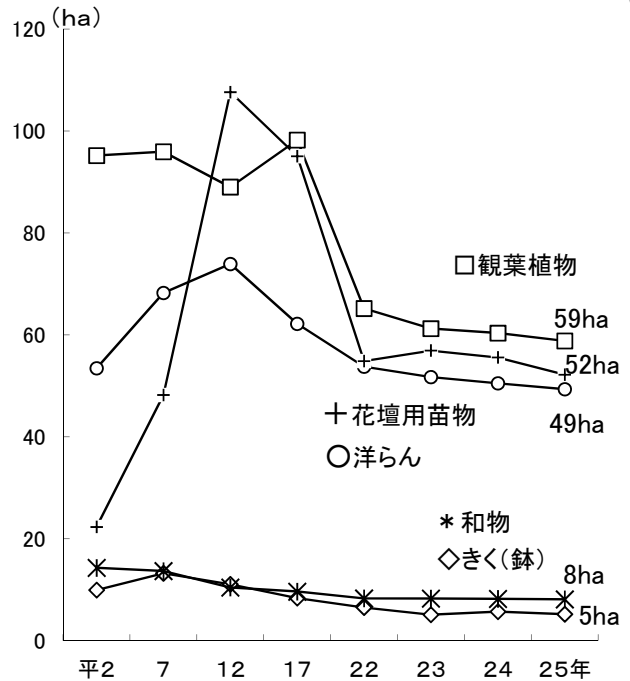
## 《花きの主要種類別作付面積の推移》

### 切花類

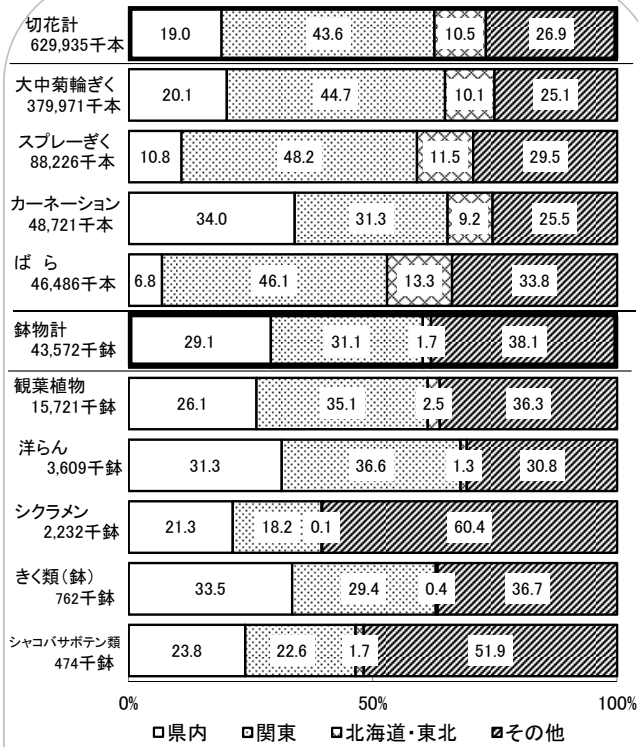


(出典：園芸農産課業務資料)  
22年産以降、横ばいから減少傾向である。

### 鉢物類



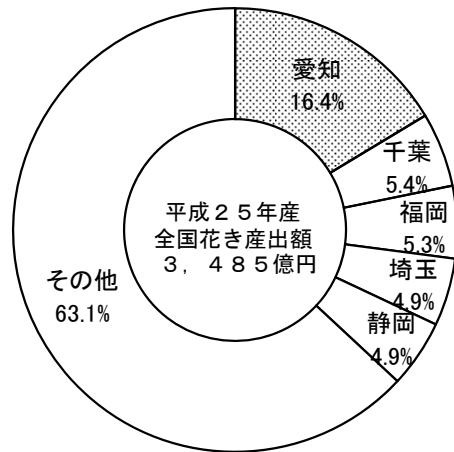
### 《主要花きの地域先別出荷割合》



(出典：園芸農産課業務資料)

切花類では関東への出荷が、鉢物類では県内向けの出荷が多い傾向にある。

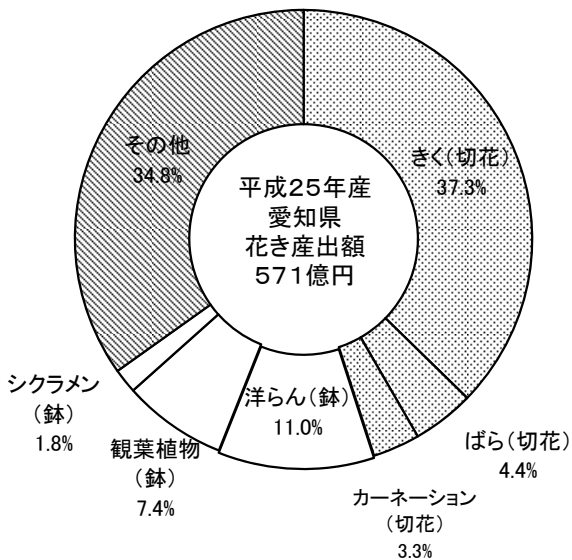
### 《花き産出額の都道府県別割合》



(出典：生産農業所得統計)

本県の産出額は571億円(全国シェア16.4%)で、昭和37年以来全国1位である。

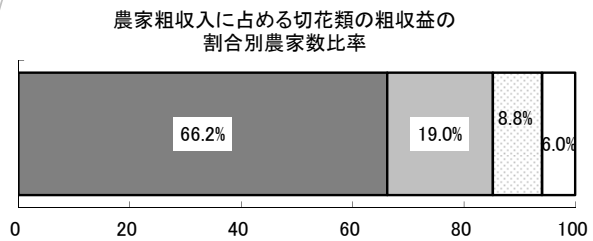
### 《花き産出額の種類別割合》



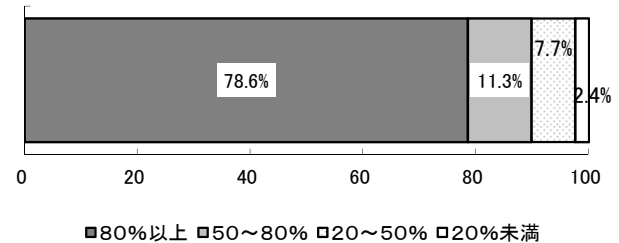
(出典：生産農業所得統計)

本県は切花類の栽培が多く、特にきくは、213億円で全体の37.3%を占めている。

### 《農家粗収入に占める花き粗収入の割合別の農家数比率》



農家粗収入に占める鉢物類及び花壇用苗物類の粗収入の割合別農家数比率



(出典：園芸農産課業務資料)

花きは、他の作目に比べて、花き生産を主体とする農家の割合が高く、とくに鉢物類及び花壇用苗物類の生産を主体とする農家は専門化している。