

令和4年の犯罪

犯 罪 統 計 書

令和4年



刑事総務課 統計共助係

凡 例

1 この統計書は、愛知県における令和4年中の犯罪について、犯罪統計規則（昭和40年国家公安委員会規則第4号）等に基づき発行するもので、その内容は、警察庁及び本県で作成した犯罪統計表を収録して作成したものである。

2 本書の件数、人員の計上方法は、次のとおりである。

(1) 件数 原則として被疑者の行為数によって計上している。ただし、1人数件又は数人数件の場合で一定の条件に該当するときは、包括1件とする等の計上方式をとっている。

(2) 人員 同一人が数罪を犯し、又は数人が数罪を犯した場合は、法定刑の最も重い罪（法定刑が同じときは主たる罪）につき1人又は数人として計上している。

3 本書に使用した言語・記号の意義は、次のとおりである。

(1) 刑法犯 刑法（明治40年法律第45号）に規定する罪（道路上の交通事故に係る第211条の罪を除く。）並びに爆発物取締罰則（明治17年太政官布告第32号）、決闘罪ニ関スル件（明治22年法律第34号）、暴力行為等処罰ニ関スル法律（大正15年法律第60号）、盗犯等ノ防止及処分ニ関スル法律（昭和5年法律第9号）、航空機の強取等の処罰に関する法律（昭和45年法律第68号）、火炎びんの使用等の処罰に関する法律（昭和47年法律第17号）、航空の危険を生じさせる行為等の処罰に関する法律（昭和49年法律第87号）、人質による強要行為等の処罰に関する法律（昭和53年法律第48号）、流通食品への毒物の混入等の防止等に関する特別措置法（昭和62年法律第103号）、サリン等による人身被害の防止に関する法律（平成7年法律第78号）、組織的な犯罪の処罰及び犯罪収益の規制等に関する法律（平成11年法律第136号）、公職にある者等のあつせん行為による利得等の処罰に関する法律（平成12年法律第130号）及び公衆等脅迫目的の犯罪行為のための資金の提供等の処罰に関する法律（平成14年法律第67号）に規定する罪をいう。

(2) 特別法犯 刑法犯、道路上の交通事故に係る刑法第211条の罪及び自動車の運転により人を死傷させる行為等の処罰に関する法律（平成25年法律第86号）に規定する罪並びに交通法令違反以外の罪をいう。

(3) 包括罪種 刑法犯のうち、被害法益、犯罪態様等の観点から類似性の強い罪種を罪種の名称及びその内訳罪名により、次の6種に分類したものをいう。

ア 凶悪犯 殺人、強盗、放火及び強制性交等

- | | |
|----------------------|---|
| イ 粗 暴 犯 | 凶器準備集合、暴行、傷害、脅迫及び恐喝 |
| ウ 窃 盗 犯 | 窃盗 |
| エ 知 能 犯 | 詐欺、横領（占有離脱物横領を除く。）、偽造、汚職、あっせん利得処罰法及び背任 |
| オ 風 俗 犯 | 賭博及びわいせつ |
| カ その他 | 上記以外のもの |
| (4) 侵 入 盗 | 窃盗の手口のうち、住宅又は住宅以外の建物に侵入し、金品を窃取するものをいう。 |
| (5) 乗 り 物 盗 | 自動車、オートバイ又は自転車を窃取するものをいう。 |
| (6) 非 侵 入 盗 | 侵入盗及び乗り物盗以外の窃盗をいう。 |
| (7) 手 口 | 犯人が犯行するたびに反復して行う「やり口」をいう。 |
| (8) 重要犯罪・
重要窃盗犯 | 犯罪情勢を観察する場合において、統計上、その指標となる犯罪として掲げるものをいう。
重要犯罪とは、殺人、強盗、放火、強制性交等、略取誘拐・人身売買及び強制わいせつの各罪種をいう。
重要窃盗犯とは、侵入盗、自動車盗、ひったくり及びすりの各手口をいう。 |
| (9) 侵入盗のうち
住宅対象手口 | 空き巣、忍込み及び居空きの3手口を合わせたものをいう。 |
| (10) 認 知 件 数 | 発生地のかんを問わず、警察で事件を認知した件数をいう。 |
| (11) 検 挙 件 数 | 刑法犯については、認知警察署のかんを問わず、警察で事件を送致・送付又は微罪処分をした件数をいい、特に断りのない限り、解決事件の件数を含む。特別法犯については、警察で事件を送致・送付した件数をいう。 |
| (12) 取 締 件 数 | 特別法犯について、警察で事件を送致・送付した件数、犯則事件として通告処分が認められている違反について捜査した結果、税関長等への通告処分が相当であるとして、検察官への送致の手続をとることなく、税関長等に対し関係書類、違反対象物件等を添えて通知した件数及び事件について捜査を遂げたが、検察官への送致の手続をとることなく、他の機関に事件を引き継いだ件数をいう。 |
| (13) 検 挙 人 員 | 刑法犯については、警察で検挙した事件の被疑者（解決事件に係る者を除く。）の数をいう。特別法犯については、警察で事件を送致・送付した被疑者の数をいう。 |
| (14) 解 決 事 件 | 刑法犯として認知され、すでに計上されている事件を捜査した結果、当該事件が刑事責任無能力者の行為であること、基本事実のないこと、他の理由により犯罪が成立しないこと又は訴訟条件・処罰条件を欠くことが確認された事件（件数）をいう。 |

- (15) 犯罪少年 刑法犯については、犯行時及び処理時の年齢がともに14歳～19歳の被疑者をいう。特別法犯については、犯行時が14歳～19歳で処理時が20歳以上の場合を含む。
- (16) 既 届 犯罪の発生について、警察が認知する以前に被害者又はその代理人等から自発的に警察に届出のあったこと（事件）をいう。
- (17) 来日外国人 我が国にいる外国人のうち、いわゆる定着居住者（永住権を有する者等）、在日米軍関係者及び在留資格不明の者以外をいう。
- (18) 福祉事犯 少年を虐待し、酷使し、その他少年の福祉を害し、又は少年に有害な影響を与える事犯をいう。
- (19) 検 挙 率 認知件数に対する検挙件数の割合を百分比で表したものをいう。
- (20) そ の 他
- ア 嬰 児 殺 1歳未満の乳児を殺害（未遂を含む。）したものをいう。
- イ 往 来 妨 害 電 汽 車 往 来 危 険 罪（刑法第125条第1項）、電 汽 車 往 来 危 険 転 覆 罪（同第127条前段）、電 汽 車 転 覆 罪（同第126条第1項）及び船 車 転 覆 致 死 罪（同第126条第3項）をいう。

4 その他

- (1) 特別法犯の違反法令名については、紙面の都合等により略称を使用しているものがある。
なお、略称を使用した主な法令は次のとおりである。
- ・ 入 管 法 出入国管理及び難民認定法
 - ・ 動物愛護管理法 動物の愛護及び管理に関する法律
 - ・ ストーカー規制法 ストーカー行為等の規制等に関する法律
 - ・ D V 法 配偶者からの暴力の防止及び被害者の保護等に関する法律
 - ・ 特殊開錠用具所持禁止法 特殊開錠用具の所持の禁止等に関する法律
 - ・ 風 営 適 正 化 法 風俗営業等の規制及び業務の適正化等に関する法律
 - ・ 児童買春・児童ポルノ禁止法 児童買春、児童ポルノに係る行為等の規制及び処罰並びに児童の保護等に関する法律
 - ・ 出会い系サイト規制法 インターネット異性紹介事業を利用して児童を誘引する行為の規制等に関する法律
 - ・ 出 資 法 出資の受入れ、預り金及び金利等の取締りに関する法律
 - ・ 銃 刀 法 銃砲刀剣類所持等取締法
 - ・ 狩 猟 法 鳥獣の保護及び管理並びに狩猟の適正化に関する法律
 - ・ 麻 薬 等 取 締 法 麻薬及び向精神薬取締法
 - ・ 医薬品医療機器等法 医薬品、医療機器等の品質、有効性及び安全性の確保等に関する法律（旧薬事法）
 - ・ 毒 劇 物 法 毒物及び劇物取締法

- ・麻 薬 等 特 例 法 国際的な協力の下に規制薬物に係る不正行為を助長する行為等の防止を図るための麻薬及び向精神薬取締法等の特例等に関する法律
- ・あ ん 摩 師 等 法 あん摩マッサージ指圧師、はり師、きゅう師等に関する法律
- ・廃 棄 物 処 理 法 廃棄物の処理及び清掃に関する法律
- ・労 働 者 派 遣 法 労働者派遣事業の適正な運営の確保及び派遣労働者の保護等に関する法律
- ・特 定 商 取 引 法 特定商取引に関する法律
- ・種 の 保 存 法 絶滅のおそれのある野生動植物の種の保存に関する法律
- ・新 幹 線 特 例 法 新幹線鉄道における列車運行の安全を妨げる行為の処罰に関する特例法
- ・犯罪収益移転防止法 犯罪による収益の移転防止に関する法律
- ・不正アクセス禁止法 不正アクセス行為の禁止等に関する法律
- ・携帯電話不正利用防止法 携帯音声通信事業者による契約者等の本人確認等及び携帯音声通信役務の不正な利用の防止に関する法律

(2) 暴力行為等処罰ニ関スル法律第1条、第1条の2及び第1条の3に規定する罪は、その行為態様に応じ暴行、傷害、脅迫又は器物損壊の罪に含めている。

(3) 比率（構成比・増減率・検挙率等）の数字の単位未満は四捨五入を原則とした。従って、総数と内訳の計が一致しない場合がある。

(4) 検挙率の増減（比）欄の「P」はポイントの略で、検挙率の差を示している。

(5) 犯罪率は、人口10万人当たりの犯罪の認知件数をいう。犯罪率算出に用いた人口は、令和4年10月1日現在の推計人口（総務省統計局）又は国勢調査人口である。

(6) 符号

ア 「－」該当数字のないもの

イ 「…」数字が得られないもの

(7) 本書に使用されている年次は、すべて暦年である。

(8) 特別法犯の一部の統計表は、法令違反の取扱いのあるもののみ表示している。

注1 平成29年6月23日、刑法の一部を改正する法律（平成29年法律第72号）が公布されたことに伴い、強姦罪の罪名を強制性交等とする。

2 令和元年の各数値には平成31年1月1日から同年4月30日までのものを含む。

犯 罪 統 計 書

令和4年

目 次

▶ 令和4年の概況 ◀

刑法犯の概況	1
特別法犯の概況	19
来日外国人の犯罪	22
暴力団犯罪の検挙状況	25

▶ 刑 法 犯 ◀

【 統 括 表 】

＜ 前 年 比 較 ＞

1 罪種別 認知件数・検挙件数・検挙人員	28
2 窃盗犯 手口別 認知件数・検挙件数・検挙人員	30
3 重要犯罪 認知件数・検挙件数・検挙人員	31
4 重要窃盗犯 認知件数・検挙件数・検挙人員	
5 罪種別 死傷被害者数	32
6 財産犯 被害額（総額）	
7 財産犯 被害額（現金）	
8 財産犯 被害回復額（総額）	
9 財産犯 被害回復額（現金）	

＜ 当 年 表 ＞

10 罪種別 既遂・未遂別 認知件数・検挙件数	33
11 罪種別 検挙・解決の区分別 検挙件数	
12 市区町村別 罪種（窃盗犯特定手口）別 認知件数	34

＜ 10年推移 ＞

13 罪種別 検挙率の推移	38
14 強盗 手口別 認知件数・検挙件数・検挙人員	39
15 詐欺 手口別 認知件数・検挙件数・検挙人員	40

16	特殊詐欺（恐喝）の類型別	認知件数・検挙件数・検挙人員	42
17	警察署別	罪種別 認知件数・検挙件数・検挙人員	44
18	警察署別	窃盗犯 手口別 認知件数・検挙件数・検挙人員	58

【 認 知 状 況 】

19	罪種別	認知の端緒別 認知件数	78
20	警察署別	認知の端緒別 認知件数	79
21	窃盗犯	手口別 認知の端緒別 認知件数	80
22	罪種別	発生時間帯別・発生曜日別 認知件数	81
23	窃盗犯	手口別 発生時間帯別・発生曜日別 認知件数	82
24	罪種別	発生場所別 認知件数	83
25	窃盗犯	手口別 発生場所別 認知件数	87

【 検 挙 状 況 】

＜ 検 挙 活 動 ＞

26	罪種別	非少年事件・少年事件・共犯形態別 検挙件数	91
27	窃盗犯	手口別 非少年事件・少年事件・共犯形態別 検挙件数	93
28	罪種別	主たる被疑者の犯行時の年齢別 検挙件数（総数表・女表）	95
29	窃盗犯	手口別 主たる被疑者の犯行時の年齢別 検挙件数（総数表・女表）	97
30	罪種別	主たる被疑者を特定した警察活動別 検挙件数	99
31	窃盗犯	手口別 主たる被疑者を特定した警察活動別 検挙件数	101
32	罪種別	主たる被疑者を特定した民間協力等別 検挙件数	103
33	窃盗犯	手口別 主たる被疑者を特定した民間協力等別 検挙件数	104
34	罪種別	主たる被疑者特定の端緒を得た係別 検挙件数（総数表・本件表）	105
35	罪種別	被疑者特定の端緒を得た係別 検挙人員	107
36	窃盗犯	手口別 被疑者特定の端緒を得た係別 検挙人員	108
37	罪種別	身柄措置・送致等の区分別 検挙人員	109
38	窃盗犯	手口別 身柄措置・送致等の区分別 検挙人員	110

＜ 犯 行 の 広 域 性 ＞

39	罪種別	主たる被疑者の逃走時の交通手段別 検挙件数 （発生地計上方式）	111
----	-----	------------------------------------	-----

40	窃盗犯	手口別	主たる被疑者の逃走時の交通手段別			
				検挙件数（発生地計上方式）	112
41	財産犯	現金以外の被害品別	主たる盗品等の処分先別			
				検挙件数（発生地計上方式）	113
42	罪種別	被疑者の犯行（非行）	府県数別	検挙人員	115
43	窃盗犯	手口別	被疑者の犯行（非行）	府県数別	検挙人員 116
〈 犯 罪 供 用 物 〉						
44	犯罪供用物別	特定罪種・事件種別	検挙件数		117
〈 犯 行 の 動 機 ・ 原 因 〉						
45	罪種別	犯行の直接の動機・原因別	検挙件数（総数表・女表）		119
〈 被 疑 者 の 身 上 〉						
46	罪種別	犯行時の職業別	検挙人員		121
47	窃盗犯	手口別	犯行時の職業別	検挙人員	124
48	罪種別	犯行（非行）時の年齢別	検挙人員（総数表・女表）		127
49	窃盗犯	手口別	犯行（非行）時の年齢別	検挙人員（総数表・女表）	129
〈 前 科 等 〉						
50	罪種別	初犯者・再犯者・再犯者の前回処分別	検挙人員		131
51	罪種別	前科数別	検挙人員（成人）		132
52	窃盗犯	手口別	前科数別	検挙人員（成人）	133
【犯罪被害状況】						
〈 被 害 財 物 〉						
53	財産犯	罪種別	被害額・被害回復額並びに罪種別	被害品別		
				認知件数・検挙件数（被害回復額・検挙件数は発生地計上方式）	134
54	財産犯	罪種別	手口別	被害程度別	認知件数 138
〈 被 害 者 〉						
55	罪種別	被害者の年齢別	性別	認知件数	141
56	罪種別	被害者の職業別	認知件数		142
57	罪種別	主たる被疑者と被害者との関係別	検挙件数		143
58	特定罪種別	死傷別	被害者数		144

▶ 特別法犯 ◀

【 統 括 表 】

59	法令別	取締件数・検挙件数・検挙人員	送致区分別	検挙人員	……………	145
60	年次別	警察署別	法令別	取締件数・検挙件数・検挙人員	……………	147

【 検 挙 状 況 】

＜ 検 挙 活 動 ＞

61	法令別	身柄措置・送致等の区分別	検挙人員	……………	161
----	-----	--------------	------	-------	-----

＜ 被 疑 者 の 身 上 ＞

62	法令別	犯行時の職業別	検挙人員	……………	163
----	-----	---------	------	-------	-----

＜ 前 科 等 ＞

63	法令別	初犯者・再犯者・再犯者の前回処分別	検挙人員	……………	169
----	-----	-------------------	------	-------	-----

＜ 軽 犯 罪 ・ 小 暴 力 ＞

64	軽犯罪法	違反態様別	検挙件数・検挙人員	……………	171
----	------	-------	-----------	-------	-----

65	迷惑防止条例	違反行為別	検挙件数・検挙人員	……………	172
----	--------	-------	-----------	-------	-----

＜ 風 営 事 犯 ＞

66	風営事犯	被疑者の業種別	法令（違反態様）別	検挙件数	……………	173
----	------	---------	-----------	------	-------	-----

67	風営事犯	被疑者の業種別	法令（違反態様）別	検挙人員	……………	178
----	------	---------	-----------	------	-------	-----

＜ 売 春 事 犯 ＞

68	売春事犯	被疑者の業種別	法令（違反態様）別	検挙件数及び要保護女子の数	……………	183
----	------	---------	-----------	---------------	-------	-----

69	売春事犯	被疑者の業種別	法令（違反態様）別	暴力団等関係の有無別	初犯・再犯別	検挙人員	……………	185
----	------	---------	-----------	------------	--------	------	-------	-----

＜ 銃 刀 法 ＞

70	銃刀法	違反態様別	主たる違反対象物件の種類別	検挙件数・検挙人員・押収物件数	……………	187
----	-----	-------	---------------	-----------------	-------	-----

＜ 火 薬 類 取 締 法 ＞

71	火薬類取締法	違反態様別	主たる違反対象物件の種類別	検挙件数・検挙人員	……………	188
----	--------	-------	---------------	-----------	-------	-----

72	火薬類取締法	押収物件の種類別	違反態様別	押収物件の数量		
----	--------	----------	-------	---------	--	--

＜ 環 境 事 犯 ＞

73	環境事犯	法令別	違反種別	検挙件数	……………	189
----	------	-----	------	------	-------	-----

＜ 薬物事犯 ＞

74	薬物事犯	主たる違反対象物件の種類別	検挙件数・検挙人員・ 押収物件の数量	190
----	------	---------------	-----------------------	-----

＜ 入管法 ＞

75	入管法違反	違反態様別	被疑者の国籍別	検挙件数・検挙人員	191
----	-------	-------	---------	-----------	-----

＜ 福祉事犯 ＞

76	福祉事犯	法令（違反態様）別	検挙件数・検挙人員及び 福祉を害された少年の数	193
77	福祉事犯のうち売春事犯	法令（違反態様）別	福祉を害された少年の数	197

▶ 犯罪少年 ◀

78	罪種別	年齢・学職別	犯罪少年	検挙人員（総数表・女表）	198
79	窃盗犯	手口別	年齢・学職別 犯罪少年	検挙人員（総数表・女表）	200
80	罪種別	初犯者・再犯者・再犯者の前回処分別	犯罪少年	検挙人員（総数表・女表）	202
81	罪種・年齢・学職別	非行場所別	犯罪少年	検挙人員	204
82	罪種・年齢・学職別	非行の直接の動機・原因別 犯罪少年	検挙人員	212	
83	罪種・年齢・学職別	両親の状態別	犯罪少年	検挙人員	214
84	罪種・年齢・学職別	背景・父親の態度・母親の態度別 犯罪少年	検挙人員	216	
85	罪種・年齢・学職別	身柄措置・送致等の区分別 犯罪少年	検挙人員	218	

▶ 外国人関係 ◀

【 刑法犯 】

86	外国人被害	罪種別	被害者の国籍別	認知件数	220
87	外国人による犯罪	罪種別	主たる被疑者の国籍別	検挙件数	221
88	外国人による犯罪	罪種別	被疑者の国籍別	検挙人員	222
89	来日外国人による犯罪	罪種別	主たる被疑者の国籍別	検挙件数	223
90	来日外国人による犯罪	罪種別	被疑者の国籍別	検挙人員	224

【 特 別 法 犯 】

91	外国人による犯罪	法令別	主たる被疑者の国籍別	取締件数	……………	225
92	外国人による犯罪	法令別	被疑者の国籍別	検挙人員		
93	来日外国人による犯罪	法令別	主たる被疑者の国籍別	取締件数	……………	226
94	来日外国人による犯罪	法令別	被疑者の国籍別	検挙人員		

▶ 暴 力 団 犯 罪 ◀

【 刑 法 犯 】

95	罪種別	被疑者の所属団体の系列別	地位別	検挙件数・検挙人員	……………	227
96	身柄措置・被疑者の地位別	罪種別	検挙人員	……………		230

【 特 別 法 犯 】

97	法令別	被疑者の所属団体の系列別	地位別	検挙件数・検挙人員	……………	231
98	身柄措置・被疑者の地位別	法令別	検挙人員	……………		234

令和4年中の概況

刑 法 犯 の 概 況

1 刑法犯総数

(1) 認知状況

令和4年中の刑法犯認知件数は41,248件で、前年に比べ3,416件(+9.0%)増加している。

包括罪種別にみると、全刑法犯認知件数の67.5%を占める窃盗犯が27,846件で、前年に比べ3,197件(+13.0%)と増加しており、刑法犯認知件数増加の要因となっている。

表1 刑法犯包括罪種別 認知状況

罪種別	年別等 数	令和4年	令和3年	増 減	
				件数	率(%)
総数		41,248	37,832	3,416	9.0
凶悪犯		260	285	-25	-8.8
粗暴犯		3,368	3,295	73	2.2
窃盗犯		27,846	24,649	3,197	13.0
知能犯		2,409	2,037	372	18.3
風俗犯		445	466	-21	-4.5
その他刑法犯		6,920	7,100	-180	-2.5

刑法犯総数の各発生割合

- 1日当たりの発生件数 113件 (前年 104件)
- 1件当たりの発生時間 12分45秒に1件 (前年13分54秒)
- 1件当たりの人口 182人 (前年 199人)
- 犯罪率(人口10万人当たり) 550件 (前年 503件)

図1 刑法犯 包括罪種別 認知件数 構成比

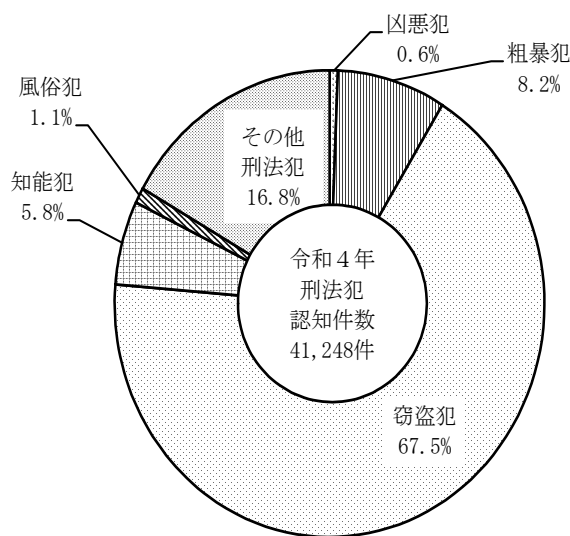
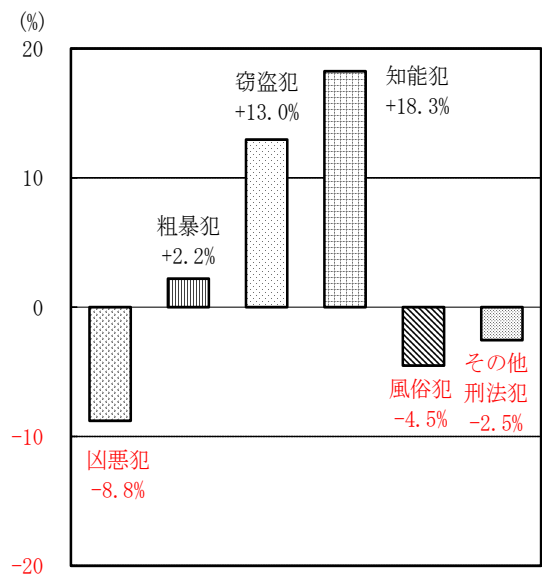


図2 刑法犯 包括罪種別 認知件数 前年比



(2) 検挙状況

刑法犯検挙件数は14,175件で、前年に比べ762件（-5.1%）減少、
 検挙率は34.4%で、前年に比べ5.1ポイント減少している。

包括罪種別にみると、全刑法犯検挙件数の53.8%を占める窃盗犯は
 562件（-6.9%）減少している。

検挙人員は11,396人で、前年に比べ822人（-6.7%）減少している。

表2 刑法犯 包括罪種別 検挙状況

年別等 罪種別	検 挙 件 数				検 挙 率			検 挙 人 員			
	令和4年	令和3年	増 減		令和4年 (%)	令和3年 (%)	増 減 (P)	令和4年	令和3年	増 減	
			件 数	率 (%)						人 数	率 (%)
総 数	14,175	14,937	-762	-5.1	34.4	39.5	-5.1	11,396	12,218	-822	-6.7
凶 悪 犯	237	279	-42	-15.1	91.2	97.9	-6.7	253	295	-42	-14.2
粗 暴 犯	2,705	2,829	-124	-4.4	80.3	85.9	-5.6	2,791	2,904	-113	-3.9
窃 盗 犯	7,624	8,186	-562	-6.9	27.4	33.2	-5.8	5,268	5,799	-531	-9.2
知 能 犯	1,081	1,159	-78	-6.7	44.9	56.9	-12.0	985	1,074	-89	-8.3
風 俗 犯	396	415	-19	-4.6	89.0	89.1	-0.1	402	426	-24	-5.6
そ の 他 刑 法 犯	2,132	2,069	63	3.0	30.8	29.1	1.7	1,697	1,720	-23	-1.3

図3 刑法犯 包括罪種別 検挙件数 構成比

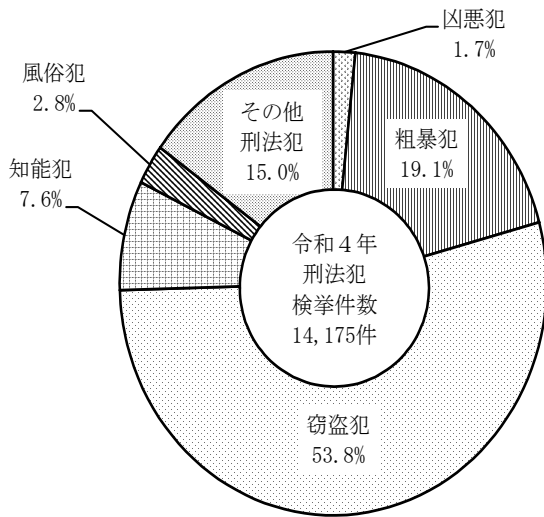


図4 刑法犯 包括罪種別 検挙件数 前年比

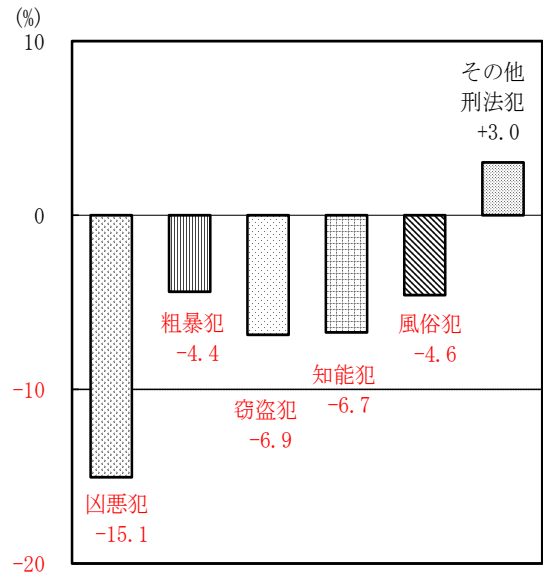


図5 刑法犯 包括罪種別 検挙人員 構成比

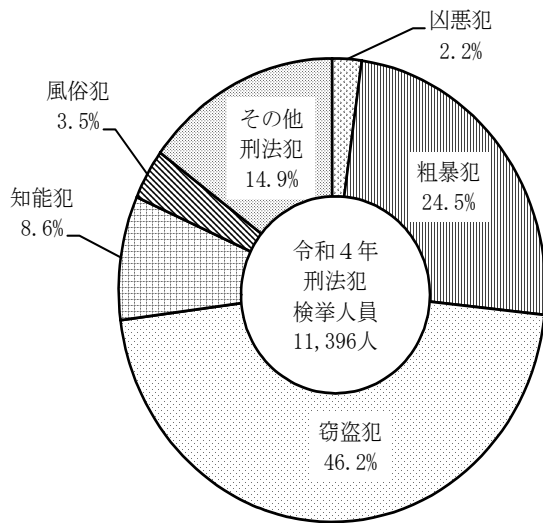
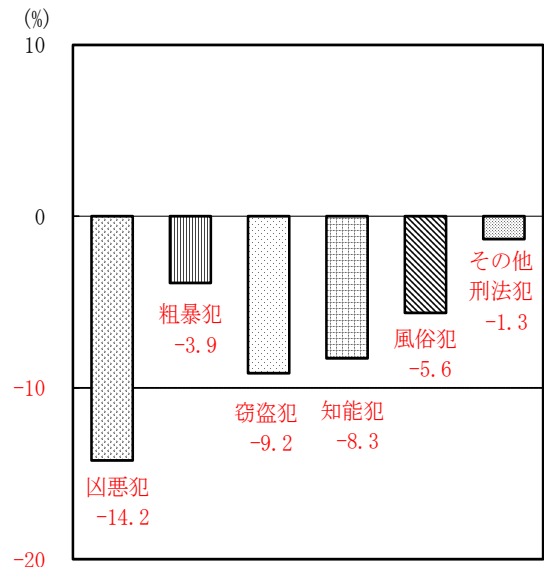


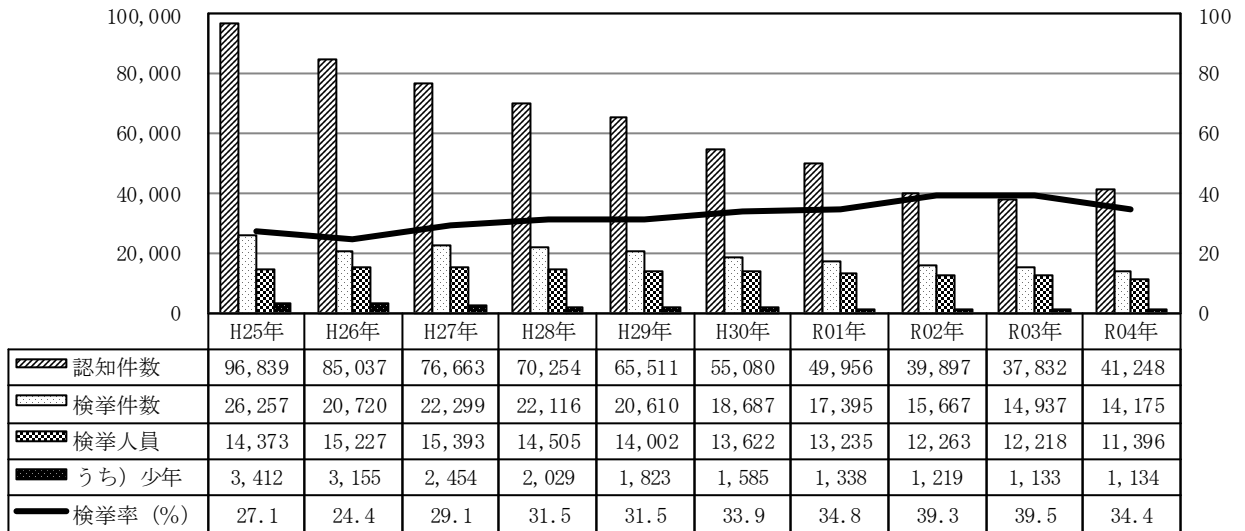
図6 刑法犯 包括罪種別 検挙人員 前年比



(件・人)

表3 刑法犯 認知件数・検挙件数・検挙人員・検挙率 (10年推移)

(%)



2 重要犯罪

(1) 認知状況

重要犯罪の認知件数は526件で、前年に比べ39件 (-6.9%) 減少している。罪種別にみると、強制性交等は10件 (+10.4%) 増加、殺人は6件 (-10.2%) 減少、強盗は14件 (-15.9%) 減少、放火は15件 (-35.7%) 略取誘拐・人身売買は5件 (-18.5%) 減少している。

表4 重要犯罪 認知状況

罪種別	年別等	令和4年	令和3年	増減	
				件数	率(%)
総数		526	565	-39	-6.9
殺人		53	59	-6	-10.2
強盗		74	88	-14	-15.9
放火		27	42	-15	-35.7
強制性交等		106	96	10	10.4
略取誘拐・人身売買		22	27	-5	-18.5
強制わいせつ		244	253	-9	-3.6

図7 重要犯罪 認知件数 構成比

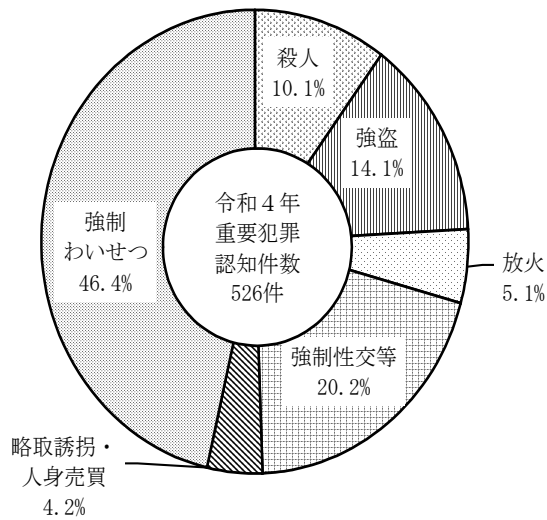
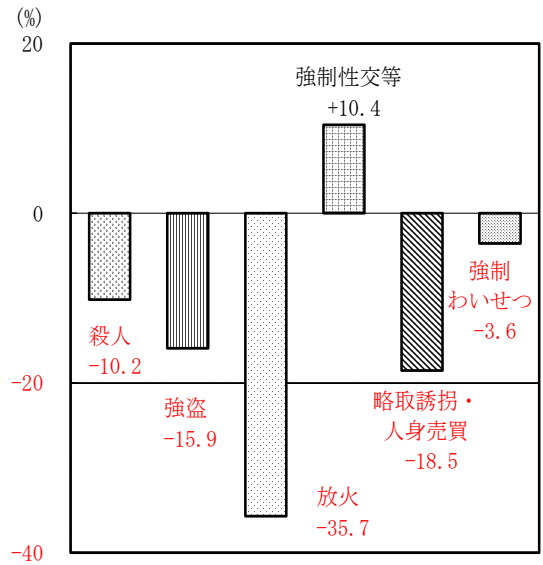


図8 重要犯罪 認知件数 前年比



(2) 検挙状況

重要犯罪の検挙件数は488件で、前年に比べ35件（-6.7%）減少、検挙率は92.8%で0.2ポイント上昇している。

検挙人員は474人で、前年に比べ25人（-5.0%）減少している。

表5 重要犯罪 検挙状況

年別等 罪種別	検 挙 件 数		増 減		検 挙 率			検 挙 人 員			
	令和4年	令和3年	件数	率(%)	令和4年 (%)	令和3年 (%)	増減 (P)	令和4年	令和3年	人数	増減率(%)
総 数	488	523	-35	-6.7	92.8	92.6	0.2	474	499	-25	-5.0
殺 人	50	58	-8	-13.8	94.3	98.3	-4.0	44	57	-13	-22.8
強 盗	68	95	-27	-28.4	91.9	108.0	-16.1	83	119	-36	-30.3
放 火	21	35	-14	-40.0	77.8	83.3	-5.5	17	30	-13	-43.3
強 制 性 交 等	98	91	7	7.7	92.5	94.8	-2.3	109	89	20	22.5
略 取 誘 拐 ・ 人 身 売 買	20	26	-6	-23.1	90.9	96.3	-5.4	23	24	-1	-4.2
強 制 わ い せ つ	231	218	13	6.0	94.7	86.2	8.5	198	180	18	10.0

図9 重要犯罪 検挙件数 構成比

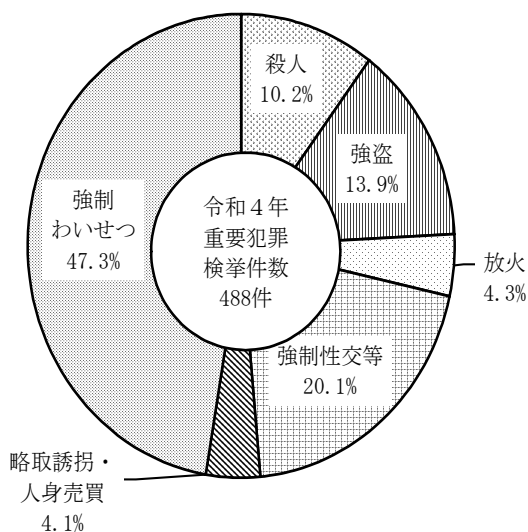


図10 重要犯罪 検挙件数 前年比

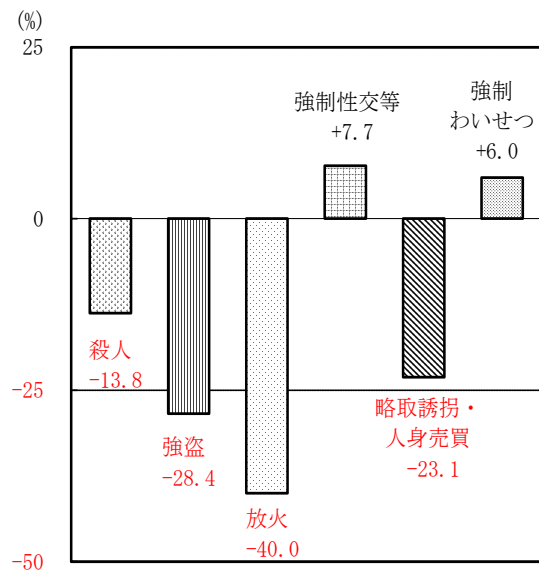


図11 重要犯罪 検挙人員 構成比

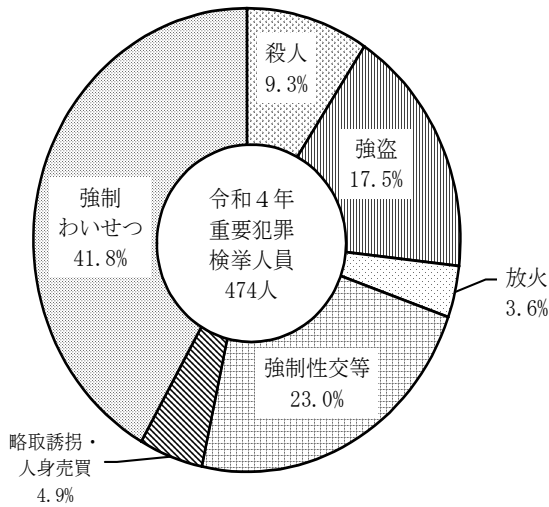
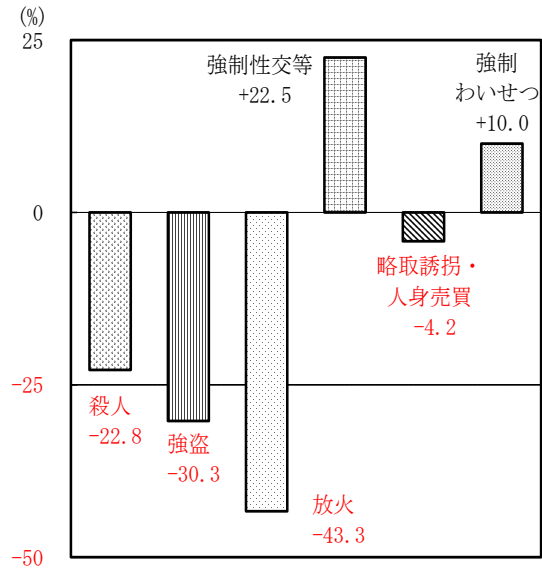


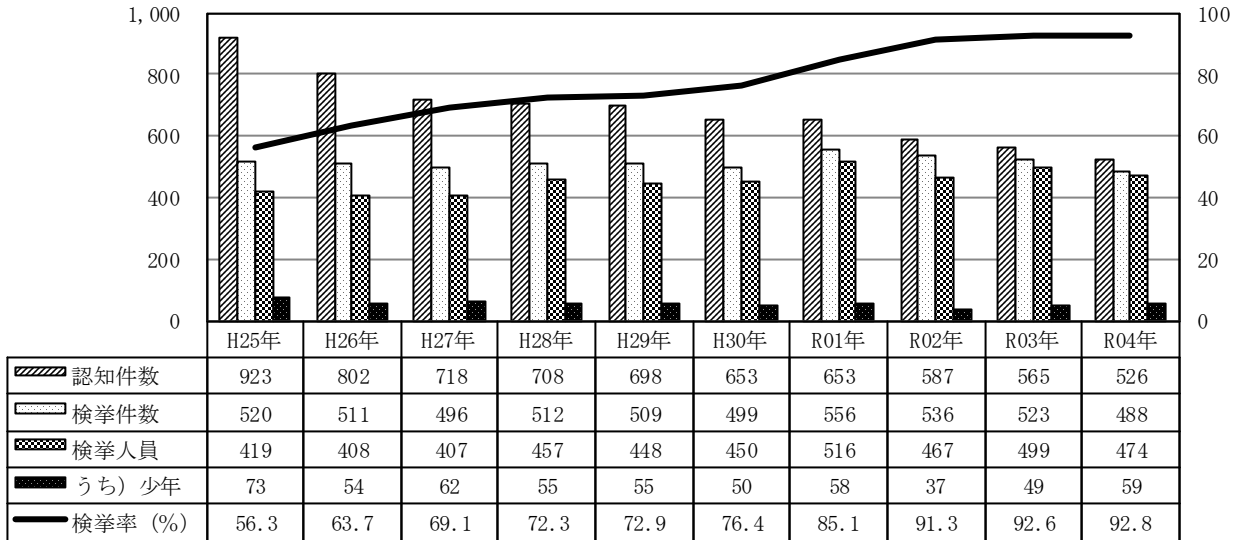
図12 重要犯罪 検挙人員 前年比



(件・人)

表6 重要犯罪 認知件数・検挙件数・検挙人員・検挙率 (10年推移)

(%)



3 重要窃盗犯

(1) 認知状況

重要窃盗犯の認知件数は3,520件で、前年に比べ513件 (+17.1%) 増加している。

手口別に見ると、侵入盗は378件 (+17.3%) 増加、自動車盗は139件 (+18.7%) 増加、すりは16件 (+40.0%) 増加、ひったくりは20件 (-47.6%) 減少している。

表7 重要窃盗犯 認知状況

手口別	年別等	令和4年	令和3年	増減	
				件数	率 (%)
総数		3,520	3,007	513	17.1
侵入盗		2,558	2,180	378	17.3
	住宅対象	1,062	1,077	-15	-1.4
	住宅以外	1,496	1,103	393	35.6
自動車盗		884	745	139	18.7
ひったくり		22	42	-20	-47.6
すり		56	40	16	40.0

図13 重要窃盗犯 認知件数 構成比

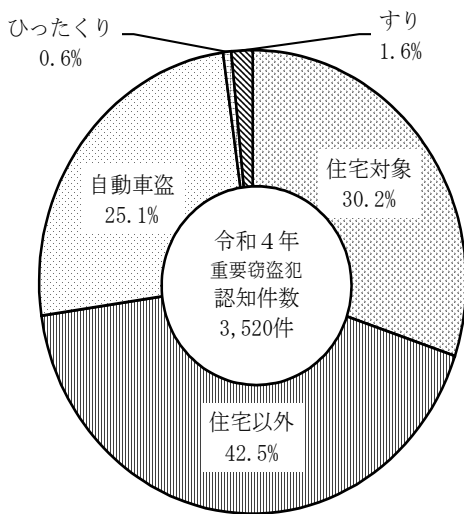
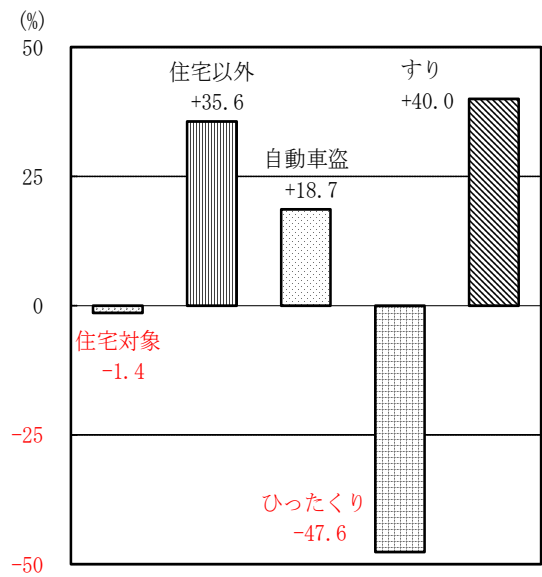


図14 重要窃盗犯 認知件数 前年比



(2) 検挙状況

重要窃盗犯の検挙件数は1,179件で、前年に比べ39件 (+3.4%) 増加、検挙率は33.5%で、前年に比べ4.4ポイント減少している。

手口別にみると、侵入盗は9件 (-0.9%) 減少、ひったくりは14件 (-70.0%) 減少、すりは8件 (-57.1%) 減少、自動車盗は70件 (+54.3%) 増加している。

検挙人員は369人で、前年に比べ24人 (-6.1%) 減少している。

表8 重要窃盗犯 検挙状況

年別等 手口別	検 挙 件 数				検 挙 率			検 挙 人 員			
	令和4年	令和3年	増減 件数	増減 率(%)	令和4年 (%)	令和3年 (%)	増減 (P)	令和4年	令和3年	増減 人数	増減 率(%)
総 数	1,179	1,140	39	3.4	33.5	37.9	-4.4	369	393	-24	-6.1
侵 入 盗	968	977	-9	-0.9	37.8	44.8	-7.0	308	316	-8	-2.5
住宅対象	373	495	-122	-24.6	35.1	46.0	-10.9	97	110	-13	-11.8
住宅以外	595	482	113	23.4	39.8	43.7	-3.9	211	206	5	2.4
自 動 車 盗	199	129	70	54.3	22.5	17.3	5.2	57	56	1	1.8
ひ っ た く り	6	20	-14	-70.0	27.3	47.6	-20.3	2	7	-5	-71.4
す	6	14	-8	-57.1	10.7	35.0	-24.3	2	14	-12	-85.7

図15 重要窃盗犯 検挙件数 構成比

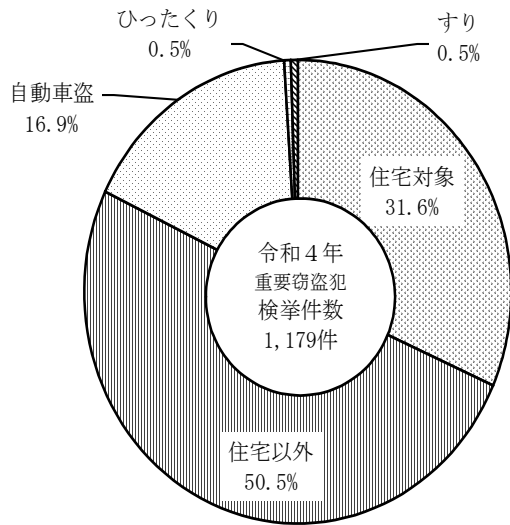


図16 重要窃盗犯 検挙件数 前年比

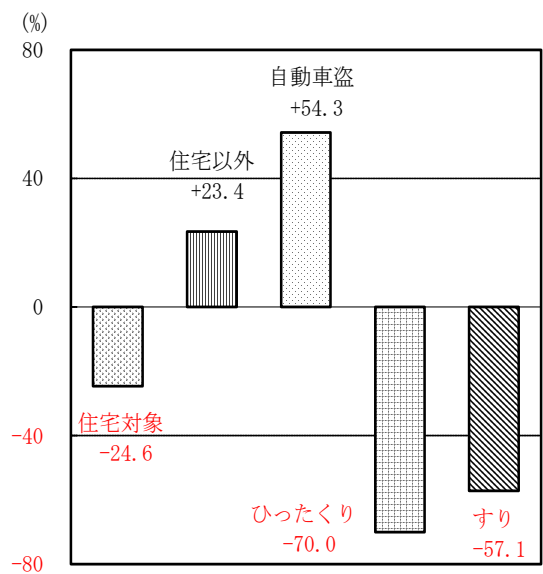


図17 重要窃盗犯 検挙人員 構成比

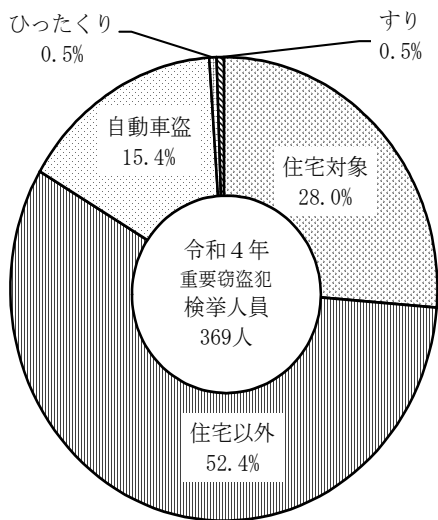
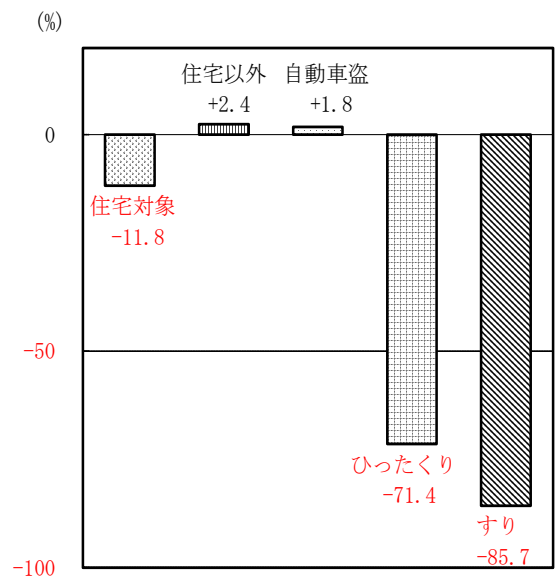


図18 重要窃盗犯 検挙人員 前年比



(件・人)

表9 重要窃盗犯 認知件数・検挙件数・検挙人員・検挙率 (10年推移)

	H25年	H26年	H27年	H28年	H29年	H30年	R01年	R02年	R03年	R04年
認知件数	15,035	12,392	10,915	9,033	8,301	5,885	4,885	3,234	3,007	3,520
検挙件数	5,255	3,047	3,663	3,918	3,915	2,702	2,441	1,350	1,140	1,179
検挙人員	515	464	509	515	588	510	494	440	393	369
うち) 少年	130	74	60	52	73	67	46	38	30	20
検挙率 (%)	35.0	24.6	33.6	43.4	47.2	45.9	50.0	41.7	37.9	33.5

4 凶悪犯

(1) 認知状況

凶悪犯の認知件数は260件で、前年に比べ25件（-8.8%）減少している。

罪種別にみると、強制性交等が10件（+10.4%）増加、殺人は6件（-10.2%）減少、強盗は14件（-15.9%）減少、放火は15件（-35.7%）減少している。

強盗の手口別にみると、侵入強盗は前年と同数、非侵入強盗は14件（-21.2%）減少している。

表10 凶悪犯 認知状況

年別等 罪種別	令和4年	令和3年	増減	
			件数	率(%)
総数	260	285	-25	-8.8
殺人	53	59	-6	-10.2
強盗	74	88	-14	-15.9
殺人	-	1	-1	-100.0
傷人	24	34	-10	-29.4
強制性交等	5	4	1	25.0
強盗・準強盗	45	49	-4	-8.2
放火	27	42	-15	-35.7
強制性交等	106	96	10	10.4

図19 凶悪犯 認知件数 構成比

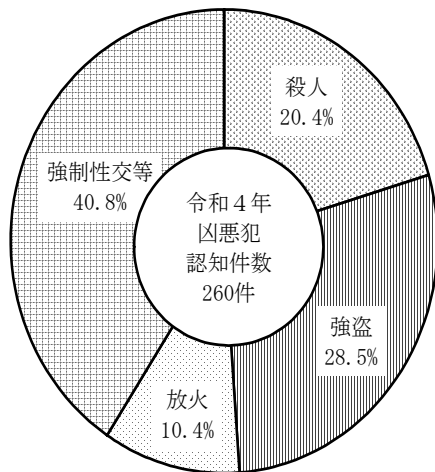


図20 凶悪犯 認知件数 前年比

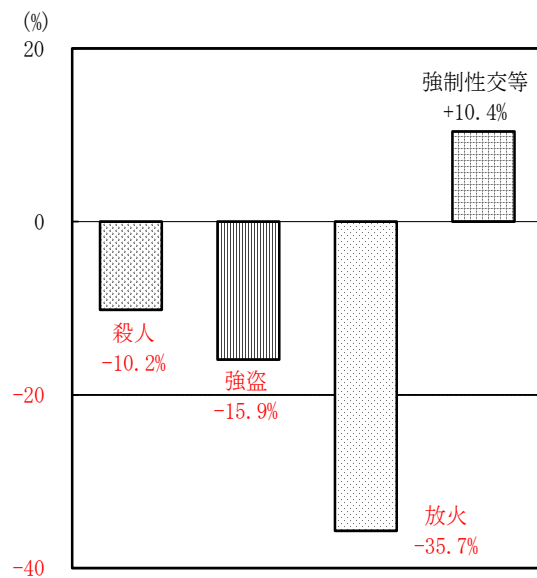
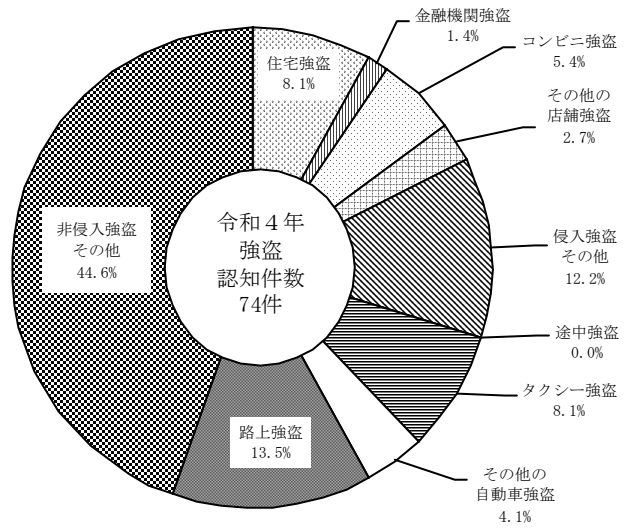


表11 強盗 手口別 認知状況

手口別	年別等	令和4年	令和3年	増減	
				件数	率(%)
総数		74	88	-14	-15.9
侵入強盗		22	22	±0	±0.0
住宅強盗		6	7	-1	-14.3
金融機関強盗		1	-	1	...
コンビニ強盗		4	8	-4	-50.0
その他の店舗強盗		2	6	-4	-66.7
その他の強盗		9	1	8	800.0
非侵入強盗		52	66	-14	-21.2
途中強盗		-	1	-1	-100.0
タクシー強盗		6	3	3	100.0
その他の自動車強盗		3	2	1	50.0
路上強盗		10	16	-6	-37.5
その他		33	44	-11	-25.0

図21 強盗 手口別 認知件数 構成比



(2) 検挙状況

凶悪犯の検挙件数は237件で、前年に比べ42件（-15.1%）減少、検挙率は91.2%で、前年に比べ6.7ポイント減少している。

検挙人員は253人で、前年に比べ42人（-14.2%）減少している。

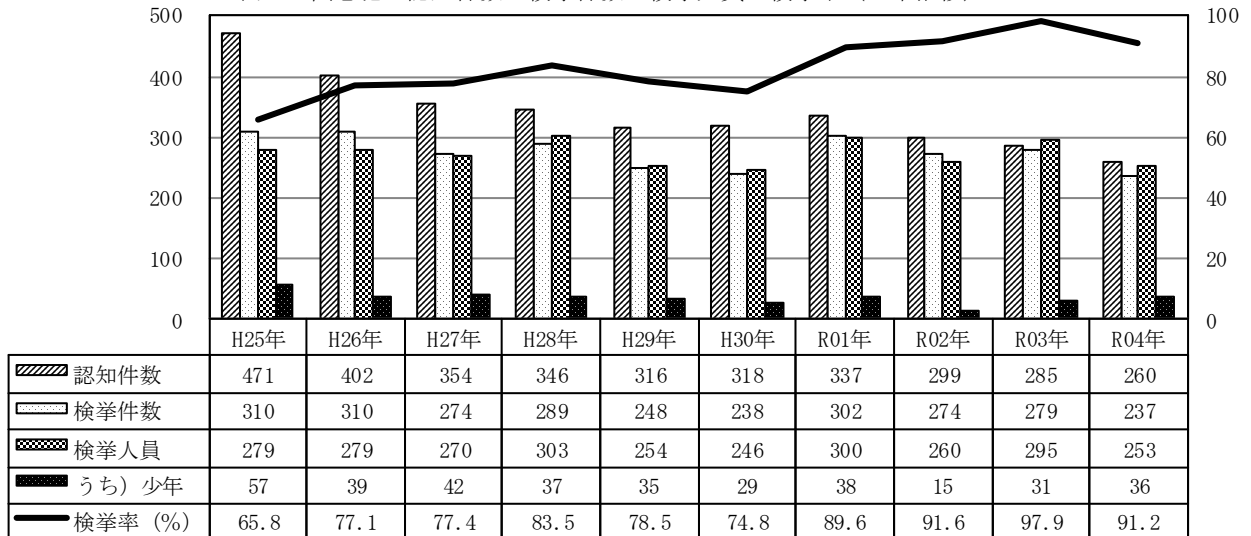
表12 凶悪犯 検挙状況

罪種別	年別等	検挙件数		増減		検挙率			検挙人員			
		令和4年	令和3年	件数	率(%)	令和4年(%)	令和3年(%)	増減(P)	令和4年	令和3年	人数	増減率(%)
総数		237	279	-42	-15.1	91.2	97.9	-6.7	253	295	-42	-14.2
殺人		50	58	-8	-13.8	94.3	98.3	-4.0	44	57	-13	-22.8
強盗		68	95	-27	-28.4	91.9	108.0	-16.1	83	119	-36	-30.3
殺人		-	1	-1	-100.0	-	100.0	-	1	1	±0	±0.0
傷人		22	37	-15	-40.5	91.7	108.8	-17.1	37	56	-19	-33.9
強制性交等		5	3	2	66.7	100.0	75.0	25.0	2	4	-2	-50.0
強盗・準強盗		41	54	-13	-24.1	91.1	110.2	-19.1	43	58	-15	-25.9
放火		21	35	-14	-40.0	77.8	83.3	-5.5	17	30	-13	-43.3
強制性交等		98	91	7	7.7	92.5	94.8	-2.3	109	89	20	22.5

(件・人)

表13 凶悪犯 認知件数・検挙件数・検挙人員・検挙率（10年推移）

(%)



5 粗暴犯

(1) 認知状況

粗暴犯の認知件数は3,368件で、前年に比べ73件（+2.2%）増加している。

罪種別にみると、前年に比べ暴行は43件（+2.7%）増加、傷害は78件（+6.3%）増加、脅迫は41件（-11.3%）減少、恐喝は8件（-7.1%）減少している。

表14 粗暴犯 認知状況

罪種別	年別等	令和4年	令和3年	増減	
				件数	率(%)
総数		3,368	3,295	73	2.2
凶器準備集合		1	-	1	...
暴行		1,632	1,589	43	2.7
傷害		1,308	1,230	78	6.3
脅迫		322	363	-41	-11.3
恐喝		105	113	-8	-7.1

(2) 検挙状況

粗暴犯の検挙件数は2,705件で、前年に比べ124件（-4.4%）減少、検挙率は80.3%で、前年に比べ5.6ポイント減少している。

検挙人員は2,791人で、前年に比べ113人（-3.9%）減少している。

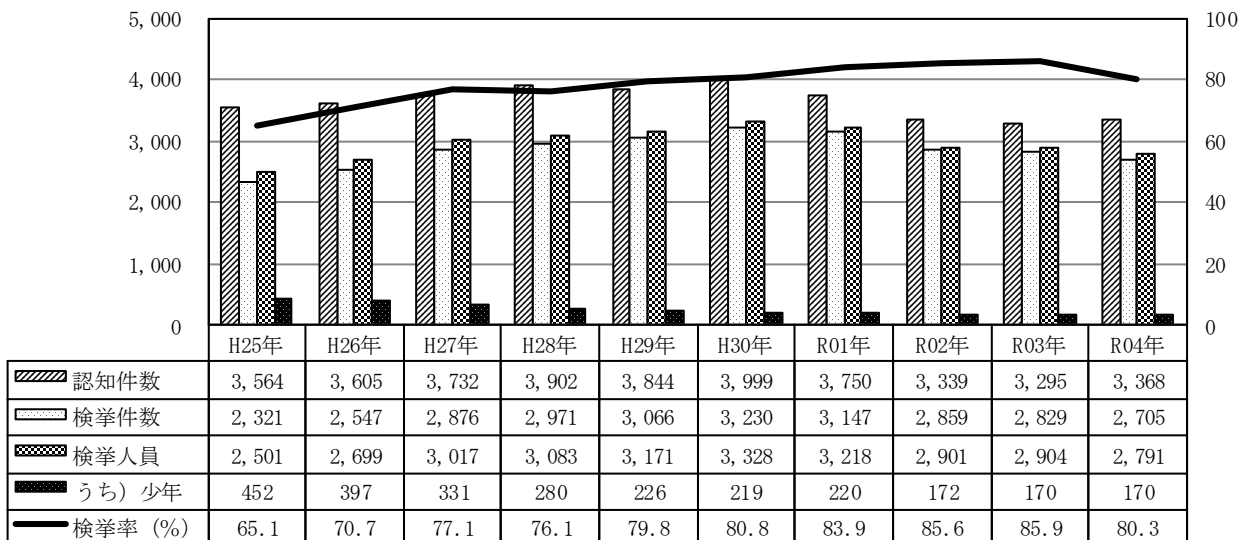
表15 粗暴犯 検挙状況

罪種別	年別等	検挙件数				検挙率			検挙人員			
		令和4年	令和3年	増減		令和4年(%)	令和3年(%)	増減(P)	令和4年	令和3年	増減	
				件数	率(%)						人数	率(%)
総数		2,705	2,829	-124	-4.4	80.3	85.9	-5.6	2,791	2,904	-113	-3.9
凶器準備集合		1	-	1	...	100.0	1	-	1	...
暴行		1,338	1,397	-59	-4.2	82.0	87.9	-5.9	1,284	1,350	-66	-4.9
傷害		1,028	1,030	-2	-0.2	78.6	83.7	-5.1	1,138	1,180	-42	-3.6
脅迫		258	305	-47	-15.4	80.1	84.0	-3.9	249	279	-30	-10.8
恐喝		80	97	-17	-17.5	76.2	85.8	-9.6	119	95	24	25.3

(件・人)

表16 粗暴犯 認知件数・検挙件数・検挙人員・検挙率（10年推移）

(%)



6 窃盗犯

(1) 認知状況

窃盗犯の認知件数は27,846件で、前年に比べ3,197件（+13.0%）増加している。

手口別にみると、侵入盗は378件（+17.3%）増加、乗り物盗は1,862件（+22.6%）増加、非侵入盗は957件（+6.7%）増加しており、特に病院荒し（+108件、+830.8%）、出店荒し（+145件、+65.6%）、自転車盗（+1,596件、+22.6%）、車上ねらい（+276件、+18.8%）、部品ねらい（+197件、+17.2%）の増加が目立つ。

表17 窃盗犯 認知状況

手口別	年別等	令和4年	令和3年	増減	
				件数	率(%)
総数		27,846	24,649	3,197	13.0
侵入盗		2,558	2,180	378	17.3
空き巣		739	788	-49	-6.2
忍込み		271	239	32	13.4
居空き		52	50	2	4.0
金庫破り		93	62	31	50.0
病院荒し		121	13	108	830.8
事務所荒し		228	256	-28	-10.9
出店荒し		366	221	145	65.6
倉庫荒し		127	89	38	42.7
その他		561	462	99	21.4
乗り物盗		10,109	8,247	1,862	22.6
自動車盗		884	745	139	18.7
オートバイ盗		571	444	127	28.6
自転車盗		8,654	7,058	1,596	22.6
非侵入盗		15,179	14,222	957	6.7
ひったくり		22	42	-20	-47.6
すり		56	40	16	40.0
置引き		547	541	6	1.1
車上ねらい		1,742	1,466	276	18.8
部品ねらい		1,344	1,147	197	17.2
自動販売機ねらい		377	310	67	21.6
色情ねらい		298	293	5	1.7
万引き		5,556	5,400	156	2.9
その他		5,237	4,983	254	5.1

図22 窃盗犯 主要手口別 認知件数 構成比

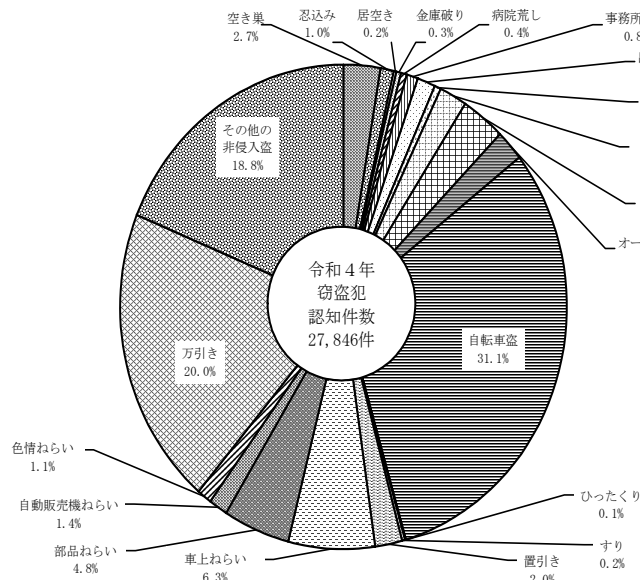


図23 侵入盗 手口別 認知件数 前年比

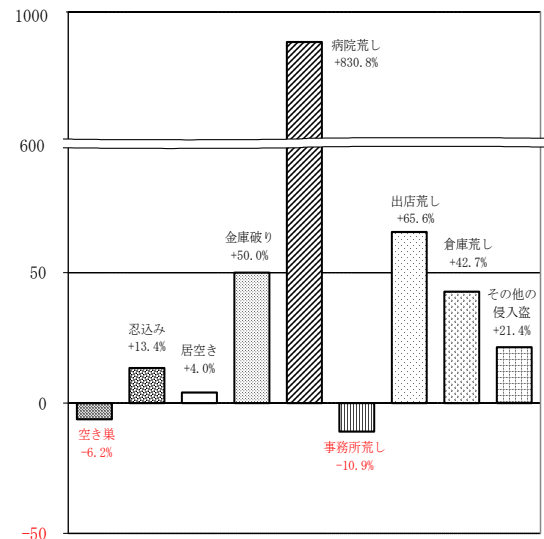


図24 乗り物盗 認知件数 前年比

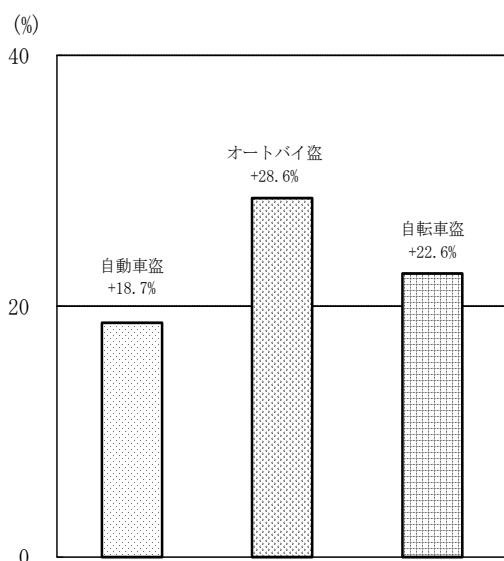
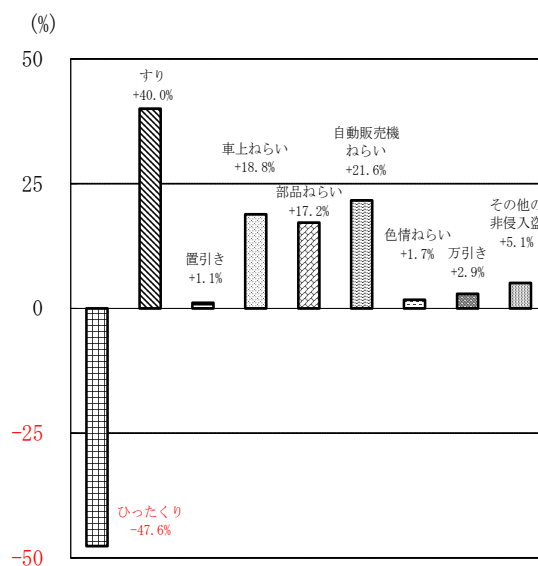


図25 非侵入盗 手口別 認知件数 前年比



(2) 検挙状況

窃盗犯の検挙件数は7,624件で、前年に比べ562件 (-6.9%) 減少、検挙率は27.4%で、前年に比べ5.8ポイント減少している。

手口別に見ると、空き巣 (-41件、-12.7%)、忍込み (-79件、-54.1%)、出店荒し (-63件、-33.7%)、車上ねらい (-189件、-50.4%)、万引き (-297件、-8.0%) の減少、事務所荒し (+166件、+240.6%)、自動販売機ねらい (+81件、+352.2%) の増加が目立つ。

検挙人員は5,268人で、前年に比べ531人 (-9.2%) 減少している。

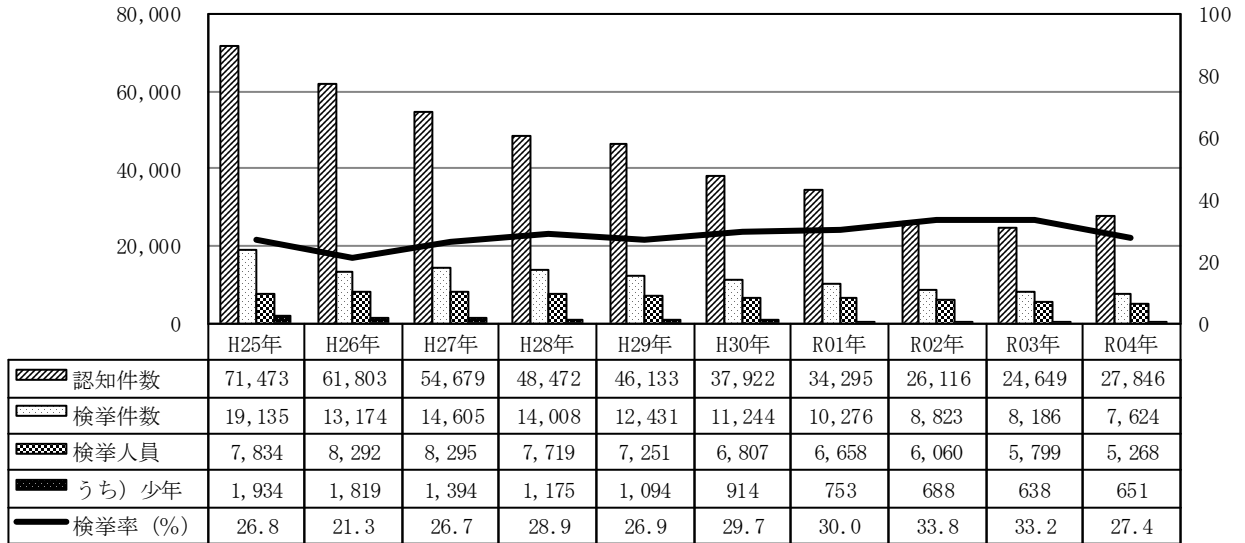
表18 窃盗犯 検挙状況

手口別	年別等		検 挙 件 数		検 挙 率			検 挙 人 員			
	令和4年	令和3年	増減 件数	増減 率(%)	令和4年 (%)	令和3年 (%)	増減 (P)	令和4年	令和3年	増減 人数	増減 率(%)
総	7,624	8,186	-562	-6.9	27.4	33.2	-5.8	5,268	5,799	-531	-9.2
侵	968	977	-9	-0.9	37.8	44.8	-7.0	308	316	-8	-2.5
入	283	324	-41	-12.7	38.3	41.1	-2.8	70	78	-8	-10.3
空き巣	67	146	-79	-54.1	24.7	61.1	-36.4	16	22	-6	-27.3
忍込み	23	25	-2	-8.0	44.2	50.0	-5.8	11	10	1	10.0
居空き	26	13	13	100.0	28.0	21.0	7.0	16	9	7	77.8
金庫破り	8	5	3	60.0	6.6	38.5	-31.9	2	3	-1	-33.3
病院荒し	235	69	166	240.6	103.1	27.0	76.1	44	35	9	25.7
事務所荒し	124	187	-63	-33.7	33.9	84.6	-50.7	47	39	8	20.5
出店荒し	53	55	-2	-3.6	41.7	61.8	-20.1	30	37	-7	-18.9
倉庫荒し	149	153	-4	-2.6	26.6	33.1	-6.5	72	83	-11	-13.3
その他	816	784	32	4.1	8.1	9.5	-1.4	513	484	29	6.0
乗	199	129	70	54.3	22.5	17.3	5.2	57	56	1	1.8
り物盗	58	59	-1	-1.7	10.2	13.3	-3.1	50	39	11	28.2
自動車盗	559	596	-37	-6.2	6.5	8.4	-1.9	406	389	17	4.4
オートバイ盗	5,840	6,425	-585	-9.1	38.5	45.2	-6.7	4,447	4,999	-552	-11.0
非	6	20	-14	-70.0	27.3	47.6	-20.3	2	7	-5	-71.4
侵入盗	6	14	-8	-57.1	10.7	35.0	-24.3	2	14	-12	-85.7
ひったくり	158	158	±0	±0.0	28.9	29.2	-0.3	145	133	12	9.0
す	186	375	-189	-50.4	10.7	25.6	-14.9	56	73	-17	-23.3
置引き	80	51	29	56.9	6.0	4.4	1.6	30	32	-2	-6.3
車上ねらい	104	23	81	352.2	27.6	7.4	20.2	8	3	5	166.7
部品ねらい	76	86	-10	-11.6	25.5	29.4	-3.9	32	42	-10	-23.8
自動販売機ねらい	3,429	3,726	-297	-8.0	61.7	69.0	-7.3	2,926	3,243	-317	-9.8
色情報ねらい	1,795	1,972	-177	-9.0	34.3	39.6	-5.3	1,246	1,452	-206	-14.2
万引き											
その他											

(件・人)

表19 窃盗犯 認知件数・検挙件数・検挙人員・検挙率（10年推移）

(%)



7 知能犯

(1) 認知状況

知能犯の認知件数は2,409件で、前年に比べ372件（+18.3%）増加している。

罪種別にみると、詐欺は377件（+21.2%）増加、偽造は7件（+6.0%）増加しているが、横領は11件（-8.3%）減少している。

詐欺の手口別にみると、留守宅は30件（-12.1%）減少、募集は17件（-39.5%）減少、有価証券利用は12件（-18.5%）減少しているが、詐欺その他は287件（+36.2%）増加、売付は67件（+23.2%）増加、無銭は43件（+23.9%）増加が目立つ。

表20 知能犯 認知状況

罪種別	年別等 数	令和4年	令和3年	増減	
				件数	率(%)
総	数	2,409	2,037	372	18.3
詐	欺	2,159	1,782	377	21.2
横	領	121	132	-11	-8.3
偽	造	123	116	7	6.0
汚	職	1	1	±0	±0.0
あ	っ	-	-	-	...
背	任	5	6	-1	-16.7

表21 詐欺 主要手口別 認知状況

手口別	年別等	令和4年	令和3年	増減	
				件数	率(%)
総数		2,159	1,782	377	21.2
売付		356	289	67	23.2
借用		80	48	32	66.7
不動産利用		6	4	2	50.0
有価証券利用		53	65	-12	-18.5
買受け		45	37	8	21.6
無銭		223	180	43	23.9
募集		26	43	-17	-39.5
職権		39	45	-6	-13.3
釣銭・両替		4	3	1	33.3
留守宅		218	248	-30	-12.1
保険		7	13	-6	-46.2
横取り		19	11	8	72.7
受託		4	4	±0	±0.0
詐欺その他		1,079	792	287	36.2

(2) 検挙状況

知能犯の検挙件数は1,081件で、前年に比べ78件(-6.7%)減少、
 検挙率は44.9%で、前年に比べ12.0ポイント減少している。

検挙人員は985人で、前年に比べ89人(-8.3%)減少している。

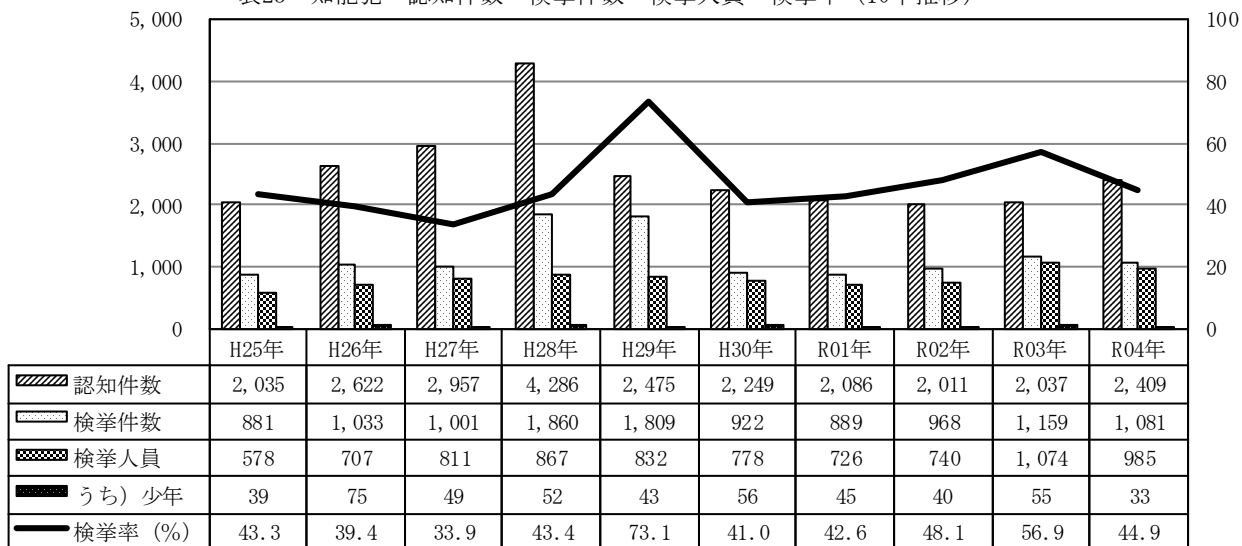
表22 知能犯 検挙状況

罪種別	検挙件数				検挙率			検挙人員			
	令和4年	令和3年	増減		令和4年(%)	令和3年(%)	増減(P)	令和4年	令和3年	増減	
			件数	率(%)						人数	率(%)
総数	1,081	1,159	-78	-6.7	44.9	56.9	-12.0	985	1,074	-89	-8.3
詐欺	883	946	-63	-6.7	40.9	53.1	-12.2	795	888	-93	-10.5
横領	106	104	2	1.9	87.6	78.8	8.8	86	87	-1	-1.1
偽造	89	104	-15	-14.4	72.4	89.7	-17.3	101	94	7	7.4
汚職	-	-	-	...	-	-	-	-	1	-1	-100.0
あっせん利得	-	-	-	-	-	-	...
背任	3	5	-2	-40.0	60.0	83.3	-23.3	3	4	-1	-25.0

(件・人)

表23 知能犯 認知件数・検挙件数・検挙人員・検挙率(10年推移)

(%)



8 風俗犯

(1) 認知状況

風俗犯の認知件数は445件で、前年に比べ21件（-4.5%）減少している。

表24 風俗犯 認知状況

罪種別	年別等	令和4年	令和3年	増減	
				件数	率(%)
総数		445	466	-21	-4.5
賭博		19	12	7	58.3
わいせつ		426	454	-28	-6.2
	うち) 強制わいせつ	244	253	-9	-3.6
	うち) 公然わいせつ	115	143	-28	-19.6

(2) 検挙状況

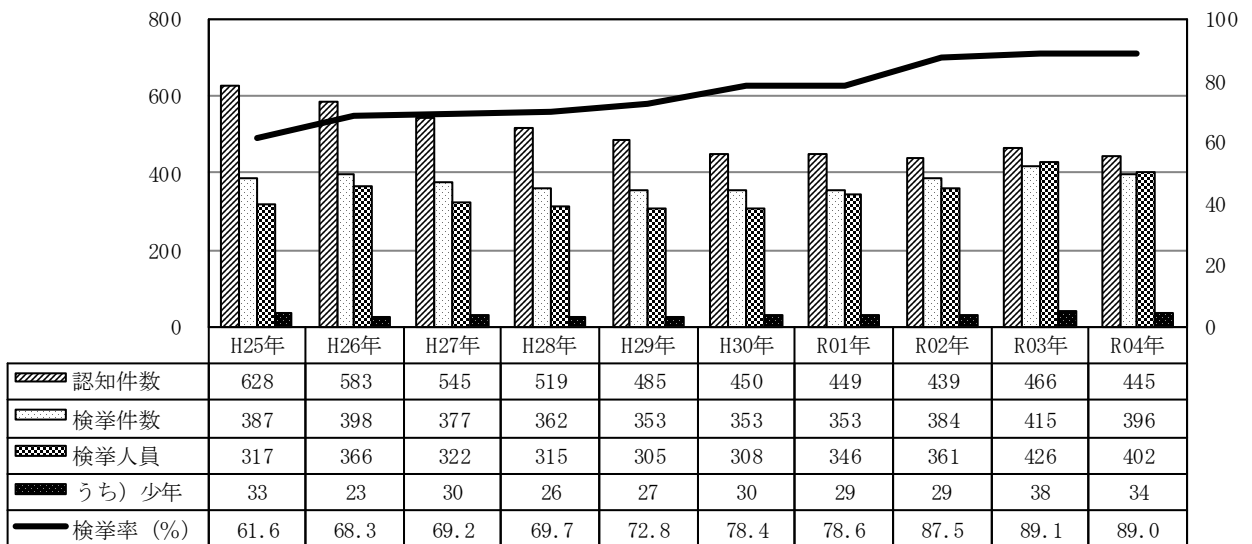
風俗犯の検挙件数は396件で、前年に比べ19件（-4.6%）減少、検挙率は89.0%で、前年に比べ0.1ポイント減少している。

検挙人員は402人で、前年に比べ24人（-5.6%）減少している。

表25 風俗犯 検挙状況

罪種別	年別等	検挙件数				検挙率			検挙人員			
		令和4年	令和3年	増減		令和4年(%)	令和3年(%)	増減(P)	令和4年	令和3年	増減	
				件数	率(%)						人数	率(%)
総数		396	415	-19	-4.6	89.0	89.1	-0.1	402	426	-24	-5.6
賭博		15	12	3	25.0	78.9	100.0	-21.1	70	104	-34	-32.7
わいせつ		381	403	-22	-5.5	89.4	88.8	0.6	332	322	10	3.1
	うち) 強制わいせつ	231	218	13	6.0	94.7	86.2	8.5	198	180	18	10.0
	うち) 公然わいせつ	91	142	-51	-35.9	79.1	99.3	-20.2	95	121	-26	-21.5

表26 風俗犯 認知件数・検挙件数・検挙人員・検挙率（10年推移）（件・人）（%）



9 その他刑法犯

(1) 認知状況

その他刑法犯の認知件数は6,920件で、前年に比べ180件（-2.5%）減少している。

表27 その他刑法犯 認知状況

罪種別	年別等	令和4年	令和3年	増減	
				件数	率(%)
総数		6,920	7,100	-180	-2.5
うち) 占有離脱物横領		1,140	1,074	66	6.1
うち) 公務執行妨害		159	138	21	15.2
うち) 住居侵入		510	613	-103	-16.8
うち) 逮捕監禁		15	18	-3	-16.7
うち) 略取誘拐・人身売買		22	27	-5	-18.5
うち) 盗品等		71	74	-3	-4.1
うち) 器物損壊等		4,520	4,756	-236	-5.0

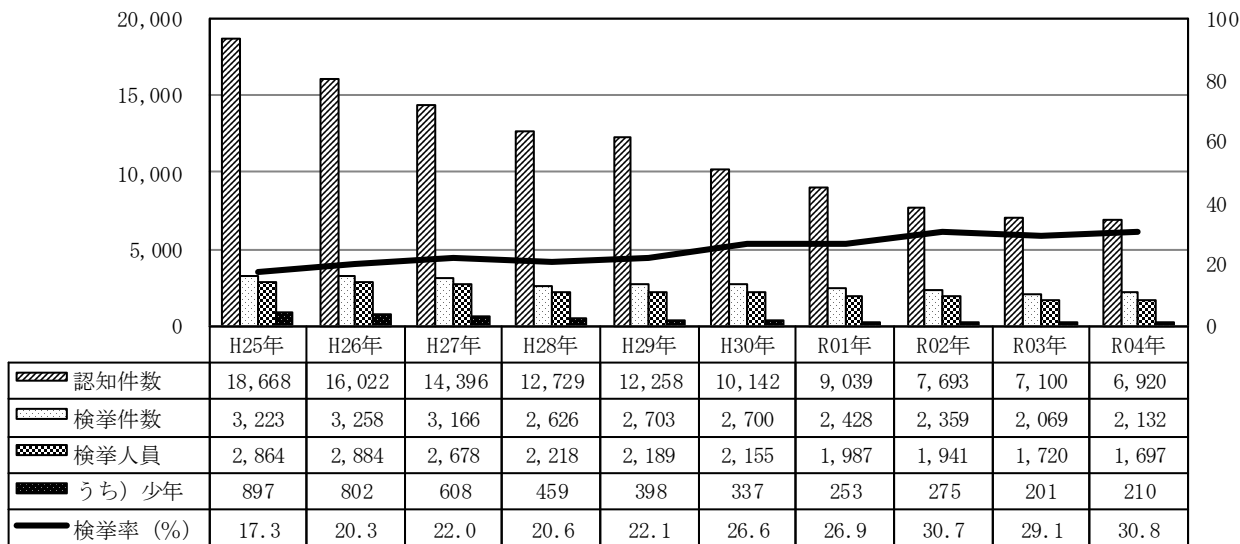
(2) 検挙状況

その他刑法犯の検挙件数は2,132件で、前年に比べ63件(+3.0%)増加、検挙率は30.8%で、前年に比べ1.7ポイント上昇している。
 検挙人員は1,697件で、前年に比べ23人(-1.3%)減少している。

表28 その他刑法犯 検挙状況

罪種別	年別等	検挙件数				検挙率			検挙人員			
		令和4年	令和3年	増減		令和4年(%)	令和3年(%)	増減(P)	令和4年	令和3年	増減	
				件数	率(%)						人数	率(%)
総数		2,132	2,069	63	3.0	30.8	29.1	1.7	1,697	1,720	-23	-1.3
うち) 占有離脱物横領		809	789	20	2.5	71.0	73.5	-2.5	766	747	19	2.5
うち) 公務執行妨害		146	140	6	4.3	91.8	101.4	-9.6	106	111	-5	-4.5
うち) 住居侵入		304	287	17	5.9	59.6	46.8	12.8	193	203	-10	-4.9
うち) 逮捕監禁		12	19	-7	-36.8	80.0	105.6	-25.6	10	37	-27	-73.0
うち) 略取誘拐・人身売買		20	26	-6	-23.1	90.9	96.3	-5.4	23	24	-1	-4.2
うち) 盗品等		67	70	-3	-4.3	94.4	94.6	-0.2	62	61	1	1.6
うち) 器物損壊等		548	535	13	2.4	12.1	11.2	0.9	340	338	2	0.6

表29 その他刑法犯 認知件数・検挙件数・検挙人員・検挙率 (10年推移) (件・人) (%)



10 犯罪の被害状況

(1) 生命・身体の被害状況

死傷被害者の総数は1,489人で、前年に比べ39人(+2.7%)増加している。

死者数は44人で、前年に比べ14人(+46.7%)増加している。

表30 死傷被害者数 認知状況

年別等 罪種別	総数				死者				負傷者			
	令和4年	令和3年	増	減	令和4年	令和3年	増	減	令和4年	令和3年	増	減
			人数	率(%)			人数	率(%)			人数	率(%)
総数	1,489	1,450	39	2.7	44	30	14	46.7	1,445	1,420	25	1.8
殺人	47	50	-3	-6.0	20	20	±0	±0.0	27	30	-3	-10.0
強盗	25	36	-11	-30.6	-	-	-	-	25	36	-11	-30.6
放火	-	5	-5	-100.0	-	-	-	-	-	5	-5	-100.0
強制性交等	3	4	-1	-25.0	-	-	-	-	3	4	-1	-25.0
傷害	1,358	1,281	77	6.0	6	2	4	200.0	1,352	1,279	73	5.7
恐喝	-	-	-	...	-	-	-	-	-	-	-	...
強制わいせつ	9	10	-1	-10.0	-	-	-	-	9	10	-1	-10.0
その他	47	64	-17	-26.6	18	8	10	125.0	29	56	-27	-48.2

(2) 女性の生命・身体の被害状況

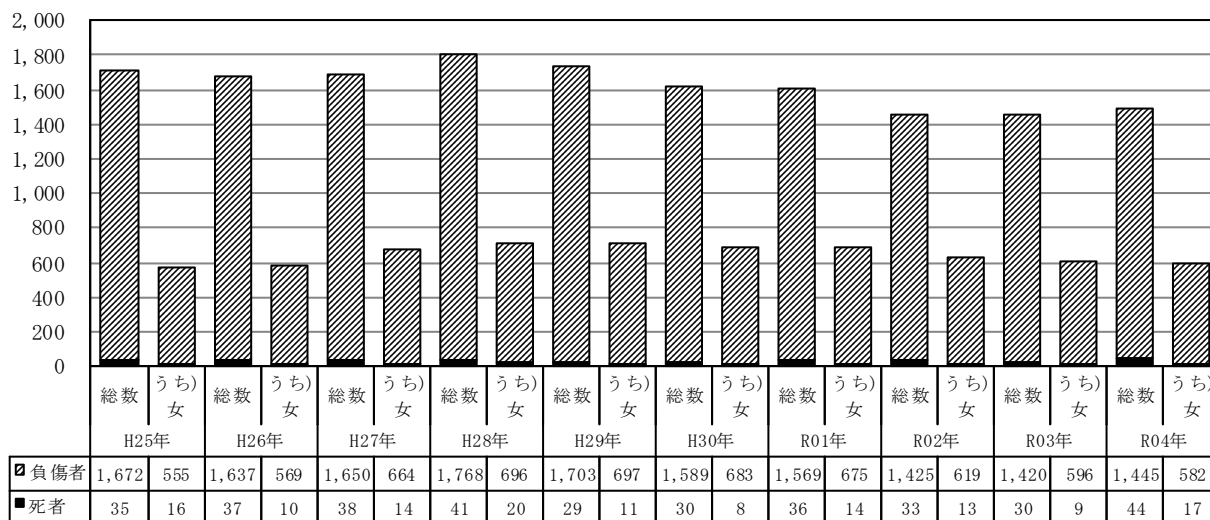
女性の死傷被害者の総数は599人で、前年に比べ6人(-1.0%)減少、死者数は17人で、前年に比べ8人(+88.9%)増加している。

表31 死傷被害者数うち女性が被害 認知状況

年別等 罪種別	うち)女性の総数				うち)女性の死者				うち)女性の負傷者			
	令和4年	令和3年	増	減	令和4年	令和3年	増	減	令和4年	令和3年	増	減
			人数	率(%)			人数	率(%)			人数	率(%)
総数	599	605	-6	-1.0	17	9	8	88.9	582	596	-14	-2.3
殺人	20	18	2	11.1	14	9	5	55.6	6	9	-3	-33.3
強盗	8	8	±0	±0.0	-	-	-	...	8	8	±0	±0.0
放火	-	2	-2	-100.0	-	-	-	...	-	2	-2	-100.0
強制性交等	3	4	-1	-25.0	-	-	-	...	3	4	-1	-25.0
傷害	543	548	-5	-0.9	2	-	2	...	541	548	-7	-1.3
恐喝	-	-	-	...	-	-	-	...	-	-	-	...
強制わいせつ	9	10	-1	-10.0	-	-	-	...	9	10	-1	-10.0
その他	16	15	1	6.7	1	-	1	...	15	15	±0	±0.0

(人)

表32 死傷被害者数 死者・負傷者(10年推移)



(3) 財産上の被害

財産犯総数で見ると、被害総額は121億5502万円で、前年に比べ23億2035万6千円(+23.6%)増加、うち現金被害額は54億4090万1千円で、前年に比べ11億8501万4千円(+27.8%)増加した。

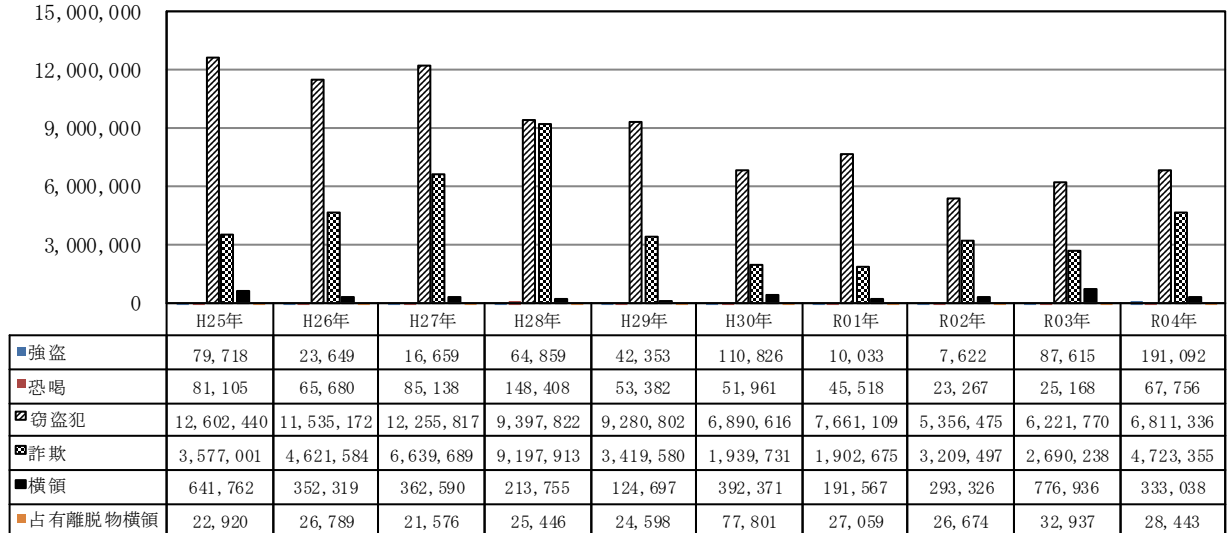
罪種別にみると、横領の被害総額は前年に比べ4億4389万8千円(-57.1%)減少、うち現金被害額は3億528万3千円(-53.5%)減少

しているが、窃盗の被害総額は5億8956万6千円（+9.5％）増加、詐欺の被害総額は20億3311万7千円（+75.6）増加、うち現金被害額は15億5722万1千円（+66.9％）増加している。

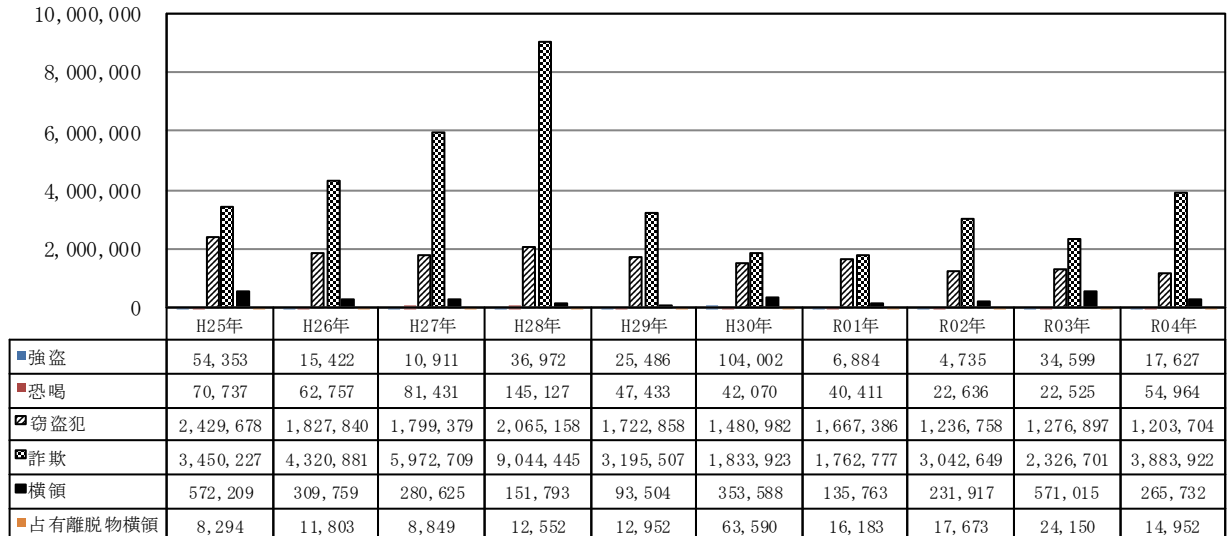
表33 財産犯被害額 認知状況

年別等 罪種別	被害総額(千円)				うち現金被害額(千円)			
	令和4年	令和3年	増減		令和4年	令和3年	増減	
			金額	率(%)			金額	率(%)
総額	12,155,020	9,834,664	2,320,356	23.6	5,440,901	4,255,887	1,185,014	27.8
強盗	191,092	87,615	103,477	118.1	17,627	34,599	-16,972	-49.1
恐喝	67,756	25,168	42,588	169.2	54,964	22,525	32,439	144.0
窃盗	6,811,336	6,221,770	589,566	9.5	1,203,704	1,276,897	-73,193	-5.7
詐欺	4,723,355	2,690,238	2,033,117	75.6	3,883,922	2,326,701	1,557,221	66.9
横領	333,038	776,936	-443,898	-57.1	265,732	571,015	-305,283	-53.5
占有離脱物横領	28,443	32,937	-4,494	-13.6	14,952	24,150	-9,198	-38.1

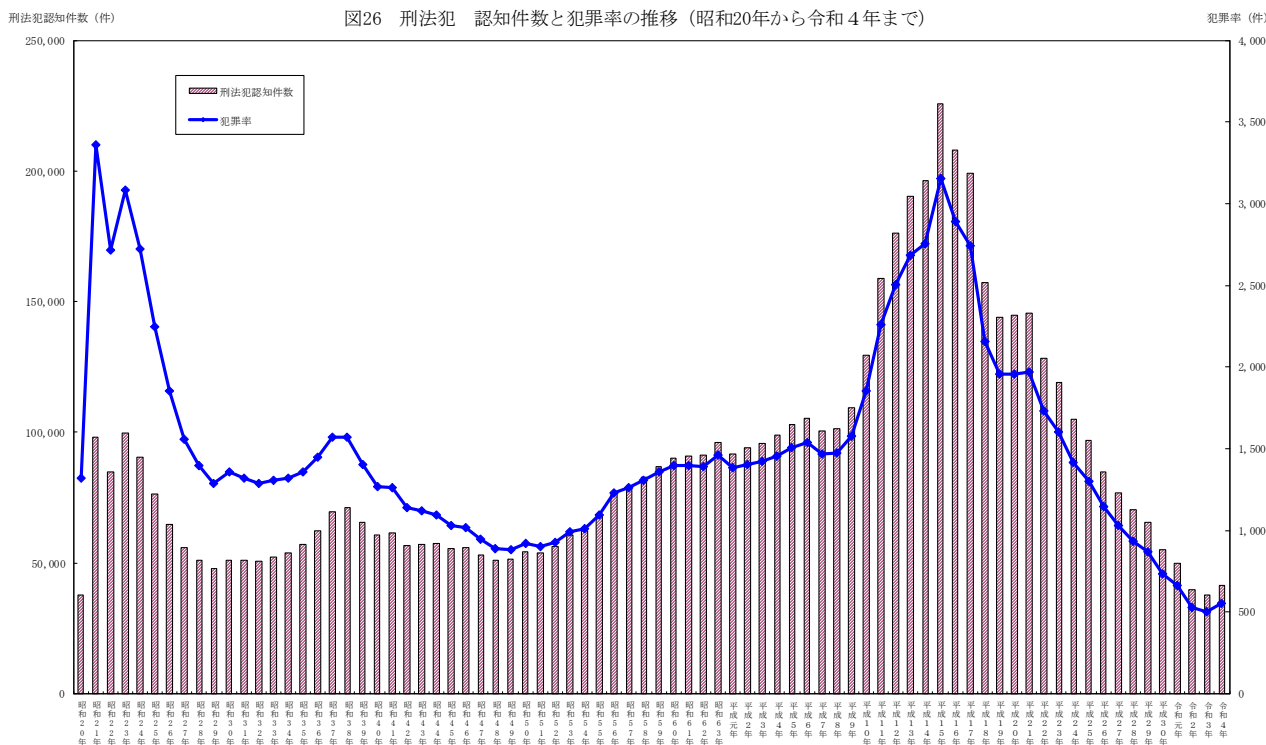
(単位：千円) 表34 財産犯 被害総額 (10年推移)



(単位：千円) 表35 財産犯 現金被害額 (10年推移)



11 刑法犯の推移



特別法犯の概況

12 検挙件数

令和4年中の特別法犯の検挙件数は4,633件で、前年に比べ343件(-6.9%)減少している。

違反法令別にみると、入管法は419件で、前年に比べ56件(-11.8%)減少、覚醒剤取締法は686件で210件(-23.4%)減少、銃刀法は233件で40件(-14.7%)減少が目立ち、売春防止法は102件で45件(+78.9%)増加、青少年保護育成条例は184件で26件(+16.5%)増加、大麻取締法は430件で32件(+8.0%)増加が目立つ。

13 検挙人員

検挙人員は3,955人で、前年に比べ252人(-6.0%)減少している。

違反法令別にみると、入管法は272人で前年に比べ44人(-13.9%)減少、銃刀法は206人で41人(-16.6%)減少が目立ち、売春防止法は66人で24人(+57.1%)増加、青少年保護育成条例は154人で48人(+45.3%)増加、麻薬等取締法は65人で33人(+103.1%)増加、大麻取締法は375人で59人(+18.7%)増加が目立つ。

表36 特別法犯 違反法令別 検挙状況

違反法令別	取 締 件 数		増 減		検 挙 件 数				検 挙 人 員			
	令和 4年	令和 3年	件 数	率 (%)	令和 4年	令和 3年	件 数	率 (%)	令和 4年	令和 3年	人 数	率 (%)
総 計	4,638	4,976	-338	-6.8	4,633	4,976	-343	-6.9	3,955	4,207	-252	-6.0
公 職 選 挙 法	6	2	4	200.0	6	2	4	200.0	8	3	5	166.7
政 治 資 金 規 正 法	-	2	-2	-100.0	-	2	-2	-100.0	-	1	-1	-100.0
通 貨 及 証 券 模 造 取 締 法	1	1	±0	±0.0	1	1	±0	±0.0	1	1	±0	±0.0
貨 幣 損 傷 等 取 締 法	1	-	1	...	1	-	1	...	1	-	1	...
公 安 条 例	1	-	1	...	1	-	1	...	3	-	3	...
入 管 法	424	475	-51	-10.7	419	475	-56	-11.8	272	316	-44	-13.9
小 型 無 人 機 等 飛 行 禁 止 法	-	1	-1	-100.0	-	1	-1	-100.0	-	1	-1	-100.0
軽 犯 罪 法	738	994	-256	-25.8	738	994	-256	-25.8	752	996	-244	-24.5
酩 酊 者 規 制 法	7	4	3	75.0	7	4	3	75.0	5	4	1	25.0
迷 惑 防 止 条 例	539	502	37	7.4	539	502	37	7.4	469	425	44	10.4
動 物 愛 護 管 理 法	16	18	-2	-11.1	16	18	-2	-11.1	15	17	-2	-11.8
暴 力 団 員 不 当 行 為 防 止 法	1	1	±0	±0.0	1	1	±0	±0.0	1	2	-1	-50.0
ス ト ー カ ー 規 制 法	52	43	9	20.9	52	43	9	20.9	38	35	3	8.6
D V 法	1	1	±0	±0.0	1	1	±0	±0.0	1	1	±0	±0.0
特 殊 開 錠 用 具 所 持 禁 止 法	12	16	-4	-25.0	12	16	-4	-25.0	11	10	1	10.0
暴 力 団 排 除 条 例	1	10	-9	-90.0	1	10	-9	-90.0	5	27	-22	-81.5
私 事 性 的 画 像 被 害 防 止 法	5	2	3	150.0	5	2	3	150.0	3	-	3	...
風 営 適 正 化 法	60	43	17	39.5	60	43	17	39.5	49	44	5	11.4
売 春 防 止 法	102	57	45	78.9	102	57	45	78.9	66	42	24	57.1
警 備 業 法	1	1	±0	±0.0	1	1	±0	±0.0	1	-	1	...
探 偵 業 法	1	-	1	...	1	-	1	...	1	-	1	...
児 童 福 祉 法	9	17	-8	-47.1	9	17	-8	-47.1	8	22	-14	-63.6
二 十 歳 未 満 ノ 者 ノ 飲 酒 ノ 禁 止 ニ 関 ス ル 法 律	-	2	-2	-100.0	-	2	-2	-100.0	-	2	-2	-100.0
二 十 歳 未 満 ノ 者 ノ 喫 煙 ノ 禁 止 ニ 関 ス ル 法 律	1	1	±0	±0.0	1	1	±0	±0.0	1	1	±0	±0.0
青 少 年 保 護 育 成 条 例	184	158	26	16.5	184	158	26	16.5	154	106	48	45.3
児 童 買 春 ・ 児 童 ボ ル ノ 禁 止 法	363	346	17	4.9	363	346	17	4.9	285	281	4	1.4
古 物 営 業 法	1	3	-2	-66.7	1	3	-2	-66.7	1	2	-1	-50.0
チ ケ ッ ト 不 正 転 売 禁 止 法	-	1	-1	-100.0	-	1	-1	-100.0	-	1	-1	-100.0
出 資 法	2	3	-1	-33.3	2	3	-1	-33.3	5	2	3	150.0
貸 金 業 法	1	5	-4	-80.0	1	5	-4	-80.0	1	3	-2	-66.7
犯 罪 収 益 移 転 防 止 法	200	182	18	9.9	200	182	18	9.9	184	171	13	7.6
関 税 法	4	2	2	100.0	4	2	2	100.0	2	2	±0	±0.0
銃 刀 法	233	273	-40	-14.7	233	273	-40	-14.7	206	247	-41	-16.6
狩 猟 法	5	2	3	150.0	5	2	3	150.0	5	2	3	150.0
火 薬 類 取 締 法	8	4	4	100.0	8	4	4	100.0	6	2	4	200.0
麻 薬 等 取 締 法	74	60	14	23.3	74	60	14	23.3	65	32	33	103.1
大 麻 取 締 法	430	398	32	8.0	430	398	32	8.0	375	316	59	18.7
覚 醒 剤 取 締 法	686	896	-210	-23.4	686	896	-210	-23.4	506	634	-128	-20.2
医 薬 品 医 療 機 器 等 法	30	8	22	275.0	30	8	22	275.0	15	6	9	150.0
毒 劇 物 法	19	34	-15	-44.1	19	34	-15	-44.1	12	25	-13	-52.0
麻 薬 等 特 例 法	52	16	36	225.0	52	16	36	225.0	35	11	24	218.2
医 師 法	-	3	-3	-100.0	-	3	-3	-100.0	-	3	-3	-100.0
歯 科 衛 生 士 法	-	1	-1	-100.0	-	1	-1	-100.0	-	-	-	...
あ ん 摩 師 等 法	-	1	-1	-100.0	-	1	-1	-100.0	-	1	-1	-100.0
食 品 衛 生 法	1	-	1	...	1	-	1	...	1	-	1	...
美 容 師 法	-	1	-1	-100.0	-	1	-1	-100.0	-	1	-1	-100.0
廃 棄 物 処 理 法	145	171	-26	-15.2	145	171	-26	-15.2	160	192	-32	-16.7
狂 犬 病 予 防 法	3	3	±0	±0.0	3	3	±0	±0.0	2	3	-1	-33.3
自 動 車 リ サ イ ク ル 法	1	-	1	...	1	-	1	...	-	-	-	...
砂 防 法	-	1	-1	-100.0	-	1	-1	-100.0	-	1	-1	-100.0
労 働 基 準 法	1	5	-4	-80.0	1	5	-4	-80.0	2	7	-5	-71.4
職 業 安 定 法	20	10	10	100.0	20	10	10	100.0	31	13	18	138.5
雇 用 保 険 法	1	-	1	...	1	-	1	...	-	-	-	...
健 康 保 険 法	1	-	1	...	1	-	1	...	-	-	-	...
不 正 競 争 防 止 法	4	6	-2	-33.3	4	6	-2	-33.3	5	10	-5	-50.0
労 働 者 派 遣 法	-	4	-4	-100.0	-	4	-4	-100.0	-	3	-3	-100.0
銀 行 法	-	2	-2	-100.0	-	2	-2	-100.0	-	4	-4	-100.0
金 融 商 品 取 引 法	4	1	3	300.0	4	1	3	300.0	2	-	2	...
割 賦 販 売 法	1	-	1	...	1	-	1	...	-	-	-	...
特 定 商 取 引 法	17	6	11	183.3	17	6	11	183.3	14	5	9	180.0
資 金 決 済 法	1	-	1	...	1	-	1	...	-	-	-	...
種 苗 法	1	1	±0	±0.0	1	1	±0	±0.0	1	1	±0	±0.0

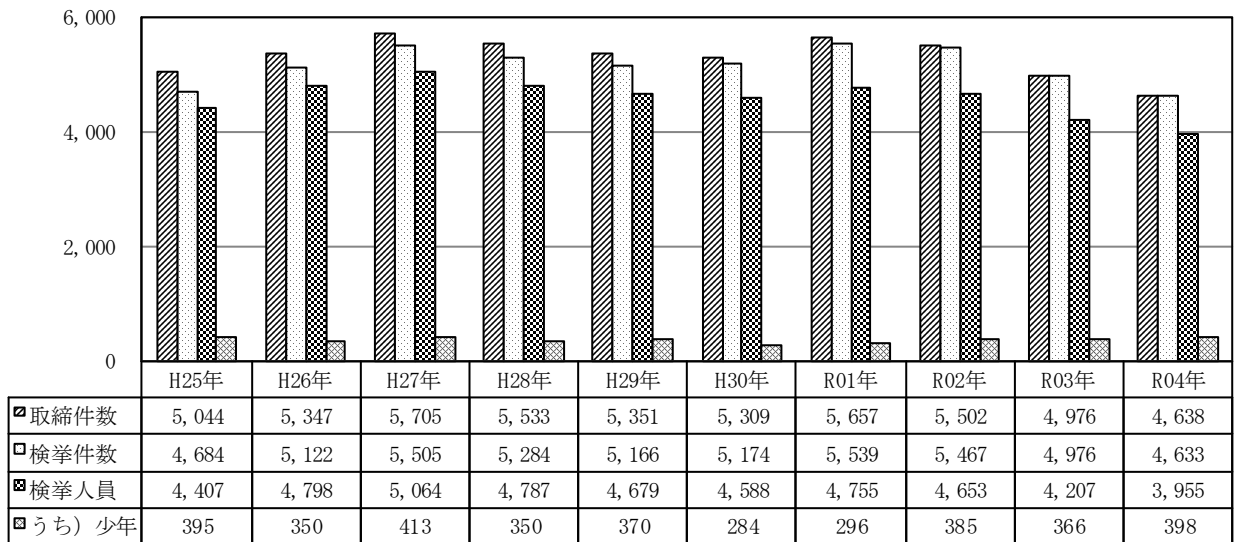
(次へ)

(前へ)

違反法令別	取 締 件 数				検 挙 件 数				検 挙 人 員			
	令和 4年	令和 3年	増 減		令和 4年	令和 3年	増 減		令和 4年	令和 3年	増 減	
			件数	率(%)			件数	率(%)			人数	率(%)
家畜伝染病予防法	-	1	-1	-100.0	-	1	-1	-100.0	-	1	-1	-100.0
森林法	4	12	-8	-66.7	4	12	-8	-66.7	5	15	-10	-66.7
漁業法	2	10	-8	-80.0	2	10	-8	-80.0	2	12	-10	-83.3
外来生物法	1	-	1	...	1	-	1	...	1	-	1	...
鉄道営業法	13	19	-6	-31.6	13	19	-6	-31.6	11	22	-11	-50.0
新幹線特例法	1	-	1	...	1	-	1	...	1	-	1	...
航空法	5	8	-3	-37.5	5	8	-3	-37.5	5	8	-3	-37.5
郵便法	1	1	±0	±0.0	1	1	±0	±0.0	1	1	±0	±0.0
電波法	1	-	1	...	1	-	1	...	1	-	1	...
不正アクセス禁止法	10	9	1	11.1	10	9	1	11.1	7	6	1	16.7
携帯電話不正利用防止法	2	-	2	...	2	-	2	...	1	-	1	...
地方自治法	-	2	-2	-100.0	-	2	-2	-100.0	-	14	-14	-100.0
住民基本台帳法	-	1	-1	-100.0	-	1	-1	-100.0	-	-	-	...
会社法	8	1	7	700.0	8	1	7	700.0	14	2	12	600.0
商標法	46	63	-17	-27.0	46	63	-17	-27.0	48	42	6	14.3
著作権法	25	24	1	4.2	25	24	1	4.2	22	22	±0	±0.0
旅券法	-	1	-1	-100.0	-	1	-1	-100.0	-	1	-1	-100.0
屋外広告物法	4	1	3	300.0	4	1	3	300.0	4	1	3	300.0
個人情報保護法	-	1	-1	-100.0	-	1	-1	-100.0	-	1	-1	-100.0
その他の法令	26	14	12	85.7	26	14	12	85.7	26	14	12	85.7
その他の地方条例	17	8	9	112.5	17	8	9	112.5	20	8	12	150.0

(件・人)

表37 特別法犯 取締件数・検挙件数・検挙人員 (10年推移)



来日外国人の犯罪

14 刑法犯

令和4年中における来日外国人の刑法犯検挙件数は663件で、前年に比べ17件（-2.5%）減少、検挙人員は597人で、前年に比べ31人（-4.9%）減少している。

表38 来日外国人による刑法犯 包括罪種等別 検挙状況

罪種別	年別等		検 挙 件 数				検 挙 人 員			
	令和4年	令和3年	増 減		令和4年	令和3年	増 減			
			件 数	率 (%)			人 数	率 (%)		
総 数	663	680	-17	-2.5	597	628	-31	-4.9		
凶 悪 犯	15	26	-11	-42.3	26	29	-3	-10.3		
粗 暴 犯	141	134	7	5.2	147	141	6	4.3		
窃 盗 犯	325	335	-10	-3.0	259	265	-6	-2.3		
知 能 犯	41	36	5	13.9	36	42	-6	-14.3		
風 俗 犯	12	10	2	20.0	10	8	2	25.0		
その他刑法犯	129	139	-10	-7.2	119	143	-24	-16.8		

国籍別の検挙件数をみると、構成比はベトナム（32.3%）が最も高く、次いでブラジル（23.5%）、中国（10.6%）の順となっており、ベトナムは前年に比べ49件（-18.6%）減少、中国は10件（-12.5%）減少に対し、ブラジルは51件（+48.6%）増加している。

検挙人員では、構成比はベトナム（32.3%）が最も高く、次いでブラジル（19.8%）、中国（11.7%）の順となっており、ベトナムは前年に比べ46人（-19.2%）減少、中国は9人（-11.4%）減少に対し、ブラジルは38人（+47.5%）増加している。

表39 来日外国人による刑法犯 国籍別 検挙状況

国籍等	区 分 等		検 挙 件 数				検 挙 人 員			
	令和4年	令和3年	前 年 比 較		令和4年	令和3年	前 年 比 較			
			件 数	率 (%)			人 数	率 (%)		
総 数	663	680	-17	-2.5	597	628	-31	-4.9		
韓 国 ・ 朝 鮮	13	13	±0	±0.0	11	18	-7	-38.9		
中 国	70	80	-10	-12.5	70	79	-9	-11.4		
イ ラ ン	6	4	2	50.0	6	4	2	50.0		
イ ン ド ネ シ ア	11	8	3	37.5	8	9	-1	-11.1		
ト ル コ	16	22	-6	-27.3	14	19	-5	-26.3		
パ キ ス タ ン	6	6	±0	±0.0	5	4	1	25.0		
フ ィ リ ピ ン	67	78	-11	-14.1	66	85	-19	-22.4		
ベ ト ナ ム	214	263	-49	-18.6	193	239	-46	-19.2		
イ ギ リ ス	1	-	1	...	1	-	1	...		
ア メ リ カ	2	4	-2	-50.0	2	2	±0	±0.0		
コ ロ ン ビ ア	2	1	1	100.0	4	3	1	33.3		
ブ ラ ジ ル	156	105	51	48.6	118	80	38	47.5		
ペ ル ー	22	31	-9	-29.0	21	20	1	5.0		
そ の 他	77	65	12	18.5	78	66	12	18.2		

15 特別法犯

来日外国人の特別法犯取締件数は704件で、前年に比べ13件（-1.8%）減少、検挙人員は500人で、前年に比べ22人（-4.2%）減少している。

表40 来日外国人による特別法犯 主な違反法令別 検挙状況

区分等 違反法令別	取 締 件 数				検 挙 人 員			
	令和4年	令和3年	前 年 比 較		令和4年	令和3年	前 年 比 較	
			件 数	率 (%)			人 数	率 (%)
総 数	704	717	-13	-1.8	500	522	-22	-4.2
人 管 法	415	459	-44	-9.6	260	297	-37	-12.5
軽 犯 罪 法	25	38	-13	-34.2	24	41	-17	-41.5
迷 惑 防 止 条 例	12	12	±0	±0.0	9	10	-1	-10.0
風 営 適 正 化 法	6	3	3	100.0	5	3	2	66.7
売 春 防 止 法	1	1	±0	±0.0	1	1	±0	±0.0
犯 罪 収 益 移 転 防 止 法	10	18	-8	-44.4	6	18	-12	-66.7
関 税 法	1	-	1	...	1	-	1	...
銃 刀 法	16	13	3	23.1	16	11	5	45.5
麻 薬 等 取 締 法	21	17	4	23.5	27	10	17	170.0
あ へ ん 法	-	-	-	...	-	-	-	...
大 麻 取 締 法	66	36	30	83.3	46	29	17	58.6
覚 醒 剤 取 締 法	74	73	1	1.4	58	54	4	7.4
麻 薬 等 特 例 法	19	3	16	533.3	10	1	9	900.0
廃 棄 物 処 理 法	8	6	2	33.3	12	7	5	71.4
そ の 他	30	38	-8	-21.1	25	40	-15	-37.5

国籍別の取締件数をみると、構成比はベトナム（39.3%）が最も高く、次いでブラジル（15.6%）、中国（12.8%）の順となっており、ベトナムは前年に比べ2件（-0.7%）減少に対し、ブラジルは14件（+14.6%）増加、中国は11件（+13.9%）増加している。

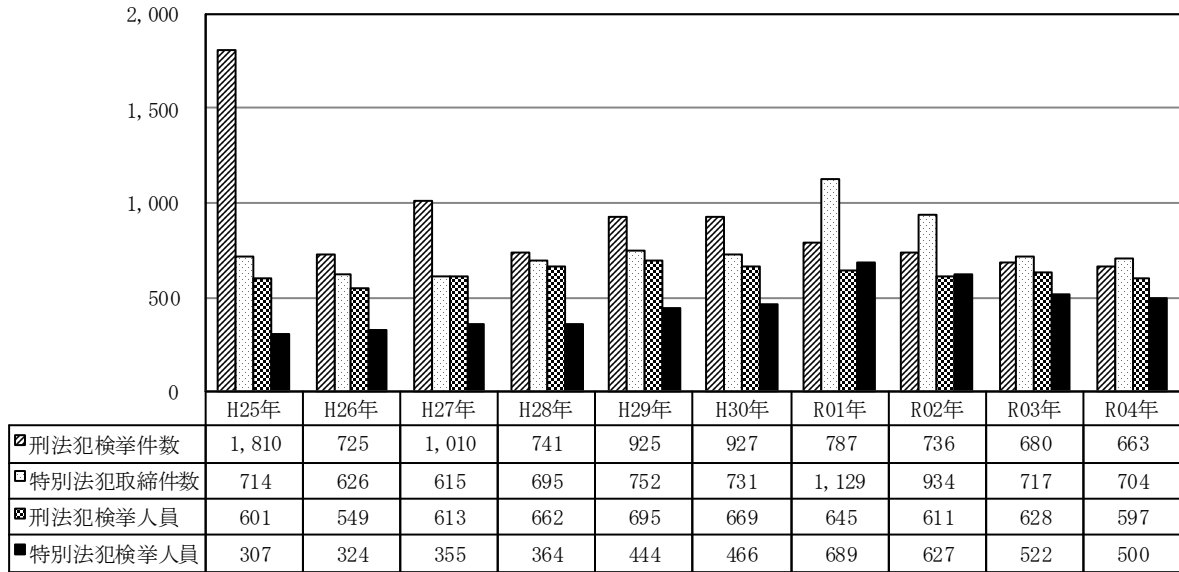
検挙人員では、構成比はベトナム（36.8%）が最も高く、次いでブラジル（16.6%）、中国（12.4%）の順となっており、ベトナムは19人（-9.4%）減少に対し、ブラジルは11人増加（+15.3%）増加、中国は8人（+14.8%）増加している。

表41 来日外国人による特別法犯 主な国籍別 検挙状況

区分等 国籍等	取 締 件 数				検 挙 人 員			
	令和4年	令和3年	前 年 比 較		令和4年	令和3年	前 年 比 較	
			件 数	率 (%)			人 数	率 (%)
総 数	704	717	-13	-1.8	500	522	-22	-4.2
韓 国 ・ 朝 鮮	3	8	-5	-62.5	3	5	-2	-40.0
中 国	90	79	11	13.9	62	54	8	14.8
イ ラ ン	20	23	-3	-13.0	8	11	-3	-27.3
イ ン ド ネ シ ア	70	81	-11	-13.6	55	59	-4	-6.8
ト ル コ	36	40	-4	-10.0	23	29	-6	-20.7
パ キ ス タ ン	1	1	±0	±0.0	1	1	±0	±0.0
フ ィ リ ピ ン	30	27	3	11.1	27	30	-3	-10.0
ベ ト ナ ム	277	279	-2	-0.7	184	203	-19	-9.4
イ ギ リ ス	-	-	-	...	-	-	-	...
ア メ リ カ	3	3	±0	±0.0	3	-	3	...
コ ロ ン ビ ア	1	4	-3	-75.0	-	3	-3	-100.0
ブ ラ ジ ル	110	96	14	14.6	83	72	11	15.3
ペ ル ー	7	10	-3	-30.0	7	11	-4	-36.4
そ の 他	56	66	-10	-15.2	44	44	±0	±0.0

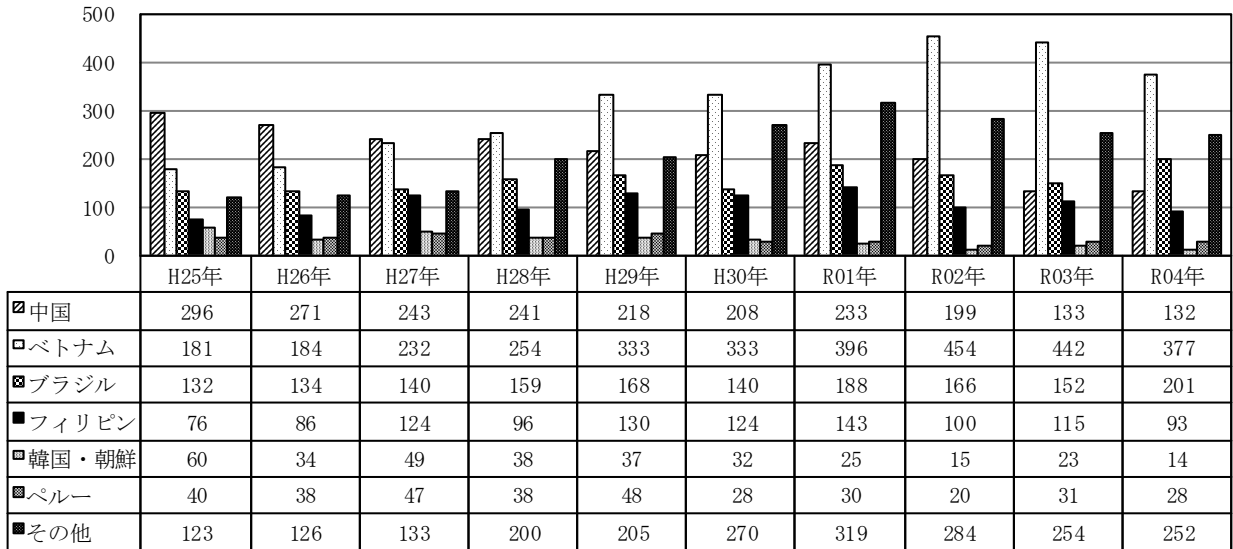
(件・人)

表42 来日外国人 刑法犯検挙件数・特別法犯取締件数
・刑法犯検挙人員・特別法犯検挙人員（10年推移）



(人)

表43 来日外国人 主な国籍別 刑法犯検挙人員・特別法犯検挙人員（10年推移）



暴力団の犯罪

16 検挙件数

令和4年中における暴力団員及び暴力団準構成員（注）の検挙件数の総数は1,002件で、前年に比べ132件（-11.6%）減少している。

うち、刑法犯は630件で、前年に比べ10件（+1.6%）増加しており、主な罪種別にみると、暴行は12件（-24.0%）減少、脅迫は10件（-23.3%）減少しているが、文書偽造は15件（+250.0%）増加、窃盗は13件（+7.3%）増加、恐喝は9件（+31.0%）増加している。

特別法犯は372件で、前年に比べ142件（-27.6%）減少しており、主な違反法令別にみると、覚醒剤取締法は140件（-40.7%）減少、大麻取締法違反は21件（-30.9%）減少しているが、風営適正化法は13件（+260.0%）増加、麻薬等特例法は22件（増減率なし）増加している。

注 暴力団準構成員とは、暴力団以外の者であって、暴力団の周辺にあり、これと交わりを持つ次のいずれかに該当するものをいう。

- 1 暴力団の威力を背景に暴力的不法行為等を行うおそれのある者
- 2 暴力団又は暴力団員に対し資金、武器等の供給を行うなど暴力団の維持、運営に協力し、又は関与する者

17 検挙人員

暴力団員及び暴力団準構成員の検挙人員の総数は802人で、前年に比べ105人（-11.6%）減少している。

うち、刑法犯は511人で、前年に比べ25人（-4.7%）減少しており、主な罪種別にみると、窃盗は21人（-29.2%）減少、暴行は15人（-35.7%）減少、賭博は15人（-48.4%）減少しているが、恐喝は29人（+107.4%）増加、文書偽造は17人（+170.0%）増加している。

特別法犯は291人で、前年に比べ80人（-21.6%）減少しており、主な違反法令別にみると、覚醒剤取締法は95人（-39.6%）減少、暴力団排除条例は22人（-81.5%）減少しているが、風営適正化法は20人（+1,000%）増加、麻薬等特例法は14人（増減率なし）増加、職業安定法は11人（+122.2%）増加している。

表44 暴力団犯罪 主な罪種・違反法令別 検挙状況

区分等 罪種・違反法令	検 挙 件 数				検 挙 人 員			
	令和4年	令和3年	前 年 比 較		令和4年	令和3年	前 年 比 較	
			件 数	率(%)			人 数	率(%)
総 合 計	1,002	1,134	-132	-11.6	802	907	-105	-11.6
刑 法 犯 合 計	630	620	10	1.6	511	536	-25	-4.7
殺 人	2	4	-2	-50.0	2	5	-3	-60.0
強 盗	5	7	-2	-28.6	4	13	-9	-69.2
放 火	-	-	-	...	-	-	-	...
強 制 性 交 等	4	2	2	100.0	3	2	1	50.0
凶 器 準 備 集 合	-	-	-	...	-	-	-	...
暴 行	38	50	-12	-24.0	27	42	-15	-35.7
傷 害	73	74	-1	-1.4	90	82	8	9.8
脅 迫	33	43	-10	-23.3	49	46	3	6.5
恐 喝	38	29	9	31.0	56	27	29	107.4
窃 盗	190	177	13	7.3	51	72	-21	-29.2
詐 欺	136	137	-1	-0.7	136	147	-11	-7.5
横 領	1	7	-6	-85.7	-	5	-5	-100.0
文 書 偽 造	21	6	15	250.0	27	10	17	170.0
賭 博	6	5	1	20.0	16	31	-15	-48.4
強 制 わ い せ つ	2	-	2	...	-	-	-	...
わ い せ つ 物 頒 布 等	2	1	1	100.0	1	1	±0	±0.0
公 務 執 行 妨 害	13	19	-6	-31.6	8	14	-6	-42.9
犯 人 蔵 匿 ・ 証 拠 隠 滅	5	3	2	66.7	5	3	2	66.7
住 居 侵 入	9	6	3	50.0	4	3	1	33.3
逮 捕 監 禁	3	3	±0	±0.0	6	4	2	50.0
略 取 誘 拐 ・ 人 身 売 買	-	1	-1	-100.0	-	-	-	...
信 用 毀 損 ・ 威 力 業 務 妨 害	1	1	±0	±0.0	3	1	2	200.0
盜 品 等	8	6	2	33.3	6	4	2	50.0
器 物 損 壊 等	26	18	8	44.4	13	11	2	18.2
暴 力 行 為 (注)	-	-	-	...	-	-	-	...
組 織 的 犯 罪 処 罰 法	2	7	-5	-71.4	1	4	-3	-75.0
そ の 他	12	14	-2	-14.3	3	9	-6	-66.7
特 別 法 犯 合 計	372	514	-142	-27.6	291	371	-80	-21.6
軽 犯 罪 法	6	6	±0	±0.0	6	5	1	20.0
酌 量 者 規 制 法	-	-	-	...	-	-	-	...
迷 惑 防 止 条 例	7	8	-1	-12.5	7	8	-1	-12.5
暴 力 団 員 不 当 行 為 防 止 法	-	1	-1	-100.0	-	2	-2	-100.0
ス ト ー カ ー 規 制 法	2	2	±0	±0.0	-	1	-1	-100.0
特 殊 開 錠 用 具 所 持 禁 止 法	-	2	-2	-100.0	-	2	-2	-100.0
暴 力 団 排 除 条 例	1	10	-9	-90.0	5	27	-22	-81.5
風 営 適 正 化 法	18	5	13	260.0	22	2	20	1,000.0
売 春 防 止 法	-	13	-13	-100.0	-	1	-1	-100.0
児 童 福 祉 法	2	-	2	...	1	2	-1	-50.0
青 少 年 保 護 育 成 条 例	-	1	-1	-100.0	-	1	-1	-100.0
児 童 買 春 ・ 児 童 ボ ル ノ 禁 止 法	1	-	1	...	-	-	-	...
出 資 法	-	1	-1	-100.0	-	1	-1	-100.0
貸 金 業 法	-	2	-2	-100.0	1	1	±0	±0.0
犯 罪 収 益 移 転 防 止 法	6	9	-3	-33.3	5	11	-6	-54.5
銃 刀 法	11	7	4	57.1	5	6	-1	-16.7
火 薬 類 取 締 法	-	-	-	...	-	-	-	...
麻 薬 等 取 締 法	5	9	-4	-44.4	3	4	-1	-25.0
あ へ ん 法	-	-	-	...	-	-	-	...
大 麻 取 締 法	47	68	-21	-30.9	41	38	3	7.9
覚 醒 剤 取 締 法	204	344	-140	-40.7	145	240	-95	-39.6
医 薬 品 医 療 機 器 等 法	-	-	-	...	-	-	-	...
毒 劇 物 法	8	2	6	300.0	5	-	5	...
麻 薬 等 特 例 法	22	-	22	...	14	-	14	...
廃 棄 物 処 理 法	1	3	-2	-66.7	-	2	-2	-100.0
労 働 基 準 法	-	1	-1	-100.0	-	2	-2	-100.0
職 業 安 定 法	12	5	7	140.0	20	9	11	122.2
不 正 競 争 防 止 法	1	-	1	...	-	-	-	...
労 働 者 派 遣 法	-	3	-3	-100.0	-	3	-3	-100.0
携 帯 電 話 不 正 利 用 防 止 法	1	-	1	...	1	-	1	...
戸 籍 法	-	-	-	...	-	-	-	...
住 民 基 本 台 帳 法	-	-	-	...	-	-	-	...
そ の 他	17	12	5	41.7	10	3	7	233.3

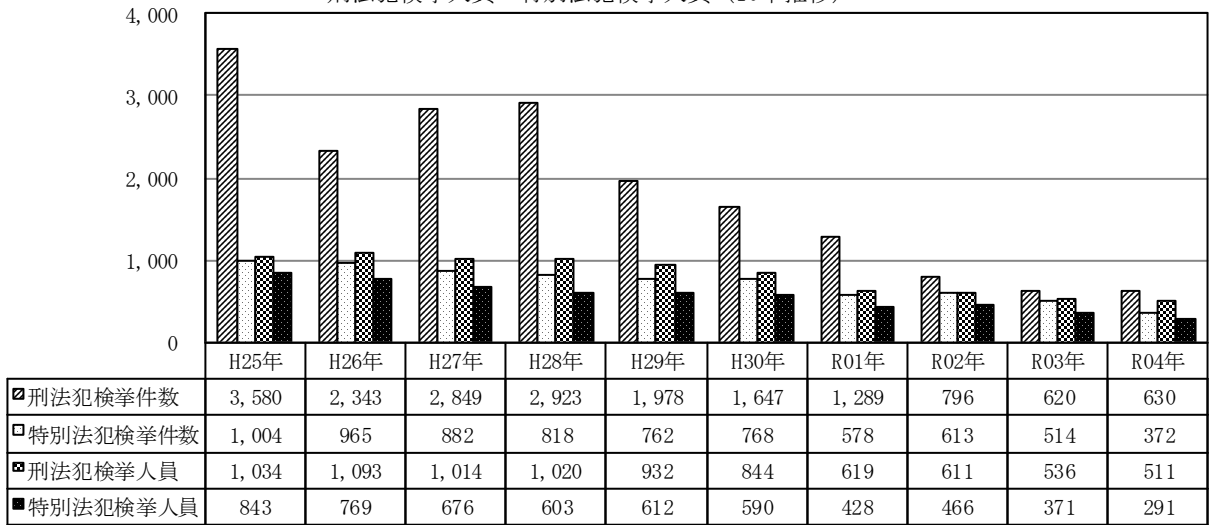
注 暴力行為等処罰ニ関スル法律第2条、第3条のみを計上したものであって、同法第1条、第1条の2、第1条の3の罪については、刑法犯のそれぞれの罪名欄に計上してある。

表45 暴力団犯罪 地位別 検挙人員

地位等	年別等	令和4年		令和3年		前年比較	
		人数	構成比(%)	人数	構成比(%)	人数	率(%)
総合計		802	100.0	907	100.0	-105	-11.6
暴力団員		182	22.7	161	17.8	21	13.0
首領		47	5.9	28	3.1	19	67.9
幹部		69	8.6	51	5.6	18	35.3
組員		66	8.2	82	9.0	-16	-19.5
暴力団準構成員		620	77.3	746	82.2	-126	-16.9
刑法犯合計		511	63.7	536	59.1	-25	-4.7
暴力団員		163	20.3	125	13.8	38	30.4
首領		43	5.4	21	2.3	22	104.8
幹部		59	7.4	40	4.4	19	47.5
組員		61	7.6	64	7.1	-3	-4.7
暴力団準構成員		348	43.4	411	45.3	-63	-15.3
特別法犯合計		291	36.3	371	40.9	-80	-21.6
暴力団員		19	2.4	36	4.0	-17	-47.2
首領		4	0.5	7	0.8	-3	-42.9
幹部		10	1.2	11	1.2	-1	-9.1
組員		5	0.6	18	2.0	-13	-72.2
暴力団準構成員		272	33.9	335	36.9	-63	-18.8

(件・人)

表46 暴力団犯罪 刑法犯検挙件数・特別法犯検挙件数・
刑法犯検挙人員・特別法犯検挙人員(10年推移)



刑 法 犯

統 括 表

Ⅰ 罪種別 認知件数・検挙件数・検挙人員(1)

罪種	認知件数					検挙件数				検挙率			検挙人員				うち) 少年			
	構成比 (%)	令和4年	令和3年	増減比較		令和4年	令和3年	増減比較		令和4年 (%)	令和3年 (%)	増減 (P)	令和4年	令和3年	増減比較		令和4年	令和3年	増減比較	
				件数	率 (%)			件数	率 (%)						人数	率 (%)			人数	率 (%)
刑法犯総数	100.0	41,248	37,832	3,416	9.0	14,175	14,937	-762	-5.1	34.4	39.5	-5.1	11,396	12,218	-822	-6.7	1,134	1,133	1	0.1
凶悪犯	0.6	260	285	-25	-8.8	237	279	-42	-15.1	91.2	97.9	-6.7	253	295	-42	-14.2	36	31	5	16.1
殺人	0.1	53	59	-6	-10.2	50	58	-8	-13.8	94.3	98.3	-4.0	44	57	-13	-22.8	4	2	2	100.0
殺人	0.1	51	54	-3	-5.6	49	53	-4	-7.5	96.1	98.1	-2.0	43	53	-10	-18.9	4	2	2	100.0
嬰兒殺	-	-	-	-	...	-	-	-	...	-	-	-	-	-	-	-	-	-	-	...
組織的殺人	-	-	-	-	...	-	-	-	...	-	-	-	-	-	-	-	-	-	-	...
組織的嬰兒殺	-	-	-	-	...	-	-	-	...	-	-	-	-	-	-	-	-	-	-	...
殺人予備	0.0	1	4	-3	-75.0	1	4	-3	-75.0	100.0	100.0	±0.0	1	3	-2	-66.7	-	-	-	...
自殺関与・同意殺人	0.0	1	1	±0	±0.0	-	1	-1	-100.0	-	100.0	-100.0	-	1	-1	-100.0	-	-	-	...
強盗	0.2	74	88	-14	-15.9	68	95	-27	-28.4	91.9	108.0	-16.1	83	119	-36	-30.3	12	15	-3	-20.0
強盗殺人	-	-	1	-1	-100.0	-	1	-1	-100.0	-	100.0	-	1	1	±0	±0.0	-	-	-	...
強盗傷人	0.1	24	34	-10	-29.4	22	37	-15	-40.5	91.7	108.8	-17.1	37	56	-19	-33.9	6	11	-5	-45.5
強盗・強制性交等	0.0	5	4	1	25.0	5	3	2	66.7	100.0	75.0	25.0	2	4	-2	-50.0	-	-	-	...
強盗・準強盗	0.1	45	49	-4	-8.2	41	54	-13	-24.1	91.1	110.2	-19.1	43	58	-15	-25.9	6	4	2	50.0
放火	0.1	27	42	-15	-35.7	21	35	-14	-40.0	77.8	83.3	-5.5	17	30	-13	-43.3	-	4	-4	-100.0
強制性交等	0.3	106	96	10	10.4	98	91	7	7.7	92.5	94.8	-2.3	109	89	20	22.5	20	10	10	100.0
租暴犯	8.2	3,368	3,295	73	2.2	2,705	2,829	-124	-4.4	80.3	85.9	-5.6	2,791	2,904	-113	-3.9	170	170	±0	±0.0
凶器準備集合	0.0	1	-	1	...	1	-	1	...	100.0	1	-	1	...	1	-	1	...
暴行	4.0	1,632	1,589	43	2.7	1,338	1,397	-59	-4.2	82.0	87.9	-5.9	1,284	1,350	-66	-4.9	48	39	9	23.1
傷害	3.2	1,308	1,230	78	6.3	1,028	1,030	-2	-0.2	78.6	83.7	-5.1	1,138	1,180	-42	-3.6	75	87	-12	-13.8
うち) 傷害致死	0.0	6	2	4	200.0	6	4	2	50.0	100.0	200.0	-100.0	11	4	7	175.0	-	-	-	...
脅迫	0.8	322	363	-41	-11.3	258	305	-47	-15.4	80.1	84.0	-3.9	249	279	-30	-10.8	16	18	-2	-11.1
恐喝	0.3	105	113	-8	-7.1	80	97	-17	-17.5	76.2	85.8	-9.6	119	95	24	25.3	30	26	4	15.4
窃盗犯	67.5	27,846	24,649	3,197	13.0	7,624	8,186	-562	-6.9	27.4	33.2	-5.8	5,268	5,799	-531	-9.2	651	638	13	2.0
侵入盗	6.2	2,558	2,180	378	17.3	968	977	-9	-0.9	37.8	44.8	-7.0	308	316	-8	-2.5	13	22	-9	-40.9
乗り物盗	24.5	10,109	8,247	1,862	22.6	816	784	32	4.1	8.1	9.5	-1.4	513	484	29	6.0	212	184	28	15.2
非侵入盗	36.8	15,179	14,222	957	6.7	5,840	6,425	-585	-9.1	38.5	45.2	-6.7	4,447	4,999	-552	-11.0	426	432	-6	-1.4
知能犯	5.8	2,409	2,037	372	18.3	1,081	1,159	-78	-6.7	44.9	56.9	-12.0	985	1,074	-89	-8.3	33	55	-22	-40.0
詐欺	5.2	2,159	1,782	377	21.2	883	946	-63	-6.7	40.9	53.1	-12.2	795	888	-93	-10.5	29	52	-23	-44.2
横領	0.3	121	132	-11	-8.3	106	104	2	1.9	87.6	78.8	8.8	86	87	-1	-1.1	-	2	-2	-100.0
横領	0.2	62	75	-13	-17.3	55	55	±0	±0.0	88.7	73.3	15.4	41	40	1	2.5	-	2	-2	-100.0
業務上横領	0.1	59	57	2	3.5	51	49	2	4.1	86.4	86.0	0.4	45	47	-2	-4.3	-	-	-	...
偽造	0.3	123	116	7	6.0	89	104	-15	-14.4	72.4	89.7	-17.3	101	94	7	7.4	4	1	3	300.0
うち) 通貨偽造	0.0	11	11	±0	±0.0	3	3	±0	±0.0	27.3	27.3	±0.0	2	3	-1	-33.3	-	-	-	...
うち) 文書偽造	0.3	107	88	19	21.6	82	85	-3	-3.5	76.6	96.6	-20.0	96	84	12	14.3	4	1	3	300.0
うち) 支払用カード偽造	-	-	1	-1	-100.0	-	-	-	...	-	-	-	-	-	-	-	-	-	-	...
うち) 有価証券偽造	0.0	3	14	-11	-78.6	3	12	-9	-75.0	100.0	85.7	14.3	2	6	-4	-66.7	-	-	-	...
汚職	0.0	1	1	±0	±0.0	-	-	-	...	-	-	-	-	1	-1	-100.0	-	-	-	...
うち) 賄賂	-	-	-	-	...	-	-	-	...	-	-	-100.0	-	-	-	-	-	-	-	...
あっせん利得処罰法	-	-	-	-	...	-	-	-	...	-	-	-	-	-	-	-	-	-	-	...
背任	0.0	5	6	-1	-16.7	3	5	-2	-40.0	60.0	83.3	-23.3	3	4	-1	-25.0	-	-	-	...
風俗犯	1.1	445	466	-21	-4.5	396	415	-19	-4.6	89.0	89.1	-0.1	402	426	-24	-5.6	34	38	-4	-10.5
賭博	0.0	19	12	7	58.3	15	12	3	25.0	78.9	100.0	-21.1	70	104	-34	-32.7	-	1	-1	-100.0
わいせつ	1.0	426	454	-28	-6.2	381	403	-22	-5.5	89.4	88.8	0.6	332	322	10	3.1	34	37	-3	-8.1
うち) 強制わいせつ	0.6	244	253	-9	-3.6	231	218	13	6.0	94.7	86.2	8.5	198	180	18	10.0	23	16	7	43.8
うち) 公然わいせつ	0.3	115	143	-28	-19.6	91	142	-51	-35.9	79.1	99.3	-20.2	95	121	-26	-21.5	4	17	-13	-76.5
その他	16.8	6,920	7,100	-180	-2.5	2,132	2,069	63	3.0	30.8	29.1	1.7	1,697	1,720	-23	-1.3	210	201	9	4.5
占有離脱物横領	2.8	1,140	1,074	66	6.1	809	789	20	2.5	71.0	73.5	-2.5	766	747	19	2.5	108	94	14	14.9
危険運転致死傷	-	-	-	-	...	-	-	-	...	-	-	-	-	-	-	-	-	-	-	...
過失傷害	0.0	13	14	-1	-7.1	8	9	-1	-11.1	61.5	64.3	-2.8	6	10	-4	-40.0	1	-	1	...
過失致死	0.0	1	-	1	...	1	1	±0	±0.0	100.0	1	-	1	...	-	-	-	...
業務上等過失致死傷	0.1	26	27	-1	-3.7	17	22	-5	-22.7	65.4	81.5	-16.1	16	28	-12	-42.9	-	-	-	...
内乱	-	-	-	-	...	-	-	-	...	-	-	-	-	-	-	-	-	-	-	...

Ⅰ 罪種別 認知件数・検挙件数・検挙人員(2)

罪種	認知件数					検挙件数				検挙率			検挙人員				うち) 少年			
	構成比 (%)	令和4年	令和3年	増減比較		令和4年	令和3年	増減比較		令和4年 (%)	令和3年 (%)	増減 (P)	令和4年	令和3年	増減比較		令和4年	令和3年	増減比較	
				件数	率 (%)			件数	率 (%)						人数	率 (%)			人数	率 (%)
外患	-	-	-	-	...	-	-	-	-	-	-	-	-	-	-	-	...
国交	-	-	-	-	...	-	-	-	-	-	-	-	-	-	-	-	...
公務執行妨害	0.4	159	138	21	15.2	146	140	6	4.3	91.8	101.4	-9.6	106	111	-5	-4.5	6	11	-5	-45.5
逃走	-	-	1	-1	-100.0	-	1	-1	-100.0	...	100.0	...	-	1	-1	-100.0	-	-	-	...
犯人蔵匿・証拠隠滅	0.0	18	16	2	12.5	16	13	3	23.1	88.9	81.3	7.6	15	17	-2	-11.8	2	6	-4	-66.7
騒乱	-	-	-	-	...	-	-	-	-	-	-	-	-	-	-	-	...
失火	0.0	14	4	10	250.0	6	3	3	100.0	42.9	75.0	-32.1	5	3	2	66.7	-	-	-	...
激発物破裂・ガス漏出等	0.0	1	-	1	...	-	-	-	...	-	-	-	-	...	-	-	-	...
出水・水利妨害	-	-	-	-	...	-	-	-	-	-	-	-	-	-	-	-	...
往来妨害	0.0	11	8	3	37.5	2	3	-1	-33.3	18.2	37.5	-19.3	-	2	-2	-100.0	-	-	-	...
住居侵入	1.2	510	613	-103	-16.8	304	287	17	5.9	59.6	46.8	12.8	193	203	-10	-4.9	45	33	12	36.4
秘密侵害	0.0	4	3	1	33.3	1	1	±0	±0.0	25.0	33.3	-8.3	1	1	±0	±0.0	-	-	-	...
あへん煙吸食所持	-	-	-	-	...	-	-	-	-	-	-	-	-	-	-	-	...
飲料水汚染	-	-	-	-	...	-	-	-	-	-	-	-	-	-	-	-	...
偽証	0.0	1	1	±0	±0.0	1	-	1	...	100.0	-	100.0	-	-	-	...	-	-	-	...
虚偽告訴	0.0	9	4	5	125.0	5	5	±0	±0.0	55.6	125.0	-69.4	4	7	-3	-42.9	-	2	-2	-100.0
淫行勧誘・重婚	-	-	-	-	...	-	-	-	-	-	-	-	-	-	-	-	...
富くじ	-	-	-	-	...	-	-	-	-	-	-	-	-	-	-	-	...
礼拝所不敬	0.0	10	6	4	66.7	7	7	±0	±0.0	70.0	116.7	-46.7	5	6	-1	-16.7	-	-	-	...
墮胎	-	-	-	-	...	-	-	-	-	-	-	-	-	-	-	-	...
遺棄	0.0	9	2	7	350.0	6	1	5	500.0	66.7	50.0	16.7	6	2	4	200.0	-	-	-	...
逮捕監禁	0.0	15	18	-3	-16.7	12	19	-7	-36.8	80.0	105.6	-25.6	10	37	-27	-73.0	-	2	-2	-100.0
略取誘拐・人身売買	0.1	22	27	-5	-18.5	20	26	-6	-23.1	90.9	96.3	-5.4	23	24	-1	-4.2	-	2	-2	-100.0
名誉毀損	0.2	77	60	17	28.3	44	34	10	29.4	57.1	56.7	0.4	39	32	7	21.9	2	1	1	100.0
信用毀損・威力業務妨害	0.2	89	73	16	21.9	59	44	15	34.1	66.3	60.3	6.0	51	44	7	15.9	-	1	-1	-100.0
不動産侵奪	0.0	1	1	±0	±0.0	1	-	1	...	100.0	-	100.0	1	-	1	...	-	-	-	...
盗品等	0.2	71	74	-3	-4.1	67	70	-3	-4.3	94.4	94.6	-0.2	62	61	1	1.6	19	17	2	11.8
文書等毀棄	0.0	4	6	-2	-33.3	4	6	-2	-33.3	100.0	100.0	±0.0	1	5	-4	-80.0	-	-	-	...
建造物等損壊	0.4	159	146	13	8.9	33	29	4	13.8	20.8	19.9	0.9	29	27	2	7.4	1	1	±0	±0.0
境界損壊	0.0	1	1	±0	±0.0	1	1	±0	±0.0	100.0	100.0	±0.0	-	1	-1	-100.0	-	-	-	...
器物損壊等	11.0	4,520	4,756	-236	-5.0	548	535	13	2.4	12.1	11.2	0.9	340	338	2	0.6	26	31	-5	-16.1
不正指令電磁的記録	0.0	5	-	5	...	-	1	-1	-100.0	-	-	-	-	...	-	-	-	...
暴力行為等処罰ニ関スル法律 (第2条・第3条)	-	-	-	-	...	-	1	-1	-100.0	-	4	-4	-100.0	-	-	-	...
決闘罪ニ関スル件	-	-	-	-	...	-	-	-	-	-	-	-	-	-	-	-	...
爆発物取締罰則	-	-	-	-	...	-	-	-	-	-	-	-	-	-	-	-	...
航空機の強取等の処罰に関する法律	-	-	-	-	...	-	-	-	-	-	-	-	-	-	-	-	...
火炎びんの使用等の処罰に関する法律	-	-	-	-	...	-	-	-	-	-	-	-	-	-	-	-	...
航空の危険を生じさせる行為等の処罰に関する法律	-	-	-	-	...	-	-	-	-	-	-	-	-	-	-	-	...
人質による強要行為等の処罰に関する法律	0.0	1	-	1	...	1	-	1	...	100.0	1	-	1	...	-	-	-	...
流通食品への毒物混入等の防止等に関する特別措置法	-	-	-	-	...	-	-	-	-	-	-	-	-	-	-	-	...
サリン等による人身被害の防止に関する法律	-	-	-	-	...	-	-	-	-	-	-	-	-	-	-	-	...
組織的な犯罪の処罰及び犯罪収益の規制等に関する法律	0.1	29	27	2	7.4	13	21	-8	-38.1	44.8	77.8	-33.0	16	9	7	77.8	-	-	-	...
公衆等脅迫目的の犯罪行為のための資金の提供等の処罰に関する法律	-	-	-	-	...	-	-	-	-	-	-	-	-	-	-	-	...

2 窃盗犯 手口別 認知件数・検挙件数・検挙人員

手 口	認 知 件 数					検 挙 件 数				検 挙 率			検 挙 人 員				う ち) 少 年			
	構 成 比 (%)	令 和 4 年	令 和 3 年	増 減 比 較		令 和 4 年	令 和 3 年	増 減 比 較		令 和 4 年 (%)	令 和 3 年 (%)	増 減 (P)	令 和 4 年	令 和 3 年	増 減 比 較		令 和 4 年	令 和 3 年	増 減 比 較	
				件 数	率 (%)			件 数	率 (%)						人 数	率 (%)			人 数	率 (%)
総数	100.0	27,846	24,649	3,197	13.0	7,624	8,186	-562	-6.9	27.4	33.2	-5.8	5,268	5,799	-531	-9.2	651	638	13	2.0
侵入盗	9.2	2,558	2,180	378	17.3	968	977	-9	-0.9	37.8	44.8	-7.0	308	316	-8	-2.5	13	22	-9	-40.9
空き巣	2.7	739	788	-49	-6.2	283	324	-41	-12.7	38.3	41.1	-2.8	70	78	-8	-10.3	3	7	-4	-57.1
忍込み	1.0	271	239	32	13.4	67	146	-79	-54.1	24.7	61.1	-36.4	16	22	-6	-27.3	1	1	±0	±0.0
居空き	0.2	52	50	2	4.0	23	25	-2	-8.0	44.2	50.0	-5.8	11	10	1	10.0	1	1	±0	±0.0
A T M破り	0.0	1	-	1	...	-	-	-	...	-	...	-	-	-	-	...	-	-	-	...
金庫破り	0.3	93	62	31	50.0	26	13	13	100.0	28.0	21.0	7.0	16	9	7	77.8	1	-	1	...
旅館荒し	0.0	2	2	±0	±0.0	-	2	-2	-100.0	-	100.0	-100.0	1	1	±0	±0.0	-	-	-	...
官公署荒し	0.0	4	13	-9	-69.2	11	4	7	175.0	275.0	30.8	244.2	2	1	1	100.0	-	-	-	...
学校荒し	0.1	16	23	-7	-30.4	9	10	-1	-10.0	56.3	43.5	12.8	7	8	-1	-12.5	1	2	-1	-50.0
病院荒し	0.4	121	13	108	830.8	8	5	3	60.0	6.6	38.5	-31.9	2	3	-1	-33.3	-	-	-	...
給油所荒し	0.0	11	3	8	266.7	3	1	2	200.0	27.3	33.3	-6.0	3	-	3	...	-	-	-	...
事務所荒し	0.8	228	256	-28	-10.9	235	69	166	240.6	103.1	27.0	76.1	44	35	9	25.7	-	-	-	...
出店荒し	1.3	366	221	145	65.6	124	187	-63	-33.7	33.9	84.6	-50.7	47	39	8	20.5	2	7	-5	-71.4
工場荒し	0.1	32	47	-15	-31.9	13	25	-12	-48.0	40.6	53.2	-12.6	4	17	-13	-76.5	-	-	-	...
更衣室荒し	0.1	15	14	1	7.1	8	4	4	100.0	53.3	28.6	24.7	4	4	±0	±0.0	1	-	1	...
倉庫荒し	0.5	127	89	38	42.7	53	55	-2	-3.6	41.7	61.8	-20.1	30	37	-7	-18.9	-	1	-1	-100.0
その他	1.7	480	360	120	33.3	105	107	-2	-1.9	21.9	29.7	-7.8	51	52	-1	-1.9	3	3	±0	±0.0
乗り物盗	36.3	10,109	8,247	1,862	22.6	816	784	32	4.1	8.1	9.5	-1.4	513	484	29	6.0	212	184	28	15.2
自動車盗	3.2	884	745	139	18.7	199	129	70	54.3	22.5	17.3	5.2	57	56	1	1.8	5	7	-2	-28.6
オートバイ盗	2.1	571	444	127	28.6	58	59	-1	-1.7	10.2	13.3	-3.1	50	39	11	28.2	44	32	12	37.5
自転車盗	31.1	8,654	7,058	1,596	22.6	559	596	-37	-6.2	6.5	8.4	-1.9	406	389	17	4.4	163	145	18	12.4
非侵入盗	54.5	15,179	14,222	957	6.7	5,840	6,425	-585	-9.1	38.5	45.2	-6.7	4,447	4,999	-552	-11.0	426	432	-6	-1.4
職権盗	0.6	155	169	-14	-8.3	100	81	19	23.5	64.5	47.9	16.6	28	22	6	27.3	5	6	-1	-16.7
慶弔盗	-	-	-	-	...	-	-	-	...	-	...	-	-	-	-	...	-	-	-	...
追出し盗	0.0	1	-	1	...	1	-	1	...	100.0	1	-	1	...	-	-	-	...
買物盗	0.1	30	44	-14	-31.8	17	23	-6	-26.1	56.7	52.3	4.4	11	14	-3	-21.4	3	1	2	200.0
訪問盗	0.4	116	25	91	364.0	6	17	-11	-64.7	5.2	68.0	-62.8	3	14	-11	-78.6	1	-	1	...
払出盗	0.7	207	325	-118	-36.3	167	220	-53	-24.1	80.7	67.7	13.0	19	26	-7	-26.9	1	1	±0	±0.0
A T Mねらい	-	-	1	-1	-100.0	-	1	-1	-100.0	...	100.0	...	-	1	-1	-100.0	-	-	-	...
窓口ねらい	-	-	-	-	...	-	-	-	-	-	-	...	-	-	-	...
途中ねらい	-	-	2	-2	-100.0	-	3	-3	-100.0	...	150.0	...	-	2	-2	-100.0	-	-	-	...
室内ねらい	0.1	35	38	-3	-7.9	4	3	1	33.3	11.4	7.9	3.5	1	1	±0	±0.0	-	-	-	...
客室ねらい	0.0	4	4	±0	±0.0	2	-	2	...	50.0	-	50.0	1	-	1	...	-	-	-	...
病室ねらい	0.1	18	13	5	38.5	1	45	-44	-97.8	5.6	346.2	-340.6	-	4	-4	-100.0	-	-	-	...
ひったくり	0.1	22	42	-20	-47.6	6	20	-14	-70.0	27.3	47.6	-20.3	2	7	-5	-71.4	2	-	2	...
すり	0.2	56	40	16	40.0	6	14	-8	-57.1	10.7	35.0	-24.3	2	14	-12	-85.7	-	1	-1	-100.0
置引き	2.0	547	541	6	1.1	158	158	±0	±0.0	28.9	29.2	-0.3	145	133	12	9.0	17	11	6	54.5
仮睡者ねらい	0.3	79	37	42	113.5	9	6	3	50.0	11.4	16.2	-4.8	12	4	8	200.0	2	1	1	100.0
車上ねらい	6.3	1,742	1,466	276	18.8	186	375	-189	-50.4	10.7	25.6	-14.9	56	73	-17	-23.3	6	4	2	50.0
部品ねらい	4.8	1,344	1,147	197	17.2	80	51	29	56.9	6.0	4.4	1.6	30	32	-2	-6.3	10	11	-1	-9.1
脱衣場ねらい	0.2	54	55	-1	-1.8	10	9	1	11.1	18.5	16.4	2.1	8	7	1	14.3	-	-	-	...
自動販売機ねらい	1.4	377	310	67	21.6	104	23	81	352.2	27.6	7.4	20.2	8	3	5	166.7	2	2	±0	±0.0
色情ねらい	1.1	298	293	5	1.7	76	86	-10	-11.6	25.5	29.4	-3.9	32	42	-10	-23.8	1	2	-1	-50.0
工事場ねらい	1.2	339	216	123	56.9	37	26	11	42.3	10.9	12.0	-1.1	4	9	-5	-55.6	-	-	-	...
万引き	20.0	5,556	5,400	156	2.9	3,429	3,726	-297	-8.0	61.7	69.0	-7.3	2,926	3,243	-317	-9.8	322	335	-13	-3.9
職場ねらい	1.5	405	400	5	1.3	155	199	-44	-22.1	38.3	49.8	-11.5	129	180	-51	-28.3	14	14	±0	±0.0
同居ねらい	0.2	45	52	-7	-13.5	24	17	7	41.2	53.3	32.7	20.6	25	21	4	19.0	-	6	-6	-100.0
さい銭ねらい	0.7	202	150	52	34.7	92	46	46	100.0	45.5	30.7	14.8	40	31	9	29.0	-	2	-2	-100.0
その他	12.7	3,547	3,452	95	2.8	1,170	1,276	-106	-8.3	33.0	37.0	-4.0	964	1,116	-152	-13.6	40	35	5	14.3

3 重要犯罪 認知件数・検挙件数・検挙人員

罪種・手口	認知件数					検挙件数				検挙率			検挙人員				うち) 少年			
	構成比 (%)	令和4年	令和3年	増減比較		令和4年	令和3年	増減比較		令和4年 (%)	令和3年 (%)	増減 (P)	令和4年	令和3年	増減比較		令和4年	令和3年	増減比較	
				件数	率(%)			件数	率(%)						人数	率(%)			人数	率(%)
重要犯罪総数	100.0	526	565	-39	-6.9	488	523	-35	-6.7	92.8	92.6	0.2	474	499	-25	-5.0	59	49	10	20.4
殺人	10.1	53	59	-6	-10.2	50	58	-8	-13.8	94.3	98.3	-4.0	44	57	-13	-22.8	4	2	2	100.0
強盗	14.1	74	88	-14	-15.9	68	95	-27	-28.4	91.9	108.0	-16.1	83	119	-36	-30.3	12	15	-3	-20.0
強盗殺人	-	-	1	-1	-100.0	-	1	-1	-100.0	...	100.0	...	1	1	±0	±0.0	-	-	-	...
強盗傷人	4.6	24	34	-10	-29.4	22	37	-15	-40.5	91.7	108.8	-17.1	37	56	-19	-33.9	6	11	-5	-45.5
強盗・強制性交等	1.0	5	4	1	25.0	5	3	2	66.7	100.0	75.0	25.0	2	4	-2	-50.0	-	-	-	...
強盗・準強盗	8.6	45	49	-4	-8.2	41	54	-13	-24.1	91.1	110.2	-19.1	43	58	-15	-25.9	6	4	2	50.0
放火	5.1	27	42	-15	-35.7	21	35	-14	-40.0	77.8	83.3	-5.5	17	30	-13	-43.3	-	4	-4	-100.0
強制性交等	20.2	106	96	10	10.4	98	91	7	7.7	92.5	94.8	-2.3	109	89	20	22.5	20	10	10	100.0
略取誘拐・人身売買	4.2	22	27	-5	-18.5	20	26	-6	-23.1	90.9	96.3	-5.4	23	24	-1	-4.2	-	2	-2	-100.0
強制わいせつ	46.4	244	253	-9	-3.6	231	218	13	6.0	94.7	86.2	8.5	198	180	18	10.0	23	16	7	43.8

4 重要窃盗犯 認知件数・検挙件数・検挙人員

罪種・手口	認知件数					検挙件数				検挙率			検挙人員				うち) 少年			
	構成比 (%)	令和4年	令和3年	増減比較		令和4年	令和3年	増減比較		令和4年 (%)	令和3年 (%)	増減 (P)	令和4年	令和3年	増減比較		令和4年	令和3年	増減比較	
				件数	率(%)			件数	率(%)						人数	率(%)			人数	率(%)
重要窃盗犯総数	100.0	3,520	3,007	513	17.1	1,179	1,140	39	3.4	33.5	37.9	-4.4	369	393	-24	-6.1	20	30	-10	-33.3
侵入盗	72.7	2,558	2,180	378	17.3	968	977	-9	-0.9	37.8	44.8	-7.0	308	316	-8	-2.5	13	22	-9	-40.9
住宅対象	30.2	1,062	1,077	-15	-1.4	373	495	-122	-24.6	35.1	46.0	-10.9	97	110	-13	-11.8	5	9	-4	-44.4
その他	42.5	1,496	1,103	393	35.6	595	482	113	23.4	39.8	43.7	-3.9	211	206	5	2.4	8	13	-5	-38.5
うち) 事務所荒し	6.5	228	256	-28	-10.9	235	69	166	240.6	103.1	27.0	76.1	44	35	9	25.7	-	-	-	...
うち) 出店荒し	10.4	366	221	145	65.6	124	187	-63	-33.7	33.9	84.6	-50.7	47	39	8	20.5	2	7	-5	-71.4
自動車盗	25.1	884	745	139	18.7	199	129	70	54.3	22.5	17.3	5.2	57	56	1	1.8	5	7	-2	-28.6
ひったくり	0.6	22	42	-20	-47.6	6	20	-14	-70.0	27.3	47.6	-20.3	2	7	-5	-71.4	2	-	2	...
すり	1.6	56	40	16	40.0	6	14	-8	-57.1	10.7	35.0	-24.3	2	14	-12	-85.7	-	1	-1	-100.0

5 罪種別 死傷被害者数

年別等 罪種別	死者				負傷者			
	令和4年		令和3年		令和4年		令和3年	
	増	減	増	減	増	減	増	減
	人数	率(%)	人数	率(%)	人数	率(%)	人数	率(%)
総数	44	30	14	46.7	1,445	1,420	25	1.8
殺人	20	20	±0	±0.0	27	30	-3	-10.0
強盗	-	-	-	...	25	36	-11	-30.6
放火	-	-	-	...	-	5	-5	-100.0
強制性交等	-	-	-	...	3	4	-1	-25.0
傷害	6	2	4	200.0	1,352	1,279	73	5.7
恐喝	-	-	-	...	-	-	-	...
強制わいせつ	-	-	-	...	9	10	-1	-10.0
その他	18	8	10	125.0	29	56	-27	-48.2

6 財産犯 被害額 (総額)

年別等 罪種別	令和4年		令和3年		増減	
	総額		総額		増減	
	金額(千円)	構成比(%)	金額(千円)	構成比(%)	金額(千円)	率(%)
総額	12,155,020	100.0	9,834,664	100.0	2,320,356	23.6
強盗	191,092	1.6	87,615	0.9	103,477	118.1
恐喝	67,756	0.6	25,168	0.3	42,588	169.2
窃盗	6,811,336	56.0	6,221,770	63.3	589,566	9.5
詐欺	4,723,355	38.9	2,690,238	27.4	2,033,117	75.6
横領	333,038	2.7	776,936	7.9	-443,898	-57.1
占有離脱物横領	28,443	0.2	32,937	0.3	-4,494	-13.6

8 財産犯 被害回復額 (総額)

年別等 罪種別	令和4年		令和3年		増減	
	総額		総額		増減	
	金額(千円)	構成比(%)	金額(千円)	構成比(%)	金額(千円)	率(%)
総額	305,940	100.0	370,451	100.0	-64,511	-17.4
強盗	3,152	1.0	9,685	2.6	-6,533	-67.5
恐喝	3,180	1.0	6,666	1.8	-3,486	-52.3
窃盗	154,784	50.6	166,059	44.8	-11,275	-6.8
詐欺	94,096	30.8	104,525	28.2	-10,429	-10.0
横領	43,411	14.2	73,327	19.8	-29,916	-40.8
占有離脱物横領	7,317	2.4	10,189	2.8	-2,872	-28.2

7 財産犯 被害額 (現金)

年別等 罪種別	令和4年		令和3年		増減	
	総額		総額		増減	
	金額(千円)	構成比(%)	金額(千円)	構成比(%)	金額(千円)	率(%)
総額	5,440,901	100.0	4,255,887	100.0	1,185,014	27.8
強盗	17,627	0.3	34,599	0.8	-16,972	-49.1
恐喝	54,964	1.0	22,525	0.5	32,439	144.0
窃盗	1,203,704	22.1	1,276,897	30.0	-73,193	-5.7
詐欺	3,883,922	71.4	2,326,701	54.7	1,557,221	66.9
横領	265,732	4.9	571,015	13.4	-305,283	-53.5
占有離脱物横領	14,952	0.3	24,150	0.6	-9,198	-38.1

9 財産犯 被害回復額 (現金)

年別等 罪種別	令和4年		令和3年		増減	
	総額		総額		増減	
	金額(千円)	構成比(%)	金額(千円)	構成比(%)	金額(千円)	率(%)
総額	105,150	100.0	190,317	100.0	-85,167	-44.8
強盗	2,609	2.5	53	-	2,556	4,822.6
恐喝	1,680	1.6	5,913	3.1	-4,233	-71.6
窃盗	25,008	23.8	31,689	16.7	-6,681	-21.1
詐欺	69,434	66.0	93,691	49.2	-24,257	-25.9
横領	3,071	2.9	53,324	28.0	-50,253	-94.2
占有離脱物横領	3,348	3.2	5,647	3.0	-2,299	-40.7

注1 財産犯被害の各表中、背任及び不動産侵害等は除く。
 注2 財産犯被害回復額については、発生地計上方式による。

10 罪種別 既遂・未遂別 認知件数・検挙件数

罪種	認知件数			検挙件数		
	総数	既遂	未遂	総数	既遂	未遂
刑法犯総数	41,248	40,041	1,207	14,175	13,659	516
凶悪犯	260	207	53	237	189	48
殺人	53	18	35	50	17	33
殺人	51	16	35	49	16	33
嬰兒殺	-	-	-	-	-	-
組織的殺人	-	-	-	-	-	-
組織的嬰兒殺	-	-	-	-	-	-
殺人予備	1	1	-	1	1	-
自殺関与・同意殺人	1	1	-	-	-	-
強盗	74	70	4	68	64	4
強盗殺人	-	-	-	-	-	-
強盗傷人	24	24	-	22	22	-
強盗・強制性交等	5	5	-	5	5	-
強盗・準強盗	45	41	4	41	37	4
放火	27	20	7	21	17	4
強制性交等	106	99	7	98	91	7
粗暴犯	3,368	3,313	55	2,705	2,656	49
凶器準備集合	1	1	-	1	1	-
暴行	1,632	1,632	-	1,338	1,338	-
傷害	1,308	1,308	-	1,028	1,028	-
うち) 傷害致死	6	6	-	6	6	-
脅迫	322	305	17	258	242	16
恐喝	105	67	38	80	47	33
窃盗犯	27,846	26,882	964	7,624	7,294	330
侵入盗	2,558	1,981	577	968	772	196
乗り物盗	10,109	9,987	122	816	802	14
非侵入盗	15,179	14,914	265	5,840	5,720	120
知能犯	2,409	2,345	64	1,081	1,022	59
詐欺	2,159	2,095	64	883	825	58
横領	121	121	-	106	106	-
横領	62	62	-	55	55	-
業務上横領	59	59	-	51	51	-
偽造	123	123	-	89	88	1
うち) 通貨偽造	11	11	-	3	3	-
うち) 文書偽造	107	107	-	82	81	1
うち) 支払用カード偽造	-	-	-	-	-	-
うち) 有価証券偽造	3	3	-	3	3	-
汚職	1	1	-	-	-	-
うち) 賄賂	-	-	-	-	-	-
あつせん利得処罰法	-	-	-	-	-	-
背任	5	5	-	3	3	-
風俗犯	445	437	8	396	392	4
賭博	19	19	-	15	15	-
わいせつ	426	418	8	381	377	4
うち) 強制わいせつ	244	236	8	231	227	4
うち) 公然わいせつ	115	115	-	91	91	-
その他	6,920	6,857	63	2,132	2,106	26
うち) 占有離脱物横領	1,140	1,140	-	809	809	-
うち) 公務執行妨害	159	159	-	146	146	-
うち) 住居侵入	510	449	61	304	280	24
うち) 逮捕監禁	15	15	-	12	12	-
うち) 略取誘拐・人身売買	22	20	2	20	18	2
うち) 盗品等	71	71	-	67	67	-
うち) 器物損壊等	4,520	4,520	-	548	548	-

11 罪種別 検挙・解決の区分別 検挙件数

罪種	検挙件数					解決件数		
	計	送致	少年簡易	微罪処分	不送致	計	触法行為	その他
刑法犯総数	13,835	10,667	250	2,906	12	340	62	278
凶悪犯	230	230	-	-	-	7	-	7
殺人	45	45	-	-	-	5	-	5
殺人	44	44	-	-	-	5	-	5
嬰兒殺	-	-	-	-	-	-	-	-
組織的殺人	-	-	-	-	-	-	-	-
組織的嬰兒殺	-	-	-	-	-	-	-	-
殺人予備	1	1	-	-	-	-	-	-
自殺関与・同意殺人	-	-	-	-	-	-	-	-
強盗	67	67	-	-	-	1	-	1
強盗殺人	-	-	-	-	-	-	-	-
強盗傷人	22	22	-	-	-	-	-	-
強盗・強制性交等	5	5	-	-	-	-	-	-
強盗・準強盗	40	40	-	-	-	1	-	1
放火	20	20	-	-	-	1	-	1
強制性交等	98	98	-	-	-	-	-	-
粗暴犯	2,694	2,266	9	419	-	11	5	6
凶器準備集合	1	1	-	-	-	-	-	-
暴行	1,335	912	5	418	-	3	2	1
傷害	1,025	1,022	2	1	-	3	1	2
うち) 傷害致死	6	6	-	-	-	-	-	-
脅迫	255	253	2	-	-	3	2	1
恐喝	78	78	-	-	-	2	-	2
窃盗犯	7,353	5,180	176	1,990	7	271	45	226
侵入盗	961	961	-	-	-	7	1	6
乗り物盗	662	462	56	144	-	154	13	141
非侵入盗	5,730	3,757	120	1,846	7	110	31	79
知能犯	1,079	1,019	1	54	5	2	-	2
詐欺	882	835	1	41	5	1	-	1
横領	105	92	-	13	-	1	-	1
横領	54	41	-	13	-	1	-	1
業務上横領	51	51	-	-	-	-	-	-
偽造	89	89	-	-	-	-	-	-
うち) 通貨偽造	3	3	-	-	-	-	-	-
うち) 文書偽造	82	82	-	-	-	-	-	-
うち) 支払用カード偽造	-	-	-	-	-	-	-	-
うち) 有価証券偽造	3	3	-	-	-	-	-	-
汚職	-	-	-	-	-	-	-	-
うち) 賄賂	-	-	-	-	-	-	-	-
あつせん利得処罰法	-	-	-	-	-	-	-	-
背任	3	3	-	-	-	-	-	-
風俗犯	392	390	2	-	-	4	1	3
賭博	15	15	-	-	-	-	-	-
わいせつ	377	375	2	-	-	4	1	3
うち) 強制わいせつ	227	227	-	-	-	4	1	3
うち) 公然わいせつ	91	89	2	-	-	-	-	-
その他	2,087	1,582	62	443	-	45	11	34
うち) 占有離脱物横領	806	323	53	430	-	3	-	3
うち) 公務執行妨害	146	146	-	-	-	-	-	-
うち) 住居侵入	302	299	3	-	-	2	-	2
うち) 逮捕監禁	12	12	-	-	-	-	-	-
うち) 略取誘拐・人身売買	20	20	-	-	-	-	-	-
うち) 盗品等	66	50	3	13	-	1	1	-
うち) 器物損壊等	515	514	1	-	-	33	9	24

12 市区町村別 罪種（窃盗犯特定手口）別 認知件数(1)

市区町村	総数	凶 悪 犯						粗 暴 犯						窃 盗 犯											
		計	殺 人	強 盗	放 火	強 制 性交等	計	凶 器 集 合	器 備 暴 行	傷 害	脅 迫	恐 喝	計	侵 入 盗								乗 り 物 盗			
														計	空 巣 集	忍 込 み	居 空 き	金 破	庫 裏 荒	事 務 所 出 荒	店 し	そ の 他	計	自 動 車 盗	オ ー ト バ イ 盗
県内発生総数	40,898	257	51	74	27	105	3,335	1	1,627	1,300	308	99	27,830	2,557	739	271	52	93	228	366	808	10,105	880	571	8,654
名古屋市	17,143	103	15	39	7	42	1,541	-	758	614	122	47	11,508	720	231	67	14	20	78	100	210	4,642	394	161	4,087
名古屋市以下不明	11	-	-	-	-	-	3	-	-	-	2	1	-	-	-	-	-	-	-	-	-	-	-	-	-
千種区	966	4	-	-	-	4	98	-	58	28	9	3	625	45	19	3	1	-	4	5	13	225	16	5	204
東区	783	4	-	3	-	1	70	-	32	26	5	7	558	24	10	-	-	2	3	3	6	294	14	7	273
北区	1,022	5	-	1	1	3	96	-	51	31	13	1	681	51	16	7	-	2	8	4	14	288	23	9	256
西区	1,031	4	-	2	-	2	105	-	65	29	7	4	726	38	7	3	1	-	6	3	18	307	36	14	257
中村区	1,793	8	4	2	-	2	170	-	93	63	12	2	1,247	41	7	9	-	-	6	5	14	484	21	10	453
中区	2,815	31	4	14	2	11	290	-	103	166	16	5	1,863	74	18	1	1	3	11	34	6	875	28	20	827
昭和区	574	-	-	-	-	-	31	-	14	12	4	1	384	34	9	3	2	-	2	1	17	176	11	7	158
瑞穂区	438	5	-	2	1	2	25	-	13	6	4	2	268	38	12	4	-	-	2	5	15	95	6	5	84
熱田区	611	9	2	2	-	5	67	-	36	22	6	3	406	31	10	6	-	-	5	8	2	153	8	2	143
中川区	1,430	5	-	1	1	3	100	-	43	47	6	4	997	66	21	8	2	2	7	7	19	428	44	26	358
港区	1,326	7	2	1	1	3	78	-	35	33	8	2	910	28	12	-	-	-	1	3	12	324	40	21	263
南区	1,020	4	-	3	-	1	142	-	74	53	10	5	658	51	14	4	2	1	6	4	20	222	12	10	200
守山区	781	3	1	2	-	-	63	-	34	21	5	3	534	42	15	4	-	2	2	4	15	208	36	3	169
緑区	1,055	7	2	4	-	1	81	-	39	37	4	1	705	76	28	5	4	6	11	7	15	197	38	12	147
名東区	715	5	-	2	-	3	56	-	33	18	5	-	470	42	13	6	1	2	4	3	13	186	39	4	143
天白区	772	2	-	-	1	1	66	-	35	22	6	3	476	39	20	4	-	-	-	4	11	180	22	6	152
豊橋市	1,731	19	1	4	1	13	173	-	66	68	30	9	1,142	114	42	11	1	5	3	10	42	396	7	28	361
岡崎市	1,929	12	3	4	2	3	267	-	151	90	23	3	1,149	133	40	3	2	1	11	29	47	341	19	16	306
一宮市	1,735	4	4	-	-	-	130	-	75	40	11	4	1,186	145	58	14	2	1	20	17	33	391	24	36	331
瀬戸市	533	5	2	1	-	2	53	-	34	10	7	2	352	63	15	6	-	1	2	2	37	105	23	2	80
半田市	470	-	-	-	-	-	38	-	11	23	4	-	313	20	3	3	-	1	2	7	4	129	5	10	114
春日井市	1,292	4	1	-	-	3	94	-	44	36	11	3	928	109	34	14	2	4	7	16	32	326	43	10	273
豊川市	730	6	1	-	-	5	47	-	16	25	4	2	513	42	10	2	-	3	5	13	9	165	5	12	148
津島市	308	-	-	-	-	-	22	-	12	9	-	1	243	35	9	3	-	1	3	1	18	53	6	3	44
碧南市	360	1	1	-	-	-	28	-	17	8	2	1	251	34	4	3	-	2	7	3	15	109	8	3	98
刈谷市	670	4	-	1	-	3	35	-	11	20	3	1	493	39	3	8	2	3	2	8	13	173	10	5	158
豊田市	1,857	14	1	4	2	7	115	-	43	53	14	5	1,145	124	40	13	1	3	12	22	33	413	28	70	315
安城市	1,053	7	1	-	-	6	82	-	40	36	4	2	702	64	17	2	2	3	8	17	15	218	6	8	204
西尾市	747	4	3	-	-	1	45	-	11	30	3	1	557	60	11	6	2	4	3	10	24	149	8	7	134
蒲郡市	325	3	1	1	-	1	15	-	8	6	1	-	220	33	8	3	3	1	-	8	10	55	2	9	44
犬山市	268	6	2	1	-	3	14	-	8	5	1	-	189	31	12	4	1	-	1	2	11	68	5	3	60
常滑市	304	1	-	1	-	-	19	-	12	7	-	-	208	17	4	2	1	1	1	2	6	28	5	2	21
江南市	476	3	2	-	-	1	22	-	9	11	1	1	343	49	25	4	1	-	1	7	11	157	13	23	121
小牧市	865	9	3	3	1	2	50	-	20	15	12	3	590	43	10	6	1	2	2	5	17	223	22	14	187
稲沢市	783	3	-	1	1	1	45	-	27	10	6	2	555	67	20	6	2	3	2	11	23	155	12	11	132
新城市	146	-	-	-	-	-	11	-	8	3	-	-	98	10	1	-	-	1	2	2	4	9	-	1	8
東海市	445	4	1	-	1	2	41	-	19	16	5	1	304	31	2	5	-	7	4	4	9	106	14	7	85
大府市	363	3	-	2	-	1	25	-	10	13	2	-	270	28	2	1	-	2	4	4	15	77	11	6	60
知多市	261	1	1	-	-	-	47	-	21	15	8	3	156	23	5	5	2	1	6	-	4	64	2	5	57
知立市	476	3	1	2	-	-	27	-	11	13	3	-	328	23	4	7	1	-	3	2	6	129	1	9	119
尾張旭市	348	2	-	-	1	1	25	-	15	9	1	-	243	24	5	-	2	1	1	3	12	92	20	5	67
高浜市	219	3	-	3	-	-	22	-	13	9	-	-	144	11	2	1	-	1	2	2	3	55	5	2	48
岩倉市	269	1	-	-	1	-	10	-	4	3	3	-	203	23	14	3	2	-	2	-	2	108	8	5	95
豊明市	275	1	-	-	1	-	15	-	6	9	-	-	211	12	5	1	-	3	1	-	2	87	6	12	69
日進市	314	3	1	-	1	1	21	-	12	5	4	-	222	26	6	7	1	-	4	3	5	82	20	2	60
田原市	170	-	-	-	-	-	15	-	7	7	1	-	101	10	2	-	-	-	1	-	7	24	3	-	21

12 市区町村別 罪種（窃盗犯特定手口）別 認知件数(2)

市区町村	総数	凶 悪 犯						粗 暴 犯						窃 盗 犯											
		計	殺 人	強 盗	放 火	強 制 交 渉 等	計	凶 器 集 合	器 備 暴 行	傷 害	脅 迫	恐 喝	計	侵 入 盗								乗 り 物 盗			
														計	空 巣	巣 破	忍 込 み	居 空 き	金 破	庫 裏	事 務 所	所 出 荒	店 し	そ の 他	計
愛西市	234	4	-	-	1	3	16	-	10	4	2	-	180	37	8	4	1	-	1	4	19	45	3	2	40
清須市	324	2	-	-	1	1	19	-	12	4	2	1	236	27	9	4	-	2	1	-	11	96	7	3	86
北名古屋	385	4	-	-	3	1	17	-	9	5	2	1	281	24	6	2	1	4	1	4	6	125	21	10	94
弥富市	262	1	-	1	-	-	14	-	10	3	-	1	218	40	7	1	-	2	6	12	56	13	10	33	
みよし市	334	1	-	1	-	-	18	-	9	8	-	1	253	25	6	5	1	4	1	3	5	85	15	1	69
あま市	453	5	2	3	-	-	34	1	16	12	4	1	323	61	13	12	-	1	10	4	21	106	16	14	76
長久手市	254	1	-	1	-	-	12	-	6	4	2	-	189	11	3	-	-	2	1	3	2	81	20	-	61
愛知郡	-	-	-	-	-	-	-	-	-	-	-	-	-	-	-	-	-	-	-	-	-	-	-	-	-
東郷町	134	-	-	-	-	-	8	-	5	2	1	-	101	12	3	1	-	-	-	2	6	22	3	1	18
西春日井郡	-	-	-	-	-	-	-	-	-	-	-	-	-	-	-	-	-	-	-	-	-	-	-	-	-
豊山町	126	-	-	-	-	-	5	-	3	2	-	-	102	3	-	1	-	-	1	1	-	51	6	3	42
丹羽郡	-	-	-	-	-	-	-	-	-	-	-	-	-	-	-	-	-	-	-	-	-	-	-	-	-
大口町	133	-	-	-	-	-	3	-	1	1	1	-	102	15	7	4	-	-	-	-	4	22	4	6	12
扶桑町	151	3	1	1	1	-	7	-	3	3	-	1	98	12	8	-	-	-	1	-	3	40	2	3	35
海部郡	-	-	-	-	-	-	-	-	-	-	-	-	-	-	-	-	-	-	-	-	-	-	-	-	-
大治町	171	2	-	-	2	-	15	-	7	5	3	-	114	13	4	2	1	-	-	1	5	30	8	6	16
蟹江町	239	2	2	-	-	-	11	-	5	4	2	-	181	21	4	5	-	2	1	5	4	56	9	4	43
飛島村	47	-	-	-	-	-	5	-	3	2	-	-	36	2	-	1	-	-	1	-	-	3	1	1	1
知多郡	-	-	-	-	-	-	-	-	-	-	-	-	-	-	-	-	-	-	-	-	-	-	-	-	-
阿久比町	106	-	-	-	-	-	5	-	3	1	1	-	83	10	-	-	-	-	-	6	4	19	2	3	14
東浦町	206	1	1	-	-	-	10	-	5	5	-	-	145	22	2	5	-	-	1	6	8	44	10	5	29
南知多町	76	-	-	-	-	-	13	-	3	8	-	2	44	11	4	1	1	-	2	-	3	6	-	4	2
美浜町	90	-	-	-	-	-	4	-	-	3	1	-	72	10	5	1	-	-	-	-	4	27	1	4	22
武豊町	140	1	-	-	-	1	3	-	2	-	1	-	101	11	2	6	-	-	-	-	3	43	2	2	39
額田郡	-	-	-	-	-	-	-	-	-	-	-	-	-	-	-	-	-	-	-	-	-	-	-	-	-
幸田町	155	1	-	-	-	1	21	-	15	6	-	-	96	26	3	6	2	1	-	5	9	19	2	2	15
北設楽郡	-	-	-	-	-	-	-	-	-	-	-	-	-	-	-	-	-	-	-	-	-	-	-	-	-
設楽町	10	-	-	-	-	-	-	-	-	-	-	-	8	1	1	-	-	-	-	-	-	-	-	-	-
東栄町	3	-	-	-	-	-	1	-	1	-	-	-	-	-	-	-	-	-	-	-	-	-	-	-	-
豊根村	-	-	-	-	-	-	-	-	-	-	-	-	-	-	-	-	-	-	-	-	-	-	-	-	-
発生地不明	350	3	2	-	-	1	33	-	5	8	14	6	16	1	-	-	-	-	-	-	1	4	4	-	-
国外	-	-	-	-	-	-	-	-	-	-	-	-	-	-	-	-	-	-	-	-	-	-	-	-	-
総数	41,248	260	53	74	27	106	3,368	1	1,632	1,308	322	105	27,846	2,558	739	271	52	93	228	366	809	10,109	884	571	8,654

注 県内発生総数には、発生地不明及び国外の件数は含まない。

12 市区町村別 罪種（窃盗犯特定手口）別 認知件数(3)

市区町村	窃盗犯												知能犯			風俗犯				その他						
	非侵入						侵入						計	詐欺	その他	計	賭博	わいせつ		計	占有物横領	器物損壊等	住居侵入	略取誘拐・人身売買	その他	
	計	職権盗	訪問盗	払出盗	ひったり	すり	置き	車上ねらい	部品ねらい	自動販売機ねらい	万引き	その他						強わいせつ	制御その他							
県内発生総数	15,168	155	116	201	22	56	546	1,742	1,344	377	5,556	5,053	2,248	2,015	233	379	12	234	133	6,849	1,137	4,518	510	20	664	
名古屋市	6,146	55	85	95	7	46	290	562	478	115	2,508	1,905	1,162	1,036	126	165	9	100	56	2,664	497	1,673	184	11	299	
名古屋市以下不明	-	-	-	-	-	-	-	-	-	-	-	-	3	2	1	1	-	1	-	4	4	-	-	-	-	
千種区	355	5	5	5	-	3	29	27	13	8	149	111	79	71	8	14	-	9	5	146	39	80	16	-	11	
東区	240	2	8	7	-	1	16	16	18	4	94	74	53	42	11	6	-	3	3	92	13	65	4	-	10	
北区	342	2	6	-	-	-	17	31	40	6	131	109	78	65	13	7	-	6	1	155	33	89	8	1	24	
西区	381	6	5	4	-	-	11	42	40	15	163	95	58	45	13	8	-	5	3	130	33	71	11	-	15	
中村区	722	5	5	21	-	5	59	74	34	16	326	177	121	114	7	17	-	9	8	230	52	140	15	3	20	
中区	914	-	3	30	3	34	53	53	27	11	350	350	133	116	17	35	8	21	6	463	123	240	18	4	78	
昭和区	174	8	5	1	-	-	8	27	6	11	65	43	75	65	10	5	-	3	2	79	11	51	11	1	5	
瑞穂区	135	6	3	1	-	-	8	12	13	7	41	44	64	61	3	6	-	2	4	70	13	41	6	-	10	
熱田区	222	2	2	2	1	1	2	23	11	6	97	75	33	32	1	8	-	7	1	88	15	63	4	-	6	
中川区	503	3	4	2	1	-	14	60	53	4	189	173	97	89	8	11	1	7	3	220	34	144	22	-	20	
港区	558	2	11	-	-	-	19	39	71	3	245	168	77	72	5	12	-	8	4	242	33	189	9	1	10	
南区	385	3	5	4	1	-	4	35	30	4	167	132	40	33	7	4	-	3	1	172	23	109	22	1	17	
守山区	284	-	2	1	-	-	4	41	37	8	90	101	59	52	7	8	-	4	4	114	12	78	5	-	19	
緑区	432	4	6	2	-	-	17	39	30	5	207	122	74	70	4	6	-	4	2	182	26	135	11	-	10	
名東区	242	4	6	12	-	1	12	23	29	-	105	50	47	43	4	9	-	3	6	128	12	84	9	-	23	
天白区	257	3	9	3	1	1	17	20	26	7	89	81	71	64	7	8	-	5	3	149	21	94	13	-	21	
豊橋市	632	6	5	6	-	3	21	76	54	32	240	189	49	43	6	23	-	17	6	325	79	187	21	-	38	
岡崎市	675	3	2	3	-	1	22	72	47	5	278	242	84	74	10	15	-	10	5	402	53	284	34	1	30	
一宮市	650	12	4	10	4	2	12	66	39	21	290	190	121	108	13	23	-	13	10	271	37	189	22	-	23	
瀬戸市	184	6	-	1	-	-	10	22	28	6	37	74	18	14	4	3	-	1	2	102	5	74	7	-	16	
半田市	164	-	-	3	-	1	12	27	10	3	44	64	32	27	5	2	-	1	1	85	18	52	10	-	5	
春日井市	493	4	6	2	1	1	16	75	57	9	195	127	46	44	2	8	-	5	3	212	22	161	10	-	19	
豊川市	306	5	1	4	-	-	8	29	28	8	128	95	21	19	2	7	-	6	1	136	36	81	10	-	9	
津島市	155	3	1	-	1	-	1	16	11	5	68	49	6	5	1	2	-	1	1	35	2	27	3	-	3	
碧南市	108	-	1	-	-	-	-	20	7	4	38	38	5	5	-	1	-	1	-	74	8	52	6	1	7	
刈谷市	281	1	-	4	-	-	8	48	19	11	96	94	19	18	1	10	2	7	1	109	29	67	6	2	5	
豊田市	608	2	2	9	-	-	16	57	57	7	203	255	143	135	8	14	-	8	6	426	83	291	26	-	26	
安城市	420	8	-	10	1	-	7	51	32	4	138	169	68	64	4	14	-	11	3	180	25	125	14	1	15	
西尾市	348	3	1	1	-	1	6	76	20	29	99	112	30	26	4	3	-	2	1	108	8	70	16	1	13	
蒲郡市	132	-	-	-	-	-	7	17	11	-	50	47	19	18	1	3	-	1	2	65	11	44	4	-	6	
犬山市	90	5	-	-	-	-	1	7	13	4	23	37	6	4	2	3	-	3	-	50	12	28	6	-	4	
常滑市	163	1	-	-	1	-	9	12	3	3	74	60	18	17	1	1	-	1	-	57	22	29	3	-	3	
江南市	137	-	-	2	1	-	9	23	19	1	40	42	15	12	3	2	-	2	-	91	7	67	10	-	7	
小牧市	324	3	3	10	-	-	8	54	33	7	107	99	64	55	9	10	-	7	3	142	31	82	7	1	21	
稲沢市	333	1	-	1	1	-	11	49	26	19	99	126	44	41	3	8	-	3	5	128	13	98	12	2	3	
新城市	79	-	-	-	-	-	1	1	11	-	9	57	9	9	-	4	-	1	3	24	2	18	2	-	2	
東海市	167	3	1	5	1	-	10	22	11	4	54	56	17	16	1	4	-	4	-	75	8	47	8	-	12	
大府市	165	5	2	11	1	-	5	22	15	9	28	67	10	9	1	1	-	-	1	54	5	39	6	-	4	
知多市	69	-	-	1	-	-	4	16	6	3	10	29	22	21	1	4	1	1	2	31	1	23	2	-	5	
知立市	176	4	-	2	-	-	9	31	18	-	57	55	23	22	1	8	-	5	3	87	9	67	9	-	2	
尾張旭市	127	2	1	1	-	-	-	17	15	6	39	46	19	17	2	3	-	3	-	56	8	37	2	-	9	
高浜市	78	-	-	-	-	1	-	13	5	1	23	35	7	6	1	1	-	1	-	42	7	23	3	-	9	
岩倉市	72	4	-	5	-	-	3	16	6	1	23	14	8	7	1	1	-	-	1	46	6	33	5	-	2	
豊明市	112	2	-	2	-	-	4	12	20	5	36	31	7	7	-	3	-	-	3	38	11	25	-	-	2	
日進市	114	4	-	1	-	-	2	8	16	5	39	39	20	18	2	5	-	3	2	43	10	27	4	-	2	
田原市	67	-	-	-	-	-	3	8	3	1	5	47	5	5	-	2	-	-	2	47	3	36	3	-	5	

12 市区町村別 罪種（窃盗犯特定手口）別 認知件数(4)

市区町村	窃 盗 犯												知 能 犯			風 俗 犯				そ の 他						
	非 侵 入 盗												計	詐 欺	そ の 他	計	賭 博	わ い せ つ		計	占 有 物 横 断	器 物 損 壊 等	住 居 侵 入	略 取 誘 入	誘 身 売 買	そ の 他
	計	職 権 盗	訪 問 盗	払 出 盗	ひ っ た り 盗	す り	置 引 き	車 上 ね ら い	部 品 ね ら い	自 動 販 売 機 ね ら い	万 引 き	そ の 他						強 制	わ い せ つ							
愛西市	98	4	1	2	2	-	-	15	7	1	27	39	4	4	-	1	-	-	1	29	4	15	4	-	6	
清須市	113	1	-	1	-	-	1	13	24	8	24	41	17	14	3	1	-	1	-	49	7	40	1	-	1	
北名古屋	132	-	-	-	-	-	3	27	29	3	41	29	19	17	2	4	-	-	4	60	7	46	3	-	4	
弥富市	122	-	-	-	1	-	1	6	26	3	49	36	8	5	3	-	-	-	21	-	15	3	-	3		
みよし市	143	-	-	2	-	-	3	23	19	5	49	42	18	18	-	2	-	2	42	5	30	2	-	5		
あま市	156	5	-	5	-	-	1	28	24	8	32	53	8	7	1	5	-	4	1	78	4	59	10	-	5	
長久手市	97	-	-	-	-	-	-	15	6	6	44	26	12	12	-	3	-	3	37	6	25	4	-	2		
愛知郡	-	-	-	-	-	-	-	-	-	-	-	-	-	-	-	-	-	-	-	-	-	-	-	-	-	
東郷町	67	-	-	-	-	-	-	-	19	1	27	19	3	2	1	-	-	-	22	5	17	-	-	-	-	
西春日井郡	-	-	-	-	-	-	-	-	-	-	-	-	-	-	-	-	-	-	-	-	-	-	-	-	-	
豊山町	48	-	-	-	-	-	2	11	4	-	23	8	2	1	1	-	-	-	17	1	14	-	-	-	2	
丹羽郡	-	-	-	-	-	-	-	-	-	-	-	-	-	-	-	-	-	-	-	-	-	-	-	-	-	
大口町	65	-	-	2	-	-	-	3	13	5	13	29	4	4	-	-	-	-	24	5	15	1	-	3		
扶桑町	46	-	-	-	-	-	1	7	4	1	10	23	3	3	-	-	-	-	40	3	25	10	-	2		
海部郡	-	-	-	-	-	-	-	-	-	-	-	-	-	-	-	-	-	-	-	-	-	-	-	-	-	
大治町	71	-	-	-	-	-	-	19	14	-	20	18	5	3	2	2	-	2	33	1	30	1	-	1		
蟹江町	104	2	-	-	-	-	1	5	3	2	24	67	7	4	3	2	-	-	36	4	23	2	-	7		
飛島村	31	1	-	-	-	-	1	2	7	3	4	13	-	-	-	-	-	6	1	2	-	-	-	3		
知多郡	-	-	-	-	-	-	-	-	-	-	-	-	-	-	-	-	-	-	-	-	-	-	-	-	-	
阿久比町	54	-	-	-	-	-	1	8	3	2	17	23	2	2	-	-	-	16	2	13	-	-	-	1		
東浦町	79	-	-	-	-	-	7	8	7	-	38	19	7	6	1	3	-	2	40	4	28	1	-	7		
南知多町	27	-	-	-	-	-	4	8	4	-	-	11	1	1	-	1	-	17	1	12	3	-	-	1		
美浜町	35	-	-	-	-	-	1	10	4	1	4	15	-	-	-	-	-	14	3	10	1	-	-	-		
武豊町	47	-	-	-	-	-	-	5	6	-	18	18	7	6	1	1	-	1	27	5	16	4	-	2		
額田郡	-	-	-	-	-	-	-	-	-	-	-	-	-	-	-	-	-	-	-	-	-	-	-	-	-	
幸田町	51	-	-	-	-	-	3	4	3	-	13	28	3	3	-	-	-	34	1	26	5	-	-	2		
北設楽郡	-	-	-	-	-	-	-	-	-	-	-	-	-	-	-	-	-	-	-	-	-	-	-	-	-	
設楽町	7	-	-	-	-	-	-	-	-	-	1	6	1	1	-	-	-	1	-	1	-	-	-	-	-	
東栄町	-	-	-	-	-	-	-	-	-	-	-	-	-	-	-	1	-	-	1	-	-	-	-	-	1	
豊根村	-	-	-	-	-	-	-	-	-	-	-	-	-	-	-	-	-	-	-	-	-	-	-	-	-	
発生地不明	11	-	-	6	-	-	1	-	-	-	-	4	161	144	17	66	7	10	49	71	3	2	-	2	64	
国外	-	-	-	-	-	-	-	-	-	-	-	-	-	-	-	-	-	-	-	-	-	-	-	-	-	
総数	15,179	155	116	207	22	56	547	1,742	1,344	377	5,556	5,057	2,409	2,159	250	445	19	244	182	6,920	1,140	4,520	510	22	728	

注 県内発生総数には、発生地不明及び国外の件数は含まない。

13 罪種別 検挙率の推移

罪種・手口	平成25年	平成26年	平成27年	平成28年	平成29年	平成30年	令和元年	令和2年	令和3年	令和4年
刑法犯総数	27.1	24.4	29.1	31.5	31.5	33.9	34.8	39.3	39.5	34.4
凶悪犯	65.8	77.1	77.4	83.5	78.5	74.8	89.6	91.6	97.9	91.2
殺人	89.7	106.4	95.7	101.7	112.1	91.2	89.1	97.4	98.3	94.3
強盗	59.4	65.5	67.5	72.5	70.0	60.7	85.1	76.5	108.0	91.9
放火	67.6	86.2	52.5	82.0	51.1	65.3	88.4	95.7	83.3	77.8
強制的性交等	77.3	81.1	121.1	95.4	84.0	93.5	94.8	102.6	94.8	92.5
粗暴犯	65.1	70.7	77.1	76.1	79.8	80.8	83.9	85.6	85.9	80.3
凶器準備集合	-	100.0	100.0	-	-	100.0	-	-	-	100.0
暴行	65.3	70.7	77.2	77.6	80.3	82.1	86.1	85.2	87.9	82.0
傷害	64.7	72.0	77.0	76.0	79.7	80.1	82.0	87.3	83.7	78.6
脅迫	70.5	67.1	87.4	73.0	77.2	83.5	79.5	84.3	84.0	80.1
恐喝	61.9	65.4	64.3	70.2	79.7	64.1	84.1	78.7	85.8	76.2
窃盗犯	26.8	21.3	26.7	28.9	26.9	29.7	30.0	33.8	33.2	27.4
侵入盗	35.9	29.0	32.8	45.1	44.4	47.0	49.2	43.9	44.8	37.8
空き巣	34.7	40.7	36.0	43.2	56.9	49.7	39.5	40.5	41.1	38.3
忍込み	41.6	38.8	24.9	63.8	35.8	28.4	65.1	43.0	61.1	24.7
居空き	17.3	25.1	15.8	24.6	38.9	43.8	39.1	33.8	50.0	44.2
A T M破り	-	-	-	-	-	-	-	-	-	-
金庫破り	26.9	20.3	21.3	27.1	36.2	44.1	33.6	55.6	21.0	28.0
旅館荒し	20.0	300.0	25.0	50.0	75.0	33.3	50.0	250.0	100.0	-
官公署荒し	145.0	9.1	77.8	25.0	21.1	44.4	33.3	42.9	30.8	275.0
学校荒し	71.6	21.7	16.1	20.7	11.5	40.0	50.0	106.7	43.5	56.3
病院荒し	22.0	7.4	17.7	7.1	162.7	330.8	40.5	46.7	38.5	6.6
給油所荒し	44.4	8.0	69.6	31.6	33.3	14.3	80.0	20.0	33.3	27.3
事務所荒し	45.3	12.9	40.4	43.9	35.4	52.9	37.5	34.3	27.0	103.1
出店荒し	31.1	11.6	35.1	59.4	25.6	38.2	63.4	62.4	84.6	33.9
工場荒し	69.4	46.7	54.7	37.3	41.3	59.5	40.0	45.9	53.2	40.6
更衣室荒し	52.2	2.4	33.3	14.6	42.5	43.2	64.5	64.7	28.6	53.3
倉庫荒し	41.8	15.1	33.6	51.6	37.6	48.4	42.8	52.0	61.8	41.7
その他	31.2	18.3	23.6	34.6	32.1	50.9	64.4	34.4	29.7	21.9
乗り物盗	11.6	8.1	12.4	11.9	10.7	10.2	9.6	10.8	9.5	8.1
自動車盗	36.2	12.2	40.0	47.4	52.8	43.7	49.8	28.6	17.3	22.5
オートバイ盗	10.2	8.7	15.9	14.9	9.9	12.0	8.5	17.0	13.3	10.2
自転車盗	8.1	7.3	7.5	7.9	6.8	7.4	7.0	9.1	8.4	6.5
非侵入盗	33.8	27.5	33.6	35.0	31.2	36.9	38.3	44.7	45.2	38.5
職権盗	-	100.0	-	-	-	29.5	33.1	64.1	47.9	64.5
慶弔盗	100.0	-	-	-	50.0	-	-	-	-	-
追出し盗	-	42.9	-	-	50.0	33.3	100.0	100.0	-	100.0
買物盗	18.7	30.1	44.0	36.5	38.8	31.0	19.5	54.3	52.3	56.7
訪問盗	12.8	112.7	30.8	56.3	28.2	43.2	35.3	33.3	68.0	5.2
払出盗	71.7	100.0	95.6	85.4	73.6	87.7	58.3	68.6	67.7	80.7
A T Mねらい	-	66.7	100.0	-	-	-	-	-	100.0	-
窓口ねらい	-	-	100.0	-	-	-	-	-	-	-
途中ねらい	20.0	100.0	100.0	-	-	-	-	-	150.0	-
室内ねらい	6.4	9.6	10.7	7.4	7.4	9.7	12.7	14.0	7.9	11.4
客室ねらい	5.9	7.7	12.5	-	25.0	-	9.1	50.0	-	50.0
病室ねらい	2.5	5.1	26.2	263.3	-	57.4	3.1	4.3	346.2	5.6
ひったくり	17.9	13.8	12.1	7.2	127.1	22.1	108.1	34.4	47.6	27.3
すり	16.7	14.0	33.7	18.7	23.2	44.8	26.8	61.1	35.0	10.7
置き引き	16.5	18.5	22.6	24.4	22.5	25.9	26.2	39.3	29.2	28.9
仮睡者ねらい	65.1	11.6	10.1	8.6	18.1	6.7	11.0	12.5	16.2	11.4

罪種・手口	平成25年	平成26年	平成27年	平成28年	平成29年	平成30年	令和元年	令和2年	令和3年	令和4年
車上ねらい	34.0	12.2	17.4	14.4	13.3	15.8	13.2	13.9	25.6	10.7
部品ねらい	29.6	14.0	17.5	15.2	8.6	9.6	14.5	8.5	4.4	6.0
脱衣場ねらい	9.0	10.8	17.1	5.8	27.6	12.4	13.2	22.4	16.4	18.5
自動販売機ねらい	56.1	9.6	30.5	35.8	6.8	21.5	10.6	42.7	7.4	27.6
色情ねらい	22.6	15.1	14.1	53.6	29.0	18.4	15.4	72.7	29.4	25.5
工事場ねらい	30.5	28.8	16.4	12.8	5.4	9.7	14.0	18.3	12.0	10.9
万引き	59.6	61.9	67.0	62.7	61.4	66.0	65.9	65.9	69.0	61.7
職場ねらい	23.6	25.6	26.6	27.2	25.0	33.2	35.4	43.2	49.8	38.3
同居ねらい	44.6	23.0	36.7	27.9	41.5	39.0	35.3	60.9	32.7	53.3
さい銭ねらい	25.0	23.3	28.4	30.5	29.1	27.3	36.6	30.7	30.7	45.5
その他	20.8	22.1	32.5	32.8	25.8	33.4	31.5	38.5	37.0	33.0
知能犯	43.3	39.4	33.9	43.4	73.1	41.0	42.6	48.1	56.9	44.9
詐欺	39.2	34.7	30.1	41.5	73.0	37.9	39.0	43.3	53.1	40.9
横領	88.6	61.7	77.2	76.1	74.1	68.1	79.1	92.8	78.8	87.6
横領	85.3	62.3	71.6	69.4	78.9	56.7	90.5	85.5	73.3	88.7
業務上横領	90.7	60.9	83.9	87.8	69.1	83.7	63.6	102.0	86.0	86.4
偽造	65.5	85.2	67.7	62.7	72.0	61.6	57.5	68.8	89.7	72.4
うち)通貨偽造	27.9	46.4	16.7	27.3	37.9	12.5	40.9	45.5	27.3	27.3
うち)文書偽造	100.0	92.0	85.4	72.6	85.8	82.8	66.7	92.1	96.6	76.6
うち)支払用カード偽造	-	-	10.0	60.0	47.4	66.7	20.0	-	-	-
うち)有価証券偽造	20.0	300.0	-	-	100.0	33.3	29.4	33.3	85.7	100.0
汚職	150.0	-	100.0	100.0	100.0	33.3	100.0	100.0	-	-
うち)賄賂	-	-	100.0	100.0	100.0	-	100.0	-	-	-
あっせん利得処罰法	-	-	-	-	-	-	-	-	-	-
背任	-	66.7	50.0	100.0	100.0	100.0	16.7	125.0	83.3	60.0
風俗犯	61.6	68.3	69.2	69.7	72.8	78.4	78.6	87.5	89.1	89.0
賭博	100.0	88.2	100.0	112.5	71.4	100.0	72.7	95.8	100.0	78.9
わいせつ	61.2	67.7	68.5	69.1	72.8	78.1	78.8	87.0	88.8	89.4
うち)強制わいせつ	45.9	50.0	61.3	61.1	67.7	76.3	79.7	90.5	86.2	94.7
うち)公然わいせつ	81.5	90.8	78.4	85.4	93.9	88.8	83.2	78.3	99.3	79.1
その他	17.3	20.3	22.0	20.6	22.1	26.6	26.9	30.7	29.1	30.8
うち)占有離脱物横領	87.0	92.2	88.7	84.6	81.0	82.2	79.3	81.4	73.5	71.0
うち)公務執行妨害	94.5	88.9	95.1	95.2	96.1	97.5	90.4	98.2	101.4	91.8
うち)住居侵入	28.0	29.4	30.8	35.4	37.3	48.6	46.0	56.4	46.8	59.6
うち)逮捕監禁	72.2	120.0	68.2	105.3	73.7	90.0	100.0	116.7	105.6	80.0
うち)略取誘拐・人身売買	70.0	75.0	40.0	80.0	90.9	100.0	90.0	94.3	96.3	90.9
うち)盗品等	90.8	95.2	90.3	99.3	81.5	97.9	85.1	109.9	94.6	94.4
うち)器物損壊等	3.9	4.6	6.4	5.9	6.8	9.0	8.9	10.8	11.2	12.1

重要犯罪	56.3	63.7	69.1	72.3	72.9	76.4	85.1	91.3	92.6	92.8
------	------	------	------	------	------	------	------	------	------	------

重要窃盗犯	35.0	24.6	33.6	43.4	47.2	45.9	50.0	41.7	37.9	33.5
-------	------	------	------	------	------	------	------	------	------	------

14 強盗 手口別 認知件数・検挙件数・検挙人員

年次	総数				侵入強盗				金融機関強盗				住宅強盗				コンビニ強盗				その他の店舗強盗			
	認知件数	検挙件数	検挙人員		認知件数	検挙件数	検挙人員		認知件数	検挙件数	検挙人員		認知件数	検挙件数	検挙人員		認知件数	検挙件数	検挙人員		認知件数	検挙件数	検挙人員	
			総数	うち)少年			総数	うち)少年			総数	うち)少年			総数	うち)少年			総数	うち)少年			総数	うち)少年
平成25年	286	170	179	45	122	73	55	7	8	7	7	-	18	11	5	-	56	31	20	2	35	17	12	1
26	200	131	137	20	81	48	54	2	1	1	1	-	21	17	27	-	39	16	13	1	19	12	12	1
27	191	129	126	26	76	60	51	5	7	6	4	-	17	8	13	-	43	38	22	2	7	7	11	3
28	160	116	155	23	64	42	46	-	1	2	2	-	11	12	17	-	34	15	13	-	17	11	11	-
29	130	91	115	26	44	29	41	14	2	1	1	-	11	2	7	1	21	14	13	5	9	11	19	8
30	135	82	88	19	47	29	23	2	3	4	3	-	6	1	1	-	31	17	13	2	4	4	3	-
令和元年	114	97	107	20	28	22	18	1	2	1	1	-	11	5	3	1	10	11	11	-	4	5	1	-
2	98	75	85	4	28	22	25	-	2	3	3	-	8	7	8	-	10	3	3	-	4	6	7	-
3	88	95	119	15	22	26	31	3	-	-	-	-	7	8	14	1	8	10	9	2	6	6	6	-
4	74	68	83	12	22	18	30	5	1	1	1	-	6	5	15	4	4	5	3	-	2	-	-	-

年次	侵入強盗				非侵入強盗				途中強盗				タクシー強盗				その他の自動車強盗				路上強盗			
	その他				認知件数	検挙件数	検挙人員		認知件数	検挙件数	検挙人員		認知件数	検挙件数	検挙人員		認知件数	検挙件数	検挙人員		認知件数	検挙件数	検挙人員	
	認知件数	検挙件数	総数	うち)少年			総数	うち)少年			総数	うち)少年			総数	うち)少年			総数	うち)少年			総数	うち)少年
平成25年	5	7	11	4	164	97	124	38	2	-	1	1	5	2	2	-	7	4	3	-	84	42	58	20
26	1	2	1	-	119	83	83	18	2	-	-	-	3	5	4	-	-	1	5	-	58	24	26	11
27	2	1	1	-	115	69	75	21	-	-	-	-	8	5	5	-	1	1	5	4	63	23	18	6
28	1	2	3	-	96	74	109	23	1	1	1	1	9	12	13	1	3	2	5	-	36	19	40	16
29	1	1	1	-	86	62	74	12	-	1	2	-	4	4	4	-	3	2	1	-	39	16	16	3
30	3	3	3	-	88	53	65	17	2	-	-	-	1	1	1	-	3	-	1	-	37	17	26	9
令和元年	1	-	2	-	86	75	89	19	1	1	2	-	6	6	6	-	1	-	-	-	24	21	26	11
2	4	3	4	-	70	53	60	4	-	-	-	-	3	1	1	-	3	2	2	-	25	15	21	1
3	1	2	2	-	66	69	88	12	1	1	1	-	3	4	4	-	2	2	2	-	16	19	31	10
4	9	7	11	1	52	50	53	7	-	-	-	-	6	6	8	-	3	1	1	-	10	11	9	-

年次	非侵入強盗			
	その他			
	認知件数	検挙件数	検挙人員	
		総数	うち)少年	
平成25年	66	49	60	17
26	56	53	48	7
27	43	40	47	11
28	47	40	50	5
29	40	39	51	9
30	45	35	37	8
令和元年	54	47	55	8
2	39	35	36	3
3	44	43	50	2
4	33	32	35	7

15 詐欺 手口別 認知件数・検挙件数・検挙人員(1)

年次	総数				売り付け				インターネット利用 (オークション)				インターネット利用 (ショッピング)				インターネット利用 (その他)				売付その他			
	認知件数	検挙件数	検挙人員		認知件数	検挙件数	検挙人員		認知件数	検挙件数	検挙人員		認知件数	検挙件数	検挙人員		認知件数	検挙件数	検挙人員		認知件数	検挙件数	検挙人員	
			総数	うち)少年			総数	うち)少年			総数	うち)少年			総数	うち)少年			総数	うち)少年			総数	うち)少年
平成 25 年	1,795	703	422	27	264	47	24	2	118	6	6	-	-	-	-	-	-	-	-	146	41	18	2	
26	2,335	811	503	34	496	111	41	5	247	32	16	1	-	-	-	-	-	-	-	249	79	25	4	
27	2,696	812	631	40	424	49	29	2	111	16	10	-	-	-	-	-	-	-	-	313	33	19	2	
28	3,989	1,654	671	44	538	35	21	4	64	8	4	-	-	-	-	-	-	-	-	474	27	17	4	
29	2,198	1,605	642	33	488	101	36	3	54	13	8	-	-	-	-	-	-	-	-	434	88	28	3	
30	1,988	753	612	46	432	82	25	3	41	25	8	2	-	-	-	-	-	-	-	391	57	17	1	
令和 元 年	1,816	708	560	43	388	28	17	5	9	3	3	-	-	-	-	-	-	-	-	379	25	14	5	
2	1,741	753	555	34	407	30	26	6	11	2	2	-	305	2	2	2	76	7	2	15	19	15	2	
3	1,782	946	888	52	289	65	28	3	9	1	-	-	175	9	2	2	68	16	13	37	39	13	1	
4	2,159	883	795	29	356	51	30	4	6	8	3	-	225	4	1	-	105	22	14	20	17	12	-	

年次	借用				不動産利用				有価証券等利用				買受け 注2)				携帯電話契約				買受けその他			
	認知件数	検挙件数	検挙人員		認知件数	検挙件数	検挙人員		認知件数	検挙件数	検挙人員		認知件数	検挙件数	検挙人員		認知件数	検挙件数	検挙人員		認知件数	検挙件数	検挙人員	
			総数	うち)少年			総数	うち)少年			総数	うち)少年			総数	うち)少年			総数	うち)少年			総数	うち)少年
平成 25 年	127	40	23	-	7	1	1	-	59	51	17	-	66	61	35	-	19	17	12	-	47	44	23	-
26	111	46	36	-	20	11	5	-	57	36	7	-	149	83	51	4	54	37	17	-	95	46	34	4
27	76	47	32	-	11	7	13	-	64	40	21	1	85	62	56	-	39	33	31	-	46	29	25	-
28	62	47	20	-	9	2	2	-	53	26	24	1	113	61	62	1	50	28	36	-	63	33	26	1
29	45	25	19	-	9	5	2	-	104	42	26	3	81	62	50	1	21	20	29	-	60	42	21	1
30	67	29	21	-	3	5	5	-	68	51	36	4	79	46	50	-	26	18	25	-	53	28	25	-
令和 元 年	67	49	33	-	4	1	3	-	82	35	23	1	69	60	48	-	22	19	23	-	47	41	25	-
2	49	33	23	-	8	1	-	-	102	80	41	1	70	45	41	1	22	17	17	-	48	28	24	1
3	48	54	53	2	4	7	8	-	65	53	18	-	37	41	47	-	11	19	29	-	26	22	18	-
4	80	71	38	2	6	5	9	-	53	36	31	-	45	23	22	-	10	6	6	-	35	17	16	-

年次	無銭				募集				職権				釣銭・両替				留守宅				保険			
	認知件数	検挙件数	検挙人員		認知件数	検挙件数	検挙人員		認知件数	検挙件数	検挙人員		認知件数	検挙件数	検挙人員		認知件数	検挙件数	検挙人員		認知件数	検挙件数	検挙人員	
			総数	うち)少年			総数	うち)少年			総数	うち)少年			総数	うち)少年			総数	うち)少年			総数	うち)少年
平成 25 年	352	120	93	7	92	18	22	-	7	2	2	-	11	2	4	1	148	18	17	5	17	10	14	-
26	250	117	107	9	80	14	12	-	2	2	7	2	14	5	3	-	309	43	14	2	28	23	23	-
27	280	155	149	6	451	33	19	-	1	1	-	-	10	1	2	-	454	98	79	27	24	11	20	-
28	291	161	143	5	1,350	789	7	2	6	2	1	-	32	27	7	-	434	99	94	23	43	39	95	-
29	241	131	121	5	87	794	17	1	3	1	2	-	13	4	2	-	172	100	75	15	18	25	52	-
30	268	164	140	9	54	19	13	1	6	1	-	-	13	1	1	-	219	62	63	20	19	16	16	-
令和 元 年	269	191	151	23	39	16	15	-	5	5	2	-	6	5	4	-	216	68	50	6	15	20	19	1
2	205	137	118	2	45	11	5	-	148	40	13	2	1	-	-	-	101	70	40	7	11	5	11	-
3	180	119	120	10	43	13	21	2	45	31	13	1	3	1	1	-	248	86	45	9	13	12	21	-
4	223	119	109	9	26	11	16	2	39	12	10	2	4	3	3	-	218	77	52	5	7	13	18	-

注1 令和2年 手口改正。

2 令和元年以前の携帯電話契約の件数及び人員は買受けに計上してある。

15 詐欺 手口別 認知件数・検挙件数・検挙人員(2)

年次	保 険																				横 取 り			
	生 命				自 動 車				傷 害				火 災				保 険 そ の 他							
	認知件数	検挙件数	検 挙 人 員		認知件数	検挙件数	検 挙 人 員		認知件数	検挙件数	検 挙 人 員		認知件数	検挙件数	検 挙 人 員		認知件数	検挙件数	検 挙 人 員		認知件数	検挙件数	検 挙 人 員	
		総 数	うち)少年			総 数	うち)少年			総 数	うち)少年			総 数	うち)少年			総 数	うち)少年			総 数	うち)少年	
平成 25 年	-	-	1	-	9	5	8	-	3	-	-	-	-	-	-	5	5	5	-	22	11	7	3	
26	-	-	1	-	24	20	19	-	2	1	-	-	-	-	2	2	3	-	20	5	8	1		
27	-	-	-	-	14	8	17	-	1	1	-	-	3	1	2	6	1	1	-	7	5	11	1	
28	1	1	-	-	31	29	73	-	-	-	-	-	-	-	11	9	22	-	18	9	4	1		
29	-	-	-	-	15	22	42	-	2	1	-	-	-	-	1	2	10	-	19	10	17	2		
30	-	-	-	-	14	13	10	-	2	-	-	-	-	-	3	3	6	-	21	8	7	-		
令和 元 年	2	2	-	-	10	12	14	1	1	2	3	-	-	-	2	4	2	-	27	10	4	-		
2	-	-	-	-	6	4	11	-	1	-	-	-	-	-	4	1	-	-	19	15	8	1		
3	-	-	-	-	9	8	17	-	2	1	-	-	-	-	2	3	4	-	11	8	10	-		
4	-	-	-	-	5	11	16	-	-	1	2	-	1	-	-	1	-	-	19	18	13	-		

年次	受 託				詐 欺 そ の 他 注2)				口 座 開 設				そ の 他			
	認知件数	検挙件数	検 挙 人 員		認知件数	検挙件数	検 挙 人 員		認知件数	検挙件数	検 挙 人 員		認知件数	検挙件数	検 挙 人 員	
			総 数	うち)少年			総 数	うち)少年			総 数	うち)少年			総 数	うち)少年
平成 25 年	4	2	-	-	619	320	163	9	178	165	64	-	441	155	99	9
26	2	3	2	-	797	312	187	11	134	167	65	1	663	145	122	10
27	7	1	1	-	802	302	199	3	113	97	63	-	689	205	136	3
28	4	4	3	-	1,036	353	188	7	107	93	51	-	929	260	137	7
29	4	3	2	-	914	302	221	3	134	122	81	-	780	180	140	3
30	5	7	7	-	734	262	228	9	113	96	70	1	621	166	158	8
令和 元 年	4	2	2	-	625	218	189	7	90	82	65	-	535	136	124	7
2	8	8	5	-	567	278	224	14	53	64	57	1	514	214	167	13
3	4	4	3	-	792	452	500	25	26	40	42	-	766	412	458	25
4	4	4	2	-	1,079	440	442	5	35	35	37	1	1,044	405	405	4

注1 令和2年 手口改正。

2 令和元年以前の携帯電話契約の件数及び人員は買受けに計上してある。

16 特殊詐欺（恐喝）の類型別 認知件数・検挙件数・検挙人員(1)

年次	総数				還付金詐欺								医療費名目				健康保険・社会保険等名目				年金名目				税金名目			
	認知件数	検挙件数	検挙人員		認知件数	検挙件数	検挙人員		認知件数	検挙件数	検挙人員		認知件数	検挙件数	検挙人員		認知件数	検挙件数	検挙人員		認知件数	検挙件数	検挙人員					
			総数	うち)少年			総数	うち)少年			総数	うち)少年			総数	うち)少年			総数	うち)少年			総数	うち)少年				
平成25年	283	20	19	5	68	-	-	-	-	-	-	-	-	-	-	-	-	-	-	-	-	-	-	-				
26	599	48	16	2	83	-	-	-	-	-	-	-	-	-	-	-	-	-	-	-	-	-	-	-				
27	812	136	98	28	109	-	-	-	-	-	-	-	-	-	-	-	-	-	-	-	-	-	-	-				
28	1,029	122	115	27	352	-	-	-	-	-	-	-	-	-	-	-	-	-	-	-	-	-	-	-				
29	633	145	93	16	52	30	3	-	-	-	-	-	-	-	-	-	-	-	-	-	-	-	-	-				
30	594	98	89	25	147	-	-	-	-	-	-	-	-	-	-	-	-	-	-	-	-	-	-	-				
令和元年	470	75	58	6	162	-	-	-	-	-	-	-	-	-	-	-	-	-	-	-	-	-	-	-				
2	447	136	67	9	25	-	1	1	1	19	-	-	-	6	-	-	-	-	-	-	-	-	-	-				
3	637	138	65	11	210	1	1	-	152	1	1	-	39	-	-	-	6	-	-	-	-	-	-	-				
4	692	122	84	9	204	19	7	-	156	16	7	-	26	2	-	-	3	1	-	-	-	-	-	-				

年次	還付金詐欺				オレオレ詐欺（恐喝）								傷害事件等示談金名目				横領事件等示談金名目				痴漢事件等示談金名目				妊娠中絶費用等名目			
	その他の名目				認知件数	検挙件数	検挙人員		認知件数	検挙件数	検挙人員		認知件数	検挙件数	検挙人員		認知件数	検挙件数	検挙人員		認知件数	検挙件数	検挙人員					
	認知件数	検挙件数	総数	うち)少年			総数	うち)少年			総数	うち)少年			総数	うち)少年			総数	うち)少年			総数	うち)少年	総数	うち)少年		
平成25年	68	-	-	-	129	18	16	5	-	-	-	-	8	1	-	-	-	-	-	-	18	-	-	-				
26	83	-	-	-	296	43	12	2	10	-	-	-	27	2	1	-	-	-	-	87	-	-	-					
27	109	-	-	-	439	96	74	27	7	-	-	-	31	7	3	-	-	-	-	36	-	-	-					
28	352	-	-	-	413	99	94	23	4	1	3	-	45	15	8	1	-	-	-	18	-	-	-					
29	52	30	3	-	162	99	74	15	-	-	-	-	13	8	5	2	-	-	-	2	-	-	-					
30	147	-	-	-	210	62	63	20	2	1	1	-	25	14	16	6	-	-	-	-	-	-	-					
令和元年	162	-	-	-	203	68	49	6	-	-	-	-	1	5	1	-	-	-	-	-	-	-	-					
2	-	-	1	1	89	70	38	6	-	-	-	-	1	4	3	-	-	-	-	-	-	-	-					
3	13	-	-	-	242	86	44	9	1	2	1	1	-	-	-	-	-	-	-	-	-	-	-					
4	19	-	-	-	212	75	51	5	-	-	-	-	-	-	-	-	-	-	-	1	-	-	-					

年次	オレオレ詐欺（恐喝）								預貯金詐欺（恐喝）				架空料金請求詐欺（恐喝）				有料サイト利用料金等名目							
	借金等の返済名目				損失補填金等名目				その他の名目				認知件数	検挙件数	検挙人員		認知件数	検挙件数	検挙人員		認知件数	検挙件数	検挙人員	
	認知件数	検挙件数	総数	うち)少年	認知件数	検挙件数	総数	うち)少年	認知件数	検挙件数	総数	うち)少年			総数	うち)少年			総数	うち)少年				
平成25年	9	1	4	2	-	-	-	-	94	16	12	3	-	-	-	-	64	2	2	-	36	-	-	-
26	13	4	3	1	-	-	-	-	159	37	8	1	-	-	-	-	195	4	4	-	44	-	1	-
27	30	8	3	-	-	-	-	-	335	81	68	27	-	-	-	-	238	40	24	1	99	3	6	-
28	19	4	4	-	-	-	-	-	327	79	79	22	-	-	-	-	252	23	21	4	133	1	-	-
29	3	3	1	1	-	-	-	-	144	88	68	12	-	-	-	-	391	16	16	1	277	3	7	1
30	22	7	3	1	-	-	-	-	161	40	43	13	-	-	-	-	224	35	25	4	132	3	-	-
令和元年	9	10	9	3	-	-	-	-	193	53	39	3	-	-	-	-	96	7	9	-	68	1	1	-
2	-	-	-	-	21	1	1	1	67	65	34	5	221	56	21	2	97	9	6	-	38	2	1	-
3	1	-	-	-	29	10	7	-	211	74	36	8	77	50	17	1	101	-	1	-	15	-	1	-
4	1	-	-	-	33	6	9	1	177	69	42	4	84	25	15	2	185	2	3	-	42	-	-	-

注 恐喝及び詐欺のうち、犯行形態が特殊詐欺（恐喝）のものを計上してある。

16 特殊詐欺（恐喝）の類型別 認知件数・検挙件数・検挙人員(2)

年次	架空料金請求詐欺（恐喝）														融資保証金詐欺（恐喝）				金融商品詐欺（恐喝）					
	名義貸しトラブル等名目				情報買取抹消料金等名目				訴訟関係費用等名目				その他の名目											
	認知件数	検挙件数	検挙人員		認知件数	検挙件数	検挙人員		認知件数	検挙件数	検挙人員		認知件数	検挙件数	検挙人員		認知件数	検挙件数	検挙人員		認知件数	検挙件数	検挙人員	
総数			うち)少年	総数			うち)少年	総数			うち)少年	総数			うち)少年	総数			うち)少年	総数			うち)少年	
平成25年	-	-	-	-	-	-	-	-	3	-	-	-	25	2	2	-	22	-	1	-	-	-	-	-
26	-	-	-	-	-	-	-	-	6	-	-	-	145	4	3	-	25	1	-	-	-	-	-	-
27	-	-	-	-	-	-	-	-	6	1	1	-	133	36	17	1	26	-	-	-	-	-	-	-
28	-	-	-	-	-	-	-	-	16	2	2	2	103	20	19	2	12	-	-	-	-	-	-	-
29	-	-	-	-	-	-	-	-	45	1	2	-	69	12	7	-	28	-	-	-	-	-	-	-
30	-	-	-	-	-	-	-	-	71	28	18	2	21	4	7	2	13	1	1	1	-	-	-	-
令和元年	-	-	-	-	-	-	-	-	15	3	5	-	13	3	3	-	9	-	-	-	-	-	-	-
2	9	1	1	-	-	-	-	-	13	4	4	-	37	2	-	-	11	-	-	-	1	-	-	-
3	6	-	-	-	-	-	-	-	2	-	-	-	78	-	-	-	5	1	-	-	-	-	-	-
4	12	-	-	-	-	-	-	-	3	-	-	-	128	2	3	-	2	1	8	2	-	-	-	-

年次	金融商品詐欺（恐喝）														ギャンブル詐欺（恐喝）				パチンコ必勝法等名目					
	有価証券等名目				外国通貨名目				物品名目				その他の名目											
	認知件数	検挙件数	検挙人員		認知件数	検挙件数	検挙人員		認知件数	検挙件数	検挙人員		認知件数	検挙件数	検挙人員		認知件数	検挙件数	検挙人員		認知件数	検挙件数	検挙人員	
総数			うち)少年	総数			うち)少年	総数			うち)少年	総数			うち)少年	総数			うち)少年	総数			うち)少年	
平成25年	-	-	-	-	-	-	-	-	-	-	-	-	-	-	-	-	-	-	-	-	-	-	-	-
26	-	-	-	-	-	-	-	-	-	-	-	-	-	-	-	-	-	-	-	-	-	-	-	-
27	-	-	-	-	-	-	-	-	-	-	-	-	-	-	-	-	-	-	-	-	-	-	-	-
28	-	-	-	-	-	-	-	-	-	-	-	-	-	-	-	-	-	-	-	-	-	-	-	-
29	-	-	-	-	-	-	-	-	-	-	-	-	-	-	-	-	-	-	-	-	-	-	-	-
30	-	-	-	-	-	-	-	-	-	-	-	-	-	-	-	-	-	-	-	-	-	-	-	-
令和元年	-	-	-	-	-	-	-	-	-	-	-	-	-	-	-	-	-	-	-	-	-	-	-	-
2	1	-	-	-	-	-	-	-	-	-	-	-	-	-	-	-	1	-	-	-	1	-	-	-
3	-	-	-	-	-	-	-	-	-	-	-	-	-	-	-	-	1	-	-	-	-	-	-	-
4	-	-	-	-	-	-	-	-	-	-	-	-	-	-	-	-	2	-	-	-	-	-	-	-

年次	ギャンブル詐欺（恐喝）										交際あつせん詐欺（恐喝）				その他の特殊詐欺（恐喝）					
	競馬必勝法等名目				宝くじ当選情報等名目				その他の名目											
	認知件数	検挙件数	検挙人員		認知件数	検挙件数	検挙人員		認知件数	検挙件数	検挙人員		認知件数	検挙件数	検挙人員		認知件数	検挙件数	検挙人員	
総数			うち)少年	総数			うち)少年	総数			うち)少年	総数			うち)少年					
平成25年	-	-	-	-	-	-	-	-	-	-	-	-	-	-	-	-	-	-	-	-
26	-	-	-	-	-	-	-	-	-	-	-	-	-	-	-	-	-	-	-	-
27	-	-	-	-	-	-	-	-	-	-	-	-	-	-	-	-	-	-	-	-
28	-	-	-	-	-	-	-	-	-	-	-	-	-	-	-	-	-	-	-	-
29	-	-	-	-	-	-	-	-	-	-	-	-	-	-	-	-	-	-	-	-
30	-	-	-	-	-	-	-	-	-	-	-	-	-	-	-	-	-	-	-	-
令和元年	-	-	-	-	-	-	-	-	-	-	-	-	-	-	-	-	-	-	-	-
2	-	-	-	-	-	-	-	-	-	-	-	-	1	-	-	-	1	1	1	-
3	1	-	-	-	-	-	-	-	-	-	-	-	1	-	-	-	1	1	1	-
4	2	-	-	-	-	-	-	-	-	-	-	-	-	-	-	-	3	-	-	-

注 恐喝及び詐欺のうち、犯行形態が特殊詐欺（恐喝）のものを計上してある。

17 警察署別 罪種別 認知件数・検挙件数・検挙人員(1)

年次及び 警察署	総 数				凶 悪 犯				殺 人				う ち) 嬰 児 殺				強 盗				強 盗 殺 人			
	認知件数	検挙件数	検 挙 人 員		認知件数	検挙件数	検 挙 人 員		認知件数	検挙件数	検 挙 人 員		認知件数	検挙件数	検 挙 人 員		認知件数	検挙件数	検 挙 人 員		認知件数	検挙件数	検 挙 人 員	
			総 数	うち)少年			総 数	うち)少年			総 数	うち)少年			総 数	うち)少年			総 数	うち)少年			総 数	うち)少年
平成 25 年	96,839	26,257	14,373	3,412	471	310	279	57	29	26	26	1	-	-	-	-	286	170	179	45	2	2	2	-
26	85,037	20,720	15,227	3,155	402	310	279	39	47	50	46	7	-	-	-	-	200	131	137	20	1	1	1	-
27	76,663	22,299	15,393	2,454	354	274	270	42	47	45	40	2	-	-	-	-	191	129	126	26	4	4	4	1
28	70,254	22,116	14,505	2,029	346	289	303	37	60	61	63	1	1	1	1	-	160	116	155	23	1	1	4	2
29	65,511	20,610	14,002	1,823	316	248	254	35	58	65	48	1	-	-	-	-	130	91	115	26	3	2	6	-
30	55,080	18,687	13,622	1,585	318	238	246	29	57	52	55	2	1	1	1	-	135	82	88	19	2	3	4	1
令和 元年	49,956	17,395	13,235	1,338	337	302	300	38	64	57	51	1	-	-	-	-	114	97	107	20	2	2	1	-
2	39,897	15,667	12,263	1,219	299	274	260	15	76	74	64	3	1	1	1	-	98	75	85	4	1	1	4	-
3	37,832	14,937	12,218	1,133	285	279	295	31	59	58	57	2	-	-	-	-	88	95	119	15	1	1	1	-
4	41,248	14,175	11,396	1,134	260	237	253	36	53	50	44	4	-	-	-	-	74	68	83	12	-	-	1	-
本 部	-	2	2	-	-	-	-	-	-	-	-	-	-	-	-	-	-	-	-	-	-	-	-	-
名古屋市部	17,683	6,262	5,303	446	107	98	108	8	17	14	13	2	-	-	-	-	39	39	44	1	-	-	-	-
千 種	985	416	355	16	4	5	7	-	-	-	-	-	-	-	-	-	-	1	2	-	-	-	-	-
東	774	293	235	17	4	6	5	-	-	-	-	-	-	-	-	-	3	3	3	-	-	-	-	-
北	1,050	327	287	35	5	4	3	1	-	-	-	-	-	-	-	-	1	1	-	-	-	-	-	-
西	1,035	400	340	16	3	4	6	1	-	-	-	-	-	-	-	-	2	2	3	-	-	-	-	-
中 村	1,831	682	583	44	8	5	7	-	5	3	4	-	-	-	-	-	2	2	1	-	-	-	-	-
中	2,836	996	911	66	30	25	28	3	3	2	2	-	-	-	-	-	14	13	15	1	-	-	-	-
昭 和	576	173	139	12	-	-	-	-	-	-	-	-	-	-	-	-	-	-	-	-	-	-	-	-
瑞 穂	441	151	127	5	5	3	2	-	-	-	-	-	-	-	-	-	2	1	1	-	-	-	-	-
熱 田	647	288	216	11	9	10	10	1	2	2	2	1	-	-	-	-	2	3	3	-	-	-	-	-
中 川	1,449	588	402	56	5	6	10	-	-	-	-	-	-	-	-	-	1	2	4	-	-	-	-	-
南	1,032	403	356	23	6	7	7	1	-	-	-	-	-	-	-	-	3	3	3	-	-	-	-	-
港	1,333	401	368	51	9	7	6	-	4	4	3	-	-	-	-	-	1	1	1	-	-	-	-	-
緑	1,076	338	292	25	7	5	3	1	2	2	1	1	-	-	-	-	4	3	2	-	-	-	-	-
名 東	714	228	203	9	5	6	4	-	-	-	-	-	-	-	-	-	2	2	2	-	-	-	-	-
天 白	776	258	218	20	2	1	5	-	-	-	1	-	-	-	-	-	-	-	-	-	-	-	-	-
守 山	1,128	320	271	40	5	4	5	-	1	1	-	-	-	-	-	-	2	2	4	-	-	-	-	-

17 警察署別 罪種別 認知件数・検挙件数・検挙人員(2)

年次及び 警察署	総 数				凶 悪 犯				殺 人				う ち) 嬰 児 殺				強 盗				強 盗 殺 人			
	認知件数	検挙件数	検 挙 人 員		認知件数	検挙件数	検 挙 人 員		認知件数	検挙件数	検 挙 人 員		認知件数	検挙件数	検 挙 人 員		認知件数	検挙件数	検 挙 人 員		認知件数	検挙件数	検 挙 人 員	
			総 数	うち)少年			総 数	うち)少年			総 数	うち)少年			総 数	うち)少年			総 数	うち)少年			総 数	うち)少年
尾 張 部	12,591	4,298	3,323	410	75	73	79	17	23	23	21	1	-	-	-	-	15	11	20	4	-	-	1	-
愛 知	985	367	254	36	5	6	7	-	1	1	1	-	-	-	-	-	1	2	3	-	-	-	-	-
瀬 戸	540	149	128	20	6	4	5	-	2	2	3	-	-	-	-	-	1	-	-	-	-	-	-	-
春 日 井	1,303	373	316	33	2	3	3	-	1	2	1	-	-	-	-	-	-	-	-	-	-	-	-	-
小 牧	874	436	223	19	10	8	8	1	3	3	3	-	-	-	-	-	3	2	3	-	-	-	1	-
西 枇 杷 島	841	206	180	29	7	5	3	-	-	-	-	-	-	-	-	-	-	-	-	-	-	-	-	-
江 南	882	262	183	34	4	8	11	6	2	2	2	-	-	-	-	-	-	-	-	-	-	-	-	-
犬 山	423	126	103	15	9	8	6	-	3	3	2	-	-	-	-	-	2	1	1	-	-	-	-	-
一 宮	1,744	710	540	56	4	6	7	-	4	4	4	-	-	-	-	-	-	-	1	-	-	-	-	-
稲 沢	794	228	155	8	3	3	5	4	-	1	1	-	-	-	-	-	1	1	4	4	-	-	-	-
津 島	1,174	427	395	39	11	9	9	3	2	2	2	1	-	-	-	-	3	1	2	-	-	-	-	-
蟹 江	555	203	156	15	3	4	3	-	2	1	1	-	-	-	-	-	1	1	1	-	-	-	-	-
半 田	1,087	312	288	63	2	3	6	2	1	-	-	-	-	-	-	-	-	1	3	-	-	-	-	-
東 海	812	262	206	24	7	4	4	-	1	1	1	-	-	-	-	-	2	1	1	-	-	-	-	-
知 多	265	112	100	6	1	1	1	1	1	1	-	-	-	-	-	-	-	-	-	-	-	-	-	-
常 滑	271	98	77	12	1	1	1	-	-	-	-	-	-	-	-	-	1	1	1	-	-	-	-	-
中 部 空 港	41	27	19	1	-	-	-	-	-	-	-	-	-	-	-	-	-	-	-	-	-	-	-	-
三 河 部	10,974	3,613	2,768	278	78	66	66	11	13	13	10	1	-	-	-	-	20	18	19	7	-	-	-	-
刈 谷	669	261	199	27	3	3	3	-	-	-	-	-	-	-	-	-	1	2	2	-	-	-	-	-
碧 南	589	202	132	18	4	5	5	1	1	1	1	-	-	-	-	-	3	3	3	1	-	-	-	-
安 城	1,536	374	290	23	11	11	9	1	2	3	2	-	-	-	-	-	2	1	-	-	-	-	-	-
西 尾	747	211	176	28	4	4	8	6	3	2	1	-	-	-	-	-	-	1	6	6	-	-	-	-
岡 崎	2,100	838	636	45	13	10	8	1	3	3	2	1	-	-	-	-	4	4	3	-	-	-	-	-
豊 田	2,153	597	463	44	14	10	10	-	1	1	1	-	-	-	-	-	5	2	1	-	-	-	-	-
足 助	52	27	16	2	-	-	-	-	-	-	-	-	-	-	-	-	-	-	-	-	-	-	-	-
設 楽	13	6	6	-	-	-	-	-	-	-	-	-	-	-	-	-	-	-	-	-	-	-	-	-
新 城	149	68	43	1	-	-	-	-	-	-	-	-	-	-	-	-	-	-	-	-	-	-	-	-
豊 川	729	291	206	17	7	6	7	2	1	1	1	-	-	-	-	-	-	-	-	-	-	-	-	-
蒲 郡	331	106	92	13	3	3	2	-	1	1	1	-	-	-	-	-	1	1	-	-	-	-	-	-
豊 橋	1,735	574	469	59	19	14	14	-	1	1	1	-	-	-	-	-	4	4	4	-	-	-	-	-
田 原	171	58	40	1	-	-	-	-	-	-	-	-	-	-	-	-	-	-	-	-	-	-	-	-

17 警察署別 罪種別 認知件数・検挙件数・検挙人員(3)

年次及び 警察署	悪																			粗 暴 犯				
	強 盗												放 火				強 制 性 交 等							
	強 盗 傷 人				強 盗 ・ 強 制 性 交 等				強 盗 ・ 準 強 盗				放 火				強 制 性 交 等			粗 暴 犯				
	認知件数	検挙件数	検 挙 人 員		認知件数	検挙件数	検 挙 人 員		認知件数	検挙件数	検 挙 人 員													
		総 数	うち)少年			総 数	うち)少年			総 数	うち)少年			総 数	うち)少年			総 数	うち)少年			総 数	うち)少年	
平成 25 年	80	48	79	29	1	1	2	1	203	119	96	15	68	46	26	4	88	68	48	7	3,564	2,321	2,501	452
26	59	47	68	12	3	6	5	-	137	77	63	8	65	56	34	5	90	73	62	7	3,605	2,547	2,699	397
27	57	35	59	21	1	2	4	-	129	88	59	4	59	31	30	3	57	69	74	11	3,732	2,876	3,017	331
28	57	41	75	13	-	1	3	-	102	73	73	8	61	50	38	3	65	62	47	10	3,902	2,971	3,083	280
29	50	34	52	13	3	2	-	-	74	53	57	13	47	24	24	1	81	68	67	7	3,844	3,066	3,171	226
30	31	18	19	6	3	3	3	-	99	58	62	12	49	32	28	-	77	72	75	8	3,999	3,230	3,328	219
令和元年	36	30	44	12	3	4	4	-	73	61	58	8	43	38	33	8	116	110	109	9	3,750	3,147	3,218	220
2	43	35	44	3	1	1	1	-	53	38	36	1	47	45	32	1	78	80	79	7	3,339	2,859	2,901	172
3	34	37	56	11	4	3	4	-	49	54	58	4	42	35	30	4	96	91	89	10	3,295	2,829	2,904	170
4	24	22	37	6	5	5	2	-	45	41	43	6	27	21	17	-	106	98	109	20	3,368	2,705	2,791	170
本 部	-	-	-	-	-	-	-	-	-	-	-	-	-	-	-	-	-	-	-	-	-	-	-	-
名古屋市部	10	12	16	-	2	1	-	-	27	26	28	1	8	5	7	-	43	40	44	5	1,587	1,278	1,313	69
千 種	-	-	2	-	-	-	-	-	-	1	-	-	-	-	-	-	4	4	5	-	99	92	94	2
東	-	-	-	-	-	-	-	-	3	3	3	-	-	-	-	-	1	3	2	-	62	58	62	2
北	-	-	-	-	-	-	-	-	1	1	-	-	1	1	1	-	3	2	2	1	101	78	80	8
西	2	2	3	-	-	-	-	-	-	-	-	-	-	-	-	-	1	2	3	1	109	102	112	5
中 村	-	-	-	-	1	1	-	-	1	1	1	-	-	-	-	-	1	-	2	-	181	139	143	3
中	3	3	3	-	1	-	-	-	10	10	12	1	2	-	-	-	11	10	11	2	290	200	198	4
昭 和	-	-	-	-	-	-	-	-	-	-	-	-	-	-	-	-	-	-	-	-	33	26	27	2
瑞 穂	-	-	-	-	-	-	-	-	2	1	1	-	1	1	1	-	2	1	-	-	27	20	21	1
熱 田	-	1	1	-	-	-	-	-	2	2	2	-	-	-	-	-	5	5	5	-	63	46	43	3
中 川	-	1	1	-	-	-	-	-	1	1	3	-	1	2	2	-	3	2	4	-	103	79	75	6
南	1	1	1	-	-	-	-	-	2	2	2	-	-	-	-	-	3	4	4	1	145	124	130	8
港	1	1	1	-	-	-	-	-	-	-	-	-	1	1	1	-	3	1	1	-	78	60	62	7
緑	2	2	2	-	-	-	-	-	2	1	-	-	-	-	-	-	1	-	-	-	86	77	78	4
名 東	-	-	-	-	-	-	-	-	2	2	2	-	-	-	-	-	3	4	2	-	56	44	48	-
天 白	-	-	-	-	-	-	-	-	-	-	-	-	1	-	2	-	1	1	2	-	69	61	65	6
守 山	1	1	2	-	-	-	-	-	1	1	2	-	1	-	-	-	1	1	1	-	85	72	75	8

17 警察署別 罪種別 認知件数・検挙件数・検挙人員(4)

年次及び 警察署	悪												犯								粗 暴 犯			
	強 盗												放 火				強 制 性 交 等							
	強 盗 傷 人				強 盗 ・ 強 制 性 交 等				強 盗 ・ 準 強 盗				放 火				強 制 性 交 等							
	認知件数	検挙件数	検 挙 人 員		認知件数	検挙件数	検 挙 人 員		認知件数	検挙件数	検 挙 人 員		認知件数	検挙件数	検 挙 人 員		認知件数	検挙件数	検 挙 人 員		認知件数	検挙件数	検 挙 人 員	
		総 数	うち)少年			総 数	うち)少年			総 数	うち)少年			総 数	うち)少年			総 数	うち)少年			総 数	うち)少年	
尾 張 部	8	5	11	-	1	1	1	-	6	5	7	4	14	13	7	-	23	26	31	12	854	692	727	54
愛 知	1	1	2	-	-	-	-	-	-	1	1	-	2	1	1	-	1	2	2	-	54	41	38	1
瀬 戸	-	-	-	-	-	-	-	-	1	-	-	-	-	-	-	-	3	2	2	-	56	48	48	7
春 日 井	-	-	-	-	-	-	-	-	-	-	-	-	-	-	-	-	1	1	2	-	100	75	81	9
小 牧	2	1	2	-	-	-	-	-	1	1	-	-	1	1	-	-	3	2	2	1	46	40	45	1
西 枇 杷 島	-	-	-	-	-	-	-	-	-	-	-	-	4	3	1	-	3	2	2	-	45	42	42	2
江 南	-	-	-	-	-	-	-	-	-	-	-	-	1	3	1	-	1	3	8	6	34	29	30	3
犬 山	2	1	1	-	-	-	-	-	-	-	-	-	1	1	1	-	3	3	2	-	21	18	18	1
一 宮	-	-	1	-	-	-	-	-	-	-	-	-	-	1	1	-	-	1	1	-	129	105	113	2
稲 沢	-	-	-	-	-	-	-	-	1	1	4	4	1	1	-	-	1	-	-	-	49	34	35	-
津 島	2	1	2	-	-	-	-	-	1	-	-	-	3	1	1	-	3	5	4	2	88	87	96	9
蟹 江	-	-	-	-	1	1	1	-	-	-	-	-	-	-	-	-	-	2	1	-	28	27	26	3
半 田	-	1	3	-	-	-	-	-	-	-	-	-	-	-	-	-	1	2	3	2	71	47	54	10
東 海	1	-	-	-	-	-	-	-	1	1	1	-	1	1	1	-	3	1	1	-	66	50	49	2
知 多	-	-	-	-	-	-	-	-	-	-	-	-	-	-	-	-	-	-	1	1	47	39	41	1
常 滑	-	-	-	-	-	-	-	-	1	1	1	-	-	-	-	-	-	-	-	-	19	10	11	3
中 部 空 港	-	-	-	-	-	-	-	-	-	-	-	-	-	-	-	-	-	-	-	-	1	-	-	-
三 河 部	6	5	10	6	2	3	1	-	12	10	8	1	5	3	3	-	40	32	34	3	927	735	751	47
刈 谷	-	-	-	-	1	1	1	-	-	1	1	-	-	-	-	-	2	1	1	-	33	36	41	8
碧 南	-	-	-	-	-	-	-	-	3	3	3	1	-	-	-	-	-	1	1	-	50	40	45	4
安 城	1	1	-	-	-	-	-	-	1	-	-	-	-	-	-	-	7	7	7	1	113	75	78	3
西 尾	-	1	6	6	-	-	-	-	-	-	-	-	-	-	-	-	1	1	1	-	45	39	39	5
岡 崎	1	1	-	-	-	1	-	-	3	2	3	-	2	1	1	-	4	2	2	-	291	233	240	8
豊 田	1	-	1	-	1	1	-	-	3	1	-	-	2	1	1	-	6	6	7	-	129	105	102	3
足 助	-	-	-	-	-	-	-	-	-	-	-	-	-	-	-	-	-	-	-	-	4	4	4	1
設 楽	-	-	-	-	-	-	-	-	-	-	-	-	-	-	-	-	-	-	-	-	1	1	1	-
新 城	-	-	-	-	-	-	-	-	-	-	-	-	-	-	-	-	-	-	-	-	11	10	10	-
豊 川	-	-	-	-	-	-	-	-	-	-	-	-	-	-	-	-	6	5	6	2	44	42	39	-
蒲 郡	-	-	-	-	-	-	-	-	1	1	-	-	-	-	-	-	1	1	1	-	19	15	14	-
豊 橋	3	2	3	-	-	-	-	-	1	2	1	-	1	1	1	-	13	8	8	-	172	121	122	15
田 原	-	-	-	-	-	-	-	-	-	-	-	-	-	-	-	-	-	-	-	-	15	14	16	-

17 警察署別 罪種別 認知件数・検挙件数・検挙人員(5)

年次及び 警察署	粗				暴										犯									
	凶器準備集合				暴行				傷害				うち)傷害致死				脅迫				恐喝			
	認知件数	検挙件数	検挙人員		認知件数	検挙件数	検挙人員		認知件数	検挙件数	検挙人員		認知件数	検挙件数	検挙人員		認知件数	検挙件数	検挙人員		認知件数	検挙件数	検挙人員	
			総数	うち)少年			総数	うち)少年			総数	うち)少年			総数	うち)少年			総数	うち)少年			総数	うち)少年
平成25年	-	-	-	-	1,560	1,019	962	54	1,472	952	1,148	311	6	8	11	-	241	170	165	13	291	180	226	74
26	2	2	3	2	1,670	1,181	1,098	51	1,453	1,046	1,246	257	2	3	7	-	249	167	150	12	231	151	202	75
27	2	2	8	-	1,773	1,368	1,336	83	1,457	1,122	1,273	189	5	5	6	1	270	236	221	19	230	148	179	40
28	-	-	-	-	1,819	1,411	1,365	85	1,557	1,183	1,338	137	7	8	6	-	281	205	190	14	245	172	190	44
29	-	-	-	-	1,839	1,477	1,419	57	1,499	1,194	1,325	124	2	3	4	-	329	254	224	9	177	141	203	36
30	1	1	-	-	2,051	1,683	1,652	69	1,440	1,153	1,272	99	5	4	4	-	351	293	273	13	156	100	131	38
令和元年	-	-	-	-	1,886	1,624	1,576	54	1,402	1,150	1,272	123	3	4	4	-	336	267	243	12	126	106	127	31
2	-	-	-	-	1,633	1,391	1,339	40	1,234	1,077	1,209	101	3	2	2	-	345	291	242	12	127	100	111	19
3	-	-	-	-	1,589	1,397	1,350	39	1,230	1,030	1,180	87	2	4	4	-	363	305	279	18	113	97	95	26
4	1	1	1	1	1,632	1,338	1,284	48	1,308	1,028	1,138	75	6	6	11	-	322	258	249	16	105	80	119	30
本部	-	-	-	-	-	-	-	-	-	-	-	-	-	-	-	-	-	-	-	-	-	-	-	-
名古屋市部	-	-	-	-	778	625	597	27	625	514	557	32	1	1	1	-	132	97	97	3	52	42	62	7
千種	-	-	-	-	62	51	52	1	27	30	30	1	-	-	-	-	9	9	8	-	1	2	4	-
東	-	-	-	-	32	28	28	1	22	23	25	-	-	-	-	-	6	5	6	-	2	2	3	1
北	-	-	-	-	51	40	34	3	32	29	34	2	-	-	-	-	14	7	7	2	4	2	5	1
西	-	-	-	-	64	65	69	2	29	25	30	1	-	-	-	-	9	6	6	-	7	6	7	2
中村	-	-	-	-	99	78	76	1	64	47	50	2	-	-	-	-	14	11	9	-	4	3	8	-
中	-	-	-	-	99	69	62	2	160	111	119	2	-	-	-	-	18	10	12	-	13	10	5	-
昭和	-	-	-	-	12	11	10	-	13	7	8	1	-	-	-	-	5	4	4	-	3	4	5	1
瑞穂	-	-	-	-	14	10	10	1	7	7	7	-	-	-	-	-	4	3	3	-	2	-	1	-
熱田	-	-	-	-	34	22	19	1	21	19	19	2	-	-	-	-	6	4	4	-	2	1	1	-
中川	-	-	-	-	43	30	24	-	49	42	44	4	-	-	-	-	6	4	2	-	5	3	5	2
南	-	-	-	-	74	59	57	3	55	49	53	4	-	-	-	-	13	13	12	1	3	3	8	-
港	-	-	-	-	35	23	19	4	34	28	31	3	-	-	-	-	8	8	8	-	1	1	4	-
緑	-	-	-	-	40	38	38	3	40	34	34	1	1	1	1	-	5	3	3	-	1	2	3	-
名東	-	-	-	-	33	25	25	-	18	14	17	-	-	-	-	-	5	5	6	-	-	-	-	-
天白	-	-	-	-	37	34	34	1	24	22	26	5	-	-	-	-	6	4	4	-	2	1	1	-
守山	-	-	-	-	49	42	40	4	30	27	30	4	-	-	-	-	4	1	3	-	2	2	2	-

17 警察署別 罪種別 認知件数・検挙件数・検挙人員(6)

年次及び 警察署	粗								暴								犯							
	凶器準備集合				暴行				傷害				うち)傷害致死				脅迫				恐喝			
	認知件数	検挙件数	検挙人員		認知件数	検挙件数	検挙人員		認知件数	検挙件数	検挙人員		認知件数	検挙件数	検挙人員		認知件数	検挙件数	検挙人員		認知件数	検挙件数	検挙人員	
			総数	うち)少年			総数	うち)少年			総数	うち)少年			総数	うち)少年			総数	うち)少年			総数	うち)少年
尾張部	1	1	1	1	429	367	353	16	295	221	272	22	3	3	8	-	99	83	73	4	30	20	28	11
愛知	-	-	-	-	26	21	18	1	20	11	13	-	-	-	-	-	8	9	7	-	-	-	-	-
瀬戸	-	-	-	-	35	30	24	-	10	9	11	1	-	-	-	-	7	6	6	-	4	3	7	6
春日井	-	-	-	-	47	37	35	1	38	27	39	8	1	1	1	-	12	10	6	-	3	1	1	-
小牧	-	-	-	-	17	15	15	1	15	14	20	-	1	1	4	-	12	10	9	-	2	1	1	-
西枇杷島	-	-	-	-	25	26	25	-	12	10	10	-	-	-	-	-	5	3	2	-	3	3	5	2
江南	-	-	-	-	14	12	11	1	15	16	15	-	-	-	-	-	4	-	1	-	1	1	3	2
犬山	-	-	-	-	12	12	10	-	7	5	7	1	1	1	1	-	1	1	1	-	1	-	-	-
一宮	-	-	-	-	75	71	77	-	40	19	20	2	-	-	-	-	10	13	14	-	4	2	2	-
稲沢	-	-	-	-	29	18	17	-	11	9	11	-	-	-	1	-	6	4	3	-	3	3	4	-
津島	1	1	1	1	44	43	44	5	30	29	37	1	-	-	-	-	10	12	11	1	3	2	3	1
蟹江	-	-	-	-	18	18	16	1	7	6	7	-	-	-	-	-	2	2	2	2	1	1	1	-
半田	-	-	-	-	23	16	15	2	40	26	35	7	-	-	1	-	7	4	3	1	1	1	1	-
東海	-	-	-	-	29	22	22	-	29	23	24	2	-	-	-	-	7	4	3	-	1	1	-	-
知多	-	-	-	-	21	18	16	1	15	15	20	-	-	-	-	-	8	5	5	-	3	1	-	-
常滑	-	-	-	-	14	8	8	3	5	2	3	-	-	-	-	-	-	-	-	-	-	-	-	-
中部空港	-	-	-	-	-	-	-	-	1	-	-	-	-	-	-	-	-	-	-	-	-	-	-	-
三河部	-	-	-	-	425	346	334	5	388	293	309	21	2	2	2	-	91	78	79	9	23	18	29	12
刈谷	-	-	-	-	10	8	7	-	19	21	22	3	-	-	-	-	3	5	6	-	1	2	6	5
碧南	-	-	-	-	30	26	25	1	16	11	16	-	1	1	1	-	3	2	2	1	1	1	2	2
安城	-	-	-	-	50	34	32	-	55	35	38	2	-	-	-	-	7	5	6	1	1	1	2	-
西尾	-	-	-	-	10	9	10	-	31	26	26	5	-	-	-	-	3	2	1	-	1	2	2	-
岡崎	-	-	-	-	166	140	147	2	98	72	74	4	1	1	1	-	24	18	16	2	3	3	3	-
豊田	-	-	-	-	51	45	36	-	57	39	41	-	-	-	-	-	15	17	19	2	6	4	6	1
足助	-	-	-	-	2	1	1	-	2	2	2	1	-	-	-	-	-	1	1	-	-	-	-	-
設楽	-	-	-	-	1	1	1	-	-	-	-	-	-	-	-	-	-	-	-	-	-	-	-	-
新城	-	-	-	-	8	7	7	-	3	3	3	-	-	-	-	-	-	-	-	-	-	-	-	-
豊川	-	-	-	-	15	14	11	-	24	23	21	-	-	-	-	-	4	4	5	-	1	1	2	-
蒲郡	-	-	-	-	11	6	4	-	7	8	9	-	-	-	-	-	1	1	1	-	-	-	-	-
豊橋	-	-	-	-	64	48	45	2	69	47	51	6	-	-	-	-	30	22	20	3	9	4	6	4
田原	-	-	-	-	7	7	8	-	7	6	6	-	-	-	-	-	1	1	2	-	-	-	-	-

17 警察署別 罪種別 認知件数・検挙件数・検挙人員(7)

年次及び 警察署	窃盗犯				知能犯				詐欺				横領				偽造				汚職			
	認知件数	検挙件数	検挙人員		認知件数	検挙件数	検挙人員		認知件数	検挙件数	検挙人員		認知件数	検挙件数	検挙人員		認知件数	検挙件数	検挙人員		認知件数	検挙件数	検挙人員	
			総数	うち)少年			総数	うち)少年			総数	うち)少年			総数	うち)少年			総数	うち)少年			総数	うち)少年
平成25年	71,473	19,135	7,834	1,934	2,035	881	578	39	1,795	703	422	27	88	78	71	1	148	97	82	11	2	3	3	-
26	61,803	13,174	8,292	1,819	2,622	1,033	707	75	2,335	811	503	34	115	71	69	1	169	144	127	40	-	5	6	-
27	54,679	14,605	8,295	1,394	2,957	1,001	811	49	2,696	812	631	40	123	95	84	2	133	90	92	7	3	3	3	-
28	48,472	14,008	7,719	1,175	4,286	1,860	867	52	3,989	1,654	671	44	134	102	98	2	158	99	87	6	3	3	9	-
29	46,133	12,431	7,251	1,094	2,475	1,809	832	43	2,198	1,605	642	33	112	83	79	1	157	113	99	9	2	2	2	-
30	37,922	11,244	6,807	914	2,249	922	778	56	1,988	753	612	46	116	79	79	1	138	85	81	9	3	1	-	-
令和元年	34,295	10,276	6,658	753	2,086	889	726	45	1,816	708	560	43	129	102	95	-	134	77	65	2	1	1	2	-
2	26,116	8,823	6,060	688	2,011	968	740	40	1,741	753	555	34	111	103	92	3	154	106	88	3	1	1	1	-
3	24,649	8,186	5,799	638	2,037	1,159	1,074	55	1,782	946	888	52	132	104	87	2	116	104	94	1	1	-	1	-
4	27,846	7,624	5,268	651	2,409	1,081	985	33	2,159	883	795	29	121	106	86	-	123	89	101	4	1	-	-	-
本部	-	-	-	-	-	-	-	-	-	-	-	-	-	-	-	-	-	-	-	-	-	-	-	-
名古屋市部	11,756	3,209	2,376	275	1,280	547	520	15	1,143	443	427	14	73	54	48	-	61	48	43	1	-	-	-	-
千種	624	222	168	11	86	27	30	1	75	17	21	1	8	6	6	-	3	4	3	-	-	-	-	-
東	558	150	105	8	49	28	24	1	39	20	20	-	7	5	3	-	3	3	1	1	-	-	-	-
北	684	155	123	20	92	33	31	2	75	24	22	2	13	6	7	-	4	3	2	-	-	-	-	-
西	725	199	138	4	59	39	39	2	46	21	21	2	5	7	7	-	8	11	11	-	-	-	-	-
中村	1,251	347	243	38	132	79	79	1	119	71	75	1	7	3	2	-	6	5	2	-	-	-	-	-
中	1,864	437	341	48	145	95	85	2	130	83	71	2	7	4	5	-	7	7	8	-	-	-	-	-
昭和	384	98	70	5	76	12	12	2	65	8	11	2	2	2	-	-	9	2	1	-	-	-	-	-
瑞穂	267	80	58	3	65	17	16	-	62	15	14	-	2	1	1	-	1	1	1	-	-	-	-	-
熱田	404	160	102	5	73	37	33	-	71	35	31	-	2	2	2	-	-	-	-	-	-	-	-	-
中川	997	341	206	40	109	40	37	1	102	32	30	1	6	6	5	-	1	2	2	-	-	-	-	-
南	655	171	136	10	47	35	29	-	38	29	24	-	3	2	1	-	4	3	3	-	-	-	-	-
港	914	249	223	31	77	19	20	1	71	16	17	1	3	2	2	-	3	1	1	-	-	-	-	-
緑	710	196	157	17	82	19	20	-	78	17	18	-	1	1	1	-	3	1	1	-	-	-	-	-
名東	464	110	90	6	43	27	29	-	41	21	22	-	1	3	3	-	1	3	4	-	-	-	-	-
天白	478	131	91	9	68	15	14	1	62	13	12	1	1	1	1	-	5	1	1	-	-	-	-	-
守山	777	163	125	20	77	25	22	1	69	21	18	1	5	3	2	-	3	1	2	-	-	-	-	-

17 警察署別 罪種別 認知件数・検挙件数・検挙人員(8)

年次及び 警察署	窃盗犯				知能犯				詐欺				横領				偽造				汚職			
	認知件数	検挙件数	検挙人員		認知件数	検挙件数	検挙人員		認知件数	検挙件数	検挙人員		認知件数	検挙件数	検挙人員		認知件数	検挙件数	検挙人員		認知件数	検挙件数	検挙人員	
			総数	うち)少年			総数	うち)少年			総数	うち)少年			総数	うち)少年			総数	うち)少年			総数	うち)少年
尾張部	8,890	2,522	1,676	232	602	288	276	9	537	240	218	6	28	29	23	-	35	18	34	3	-	-	-	-
愛知	726	242	137	20	47	21	17	-	46	19	15	-	1	2	2	-	-	-	-	-	-	-	-	-
瀬戸	352	65	49	9	19	10	7	-	15	9	6	-	2	-	-	-	2	1	1	-	-	-	-	-
春日井	927	209	160	19	51	25	21	-	48	21	19	-	-	1	-	-	3	3	2	-	-	-	-	-
小牧	592	281	97	9	72	24	20	-	65	19	15	-	4	3	3	-	3	2	2	-	-	-	-	-
西枇杷島	624	109	95	20	32	12	10	-	26	11	8	-	1	-	1	-	4	-	-	-	-	-	-	-
江南	647	164	93	14	28	19	20	3	23	14	15	-	1	2	1	-	4	3	4	3	-	-	-	-
犬山	287	65	53	11	13	6	5	-	10	4	4	-	1	1	1	-	2	1	-	-	-	-	-	-
一宮	1,186	415	274	39	128	78	50	1	115	68	40	1	6	9	6	-	7	1	4	-	-	-	-	-
稲沢	557	149	84	2	47	9	12	1	44	8	10	1	2	-	-	-	1	1	2	-	-	-	-	-
津島	859	255	200	19	29	18	44	4	24	15	27	4	2	-	-	-	3	3	17	-	-	-	-	-
蟹江	436	103	91	8	17	14	8	-	11	10	5	-	5	4	3	-	1	-	-	-	-	-	-	-
半田	756	184	151	40	50	25	31	-	45	19	27	-	2	4	4	-	3	2	-	-	-	-	-	-
東海	575	146	101	11	25	5	8	-	24	4	7	-	-	1	-	-	-	-	1	-	-	-	-	-
知多	157	43	28	3	25	16	16	-	24	15	15	-	-	-	-	-	1	1	1	-	-	-	-	-
常滑	176	70	49	7	15	4	5	-	14	4	5	-	1	-	-	-	-	-	-	-	-	-	-	-
中部空港	33	22	14	1	4	2	2	-	3	-	-	-	-	2	2	-	1	-	-	-	-	-	-	-
三河部	7,200	1,893	1,216	144	527	246	189	9	479	200	150	9	20	23	15	-	27	23	24	-	1	-	-	-
刈谷	495	153	89	7	15	17	17	2	13	15	15	2	1	1	1	-	1	1	1	-	-	-	-	-
碧南	395	107	51	8	15	9	6	-	13	7	4	-	-	-	1	-	2	2	1	-	-	-	-	-
安城	1,029	191	121	7	92	32	23	3	87	28	20	3	2	2	1	-	3	2	2	-	-	-	-	-
西尾	556	121	91	15	34	17	14	-	28	14	10	-	3	1	1	-	3	2	3	-	-	-	-	-
岡崎	1,243	415	241	22	96	47	37	2	82	38	30	2	6	4	2	-	7	5	5	-	1	-	-	-
豊田	1,373	310	221	29	165	46	29	-	157	34	21	-	1	3	1	-	7	9	7	-	-	-	-	-
足助	28	11	7	1	3	1	1	-	3	1	1	-	-	-	-	-	-	-	-	-	-	-	-	-
設楽	8	3	3	-	1	1	1	-	1	1	1	-	-	-	-	-	-	-	-	-	-	-	-	-
新城	98	39	18	-	11	6	4	-	11	6	4	-	-	-	-	-	-	-	-	-	-	-	-	-
豊川	514	159	102	10	17	21	15	-	17	18	12	-	-	3	3	-	-	-	-	-	-	-	-	-
蒲郡	220	55	46	11	20	16	15	1	19	11	12	1	1	5	3	-	-	-	-	-	-	-	-	-
豊橋	1,140	298	212	33	52	30	25	1	42	24	18	1	6	4	2	-	4	2	5	-	-	-	-	-
田原	101	31	14	1	6	3	2	-	6	3	2	-	-	-	-	-	-	-	-	-	-	-	-	-

17 警察署別 罪種別 認知件数・検挙件数・検挙人員(9)

年次及び 警察署	知能犯												風俗犯				賭博				わいせつ			
	汚職				あっせん利得処罰法				背任															
	うち) 賄賂																							
	認知件数	検挙件数	検挙人員		認知件数	検挙件数	検挙人員		認知件数	検挙件数	検挙人員		認知件数	検挙件数	検挙人員		認知件数	検挙件数	検挙人員		認知件数	検挙件数	検挙人員	
		総数	うち)少年			総数	うち)少年			総数	うち)少年			総数	うち)少年			総数	うち)少年			総数	うち)少年	
平成25年	-	1	2	-	-	-	-	2	-	-	-	628	387	317	33	7	7	14	-	621	380	303	33	
26	-	5	5	-	-	-	-	3	2	2	-	583	398	366	23	17	15	56	-	566	383	310	23	
27	2	2	2	-	-	-	-	2	1	1	-	545	377	322	30	12	12	41	-	533	365	281	30	
28	3	3	9	-	-	-	-	2	2	2	-	519	362	315	26	8	9	39	-	511	353	276	26	
29	1	1	2	-	-	-	-	6	6	10	-	485	353	305	27	7	5	20	-	478	348	285	27	
30	-	-	-	-	-	-	-	4	4	6	-	450	353	308	30	7	7	28	1	443	346	280	29	
令和元年	1	1	2	-	-	-	-	6	1	4	-	449	353	346	29	11	8	38	1	438	345	308	28	
2	-	-	-	-	-	-	-	4	5	4	-	439	384	361	29	24	23	76	-	415	361	285	29	
3	-	-	-	-	-	-	-	6	5	4	-	466	415	426	38	12	12	104	1	454	403	322	37	
4	-	-	-	-	-	-	-	5	3	3	-	445	396	402	34	19	15	70	-	426	381	332	34	
本部	-	-	-	-	-	-	-	-	-	-	-	-	2	2	-	-	-	-	-	-	2	2	-	
名古屋市部	-	-	-	-	-	-	-	3	2	2	-	190	178	222	11	16	14	68	-	174	164	154	11	
千種	-	-	-	-	-	-	-	-	-	-	-	16	13	12	-	2	2	2	-	14	11	10	-	
東	-	-	-	-	-	-	-	-	-	-	-	7	7	5	-	-	-	-	-	7	7	5	-	
北	-	-	-	-	-	-	-	-	-	-	-	8	8	5	-	-	-	-	-	8	8	5	-	
西	-	-	-	-	-	-	-	-	-	-	-	8	7	6	1	-	-	-	-	8	7	6	1	
中村	-	-	-	-	-	-	-	-	-	-	-	25	24	35	1	1	1	1	-	24	23	34	1	
中	-	-	-	-	-	-	-	1	1	1	-	39	40	92	1	11	11	63	-	28	29	29	1	
昭和	-	-	-	-	-	-	-	-	-	-	-	4	5	5	2	-	-	-	-	4	5	5	2	
瑞穂	-	-	-	-	-	-	-	-	-	-	-	5	4	3	-	-	-	-	-	5	4	3	-	
熱田	-	-	-	-	-	-	-	-	-	-	-	7	4	3	1	-	-	-	-	7	4	3	1	
中川	-	-	-	-	-	-	-	-	-	-	-	12	13	7	-	2	-	-	-	10	13	7	-	
南	-	-	-	-	-	-	-	2	1	1	-	6	5	5	-	-	-	-	-	6	5	5	-	
港	-	-	-	-	-	-	-	-	-	-	-	9	10	10	1	-	-	-	-	9	10	10	1	
緑	-	-	-	-	-	-	-	-	-	-	-	6	8	7	1	-	-	2	-	6	8	5	1	
名東	-	-	-	-	-	-	-	-	-	-	-	17	10	5	-	-	-	-	-	17	10	5	-	
天白	-	-	-	-	-	-	-	-	-	-	-	10	12	12	-	-	-	-	-	10	12	12	-	
守山	-	-	-	-	-	-	-	-	-	-	-	11	8	10	3	-	-	-	-	11	8	10	3	

17 警察署別 罪種別 認知件数・検挙件数・検挙人員(10)

年次及び 警察署	知能犯																							
	汚職				あっせん利得処罰法				背任				風俗犯				賭博				わいせつ			
	うち) 賄賂																							
	認知件数	検挙件数	検挙人員		認知件数	検挙件数	検挙人員		認知件数	検挙件数	検挙人員		認知件数	検挙件数	検挙人員		認知件数	検挙件数	検挙人員		認知件数	検挙件数	検挙人員	
		総数	うち)少年			総数	うち)少年			総数	うち)少年			総数	うち)少年			総数	うち)少年			総数	うち)少年	
尾張部	-	-	-	-	-	-	-	-	2	1	1	-	131	118	98	13	1	1	2	-	130	117	96	13
愛知	-	-	-	-	-	-	-	-	-	-	-	-	11	8	7	1	-	-	-	-	11	8	7	1
瀬戸	-	-	-	-	-	-	-	-	-	-	-	-	5	2	2	1	-	-	-	-	5	2	2	1
春日井	-	-	-	-	-	-	-	-	-	-	-	-	9	11	8	-	-	-	-	-	9	11	8	-
小牧	-	-	-	-	-	-	-	-	-	-	-	-	12	7	6	-	-	-	-	-	12	7	6	-
西枇杷島	-	-	-	-	-	-	-	-	1	1	1	-	8	6	3	1	-	-	-	-	8	6	3	1
江南	-	-	-	-	-	-	-	-	-	-	-	-	7	4	5	-	-	-	-	-	7	4	5	-
犬山	-	-	-	-	-	-	-	-	-	-	-	-	3	5	4	1	-	-	-	-	3	5	4	1
一宮	-	-	-	-	-	-	-	-	-	-	-	-	24	26	24	1	-	-	-	-	24	26	24	1
稲沢	-	-	-	-	-	-	-	-	-	-	-	-	10	4	1	-	-	-	-	-	10	4	1	-
津島	-	-	-	-	-	-	-	-	-	-	-	-	11	8	8	-	-	-	-	-	11	8	8	-
蟹江	-	-	-	-	-	-	-	-	-	-	-	-	7	8	5	1	-	-	-	-	7	8	5	1
半田	-	-	-	-	-	-	-	-	-	-	-	-	7	6	6	1	-	-	-	-	7	6	6	1
東海	-	-	-	-	-	-	-	-	1	-	-	-	8	16	10	3	-	-	-	-	8	16	10	3
知多	-	-	-	-	-	-	-	-	-	-	-	-	4	4	6	1	1	1	2	-	3	3	4	1
常滑	-	-	-	-	-	-	-	-	-	-	-	-	5	3	3	2	-	-	-	-	5	3	3	2
中部空港	-	-	-	-	-	-	-	-	-	-	-	-	-	-	-	-	-	-	-	-	-	-	-	-
三河部	-	-	-	-	-	-	-	-	-	-	-	-	124	98	80	10	2	-	-	-	122	98	80	10
刈谷	-	-	-	-	-	-	-	-	-	-	-	-	13	9	9	3	2	-	-	-	11	9	9	3
碧南	-	-	-	-	-	-	-	-	-	-	-	-	6	4	4	2	-	-	-	-	6	4	4	2
安城	-	-	-	-	-	-	-	-	-	-	-	-	24	14	12	2	-	-	-	-	24	14	12	2
西尾	-	-	-	-	-	-	-	-	-	-	-	-	2	1	1	-	-	-	-	-	2	1	1	-
岡崎	-	-	-	-	-	-	-	-	-	-	-	-	15	13	11	1	-	-	-	-	15	13	11	1
豊田	-	-	-	-	-	-	-	-	-	-	-	-	18	21	12	-	-	-	-	-	18	21	12	-
足助	-	-	-	-	-	-	-	-	-	-	-	-	3	3	3	-	-	-	-	-	3	3	3	-
設楽	-	-	-	-	-	-	-	-	-	-	-	-	1	1	1	-	-	-	-	-	1	1	1	-
新城	-	-	-	-	-	-	-	-	-	-	-	-	4	4	3	-	-	-	-	-	4	4	3	-
豊川	-	-	-	-	-	-	-	-	-	-	-	-	9	5	2	1	-	-	-	-	9	5	2	1
蒲郡	-	-	-	-	-	-	-	-	-	-	-	-	3	2	2	-	-	-	-	-	3	2	2	-
豊橋	-	-	-	-	-	-	-	-	-	-	-	-	24	19	18	1	-	-	-	-	24	19	18	1
田原	-	-	-	-	-	-	-	-	-	-	-	-	2	2	2	-	-	-	-	-	2	2	2	-

17 警察署別 罪種別 認知件数・検挙件数・検挙人員(II)

年次及び 警察署	風 俗 犯								そ の 他				占 有 離 脱 物 横 領				公 務 執 行 妨 害				住 居 侵 入			
	わ い せ つ				そ の 他																			
	強 制 わ い せ つ				そ の 他				認 知 件 数		検 挙 件 数		認 知 件 数		検 挙 件 数		認 知 件 数		検 挙 件 数		認 知 件 数		検 挙 件 数	
	認 知 件 数	検 挙 件 数	検 挙 人 員		認 知 件 数	検 挙 件 数	検 挙 人 員																	
		総 数	うち)少年			総 数	うち)少年			総 数	うち)少年			総 数	うち)少年			総 数	うち)少年			総 数	うち)少年	
平成 25 年	442	203	133	15	179	177	170	18	18,668	3,223	2,864	897	2,200	1,914	1,883	575	145	137	122	12	1,257	352	282	136
26	396	198	127	15	170	185	183	8	16,022	3,258	2,884	802	2,082	1,919	1,877	531	162	144	116	14	1,080	317	255	105
27	359	220	136	20	174	145	145	10	14,396	3,166	2,678	608	1,820	1,615	1,591	368	164	156	128	10	1,203	370	296	120
28	352	215	143	17	159	138	133	9	12,729	2,626	2,218	459	1,497	1,266	1,241	262	147	140	118	5	1,020	361	272	88
29	371	251	187	19	107	97	98	8	12,258	2,703	2,189	398	1,533	1,242	1,213	243	153	147	110	5	1,070	399	238	56
30	312	238	180	18	131	108	100	11	10,142	2,700	2,155	337	1,370	1,126	1,085	181	163	159	126	7	868	422	252	67
令和元年	296	236	203	19	142	109	105	9	9,039	2,428	1,987	253	1,299	1,030	998	138	177	160	125	8	759	349	204	47
2	253	229	173	20	162	132	112	9	7,693	2,359	1,941	275	1,192	970	906	143	163	160	131	4	582	328	235	56
3	253	218	180	16	201	185	142	21	7,100	2,069	1,720	201	1,074	789	747	94	138	140	111	11	613	287	203	33
4	244	231	198	23	182	150	134	11	6,920	2,132	1,697	210	1,140	809	766	108	159	146	106	6	510	304	193	45
本 部	-	1	1	-	-	1	1	-	-	-	-	-	-	-	-	-	-	-	-	-	-	-	-	-
名古屋市部	105	104	87	9	69	60	67	2	2,763	952	764	68	507	381	349	42	82	83	61	-	186	115	73	12
千 種	9	7	5	-	5	4	5	-	156	57	44	2	40	27	27	2	2	2	1	-	16	11	7	-
東	3	3	1	-	4	4	4	-	94	44	34	6	12	20	20	4	2	1	-	-	4	8	3	1
北	7	7	4	-	1	1	1	-	160	49	45	4	33	17	16	2	6	6	5	-	8	2	2	-
西	5	5	4	-	3	2	2	1	131	49	39	3	32	16	16	1	3	3	2	-	11	7	5	-
中 村	12	10	7	1	12	13	27	-	234	88	76	1	54	48	44	1	5	6	6	-	15	8	5	-
中	22	21	21	-	6	8	8	1	468	199	167	8	127	84	74	7	16	16	11	-	18	15	8	-
昭 和	2	3	4	2	2	2	1	-	79	32	25	1	11	6	6	-	3	4	3	-	11	10	7	1
瑞 穂	3	3	3	-	2	1	-	-	72	27	27	1	13	11	10	-	3	3	3	-	6	-	1	1
熱 田	4	3	2	1	3	1	1	-	91	31	25	1	15	14	10	-	2	2	2	-	4	3	2	1
中 川	8	10	5	-	2	3	2	-	223	109	67	9	34	36	32	6	5	7	6	-	22	14	8	2
南	4	4	4	-	2	1	1	-	173	61	49	4	23	17	17	3	6	5	3	-	22	12	7	-
港	7	7	7	1	2	3	3	-	246	56	47	11	34	27	26	7	4	4	3	-	9	7	5	1
緑	4	6	4	1	2	2	1	-	185	33	27	2	28	13	12	-	7	7	5	-	11	7	4	2
名 東	3	3	2	-	14	7	3	-	129	31	27	3	11	14	14	2	8	6	3	-	9	2	2	-
天 白	5	5	5	-	5	7	7	-	149	38	31	4	20	12	9	1	6	7	5	-	13	2	4	3
守 山	7	7	9	3	4	1	1	-	173	48	34	8	20	19	16	6	4	4	3	-	7	7	3	-

17 警察署別 罪種別 認知件数・検挙件数・検挙人員(12)

年次及び 警察署	風 俗 犯								そ の 他				占 有 離 脱 物 横 領				公 務 執 行 妨 害				住 居 侵 入			
	わ い せ つ				そ の 他																			
	強 制 わ い せ つ				そ の 他				認 知 件 数		検 挙 件 数		認 知 件 数		検 挙 件 数		認 知 件 数		検 挙 件 数		認 知 件 数		検 挙 件 数	
	認 知 件 数	検 挙 件 数	検 挙 人 員		認 知 件 数	検 挙 件 数	検 挙 人 員		認 知 件 数	検 挙 件 数	総 数	う ち) 少 年	認 知 件 数	検 挙 件 数	総 数	う ち) 少 年	認 知 件 数	検 挙 件 数	総 数	う ち) 少 年	認 知 件 数	検 挙 件 数	総 数	う ち) 少 年
尾 張 部	65	60	58	7	65	57	38	6	2,039	605	467	85	274	215	209	36	32	29	24	3	163	113	58	20
愛 知	5	6	5	-	6	2	2	1	142	49	48	14	32	22	24	6	-	-	1	-	8	7	5	2
瀬 戸	2	1	1	-	3	1	1	1	102	20	17	3	5	2	3	1	2	2	2	-	7	3	2	-
春 日 井	6	6	5	-	3	5	3	-	214	50	43	5	22	20	20	3	5	3	-	-	10	5	1	-
小 牧	7	3	3	-	5	4	3	-	142	76	47	8	32	24	22	3	-	-	-	-	7	23	3	2
西 枇 杷 島	1	1	1	-	7	5	2	1	125	32	27	6	15	15	12	2	1	1	1	-	4	3	3	-
江 南	2	3	4	-	5	1	1	-	162	38	24	8	17	8	8	4	2	2	2	-	16	14	4	3
犬 山	3	5	4	1	-	-	-	-	90	24	17	2	15	13	12	2	-	-	-	-	16	5	1	-
一 宮	13	14	13	1	11	12	11	-	273	80	72	13	38	42	39	4	3	2	1	-	22	7	10	6
稲 沢	3	1	1	-	7	3	-	-	128	29	18	1	13	5	5	-	1	1	1	-	12	14	7	1
津 島	8	5	5	-	3	3	3	-	176	50	38	4	11	10	13	2	5	5	4	-	18	10	8	2
蟹 江	-	-	-	-	7	8	5	1	64	47	23	3	5	4	4	1	1	2	1	1	5	5	4	-
半 田	5	5	5	1	2	1	1	-	201	47	40	10	32	25	23	6	5	4	4	-	19	8	5	2
東 海	7	8	8	3	1	8	2	-	131	41	34	8	13	14	14	2	5	5	5	2	14	8	4	2
知 多	1	1	2	1	2	2	2	-	31	9	8	-	1	1	1	-	2	2	2	-	2	1	1	-
常 滑	2	1	1	-	3	2	2	2	55	10	8	-	21	8	7	-	-	-	-	-	3	-	-	-
中 部 空 港	-	-	-	-	-	-	-	-	3	3	3	-	2	2	2	-	-	-	-	-	-	-	-	-
三 河 部	74	66	52	7	48	32	28	3	2,118	575	466	57	359	213	208	30	45	34	21	3	161	76	62	13
刈 谷	7	8	8	3	4	1	1	-	110	43	40	7	28	24	26	7	1	2	1	-	6	2	1	-
碧 南	2	2	2	-	4	2	2	2	119	37	21	3	15	8	5	-	8	6	4	1	10	8	4	-
安 城	17	11	9	2	7	3	3	-	267	51	47	7	34	16	16	4	3	2	1	-	23	11	10	2
西 尾	1	1	1	-	1	-	-	-	106	29	23	2	8	3	2	-	2	1	1	-	15	10	10	2
岡 崎	10	10	8	1	5	3	3	-	442	120	99	11	54	38	34	4	5	5	3	-	39	15	11	4
豊 田	10	15	9	-	8	6	3	-	454	105	89	12	87	45	47	5	14	8	7	2	27	13	11	4
足 助	-	-	-	-	3	3	3	-	14	8	1	-	1	-	-	-	1	-	-	-	1	-	-	-
設 楽	-	-	-	-	1	1	1	-	2	-	-	-	-	-	-	-	-	-	-	-	-	-	-	-
新 城	1	1	1	-	3	3	2	-	25	9	8	1	3	2	2	-	-	-	-	-	2	2	2	1
豊 川	8	5	2	1	1	-	-	-	138	58	41	4	36	25	23	1	2	2	1	-	10	3	3	-
蒲 郡	1	1	1	-	2	1	1	-	66	15	13	1	11	9	8	1	-	-	-	-	4	3	3	-
豊 橋	17	12	11	-	7	7	7	1	328	92	78	9	79	41	43	8	7	6	2	-	21	9	7	-
田 原	-	-	-	-	2	2	2	-	47	8	6	-	3	2	2	-	2	2	1	-	3	-	-	-

17 警察署別 罪種別 認知件数・検挙件数・検挙人員(13)

年次及び 警察署	その の 他																重 要 犯 罪				重 要 窃 盗 犯			
	逮 捕 監 禁				略 取 誘 拐 ・ 人 身 売 買				盗 品 等				器 物 損 壊 等				認 知 件 数		検 挙 件 数		認 知 件 数		検 挙 件 数	
	認 知 件 数	検 挙 件 数	検 挙 人 員		認 知 件 数	検 挙 件 数	検 挙 人 員		認 知 件 数	検 挙 件 数	検 挙 人 員		認 知 件 数	検 挙 件 数	検 挙 人 員		認 知 件 数	検 挙 件 数	検 挙 人 員		認 知 件 数	検 挙 件 数	検 挙 人 員	
総 数			うち)少年	総 数			うち)少年	総 数			うち)少年	総 数			うち)少年	総 数			うち)少年	総 数			うち)少年	
平成25年	18	13	14	-	10	7	7	1	152	138	139	67	14,616	564	314	85	923	520	419	73	15,035	5,255	515	130
26	10	12	18	3	4	3	2	-	167	159	153	76	12,217	556	305	57	802	511	408	54	12,392	3,047	464	74
27	22	15	6	-	5	2	1	-	185	167	171	54	10,658	684	342	44	718	496	407	62	10,915	3,663	509	60
28	19	20	16	-	10	8	11	1	138	137	123	43	9,580	561	308	35	708	512	457	55	9,033	3,918	515	52
29	19	14	16	1	11	10	7	1	108	88	80	32	8,963	607	350	45	698	509	448	55	8,301	3,915	588	73
30	20	18	21	1	23	23	24	3	97	95	80	36	7,264	655	376	33	653	499	450	50	5,885	2,702	510	67
令和元年	25	25	30	2	20	18	13	1	87	74	64	16	6,301	562	345	29	653	556	516	58	4,885	2,441	494	46
2	18	21	41	6	35	33	34	2	71	78	59	22	5,293	569	339	28	587	536	467	37	3,234	1,350	440	38
3	18	19	37	2	27	26	24	2	74	70	61	17	4,756	535	338	31	565	523	499	49	3,007	1,140	393	30
4	15	12	10	-	22	20	23	-	71	67	62	19	4,520	548	340	26	526	488	474	59	3,520	1,179	369	20
本部	-	-	-	-	-	-	-	-	-	-	-	-	-	-	-	-	-	1	1	-	-	-	-	-
名古屋市部	6	4	1	-	11	9	8	-	34	31	24	5	1,712	236	160	8	223	211	203	17	1,215	353	133	5
千種	-	-	-	-	-	-	-	-	3	2	1	-	80	9	5	-	13	12	12	-	64	14	8	-
東	-	-	-	-	-	-	-	-	1	1	-	-	65	13	10	1	7	9	6	-	39	27	6	-
北	-	-	-	-	1	1	1	-	1	1	1	1	89	16	13	-	13	12	8	1	77	11	6	1
西	-	-	-	-	-	-	-	-	1	1	1	1	71	13	9	1	8	9	10	1	74	16	8	-
中村	1	1	-	-	2	2	2	-	2	3	2	-	139	14	12	-	22	17	16	1	68	40	7	1
中	3	2	-	-	4	4	3	-	11	8	5	-	240	44	36	1	56	50	52	3	138	47	29	2
昭和	-	-	-	-	1	-	-	-	-	-	-	-	51	10	7	-	3	3	4	2	46	8	6	-
瑞穂	-	-	-	-	-	-	-	-	-	2	2	-	42	8	9	-	8	6	5	-	43	22	9	-
熱田	-	-	-	-	-	-	-	-	1	1	1	-	64	7	6	-	13	13	12	2	41	26	8	-
中川	-	-	-	-	-	-	-	-	4	3	3	-	145	44	12	1	13	16	15	-	111	51	10	-
南	2	1	1	-	1	1	1	-	-	1	1	-	107	19	14	1	11	12	12	1	64	10	4	-
港	-	-	-	-	1	1	1	-	3	3	2	2	189	11	7	1	17	15	14	1	70	14	6	-
緑	-	-	-	-	-	-	-	-	1	-	-	-	135	4	4	-	11	11	7	2	113	19	7	-
名東	-	-	-	-	1	-	-	-	2	2	3	1	85	3	2	-	9	9	6	-	81	7	4	-
天白	-	-	-	-	-	-	-	-	2	2	1	-	94	11	8	-	7	6	10	-	64	18	10	1
守山	-	-	-	-	-	-	-	-	2	1	1	-	116	10	6	2	12	11	14	3	122	23	5	-

17 警察署別 罪種別 認知件数・検挙件数・検挙人員(14)

年次及び 警察署	その の 他												重 要 犯 罪				重 要 窃 盗 犯							
	逮 捕 監 禁				略 取 誘 拐 ・ 人 身 売 買				盗 品 等				器 物 損 壊 等											
	認知件数	検挙件数	検 挙 人 員		認知件数	検挙件数	検 挙 人 員		認知件数	検挙件数	検 挙 人 員		認知件数	検挙件数	検 挙 人 員		認知件数	検挙件数	検 挙 人 員		認知件数	検挙件数	検 挙 人 員	
総 数			うち)少年	総 数			うち)少年	総 数			うち)少年	総 数			うち)少年	総 数			うち)少年	総 数			うち)少年	
尾 張 部	5	4	7	-	4	4	4	-	27	25	28	12	1,404	149	78	10	144	137	141	24	1,431	502	128	8
愛 知	-	-	-	-	-	-	-	-	3	5	6	2	94	8	7	3	10	12	12	-	110	92	10	1
瀬 戸	-	-	-	-	-	-	-	-	1	1	1	1	74	7	3	1	8	5	6	-	86	8	6	1
春 日 井	1	1	2	-	-	-	-	-	1	1	1	1	161	15	9	-	8	9	8	-	153	24	14	-
小 牧	-	-	-	-	1	1	1	-	7	6	6	2	82	11	5	-	18	12	12	1	66	158	12	-
西 枇 杷 島	1	1	1	-	-	-	-	-	1	5	4	3	99	5	4	1	8	6	4	-	89	13	10	2
江 南	-	-	-	-	-	-	-	-	1	-	1	-	115	12	8	1	6	11	15	6	113	37	10	2
犬 山	-	-	1	-	-	-	-	-	-	-	-	-	53	3	2	-	12	13	10	1	50	14	4	-
一 宮	-	-	-	-	-	-	-	-	5	5	5	2	188	19	13	1	17	20	20	1	175	27	18	-
稲 沢	-	-	-	-	2	2	2	-	1	-	-	-	98	7	3	-	8	6	8	4	80	45	4	-
津 島	-	-	-	-	1	1	1	-	4	-	-	-	131	18	10	-	20	15	15	3	181	23	14	2
蟹 江	1	1	2	-	-	-	-	-	1	-	1	-	40	27	4	1	3	4	3	-	87	11	6	-
半 田	-	-	-	-	-	-	-	-	1	1	1	1	131	6	4	1	7	8	11	3	105	17	9	-
東 海	1	1	1	-	-	-	-	-	-	-	1	-	86	6	3	1	14	12	12	3	86	25	6	-
知 多	-	-	-	-	-	-	-	-	1	1	1	-	23	3	2	-	2	2	3	2	27	4	3	-
常 滑	1	-	-	-	-	-	-	-	-	-	-	-	29	2	1	-	3	2	2	-	18	2	2	-
中 部 空 港	-	-	-	-	-	-	-	-	-	-	-	-	-	-	-	-	-	-	-	-	5	2	-	-
三 河 部	4	4	2	-	7	7	11	-	10	11	10	2	1,404	163	102	8	159	139	129	18	874	324	108	7
刈 谷	-	-	-	-	2	2	5	-	1	2	1	-	69	9	5	-	12	13	16	3	49	17	8	1
碧 南	1	2	-	-	1	1	1	-	1	2	2	1	75	7	4	1	7	8	8	1	59	39	3	-
安 城	-	-	-	-	1	2	1	-	1	2	3	-	191	12	11	-	29	24	19	3	95	19	13	1
西 尾	1	1	-	-	1	1	-	-	1	-	-	-	69	6	5	-	6	6	9	6	69	5	4	-
岡 崎	1	1	2	-	1	-	2	-	-	-	-	-	312	41	30	3	24	20	18	2	180	128	20	2
豊 田	-	-	-	-	-	-	2	-	3	2	2	-	311	28	12	1	24	25	21	-	182	49	29	2
足 助	-	-	-	-	-	-	-	-	-	-	-	-	10	8	1	-	-	-	-	-	10	1	2	-
設 楽	-	-	-	-	-	-	-	-	-	-	-	-	1	-	-	-	-	-	-	-	1	1	1	-
新 城	-	-	-	-	-	-	-	-	-	-	-	-	18	3	2	-	1	1	1	-	10	6	2	-
豊 川	-	-	-	-	-	-	-	-	1	1	-	-	81	15	9	3	15	11	9	3	48	13	6	-
蒲 郡	1	-	-	-	1	1	-	-	-	-	-	-	44	2	2	-	5	5	3	-	35	5	3	-
豊 橋	-	-	-	-	-	-	-	-	2	2	2	1	187	29	19	-	36	26	25	-	123	29	16	1
田 原	-	-	-	-	-	-	-	-	-	-	-	-	36	3	2	-	-	-	-	-	13	12	1	-

18 警察署別 窃盗犯 手口別 認知件数・検挙件数・検挙人員(1)

年次及び 警察署	総数				侵入盗				空き巣				忍込み				居空き				A T M 破り				
	認知件数	検挙件数	検挙人員		認知件数	検挙件数	検挙人員		認知件数	検挙件数	検挙人員		認知件数	検挙件数	検挙人員		認知件数	検挙件数	検挙人員		認知件数	検挙件数	検挙人員		
			総数	うち)少年			総数	うち)少年			総数	うち)少年			総数	うち)少年			総数	うち)少年			総数	うち)少年	
平成25年	71,473	19,135	7,834	1,934	11,497	4,127	381	93	5,899	2,047	129	19	1,261	524	23	6	307	53	14	2	3	-	-	-	-
26	61,803	13,174	8,292	1,819	9,084	2,635	354	50	4,095	1,667	125	12	923	358	27	4	195	49	14	3	-	-	-	-	
27	54,679	14,605	8,295	1,394	8,157	2,676	385	35	3,678	1,323	128	9	1,001	249	26	8	221	35	9	2	-	-	-	-	
28	48,472	14,008	7,719	1,175	7,158	3,225	406	34	3,132	1,352	155	12	835	533	22	-	187	46	8	1	3	-	-	-	
29	46,133	12,431	7,251	1,094	6,850	3,038	455	49	2,663	1,515	148	17	851	305	27	7	162	63	15	-	-	-	-	-	
30	37,922	11,244	6,807	914	4,805	2,258	402	41	1,945	966	124	8	670	190	21	1	121	53	11	2	-	-	-	-	
令和元年	34,295	10,276	6,658	753	3,993	1,965	413	37	1,385	547	137	13	478	311	36	7	92	36	18	1	2	-	-	-	
2	26,116	8,823	6,060	688	2,648	1,163	368	32	967	392	106	8	344	148	23	3	77	26	7	-	-	-	-	-	
3	24,649	8,186	5,799	638	2,180	977	316	22	788	324	78	7	239	146	22	1	50	25	10	1	-	-	-	-	
4	27,846	7,624	5,268	651	2,558	968	308	13	739	283	70	3	271	67	16	1	52	23	11	1	1	-	-	-	
本部	-	-	-	-	-	-	-	-	-	-	-	-	-	-	-	-	-	-	-	-	-	-	-	-	
名古屋市部	11,756	3,209	2,376	275	745	299	106	1	235	113	25	-	67	13	6	-	16	8	5	-	-	-	-	-	
千種	624	222	168	11	45	12	8	-	19	2	3	-	3	1	1	-	1	2	-	-	-	-	-	-	
東	558	150	105	8	24	25	6	-	10	17	3	-	-	-	-	-	-	-	-	-	-	-	-	-	
北	684	155	123	20	52	9	4	-	17	3	-	-	7	-	-	-	-	-	-	-	-	-	-	-	
西	725	199	138	4	38	13	7	-	7	1	-	-	3	-	-	-	1	-	-	-	-	-	-	-	
中村	1,251	347	243	38	41	32	3	-	7	-	-	-	9	4	1	-	-	-	-	-	-	-	-	-	
中	1,864	437	341	48	74	40	23	-	18	2	-	-	1	1	1	-	1	1	1	-	-	-	-	-	
昭和	384	98	70	5	34	4	3	-	9	4	3	-	3	-	-	-	2	-	-	-	-	-	-	-	
瑞穂	267	80	58	3	37	19	8	-	12	4	3	-	4	-	-	-	-	1	-	-	-	-	-	-	
熱田	404	160	102	5	31	22	6	-	10	10	1	-	6	2	1	-	-	-	-	-	-	-	-	-	
中川	997	341	206	40	66	48	9	-	21	36	3	-	8	4	2	-	2	1	1	-	-	-	-	-	
南	655	171	136	10	51	10	4	-	14	3	2	-	4	-	-	-	2	1	1	-	-	-	-	-	
港	914	249	223	31	30	13	5	-	12	8	1	-	-	-	-	-	-	1	1	-	-	-	-	-	
緑	710	196	157	17	75	18	6	-	27	1	-	-	5	-	-	-	4	1	1	-	-	-	-	-	
名東	464	110	90	6	41	5	3	-	12	-	-	-	6	1	-	-	1	-	-	-	-	-	-	-	
天白	478	131	91	9	40	8	8	1	20	3	4	-	4	-	-	-	-	-	-	-	-	-	-	-	
守山	777	163	125	20	66	21	3	-	20	19	2	-	4	-	-	-	2	-	-	-	-	-	-	-	

18 警察署別 窃盗犯 手口別 認知件数・検挙件数・検挙人員(2)

年次及び 警察署	総 数				侵 入 盗				空 き 巢				忍 込 み				居 空 き				A T M 破 り			
	認知件数	検挙件数	検 挙 人 員		認知件数	検挙件数	検 挙 人 員		認知件数	検挙件数	検 挙 人 員		認知件数	検挙件数	検 挙 人 員		認知件数	検挙件数	検 挙 人 員		認知件数	検挙件数	検 挙 人 員	
			総 数	うち)少年			総 数	うち)少年			総 数	うち)少年			総 数	うち)少年			総 数	うち)少年			総 数	うち)少年
尾 張 部	8,890	2,522	1,676	232	1,065	402	109	5	310	106	24	1	134	19	6	1	19	8	3	-	1	-	-	-
愛 知	726	242	137	20	61	32	8	1	17	17	2	1	9	2	-	-	1	-	-	-	-	-	-	-
瀨 戸	352	65	49	9	63	7	5	1	15	2	1	-	6	1	1	1	-	-	-	-	-	-	-	-
春 日 井	927	209	160	19	109	20	12	-	34	8	4	-	14	1	1	-	2	-	-	-	-	-	-	-
小 牧	592	281	97	9	43	150	9	-	10	1	2	-	6	-	-	-	1	-	-	-	-	-	-	-
西 枇 杷 島	624	109	95	20	55	11	9	1	15	4	1	-	7	1	1	-	1	1	1	-	1	-	-	-
江 南	647	164	93	14	87	35	9	1	46	13	1	-	11	3	1	-	3	1	1	-	-	-	-	-
犬 山	287	65	53	11	43	14	4	-	20	5	1	-	4	3	-	-	1	-	-	-	-	-	-	-
一 宮	1,186	415	274	39	145	25	17	-	58	2	2	-	14	1	-	-	2	1	1	-	-	-	-	-
稲 沢	557	149	84	2	67	44	3	-	20	40	2	-	6	-	-	-	2	4	-	-	-	-	-	-
津 島	859	255	200	19	145	19	12	1	34	4	2	-	21	1	-	-	2	1	-	-	-	-	-	-
蟹 江	436	103	91	8	63	5	5	-	11	1	2	-	7	2	-	-	-	-	-	-	-	-	-	-
半 田	756	184	151	40	84	13	7	-	16	6	1	-	16	-	-	-	1	-	-	-	-	-	-	-
東 海	575	146	101	11	59	20	5	-	4	-	1	-	6	4	2	-	-	-	-	-	-	-	-	-
知 多	157	43	28	3	24	3	2	-	6	3	2	-	5	-	-	-	2	-	-	-	-	-	-	-
常 滑	176	70	49	7	15	2	2	-	4	-	-	-	2	-	-	-	1	-	-	-	-	-	-	-
中 部 空 港	33	22	14	1	2	2	-	-	-	-	-	-	-	-	-	-	-	-	-	-	-	-	-	-
三 河 部	7,200	1,893	1,216	144	748	267	93	7	194	64	21	2	70	35	4	-	17	7	3	1	-	-	-	-
刈 谷	495	153	89	7	39	7	7	1	3	1	1	-	8	-	-	-	2	1	1	1	-	-	-	-
碧 南	395	107	51	8	45	37	3	-	6	4	1	-	4	20	1	-	-	2	-	-	-	-	-	-
安 城	1,029	191	121	7	87	12	12	1	21	1	1	-	9	-	-	-	3	2	2	-	-	-	-	-
西 尾	556	121	91	15	60	5	4	-	11	1	1	-	6	-	-	-	2	-	-	-	-	-	-	-
岡 崎	1,243	415	241	22	158	116	18	2	43	41	6	2	9	12	2	-	4	1	-	-	-	-	-	-
豊 田	1,373	310	221	29	140	43	24	2	41	6	3	-	18	2	-	-	2	-	-	-	-	-	-	-
足 助	28	11	7	1	9	-	1	-	5	-	-	-	-	-	-	-	-	-	-	-	-	-	-	-
設 楽	8	3	3	-	1	1	1	-	1	-	-	-	-	-	-	-	-	-	-	-	-	-	-	-
新 城	98	39	18	-	10	6	2	-	1	-	-	-	-	-	-	-	-	-	-	-	-	-	-	-
豊 川	514	159	102	10	43	10	4	-	10	1	1	-	2	-	-	-	-	-	-	-	-	-	-	-
蒲 郡	220	55	46	11	33	4	3	-	8	-	-	-	3	-	-	-	3	-	-	-	-	-	-	-
豊 橋	1,140	298	212	33	113	20	13	1	42	9	7	-	11	1	1	-	1	1	-	-	-	-	-	-
田 原	101	31	14	1	10	6	1	-	2	-	-	-	-	-	-	-	-	-	-	-	-	-	-	-

18 警察署別 窃盗犯 手口別 認知件数・検挙件数・検挙人員(3)

年次及び 警察署	侵 入												盗											
	金 庫 破 り				旅 館 荒 し				官 公 署 荒 し				学 校 荒 し				病 院 荒 し				給 油 所 荒 し			
	認知件数	検挙件数	検 挙 人 員		認知件数	検挙件数	検 挙 人 員		認知件数	検挙件数	検 挙 人 員		認知件数	検挙件数	検 挙 人 員		認知件数	検挙件数	検 挙 人 員		認知件数	検挙件数	検 挙 人 員	
総 数			うち)少年	総 数			うち)少年	総 数			うち)少年	総 数			うち)少年	総 数			うち)少年	総 数			うち)少年	
平成 25 年	249	67	15	5	10	2	2	-	20	29	2	-	81	58	21	17	82	18	4	2	18	8	-	-
26	246	50	9	1	2	6	1	-	22	2	2	-	69	15	7	4	94	7	1	-	25	2	-	-
27	216	46	13	-	12	3	1	-	9	7	3	-	62	10	1	-	113	20	5	-	23	16	2	-
28	240	65	13	1	6	3	2	1	8	2	2	-	82	17	8	1	84	6	1	-	19	6	-	-
29	235	85	16	1	20	15	6	3	19	4	1	-	78	9	7	2	126	205	1	-	12	4	1	1
30	136	60	17	2	9	3	-	-	9	4	2	-	40	16	6	1	39	129	4	-	21	3	-	-
令和 元年	128	43	16	1	4	2	1	-	6	2	-	-	26	13	2	-	42	17	1	-	10	8	1	-
2	81	45	30	3	2	5	1	-	7	3	-	-	15	16	14	9	30	14	4	-	5	1	-	-
3	62	13	9	-	2	2	1	-	13	4	1	-	23	10	8	2	13	5	3	-	3	1	-	-
4	93	26	16	1	2	-	1	-	4	11	2	-	16	9	7	1	121	8	2	-	11	3	3	-
本 部	-	-	-	-	-	-	-	-	-	-	-	-	-	-	-	-	-	-	-	-	-	-	-	-
名古屋市部	21	5	3	-	-	-	1	-	-	-	-	-	4	1	1	-	20	2	-	-	2	2	2	-
千 種	-	-	-	-	-	-	-	-	-	-	-	-	-	-	-	-	-	-	-	-	-	-	-	-
東	2	-	-	-	-	-	-	-	-	-	-	-	-	-	-	-	1	-	-	-	-	-	-	-
北	2	-	-	-	-	-	-	-	-	-	-	-	-	-	-	-	3	-	-	-	-	-	-	-
西	-	-	-	-	-	-	-	-	-	-	-	-	-	-	-	-	1	-	-	-	-	-	-	-
中 村	-	-	-	-	-	-	-	-	-	-	-	-	-	-	-	-	-	1	-	-	-	-	-	-
中	3	2	1	-	-	-	1	-	-	-	-	-	1	1	1	-	-	-	-	-	-	1	1	-
昭 和	-	-	-	-	-	-	-	-	-	-	-	-	1	-	-	-	1	-	-	-	-	-	-	-
瑞 穂	-	1	-	-	-	-	-	-	-	-	-	-	-	-	-	-	2	1	-	-	-	-	-	-
熱 田	-	-	-	-	-	-	-	-	-	-	-	-	-	-	-	-	1	-	-	-	-	-	-	-
中 川	2	-	-	-	-	-	-	-	-	-	-	-	-	-	-	-	1	-	-	-	-	-	-	-
南	1	-	-	-	-	-	-	-	-	-	-	-	1	-	-	-	1	-	-	-	1	-	-	-
港	-	-	-	-	-	-	-	-	-	-	-	-	-	-	-	-	-	-	-	-	1	1	1	-
緑	6	2	2	-	-	-	-	-	-	-	-	-	-	-	-	-	3	-	-	-	-	-	-	-
名 東	2	-	-	-	-	-	-	-	-	-	-	-	-	-	-	-	2	-	-	-	-	-	-	-
天 白	-	-	-	-	-	-	-	-	-	-	-	-	-	-	-	-	2	-	-	-	-	-	-	-
守 山	3	-	-	-	-	-	-	-	-	-	-	-	1	-	-	-	2	-	-	-	-	-	-	-

18 警察署別 窃盗犯 手口別 認知件数・検挙件数・検挙人員(4)

年次及び 警察署	侵 入												盗											
	金 庫 破 り				旅 館 荒 し				官 公 署 荒 し				学 校 荒 し				病 院 荒 し				給 油 所 荒 し			
	認知件数	検挙件数	検 挙 人 員		認知件数	検挙件数	検 挙 人 員		認知件数	検挙件数	検 挙 人 員		認知件数	検挙件数	検 挙 人 員		認知件数	検挙件数	検 挙 人 員		認知件数	検挙件数	検 挙 人 員	
総 数			うち)少年	総 数			うち)少年	総 数			うち)少年	総 数			うち)少年	総 数			うち)少年	総 数			うち)少年	
尾 張 部	40	4	7	1	2	-	-	-	2	10	2	-	5	4	3	-	71	2	-	-	2	1	1	-
愛 知	5	-	-	-	-	-	-	-	-	-	1	-	-	-	-	-	5	-	-	-	-	-	-	-
瀨 戸	1	-	-	-	1	-	-	-	-	-	-	-	-	-	-	-	1	-	-	-	-	-	-	-
春 日 井	4	-	-	-	-	-	-	-	-	-	-	-	-	-	-	-	9	-	-	-	-	-	-	-
小 牧	2	1	3	-	-	-	-	-	-	-	-	-	-	-	-	-	2	-	-	-	-	-	-	-
西 枇 杷 島	6	2	3	1	-	-	-	-	-	-	-	-	1	1	1	-	5	-	-	-	-	-	-	-
江 南	-	-	-	-	-	-	-	-	-	-	-	-	-	-	-	-	3	1	-	-	-	-	-	-
犬 山	-	1	1	-	-	-	-	-	-	1	-	-	-	-	-	-	4	-	-	-	-	-	-	-
一 宮	1	-	-	-	1	-	-	-	-	-	-	-	3	3	2	-	5	-	-	-	1	-	-	-
稻 沢	3	-	-	-	-	-	-	-	-	-	-	-	-	-	-	-	7	-	-	-	-	-	-	-
津 島	2	-	-	-	-	-	-	-	-	-	-	-	-	-	-	-	16	1	-	-	-	-	-	-
蟹 江	4	-	-	-	-	-	-	-	-	-	-	-	-	-	-	-	6	-	-	-	-	-	-	-
半 田	1	-	-	-	-	-	-	-	1	1	-	-	-	-	-	-	1	-	-	-	1	1	1	-
東 海	9	-	-	-	-	-	-	-	-	8	1	-	1	-	-	-	7	-	-	-	-	-	-	-
知 多	1	-	-	-	-	-	-	-	-	-	-	-	-	-	-	-	-	-	-	-	-	-	-	-
常 滑	1	-	-	-	-	-	-	-	1	-	-	-	-	-	-	-	-	-	-	-	-	-	-	-
中 部 空 港	-	-	-	-	-	-	-	-	-	-	-	-	-	-	-	-	-	-	-	-	-	-	-	-
三 河 部	32	17	6	-	-	-	-	-	2	1	-	-	7	4	3	1	30	4	2	-	7	-	-	-
刈 谷	3	1	2	-	-	-	-	-	-	-	-	-	-	-	-	-	3	-	-	-	-	-	-	-
碧 南	3	-	-	-	-	-	-	-	-	-	-	-	-	-	-	-	1	-	-	-	2	-	-	-
安 城	3	2	1	-	-	-	-	-	-	-	-	-	-	-	-	-	5	-	-	-	-	-	-	-
西 尾	4	-	-	-	-	-	-	-	-	-	-	-	1	-	-	-	2	-	-	-	1	-	-	-
岡 崎	2	6	-	-	-	-	-	-	-	-	-	-	1	-	-	-	8	2	1	-	-	-	-	-
豊 田	7	4	2	-	-	-	-	-	1	1	-	-	1	3	2	-	8	1	1	-	3	-	-	-
足 助	-	-	-	-	-	-	-	-	-	-	-	-	-	-	-	-	-	-	-	-	-	-	-	-
設 楽	-	1	1	-	-	-	-	-	-	-	-	-	-	-	-	-	-	-	-	-	-	-	-	-
新 城	1	-	-	-	-	-	-	-	-	-	-	-	-	-	-	-	1	-	-	-	1	-	-	-
豊 川	3	3	-	-	-	-	-	-	-	-	-	-	-	-	-	-	1	-	-	-	-	-	-	-
蒲 郡	1	-	-	-	-	-	-	-	1	-	-	-	-	-	-	-	-	1	-	-	-	-	-	-
豊 橋	5	-	-	-	-	-	-	-	-	-	-	-	4	1	1	1	1	-	-	-	-	-	-	-
田 原	-	-	-	-	-	-	-	-	-	-	-	-	-	-	-	-	-	-	-	-	-	-	-	-

18 警察署別 窃盗犯 手口別 認知件数・検挙件数・検挙人員(5)

年次及び 警察署	侵入盗																							
	事務所荒し				出店荒し				工場荒し				更衣室荒し				倉庫荒し				その他			
	認知件数	検挙件数	検挙人員		認知件数	検挙件数	検挙人員		認知件数	検挙件数	検挙人員		認知件数	検挙件数	検挙人員		認知件数	検挙件数	検挙人員		認知件数	検挙件数	検挙人員	
総数			うち)少年	総数			うち)少年	総数			うち)少年	総数			うち)少年	総数			うち)少年	総数			うち)少年	
平成25年	1,009	457	39	7	1,533	476	51	22	85	59	10	1	46	24	4	-	244	102	29	2	650	203	38	10
26	951	123	35	4	1,488	172	51	17	75	35	10	2	41	1	1	-	291	44	30	-	567	104	41	3
27	750	303	43	3	1,111	390	45	6	64	35	20	3	30	10	5	2	241	81	34	-	626	148	50	2
28	710	312	43	1	830	493	46	5	67	25	11	2	41	6	3	-	252	130	36	6	662	229	56	4
29	715	253	33	1	1,108	284	68	6	46	19	10	2	40	17	9	1	205	77	40	1	570	183	73	7
30	452	239	42	2	751	287	50	15	37	22	8	-	37	16	5	-	157	76	48	3	381	194	64	7
令和元年	523	196	36	4	697	442	56	6	35	14	10	-	31	20	13	2	138	59	34	1	396	255	52	2
2	283	97	44	5	362	226	28	3	37	17	10	-	17	11	7	1	98	51	34	-	323	111	60	-
3	256	69	35	-	221	187	39	7	47	25	17	-	14	4	4	-	89	55	37	1	360	107	52	3
4	228	235	44	-	366	124	47	2	32	13	4	-	15	8	4	1	127	53	30	-	480	105	51	3
本部	-	-	-	-	-	-	-	-	-	-	-	-	-	-	-	-	-	-	-	-	-	-	-	-
名古屋市部	79	42	16	-	103	52	25	1	4	3	1	-	5	1	2	-	33	18	8	-	156	39	11	-
千種	4	2	1	-	5	2	2	-	-	-	-	-	1	1	1	-	1	2	-	-	11	-	-	-
東	3	-	-	-	3	3	2	-	-	-	-	-	-	-	-	-	-	1	-	-	5	4	1	-
北	8	1	-	-	4	-	1	-	3	2	1	-	-	-	-	-	3	3	2	-	5	-	-	-
西	6	7	3	-	3	1	1	-	-	1	-	-	1	-	1	-	1	1	-	-	15	2	2	-
中村	6	-	-	-	5	7	1	-	-	-	-	-	2	-	-	-	5	-	-	-	7	20	1	-
中	11	7	4	-	34	18	10	-	-	-	-	-	-	-	-	-	2	6	2	-	3	1	1	-
昭和	2	-	-	-	1	-	-	-	-	-	-	-	1	-	-	-	-	-	-	-	14	-	-	-
瑞穂	2	1	1	-	4	8	2	-	-	-	-	-	-	-	-	-	1	1	1	-	12	2	1	-
熱田	5	4	1	-	8	5	2	-	-	-	-	-	-	-	-	-	-	-	-	-	1	1	1	-
中川	7	6	3	-	7	-	-	-	-	-	-	-	-	-	-	-	6	-	-	-	12	1	-	-
南	6	2	-	-	4	2	1	-	-	-	-	-	-	-	-	-	5	1	-	-	12	1	-	-
港	1	-	-	-	3	-	-	-	-	-	-	-	-	-	-	-	3	1	1	-	10	2	1	-
緑	11	10	2	-	7	2	-	-	1	-	-	-	-	-	-	-	2	-	-	-	9	2	1	-
名東	4	1	1	-	3	2	1	-	-	-	-	-	-	-	-	-	2	1	1	-	9	-	-	-
天白	-	-	-	-	5	2	2	1	-	-	-	-	-	-	-	-	1	1	1	-	8	2	1	-
守山	3	1	-	-	7	-	-	-	-	-	-	-	-	-	-	-	1	-	-	-	23	1	1	-

18 警察署別 窃盗犯 手口別 認知件数・検挙件数・検挙人員(6)

年次及び 警察署	侵 入												盗											
	事務所荒し				出店荒し				工場荒し				更衣室荒し				倉庫荒し				その他			
	認知件数	検挙件数	検挙人員		認知件数	検挙件数	検挙人員		認知件数	検挙件数	検挙人員		認知件数	検挙件数	検挙人員		認知件数	検挙件数	検挙人員		認知件数	検挙件数	検挙人員	
総数			うち)少年	総数			うち)少年	総数			うち)少年	総数			うち)少年	総数			うち)少年	総数			うち)少年	
尾張部	89	150	15	-	129	40	13	-	13	8	2	-	5	4	1	1	40	17	11	-	203	29	21	1
愛知	6	6	1	-	8	1	1	-	1	1	1	-	-	-	-	-	-	1	-	-	9	4	2	-
瀬戸	2	-	-	-	2	2	1	-	-	-	-	-	-	-	-	-	5	1	1	-	30	1	1	-
春日井	7	-	-	-	16	7	3	-	2	-	-	-	-	-	-	-	2	2	2	-	19	2	2	-
小牧	2	133	3	-	5	3	1	-	-	1	-	-	1	1	-	-	3	2	-	-	11	8	-	-
西枇杷島	3	-	-	-	5	-	-	-	1	-	-	-	-	-	-	-	2	2	2	-	8	-	-	-
江南	3	1	1	-	7	10	-	-	1	1	1	-	1	2	1	1	4	2	2	-	8	1	1	-
犬山	2	2	1	-	2	1	1	-	-	-	-	-	1	-	-	-	1	1	-	-	8	-	-	-
一宮	20	6	4	-	17	6	2	-	-	-	-	-	-	-	-	-	6	-	1	-	17	6	5	-
稲沢	2	-	-	-	11	-	1	-	1	-	-	-	-	-	-	-	-	-	-	-	15	-	-	-
津島	14	2	4	-	10	-	-	-	3	3	-	-	1	1	-	-	6	4	2	-	36	2	4	1
蟹江	8	-	-	-	17	-	-	-	-	-	-	-	-	-	-	-	2	-	-	-	8	2	3	-
半田	5	-	1	-	19	2	1	-	1	-	-	-	-	-	-	-	6	2	1	-	16	1	2	-
東海	8	-	-	-	8	5	1	-	3	2	-	-	1	-	-	-	3	-	-	-	9	1	-	-
知多	6	-	-	-	-	-	-	-	-	-	-	-	-	-	-	-	-	-	-	-	4	-	-	-
常滑	1	-	-	-	-	1	1	-	-	-	-	-	-	-	-	-	-	-	-	-	5	1	1	-
中部空港	-	-	-	-	2	2	-	-	-	-	-	-	-	-	-	-	-	-	-	-	-	-	-	-
三河部	60	43	13	-	134	32	9	1	15	2	1	-	5	3	1	-	54	18	11	-	121	37	19	2
刈谷	2	1	-	-	8	2	2	-	-	-	-	-	-	-	-	-	3	-	-	-	7	1	1	-
碧南	9	1	1	-	5	1	-	-	3	-	-	-	-	-	-	-	4	-	-	-	8	9	-	-
安城	11	1	2	-	19	3	2	1	1	-	-	-	-	-	-	-	3	-	-	-	12	3	4	-
西尾	3	-	-	-	10	-	-	-	2	1	-	-	-	-	-	-	6	3	3	-	12	-	-	-
岡崎	11	23	2	-	34	16	1	-	3	-	-	-	4	3	1	-	12	2	3	-	27	10	2	-
豊田	12	12	5	-	24	5	3	-	4	-	-	-	1	-	-	-	9	6	4	-	9	3	4	2
足助	1	-	1	-	1	-	-	-	-	-	-	-	-	-	-	-	-	-	-	-	2	-	-	-
設楽	-	-	-	-	-	-	-	-	-	-	-	-	-	-	-	-	-	-	-	-	-	-	-	-
新城	2	2	1	-	2	1	-	-	-	-	-	-	-	-	-	-	1	2	-	-	1	1	1	-
豊川	5	-	-	-	13	4	1	-	-	-	-	-	-	-	-	-	5	-	1	-	4	2	1	-
蒲郡	-	-	-	-	8	-	-	-	-	-	-	-	-	-	-	-	1	-	-	-	8	3	3	-
豊橋	3	2	-	-	10	-	-	-	2	1	1	-	-	-	-	-	8	-	-	-	26	5	3	-
田原	1	1	1	-	-	-	-	-	-	-	-	-	-	-	-	-	2	5	-	-	5	-	-	-

18 警察署別 窃盗犯 手口別 認知件数・検挙件数・検挙人員(7)

年次及び 警察署	乗 り 物 盗				自 動 車 盗								オ ー ト バ イ 盗											
					キ ー あ り				キ ー な し				キ ー あ り											
	認知件数	検挙件数	検 挙 人 員		認知件数	検挙件数	検 挙 人 員		認知件数	検挙件数	検 挙 人 員		認知件数	検挙件数	検 挙 人 員		認知件数	検挙件数	検 挙 人 員					
			総 数	うち)少年			総 数	うち)少年			総 数	うち)少年			総 数	うち)少年			総 数	うち)少年				
平成 25 年	23,630	2,735	1,355	733	2,712	983	94	27	593	235	45	20	2,119	748	49	7	3,086	316	234	213	819	134	94	86
26	20,453	1,654	1,213	630	2,724	331	70	17	588	81	36	13	2,136	250	34	4	2,138	186	196	183	566	87	83	78
27	17,440	2,155	987	460	2,205	883	80	15	489	195	44	14	1,716	688	36	1	1,525	243	128	120	406	71	55	54
28	15,891	1,892	923	383	1,349	639	78	10	367	149	35	10	982	490	43	-	1,446	215	116	95	373	78	48	43
29	13,997	1,502	748	313	1,127	595	86	14	122	131	44	10	1,005	464	42	4	1,228	121	98	86	330	45	41	34
30	12,128	1,231	661	236	839	367	68	10	62	73	29	7	777	294	39	3	711	85	48	43	103	31	20	20
令和 元年	11,468	1,106	589	194	681	339	50	4	86	63	26	2	595	276	24	2	578	49	28	24	89	18	14	13
2	8,352	900	558	201	500	143	49	2	64	33	21	-	436	110	28	2	559	95	54	49	89	40	35	32
3	8,247	784	484	184	745	129	56	7	72	45	33	7	673	84	23	-	444	59	39	32	80	28	21	21
4	10,109	816	513	212	884	199	57	5	79	50	29	4	805	149	28	1	571	58	50	44	138	30	26	23
本 部	-	-	-	-	-	-	-	-	-	-	-	-	-	-	-	-	-	-	-	-	-	-	-	-
名古屋市部	4,737	329	229	76	417	46	23	2	27	22	15	1	390	24	8	1	166	16	13	11	36	7	8	8
千 種	225	16	15	4	16	-	-	-	-	-	-	-	16	-	-	-	5	-	-	-	2	-	-	-
東	293	22	6	3	14	2	-	-	1	1	-	-	13	1	-	-	7	-	-	-	4	-	-	-
北	289	19	15	6	25	2	2	1	3	1	1	-	22	1	1	1	9	-	-	-	2	-	-	-
西	307	14	7	-	36	3	1	-	1	-	-	-	35	3	1	-	14	1	-	-	2	-	-	-
中 村	486	28	24	7	22	6	4	1	1	6	4	1	21	-	-	-	10	2	2	2	2	1	2	2
中	877	60	44	5	27	4	2	-	2	3	2	-	25	1	-	-	20	2	2	-	9	-	-	-
昭 和	177	16	7	2	12	4	3	-	3	2	1	-	9	2	2	-	7	2	-	-	-	-	-	-
瑞 穂	95	9	6	-	6	3	1	-	-	1	-	-	6	2	1	-	5	-	-	-	-	-	-	-
熱 田	150	13	13	2	8	3	2	-	2	2	2	-	6	1	-	-	2	-	-	-	1	-	-	-
中 川	428	42	36	19	44	3	1	-	3	1	-	-	41	2	1	-	26	-	-	-	4	-	-	-
南	222	13	5	3	12	-	-	-	-	-	-	-	12	-	-	-	10	-	-	-	3	-	-	-
港	324	24	15	9	40	1	1	-	6	1	1	-	34	-	-	-	21	6	5	5	3	3	2	2
緑	198	9	9	5	38	1	1	-	2	1	1	-	36	-	-	-	12	2	4	4	2	2	4	4
名 東	186	12	8	5	39	2	1	-	2	1	1	-	37	1	-	-	4	-	-	-	1	-	-	-
天 白	180	19	11	2	22	10	2	-	-	1	1	-	22	9	1	-	6	-	-	-	-	-	-	-
守 山	300	13	8	4	56	2	2	-	1	1	1	-	55	1	1	-	8	1	-	-	1	1	-	-

18 警察署別 窃盗犯 手口別 認知件数・検挙件数・検挙人員(8)

年次及び 警察署	乗 り 物 盗				自 動 車 盗								オ ー ト バ イ 盗											
					キ ー あ り				キ ー な し				キ ー あ り											
	認知件数	検挙件数	検 挙 人 員		認知件数	検挙件数	検 挙 人 員		認知件数	検挙件数	検 挙 人 員		認知件数	検挙件数	検 挙 人 員		認知件数	検挙件数	検 挙 人 員					
			総 数	うち)少年			総 数	うち)少年			総 数	うち)少年			総 数	うち)少年			総 数	うち)少年				
尾 張 部	3,032	292	168	85	348	96	19	3	31	13	11	3	317	83	8	-	232	19	19	18	36	11	10	9
愛 知	272	81	18	13	49	60	2	-	1	1	-	-	48	59	2	-	15	4	7	7	4	3	4	4
瀬 戸	105	4	3	2	23	1	1	-	2	1	1	-	21	-	-	-	2	-	-	-	1	-	-	-
春 日 井	325	17	8	3	42	4	2	-	3	2	2	-	39	2	-	-	10	1	1	1	-	1	1	1
小 牧	224	26	16	4	23	8	3	-	3	2	2	-	20	6	1	-	14	3	1	-	5	2	1	-
西 枇 杷 島	272	19	19	9	34	2	1	1	2	1	1	1	32	1	-	-	16	2	2	2	3	1	-	-
江 南	287	14	11	4	25	1	1	1	-	1	1	1	25	-	-	-	34	1	1	1	3	-	-	-
犬 山	108	7	11	9	7	-	-	-	-	-	-	-	7	-	-	-	6	1	3	3	1	-	-	-
一 宮	391	35	25	10	24	1	1	-	3	1	1	-	21	-	-	-	36	-	-	-	2	-	-	-
稲 沢	155	7	3	-	12	1	1	-	1	-	-	-	11	1	1	-	11	2	-	-	-	-	-	-
津 島	234	14	7	2	33	2	2	1	1	1	1	1	32	1	1	-	25	-	-	-	1	-	-	-
蟹 江	115	14	5	3	23	6	1	-	8	1	-	-	15	5	1	-	15	-	-	-	1	-	-	-
半 田	268	30	25	20	20	4	2	-	2	1	1	-	18	3	1	-	28	4	3	3	10	3	3	3
東 海	183	17	13	4	25	5	1	-	4	-	-	-	21	5	1	-	13	1	1	1	4	1	1	1
知 多	65	5	3	1	3	1	1	-	1	1	1	-	2	-	-	-	5	-	-	-	1	-	-	-
常 滑	25	2	1	1	2	-	-	-	-	-	-	-	2	-	-	-	2	-	-	-	-	-	-	-
中 部 空 港	3	-	-	-	3	-	-	-	-	-	-	-	3	-	-	-	-	-	-	-	-	-	-	-
三 河 部	2,340	195	116	51	119	57	15	-	21	15	3	-	98	42	12	-	173	23	18	15	66	12	8	6
刈 谷	173	17	5	2	10	10	1	-	1	-	-	-	9	10	1	-	5	1	1	-	3	1	1	-
碧 南	164	19	10	4	13	2	-	-	2	1	-	-	11	1	-	-	5	1	-	-	-	-	-	-
安 城	347	15	8	3	7	7	1	-	-	-	-	-	7	7	1	-	17	2	2	2	4	-	-	-
西 尾	149	9	8	4	8	-	-	-	1	-	-	-	7	-	-	-	7	2	4	3	-	1	1	1
岡 崎	360	31	19	7	21	12	2	-	5	-	-	-	16	12	2	-	18	2	2	2	6	1	2	2
豊 田	496	33	22	6	42	6	5	-	6	1	-	-	36	5	5	-	71	9	2	2	38	6	1	1
足 助	2	1	1	-	1	1	1	-	-	-	-	-	1	1	1	-	-	-	-	-	-	-	-	-
設 楽	-	-	-	-	-	-	-	-	-	-	-	-	-	-	-	-	-	-	-	-	-	-	-	-
新 城	9	-	-	-	-	-	-	-	-	-	-	-	-	-	-	-	1	-	-	-	1	-	-	-
豊 川	166	11	10	6	5	3	2	-	2	3	2	-	3	-	-	-	12	1	3	3	1	-	-	-
蒲 郡	55	6	6	5	2	1	-	-	1	1	-	-	1	-	-	-	9	1	2	2	2	1	2	2
豊 橋	395	44	24	13	7	9	3	-	2	6	1	-	5	3	2	-	28	4	2	1	11	2	1	-
田 原	24	9	3	1	3	6	-	-	1	3	-	-	2	3	-	-	-	-	-	-	-	-	-	-

18 警察署別 窃盗犯 手口別 認知件数・検挙件数・検挙人員(9)

年次及び 警察署	乗 り 物 盗																非 侵 入 盗				詐 欺 盗			
	オ ー ト バ イ 盗				自 転 車 盗				施 錠 し た				施 錠 せ ず											
	キ ー な し																							
	認知件数	検挙件数	検 挙 人 員		認知件数	検挙件数	検 挙 人 員		認知件数	検挙件数	検 挙 人 員		認知件数	検挙件数	検 挙 人 員		認知件数	検挙件数	検 挙 人 員		認知件数	検挙件数	検 挙 人 員	
		総 数	うち)少年			総 数	うち)少年			総 数	うち)少年			総 数	うち)少年			総 数	うち)少年			総 数	うち)少年	
平成 25 年	2,267	182	140	127	17,832	1,436	1,027	493	7,638	491	225	129	10,194	945	802	364	36,346	12,273	6,098	1,108	184	29	27	10
26	1,572	99	113	105	15,591	1,137	947	430	6,359	326	192	103	9,232	811	755	327	32,266	8,885	6,725	1,139	159	96	34	10
27	1,119	172	73	66	13,710	1,029	779	325	5,587	294	134	59	8,123	735	645	266	29,082	9,774	6,923	899	136	58	37	6
28	1,073	137	68	52	13,096	1,038	729	278	5,619	333	137	49	7,477	705	592	229	25,423	8,891	6,390	758	119	46	35	7
29	898	76	57	52	11,642	786	564	213	4,800	248	113	56	6,842	538	451	157	25,286	7,891	6,048	732	142	47	26	7
30	608	54	28	23	10,578	779	545	183	4,127	241	88	34	6,451	538	457	149	20,989	7,755	5,744	637	139	46	29	5
令和 元年	489	31	14	11	10,209	718	511	166	3,864	200	84	25	6,345	518	427	141	18,834	7,205	5,656	522	231	75	44	11
2	470	55	19	17	7,293	662	455	150	2,822	208	74	22	4,471	454	381	128	15,116	6,760	5,134	455	204	115	61	15
3	364	31	18	11	7,058	596	389	145	2,566	214	71	31	4,492	382	318	114	14,222	6,425	4,999	432	320	143	54	7
4	433	28	24	21	8,654	559	406	163	3,087	151	67	27	5,567	408	339	136	15,179	5,840	4,447	426	360	155	48	10
本 部	-	-	-	-	-	-	-	-	-	-	-	-	-	-	-	-	-	-	-	-	-	-	-	-
名古屋市部	130	9	5	3	4,154	267	193	63	1,779	84	37	12	2,375	183	156	51	6,274	2,581	2,041	198	188	59	21	9
千 種	3	-	-	-	204	16	15	4	88	5	3	-	116	11	12	4	354	194	145	7	17	9	5	1
東	3	-	-	-	272	20	6	3	139	15	1	-	133	5	5	3	241	103	93	5	16	9	2	1
北	7	-	-	-	255	17	13	5	97	6	3	2	158	11	10	3	343	127	104	14	12	5	-	-
西	12	1	-	-	257	10	6	-	84	4	2	-	173	6	4	-	380	172	124	4	14	6	1	-
中 村	8	1	-	-	454	20	18	4	202	3	2	-	252	17	16	4	724	287	216	31	14	2	1	-
中	11	2	2	-	830	54	40	5	435	15	7	2	395	39	33	3	913	337	274	43	7	3	-	-
昭 和	7	2	-	-	158	10	4	2	57	5	-	-	101	5	4	2	173	78	60	3	14	3	1	1
瑞 穂	5	-	-	-	84	6	5	-	41	3	3	-	43	3	2	-	135	52	44	3	10	3	-	-
熱 田	1	-	-	-	140	10	11	2	65	2	3	-	75	8	8	2	223	125	83	3	5	3	1	-
中 川	22	-	-	-	358	39	35	19	142	9	8	5	216	30	27	14	503	251	161	21	12	7	2	1
南	7	-	-	-	200	13	5	3	82	3	-	-	118	10	5	3	382	148	127	7	10	1	2	2
港	18	3	3	3	263	17	9	4	100	3	-	-	163	14	9	4	560	212	203	22	13	-	-	-
緑	10	-	-	-	148	6	4	1	49	1	-	-	99	5	4	1	437	169	142	12	11	3	3	2
名 東	3	-	-	-	143	10	7	5	67	6	3	2	76	4	4	3	237	93	79	1	12	-	-	-
天 白	6	-	-	-	152	9	9	2	52	1	2	1	100	8	7	1	258	104	72	6	13	3	3	1
守 山	7	-	-	-	236	10	6	4	79	3	-	-	157	7	6	4	411	129	114	16	8	2	-	-

18 警察署別 窃盗犯 手口別 認知件数・検挙件数・検挙人員(10)

年次及び 警察署	乗 り 物 盗																非 侵 入 盗				詐 欺 盗			
	オ ー ト バ イ 盗				自 転 車 盗				施 錠 し た				施 錠 せ ず											
	キ ー な し																							
	認知件数	検挙件数	検 挙 人 員		認知件数	検挙件数	検 挙 人 員		認知件数	検挙件数	検 挙 人 員		認知件数	検挙件数	検 挙 人 員		認知件数	検挙件数	検 挙 人 員		認知件数	検挙件数	検 挙 人 員	
		総 数	うち)少年			総 数	うち)少年			総 数	うち)少年			総 数	うち)少年			総 数	うち)少年			総 数	うち)少年	
尾 張 部	196	8	9	9	2,452	177	130	64	720	45	21	10	1,732	132	109	54	4,793	1,828	1,399	142	106	62	16	1
愛 知	11	1	3	3	208	17	9	6	57	6	2	1	151	11	7	5	393	129	111	6	8	1	-	-
瀬 戸	1	-	-	-	80	3	2	2	31	1	-	-	49	2	2	2	184	54	41	6	6	1	-	-
春 日 井	10	-	-	-	273	12	5	2	106	5	-	-	167	7	5	2	493	172	140	16	13	5	1	-
小 牧	9	1	-	-	187	15	12	4	61	5	3	1	126	10	9	3	325	105	72	5	7	2	-	-
西 枇 杷 島	13	1	2	2	222	15	16	6	62	4	2	1	160	11	14	5	297	79	67	10	1	3	1	-
江 南	31	1	1	1	228	12	9	2	58	1	1	-	170	11	8	2	273	115	73	9	4	4	1	-
犬 山	5	1	3	3	95	6	8	6	22	-	-	-	73	6	8	6	136	44	38	2	7	4	1	-
一 宮	34	-	-	-	331	34	24	10	83	8	4	2	248	26	20	8	650	355	232	29	24	6	-	-
稲 沢	11	2	-	-	132	4	2	-	35	1	1	-	97	3	1	-	335	98	78	2	4	2	1	1
津 島	24	-	-	-	176	12	5	1	47	3	-	-	129	9	5	1	480	222	181	16	15	23	5	-
蟹 江	14	-	-	-	77	8	4	3	21	2	-	-	56	6	4	3	258	84	81	5	3	2	2	-
半 田	18	1	-	-	220	22	20	17	53	7	6	5	167	15	14	12	404	141	119	20	2	-	1	-
東 海	9	-	-	-	145	11	11	3	53	2	2	-	92	9	9	3	333	109	83	7	11	9	3	-
知 多	4	-	-	-	57	4	2	1	22	-	-	-	35	4	2	1	68	35	23	2	-	-	-	-
常 滑	2	-	-	-	21	2	1	1	9	-	-	-	12	2	1	1	136	66	46	6	1	-	-	-
中 部 空 港	-	-	-	-	-	-	-	-	-	-	-	-	-	-	-	-	28	20	14	1	-	-	-	-
三 河 部	107	11	10	9	2,048	115	83	36	588	22	9	5	1,460	93	74	31	4,112	1,431	1,007	86	66	34	11	-
刈 谷	2	-	-	-	158	6	3	2	57	3	1	1	101	3	2	1	283	129	77	4	7	4	2	-
碧 南	5	1	-	-	146	16	10	4	34	3	-	-	112	13	10	4	186	51	38	4	1	-	-	-
安 城	13	2	2	2	323	6	5	1	94	1	1	-	229	5	4	1	595	164	101	3	17	15	3	-
西 尾	7	1	3	2	134	7	4	1	36	-	-	-	98	7	4	1	347	107	79	11	5	-	-	-
岡 崎	12	1	-	-	321	17	15	5	87	1	-	-	234	16	15	5	725	268	204	13	10	4	-	-
豊 田	33	3	1	1	383	18	15	4	139	5	2	-	244	13	13	4	737	234	175	21	7	1	2	-
足 助	-	-	-	-	1	-	-	-	1	-	-	-	-	-	-	-	17	10	5	1	-	-	-	-
設 楽	-	-	-	-	-	-	-	-	-	-	-	-	-	-	-	-	7	2	2	-	-	-	-	-
新 城	-	-	-	-	8	-	-	-	2	-	-	-	6	-	-	-	79	33	16	-	-	-	-	-
豊 川	11	1	3	3	149	7	5	3	30	1	-	-	119	6	5	3	305	138	88	4	6	5	2	-
蒲 郡	7	-	-	-	44	4	4	3	11	2	1	-	33	2	3	3	132	45	37	6	-	-	-	-
豊 橋	17	2	1	1	360	31	19	12	96	6	4	4	264	25	15	8	632	234	175	19	13	5	2	-
田 原	-	-	-	-	21	3	3	1	1	-	-	-	20	3	3	1	67	16	10	-	-	-	-	-

18 警察署別 窃盗犯 手口別 認知件数・検挙件数・検挙人員(II)

年次及び 警察署	非 侵 入 盗																							
	詐											欺												
	職 権 盗				慶 弔 盗				追 出 し 盗				買 物 盗				訪 問 盗				詐 欺 盗		そ の 他	
	認知件数	検挙件数	検 挙 人 員		認知件数	検挙件数	検 挙 人 員		認知件数	検挙件数	検 挙 人 員		認知件数	検挙件数	検 挙 人 員		認知件数	検挙件数	検 挙 人 員		認知件数	検挙件数	検 挙 人 員	
総 数			うち)少年	総 数			うち)少年	総 数			うち)少年	総 数			うち)少年	総 数			うち)少年	総 数			うち)少年	総 数
平成 25 年	3	-	-	-	1	1	-	-	6	-	-	-	75	14	18	10	78	10	7	-	21	4	2	-
26	2	2	-	-	1	-	-	-	7	3	3	-	83	25	19	7	55	62	12	3	11	4	-	-
27	-	-	-	-	-	-	-	-	1	-	1	-	75	33	18	3	52	16	15	3	8	9	3	-
28	-	-	-	-	-	-	-	-	3	-	-	-	74	27	20	6	32	18	15	1	10	1	-	-
29	1	-	-	-	2	1	-	-	2	1	2	-	80	31	14	3	39	11	7	2	18	3	3	2
30	44	13	2	-	-	-	-	-	3	1	1	-	42	13	11	3	37	16	13	1	13	3	2	1
令和 元年	148	49	19	7	1	-	-	-	1	1	1	-	41	8	14	3	34	12	8	1	6	5	2	-
2	128	82	29	2	-	-	-	-	2	2	2	-	35	19	19	6	21	7	8	6	18	5	3	1
3	169	81	22	6	-	-	-	-	-	-	-	-	44	23	14	1	25	17	14	-	82	22	4	-
4	155	100	28	5	-	-	-	-	1	1	1	-	30	17	11	3	116	6	3	1	58	31	5	1
本 部	-	-	-	-	-	-	-	-	-	-	-	-	-	-	-	-	-	-	-	-	-	-	-	-
名古屋市部	57	26	8	5	-	-	-	-	1	1	1	-	13	10	7	2	86	4	2	1	31	18	3	1
千 種	5	4	1	1	-	-	-	-	-	-	-	-	1	2	2	-	5	1	1	-	6	2	1	-
東	2	-	-	-	-	-	-	-	1	1	1	-	1	-	-	-	8	-	-	-	4	8	1	1
北	2	3	-	-	-	-	-	-	-	-	-	-	1	-	-	-	6	-	-	-	3	2	-	-
西	6	5	1	-	-	-	-	-	-	-	-	-	2	-	-	-	5	1	-	-	1	-	-	-
中 村	5	-	-	-	-	-	-	-	-	-	-	-	3	2	1	-	5	-	-	-	1	-	-	-
中	-	1	-	-	-	-	-	-	-	-	-	-	1	1	-	-	3	-	-	-	3	1	-	-
昭 和	8	1	-	-	-	-	-	-	-	-	-	-	-	-	-	-	5	2	1	1	1	-	-	-
瑞 穂	6	1	-	-	-	-	-	-	-	-	-	-	-	-	-	-	3	-	-	-	1	2	-	-
熱 田	2	1	-	-	-	-	-	-	-	-	-	-	-	2	1	-	2	-	-	-	1	-	-	-
中 川	3	6	1	1	-	-	-	-	-	-	-	-	2	1	1	-	4	-	-	-	3	-	-	-
南	3	-	-	-	-	-	-	-	-	-	-	-	-	1	2	2	5	-	-	-	2	-	-	-
港	2	-	-	-	-	-	-	-	-	-	-	-	-	-	-	-	11	-	-	-	-	-	-	-
緑	4	3	3	2	-	-	-	-	-	-	-	-	-	-	-	-	6	-	-	-	1	-	-	-
名 東	4	-	-	-	-	-	-	-	-	-	-	-	-	-	-	-	6	-	-	-	2	-	-	-
天 白	3	1	2	1	-	-	-	-	-	-	-	-	1	-	-	-	9	-	-	-	-	2	1	-
守 山	2	-	-	-	-	-	-	-	-	-	-	-	1	1	-	-	3	-	-	-	2	1	-	-

18 警察署別 窃盗犯 手口別 認知件数・検挙件数・検挙人員(12)

年次及び 警察署	非 侵 入 盗																											
	詐										欺																	
	職 権 盗				慶 弔 盗				追 出 し 盗				買 物 盗				訪 問 盗				詐 欺 盗				そ の 他			
	認知件数	検挙件数	検 挙 人 員		認知件数	検挙件数	検 挙 人 員		認知件数	検挙件数	検 挙 人 員		認知件数	検挙件数	検 挙 人 員		認知件数	検挙件数	検 挙 人 員		認知件数	検挙件数	検 挙 人 員					
総 数			うち)少年	総 数			うち)少年	総 数			うち)少年	総 数			うち)少年	総 数			うち)少年	総 数			うち)少年					
尾 張 部	66	48	11	-	-	-	-	-	-	-	-	8	6	3	1	18	1	-	-	14	7	2	-					
愛 知	6	1	-	-	-	-	-	-	-	-	-	1	-	-	-	-	-	-	-	1	-	-	-					
瀬 戸	6	1	-	-	-	-	-	-	-	-	-	-	-	-	-	-	-	-	-	-	-	-	-					
春 日 井	4	2	-	-	-	-	-	-	-	-	-	2	-	-	-	6	-	-	-	1	3	1	-					
小 牧	3	-	-	-	-	-	-	-	-	-	-	-	-	-	-	3	-	-	-	1	2	-	-					
西 枇 杷 島	1	2	1	-	-	-	-	-	-	-	-	-	1	-	-	-	-	-	-	-	-	-	-					
江 南	4	3	-	-	-	-	-	-	-	-	-	-	1	1	-	-	-	-	-	-	-	-	-					
犬 山	5	4	1	-	-	-	-	-	-	-	-	-	-	-	-	-	-	-	2	-	-	-	-					
一 宮	12	4	-	-	-	-	-	-	-	-	-	1	-	-	-	4	-	-	-	7	2	-	-					
稲 沢	1	1	-	-	-	-	-	-	-	-	-	3	1	1	1	-	-	-	-	-	-	-	-					
津 島	12	21	5	-	-	-	-	-	-	-	-	1	2	-	-	2	-	-	-	-	-	-	-					
蟹 江	3	2	2	-	-	-	-	-	-	-	-	-	-	-	-	-	-	-	-	-	-	-	-					
半 田	-	-	1	-	-	-	-	-	-	-	-	-	-	-	-	-	-	-	2	-	-	-	-					
東 海	8	7	1	-	-	-	-	-	-	-	-	-	1	1	-	3	1	-	-	-	-	1	-					
知 多	-	-	-	-	-	-	-	-	-	-	-	-	-	-	-	-	-	-	-	-	-	-	-					
常 滑	1	-	-	-	-	-	-	-	-	-	-	-	-	-	-	-	-	-	-	-	-	-	-					
中 部 空 港	-	-	-	-	-	-	-	-	-	-	-	-	-	-	-	-	-	-	-	-	-	-	-					
三 河 部	32	26	9	-	-	-	-	-	-	-	-	9	1	1	-	12	1	1	-	13	6	-	-					
刈 谷	1	2	1	-	-	-	-	-	-	-	-	2	1	1	-	-	-	-	-	4	1	-	-					
碧 南	-	-	-	-	-	-	-	-	-	-	-	-	-	-	-	1	-	-	-	-	-	-	-					
安 城	12	14	3	-	-	-	-	-	-	-	-	4	-	-	-	-	-	-	-	1	1	-	-					
西 尾	3	-	-	-	-	-	-	-	-	-	-	-	-	-	-	1	-	-	-	1	-	-	-					
岡 崎	3	3	-	-	-	-	-	-	-	-	-	1	-	-	-	2	-	-	-	4	1	-	-					
豊 田	2	-	1	-	-	-	-	-	-	-	-	2	-	-	-	2	1	1	-	1	-	-	-					
足 助	-	-	-	-	-	-	-	-	-	-	-	-	-	-	-	-	-	-	-	-	-	-	-					
設 楽	-	-	-	-	-	-	-	-	-	-	-	-	-	-	-	-	-	-	-	-	-	-	-					
新 城	-	-	-	-	-	-	-	-	-	-	-	-	-	-	-	-	-	-	-	-	-	-	-					
豊 川	5	5	2	-	-	-	-	-	-	-	-	-	-	-	-	1	-	-	-	-	-	-	-					
蒲 郡	-	-	-	-	-	-	-	-	-	-	-	-	-	-	-	-	-	-	-	-	-	-	-					
豊 橋	6	2	2	-	-	-	-	-	-	-	-	-	-	-	-	5	-	-	-	2	3	-	-					
田 原	-	-	-	-	-	-	-	-	-	-	-	-	-	-	-	-	-	-	-	-	-	-	-					

18 警察署別 窃盗犯 手口別 認知件数・検挙件数・検挙人員(13)

年次及び 警察署	非 侵 入 盗																							
	払 出 盗				A T M ね ら い				窓 口 ね ら い				途 中 ね ら い				室 内 ね ら い				客 室 ね ら い			
	認知件数	検挙件数	検 挙 人 員		認知件数	検挙件数	検 挙 人 員		認知件数	検挙件数	検 挙 人 員		認知件数	検挙件数	検 挙 人 員		認知件数	検挙件数	検 挙 人 員		認知件数	検挙件数	検 挙 人 員	
総 数			うち)少年	総 数			うち)少年	総 数			うち)少年	総 数			うち)少年	総 数			うち)少年	総 数			うち)少年	
平成 25 年	53	38	14	-	-	-	2	-	2	-	-	-	5	1	-	-	234	15	1	-	17	1	-	-
26	64	64	27	2	3	2						1	1			146	14	1	-	13	1	1	-	
27	45	43	15		1	1	1		1	1		1	1			121	13	1	-	16	2	3	-	
28	82	70	21	3								1				108	8	1	-	7	-	-	-	
29	87	64	19									1				108	8	2	1	16	4	3	-	
30	106	93	15		1											72	7	2	-	6	-	-	-	
令和元年	180	105	18	2				1								63	8	1	-	11	1	1	-	
2	328	225	22	3								2				57	8	-	-	6	3	3	-	
3	325	220	26	1	1	1	1					2	3	2		38	3	1	-	4	-	-	-	
4	207	167	19	1												35	4	1	-	4	2	1	-	
本 部	-	-	-	-	-	-	-	-	-	-	-	-	-	-	-	-	-	-	-	-	-	-	-	-
名古屋市部	96	73	5	1	-	-	-	-	-	-	-	-	-	-	-	11	-	-	-	1	1	-	-	
千 種	4	14	-	-	-	-	-	-	-	-	-	-	-	-	-	1	-	-	-	-	-	-	-	
東	7	-	-	-	-	-	-	-	-	-	-	-	-	-	-	1	-	-	-	-	-	-	-	
北	-	1	-	-	-	-	-	-	-	-	-	-	-	-	-	-	-	-	-	-	-	-	-	
西	4	12	-	-	-	-	-	-	-	-	-	-	-	-	-	1	-	-	-	-	-	-	-	
中 村	21	5	2	-	-	-	-	-	-	-	-	-	-	-	-	1	-	-	-	-	-	-	-	
中	28	13	3	1	-	-	-	-	-	-	-	-	-	-	-	-	-	-	-	1	1	-	-	
昭 和	1	4	-	-	-	-	-	-	-	-	-	-	-	-	-	1	-	-	-	-	-	-	-	
瑞 穂	1	-	-	-	-	-	-	-	-	-	-	-	-	-	-	1	-	-	-	-	-	-	-	
熱 田	3	8	-	-	-	-	-	-	-	-	-	-	-	-	-	1	-	-	-	-	-	-	-	
中 川	6	5	-	-	-	-	-	-	-	-	-	-	-	-	-	-	-	-	-	-	-	-	-	
南	4	1	-	-	-	-	-	-	-	-	-	-	-	-	-	2	-	-	-	-	-	-	-	
港	1	-	-	-	-	-	-	-	-	-	-	-	-	-	-	1	-	-	-	-	-	-	-	
緑	5	2	-	-	-	-	-	-	-	-	-	-	-	-	-	-	-	-	-	-	-	-	-	
名 東	7	2	-	-	-	-	-	-	-	-	-	-	-	-	-	1	-	-	-	-	-	-	-	
天 白	2	2	-	-	-	-	-	-	-	-	-	-	-	-	-	-	-	-	-	-	-	-	-	
守 山	2	4	-	-	-	-	-	-	-	-	-	-	-	-	-	-	-	-	-	-	-	-	-	

18 警察署別 窃盗犯 手口別 認知件数・検挙件数・検挙人員(14)

年次及び 警察署	非 侵 入 盗																							
	払 出 盗				A T M ね ら い				窓 口 ね ら い				途 中 ね ら い				室 内 ね ら い				客 室 ね ら い			
	認知件数	検挙件数	検 挙 人 員		認知件数	検挙件数	検 挙 人 員		認知件数	検挙件数	検 挙 人 員		認知件数	検挙件数	検 挙 人 員		認知件数	検挙件数	検 挙 人 員		認知件数	検挙件数	検 挙 人 員	
総 数			うち)少年	総 数			うち)少年	総 数			うち)少年	総 数			うち)少年	総 数			うち)少年	総 数			うち)少年	総 数
尾 張 部	68	39	9	-	-	-	-	-	-	-	-	-	-	-	-	6	1	-	-	2	1	1	-	
愛 知	6	3	2	-	-	-	-	-	-	-	-	-	-	-	-	-	-	-	-	-	-	-	-	
瀬 戸	1	4	-	-	-	-	-	-	-	-	-	-	-	-	-	-	-	-	-	-	-	-	-	
春 日 井	2	3	-	-	-	-	-	-	-	-	-	-	-	-	-	1	-	-	-	-	1	1	-	
小 牧	11	1	-	-	-	-	-	-	-	-	-	-	-	-	-	1	-	-	-	-	-	-	-	
西 枇 杷 島	1	2	2	-	-	-	-	-	-	-	-	-	-	-	-	-	-	-	-	-	-	-	-	
江 南	8	1	1	-	-	-	-	-	-	-	-	-	-	-	-	-	-	-	-	-	-	-	-	
犬 山	-	-	-	-	-	-	-	-	-	-	-	-	-	-	-	-	-	-	-	-	-	-	-	
一 宮	11	13	2	-	-	-	-	-	-	-	-	-	-	-	-	3	-	-	-	2	-	-	-	
稲 沢	2	2	1	-	-	-	-	-	-	-	-	-	-	-	-	-	-	-	-	-	-	-	-	
津 島	6	7	-	-	-	-	-	-	-	-	-	-	-	-	-	-	1	-	-	-	-	-	-	
蟹 江	-	-	-	-	-	-	-	-	-	-	-	-	-	-	-	-	-	-	-	-	-	-	-	
半 田	3	1	-	-	-	-	-	-	-	-	-	-	-	-	-	1	-	-	-	-	-	-	-	
東 海	16	1	1	-	-	-	-	-	-	-	-	-	-	-	-	-	-	-	-	-	-	-	-	
知 多	1	-	-	-	-	-	-	-	-	-	-	-	-	-	-	-	-	-	-	-	-	-	-	
常 滑	-	1	-	-	-	-	-	-	-	-	-	-	-	-	-	-	-	-	-	-	-	-	-	
中 部 空 港	-	-	-	-	-	-	-	-	-	-	-	-	-	-	-	-	-	-	-	-	-	-	-	
三 河 部	43	55	5	-	-	-	-	-	-	-	-	-	-	-	-	18	3	1	-	1	-	-	-	
刈 谷	6	4	1	-	-	-	-	-	-	-	-	-	-	-	-	-	-	-	-	-	-	-	-	
碧 南	-	-	-	-	-	-	-	-	-	-	-	-	-	-	-	-	-	-	-	-	-	-	-	
安 城	12	23	-	-	-	-	-	-	-	-	-	-	-	-	-	4	1	-	-	-	-	-	-	
西 尾	1	-	-	-	-	-	-	-	-	-	-	-	-	-	-	2	1	-	-	-	-	-	-	
岡 崎	1	-	-	-	-	-	-	-	-	-	-	-	-	-	-	1	-	-	-	-	-	-	-	
豊 田	13	12	3	-	-	-	-	-	-	-	-	-	-	-	-	4	-	-	-	-	-	-	-	
足 助	-	-	-	-	-	-	-	-	-	-	-	-	-	-	-	-	-	-	-	-	-	-	-	
設 楽	-	-	-	-	-	-	-	-	-	-	-	-	-	-	-	-	-	-	-	-	-	-	-	
新 城	-	-	-	-	-	-	-	-	-	-	-	-	-	-	-	-	-	-	-	-	-	-	-	
豊 川	4	15	1	-	-	-	-	-	-	-	-	-	-	-	-	1	-	-	-	-	-	-	-	
蒲 郡	-	-	-	-	-	-	-	-	-	-	-	-	-	-	-	-	-	-	-	1	-	-	-	
豊 橋	6	1	-	-	-	-	-	-	-	-	-	-	-	-	-	6	1	1	-	-	-	-	-	
田 原	-	-	-	-	-	-	-	-	-	-	-	-	-	-	-	-	-	-	-	-	-	-	-	

18 警察署別 窃盗犯 手口別 認知件数・検挙件数・検挙人員(15)

年次及び 警察署	非 侵 入 盗																							
	病室ねらい				ひったくり				すり				置き引き				仮睡者ねらい				車上ねらい			
	認知件数	検挙件数	検挙人員		認知件数	検挙件数	検挙人員		認知件数	検挙件数	検挙人員		認知件数	検挙件数	検挙人員		認知件数	検挙件数	検挙人員		認知件数	検挙件数	検挙人員	
総数			うち)少年	総数			うち)少年	総数			うち)少年	総数			うち)少年	総数			うち)少年	総数			うち)少年	
平成25年	122	3	2	-	587	105	30	8	239	40	10	2	3,604	593	435	58	172	112	13	4	8,697	2,960	141	41
26	59	3	2	-	412	57	24	6	172	24	16	1	3,237	598	494	38	147	17	3	-	6,095	744	91	18
27	61	16	1	-	381	46	19	10	172	58	25	-	2,881	651	513	33	119	12	7	2	5,167	900	115	16
28	60	158	2	-	387	28	13	1	139	26	18	7	2,429	593	465	20	162	14	4	-	4,360	630	104	31
29	53	-	-	-	199	253	21	8	125	29	26	2	2,004	450	355	36	127	23	10	2	4,610	611	94	9
30	47	27	2	-	136	30	25	13	105	47	15	3	1,699	440	339	18	119	8	8	4	2,903	460	83	13
令和元年	65	2	1	-	99	107	12	3	112	30	19	2	1,372	359	268	15	100	11	7	1	2,362	312	95	9
2	23	1	-	-	32	11	7	4	54	33	16	-	690	271	212	15	64	8	8	2	1,828	255	70	7
3	13	45	4	-	42	20	7	-	40	14	14	1	541	158	133	11	37	6	4	1	1,466	375	73	4
4	18	1	-	-	22	6	2	2	56	6	2	-	547	158	145	17	79	9	12	2	1,742	186	56	6
本部	-	-	-	-	-	-	-	-	-	-	-	-	-	-	-	-	-	-	-	-	-	-	-	
名古屋市部	14	-	-	-	7	3	2	2	46	5	2	-	291	73	68	12	63	7	10	2	580	55	25	1
千種	-	-	-	-	-	-	-	-	3	2	-	-	29	13	9	3	2	1	1	-	27	3	1	-
東	-	-	-	-	-	-	-	-	1	-	-	-	16	-	-	-	5	-	-	-	17	3	3	-
北	1	-	-	-	-	-	-	-	-	-	-	-	17	3	2	-	-	-	-	-	31	2	2	-
西	2	-	-	-	-	-	-	-	-	-	-	-	11	-	-	-	-	-	-	-	42	1	1	-
中村	-	-	-	-	-	1	-	-	5	1	-	-	62	10	10	2	4	1	1	-	74	8	-	-
中	1	-	-	-	3	1	2	2	34	2	2	-	52	22	19	3	42	4	8	2	54	7	2	-
昭和	1	-	-	-	-	-	-	-	-	-	-	-	8	2	1	-	2	-	-	-	27	5	2	-
瑞穂	-	-	-	-	-	-	-	-	-	-	-	-	8	2	2	-	-	-	-	-	12	3	1	-
熱田	2	-	-	-	1	1	-	-	1	-	-	-	2	-	-	-	1	-	-	-	23	1	-	-
中川	1	-	-	-	1	-	-	-	-	-	-	-	13	4	4	1	-	-	-	-	59	10	3	1
南	4	-	-	-	1	-	-	-	-	-	-	-	4	-	-	-	1	-	-	-	35	1	-	-
港	1	-	-	-	-	-	-	-	-	-	-	-	19	5	5	1	-	1	-	-	39	1	-	-
緑	-	-	-	-	-	-	-	-	-	-	-	-	17	5	6	2	1	-	-	-	39	4	4	-
名東	-	-	-	-	-	-	-	-	1	-	-	-	12	2	3	-	2	-	-	-	23	3	2	-
天白	1	-	-	-	1	-	-	-	1	-	-	-	17	5	7	-	2	-	-	-	20	1	2	-
守山	-	-	-	-	-	-	-	-	-	-	-	-	4	-	-	-	1	-	-	-	58	2	2	-

18 警察署別 窃盗犯 手口別 認知件数・検挙件数・検挙人員(16)

年次及び 警察署	非 侵 入 盗																							
	病室ねらい				ひったくり				すり				置き引き				仮睡者ねらい				車上ねらい			
	認知件数	検挙件数	検挙人員		認知件数	検挙件数	検挙人員		認知件数	検挙件数	検挙人員		認知件数	検挙件数	検挙人員		認知件数	検挙件数	検挙人員		認知件数	検挙件数	検挙人員	
総数			うち)少年	総数			うち)少年	総数			うち)少年	総数			うち)少年	総数			うち)少年	総数			うち)少年	
尾張部	1	-	-	-	14	3	-	-	4	1	-	-	142	43	38	2	-	-	-	-	636	70	13	3
愛知	-	-	-	-	-	-	-	-	-	-	-	-	7	4	2	-	-	-	-	-	35	2	-	-
瀬戸	-	-	-	-	-	-	-	-	-	-	-	-	10	2	2	-	-	-	-	-	22	1	-	-
春日井	-	-	-	-	1	-	-	-	1	-	-	-	16	3	3	-	-	-	-	-	75	5	3	1
小牧	-	-	-	-	-	-	-	-	-	-	-	-	8	2	2	1	-	-	-	-	54	17	1	-
西枇杷島	-	-	-	-	-	-	-	-	-	-	-	-	6	-	-	-	-	-	-	-	51	2	-	-
江南	-	-	-	-	1	1	-	-	-	-	-	-	12	3	3	-	-	-	-	-	42	17	3	-
犬山	-	-	-	-	-	-	-	-	-	-	-	-	2	1	1	-	-	-	-	-	14	-	-	-
一宮	-	-	-	-	4	-	-	-	2	1	-	-	12	5	5	-	-	-	-	-	65	3	1	-
稲沢	-	-	-	-	1	-	-	-	-	-	-	-	11	7	5	-	-	-	-	-	50	4	-	-
津島	1	-	-	-	3	2	-	-	-	-	-	-	2	2	1	-	-	-	-	-	78	4	3	2
蟹江	-	-	-	-	1	-	-	-	-	-	-	-	3	1	4	-	-	-	-	-	13	-	-	-
半田	-	-	-	-	-	-	-	-	1	-	-	-	25	4	2	-	-	-	-	-	66	10	1	-
東海	-	-	-	-	2	-	-	-	-	-	-	-	15	3	2	-	-	-	-	-	44	-	-	-
知多	-	-	-	-	-	-	-	-	-	-	-	-	4	2	3	1	-	-	-	-	15	3	1	-
常滑	-	-	-	-	1	-	-	-	-	-	-	-	9	3	2	-	-	-	-	-	12	-	-	-
中部空港	-	-	-	-	-	-	-	-	-	-	-	-	-	1	1	-	-	-	-	-	-	2	-	-
三河部	3	1	-	-	1	-	-	-	6	-	-	-	114	42	39	3	16	2	2	-	526	61	18	2
刈谷	1	-	-	-	-	-	-	-	-	-	-	-	8	2	2	1	-	-	-	-	48	3	2	2
碧南	-	-	-	-	-	-	-	-	1	-	-	-	-	-	-	-	2	-	-	-	33	5	1	-
安城	-	-	-	-	1	-	-	-	-	-	-	-	16	3	2	-	3	-	-	-	82	-	-	-
西尾	-	-	-	-	-	-	-	-	1	-	-	-	6	6	6	-	-	-	-	-	76	10	-	-
岡崎	1	1	-	-	-	-	-	-	1	-	-	-	25	9	8	-	1	1	1	-	76	11	6	-
豊田	-	-	-	-	-	-	-	-	-	-	-	-	19	9	8	-	5	-	-	-	80	3	1	-
足助	-	-	-	-	-	-	-	-	-	-	-	-	-	-	-	-	-	-	-	-	-	-	-	-
設楽	-	-	-	-	-	-	-	-	-	-	-	-	-	-	-	-	-	-	-	-	-	-	-	-
新城	-	-	-	-	-	-	-	-	-	-	-	-	1	-	1	-	-	-	-	-	1	5	-	-
豊川	-	-	-	-	-	-	-	-	-	-	-	-	8	5	5	1	1	-	-	-	29	8	3	-
蒲郡	-	-	-	-	-	-	-	-	-	-	-	-	7	1	1	-	-	-	-	-	17	2	-	-
豊橋	1	-	-	-	-	-	-	-	3	-	-	-	21	7	6	1	4	1	1	-	76	4	3	-
田原	-	-	-	-	-	-	-	-	-	-	-	-	3	-	-	-	-	-	-	-	8	10	2	-

18 警察署別 窃盗犯 手口別 認知件数・検挙件数・検挙人員(17)

年次及び 警察署	非 侵 入 盗																															
	車 上 ね ら い								部 品 ね ら い				脱 衣 場 ね ら い				自 動 販 売 機 ね ら い				色 情 ね ら い											
	施 錠 し た				施 錠 せ ず				認 知 件 数		検 挙 件 数		検 挙 人 員		認 知 件 数		検 挙 件 数		検 挙 人 員		認 知 件 数		検 挙 件 数		検 挙 人 員		認 知 件 数		検 挙 件 数		検 挙 人 員	
	総 数	う ち) 少 年	総 数	う ち) 少 年	総 数	う ち) 少 年	総 数	う ち) 少 年																								
平成 25 年	5,989	2,384	44	5	2,708	576	97	36	5,272	1,561	95	56	311	28	14	1	1,172	658	46	27	784	177	54	1								
26	3,823	539	24	3	2,272	205	67	15	4,565	641	99	55	231	25	15	3	1,240	119	67	52	727	110	48	3								
27	3,034	527	27	-	2,133	373	88	16	3,843	672	96	41	228	39	14	4	1,260	384	53	39	688	97	40	1								
28	2,357	330	14	2	2,003	300	90	29	2,906	442	54	26	208	12	7	2	745	267	35	31	633	339	37	1								
29	2,707	363	20	1	1,903	248	74	8	3,188	275	54	28	174	48	18	2	789	54	17	13	586	170	57	8								
30	1,202	260	8	2	1,701	200	75	11	2,099	202	41	11	113	14	9	1	665	143	23	10	490	90	31	2								
令和 元年	854	97	12	2	1,508	215	83	7	1,315	191	49	24	114	15	10	-	587	62	11	2	521	80	42	4								
2	770	77	8	-	1,058	178	62	7	1,179	100	37	14	67	15	5	1	368	157	14	4	322	234	37	2								
3	344	95	8	-	1,122	280	65	4	1,147	51	32	11	55	9	7	-	310	23	3	2	293	86	42	2								
4	748	19	4	1	994	167	52	5	1,344	80	30	10	54	10	8	-	377	104	8	2	298	76	32	1								
本 部	-	-	-	-	-	-	-	-	-	-	-	-	-	-	-	-	-	-	-	-	-	-	-									
名古屋市部	224	2	-	-	356	53	25	1	493	26	15	5	25	6	5	-	121	5	2	-	106	25	9	-								
千 種	11	-	-	-	16	3	1	-	13	1	1	-	-	-	-	-	8	-	-	-	6	1	1	-								
東	2	-	-	-	15	3	3	-	18	3	2	-	3	-	-	-	4	1	-	-	1	-	-	-								
北	17	-	-	-	14	2	2	-	40	-	-	-	2	-	-	-	6	-	-	-	7	-	-	-								
西	15	-	-	-	27	1	1	-	40	1	-	-	-	-	-	-	15	-	-	-	4	1	1	-								
中 村	20	1	-	-	54	7	-	-	34	3	2	1	4	-	-	-	16	-	-	-	6	3	1	-								
中	11	-	-	-	43	7	2	-	27	2	-	-	3	3	2	-	11	1	1	-	5	2	1	-								
昭 和	12	-	-	-	15	5	2	-	6	-	-	-	1	-	-	-	11	1	-	-	1	-	-	-								
瑞 穂	4	1	-	-	8	2	1	-	13	1	1	-	-	-	-	-	7	-	-	-	4	1	1	-								
熱 田	7	-	-	-	16	1	-	-	11	1	-	-	-	1	1	-	6	-	-	-	2	1	1	-								
中 川	25	-	-	-	34	10	3	1	53	4	1	-	4	1	1	-	4	1	-	-	17	11	1	-								
南	10	-	-	-	25	1	-	-	30	1	1	-	-	-	-	-	4	-	-	-	12	-	-	-								
港	19	-	-	-	20	1	-	-	71	2	4	4	2	-	-	-	3	-	-	-	2	1	1	-								
緑	17	-	-	-	22	4	4	-	30	1	1	-	2	1	1	-	5	-	-	-	17	4	1	-								
名 東	12	-	-	-	11	3	2	-	29	-	-	-	2	-	-	-	-	1	1	-	4	-	-	-								
天 白	5	-	-	-	15	1	2	-	26	4	2	-	-	-	-	-	7	-	-	-	4	-	-	-								
守 山	37	-	-	-	21	2	2	-	52	2	-	-	2	-	-	-	14	-	-	-	14	-	-	-								

18 警察署別 窃盗犯 手口別 認知件数・検挙件数・検挙人員(19)

年次及び 警察署	非 侵 入 盗																							
	工事場ねらい				万 引 き				職 場 ね ら い				同 居 ね ら い				さ い 銭 ね ら い				そ の 他			
	認知件数	検挙件数	検 挙 人 員		認知件数	検挙件数	検 挙 人 員		認知件数	検挙件数	検 挙 人 員		認知件数	検挙件数	検 挙 人 員		認知件数	検挙件数	検 挙 人 員		認知件数	検挙件数	検 挙 人 員	
総 数			うち)少年	総 数			うち)少年	総 数			うち)少年	総 数			うち)少年	総 数			うち)少年	総 数			うち)少年	
平成25年	837	255	24	2	7,044	4,198	4,161	793	660	156	133	22	56	25	19	5	216	54	37	10	6,078	1,264	840	68
26	751	216	26	-	7,503	4,641	4,522	859	624	160	142	21	74	17	14	-	257	60	34	5	5,786	1,275	1,065	66
27	596	98	9	-	6,918	4,632	4,318	645	586	156	140	30	60	22	23	3	208	59	33	1	5,593	1,813	1,460	68
28	475	61	17	-	7,038	4,410	4,247	546	615	167	147	30	61	17	16	-	174	53	29	2	4,714	1,550	1,138	51
29	460	25	8	2	7,211	4,424	4,162	551	591	148	132	23	53	22	11	1	223	65	37	2	4,539	1,171	996	37
30	421	41	8	-	6,583	4,348	3,888	478	593	197	160	35	41	16	15	2	172	47	37	7	4,479	1,499	1,014	35
令和元年	321	45	9	-	6,347	4,185	3,774	378	557	197	182	23	51	18	13	-	227	83	34	-	4,198	1,319	1,066	48
2	240	44	15	-	5,620	3,706	3,309	318	437	189	147	23	46	28	20	1	166	51	30	-	3,383	1,306	1,121	46
3	216	26	9	-	5,400	3,726	3,243	335	400	199	180	14	52	17	21	6	150	46	31	2	3,370	1,254	1,112	35
4	339	37	4	-	5,556	3,429	2,926	322	405	155	129	14	45	24	25	-	202	92	40	-	3,489	1,139	959	39
本 部	-	-	-	-	-	-	-	-	-	-	-	-	-	-	-	-	-	-	-	-	-	-	-	-
名古屋市部	117	18	1	-	2,546	1,633	1,381	152	164	59	49	4	15	12	13	-	59	37	16	-	1,331	484	417	10
千 種	8	3	1	-	149	114	97	3	10	3	3	-	-	-	-	-	2	1	1	-	75	29	25	-
東	6	-	-	-	94	67	67	4	6	1	1	-	-	-	-	-	2	-	-	-	44	19	18	-
北	5	-	-	-	131	84	68	10	11	3	3	-	1	-	-	-	7	1	1	-	72	28	28	4
西	3	6	-	-	163	98	76	4	5	2	3	-	-	1	1	-	2	2	2	-	74	42	39	-
中 村	5	-	-	-	325	197	168	26	21	5	5	2	3	-	-	-	2	23	1	-	127	28	25	-
中	9	-	-	-	352	164	152	32	33	9	6	-	7	6	7	-	9	-	-	-	235	97	69	3
昭 和	2	-	-	-	65	46	44	2	6	3	2	-	-	2	2	-	1	-	-	-	26	12	8	-
瑞 穂	4	2	-	-	41	28	27	3	10	4	4	-	-	-	-	-	2	-	-	-	22	8	8	-
熱 田	6	3	-	-	98	82	59	1	4	-	-	-	-	-	-	-	5	3	3	-	52	21	18	2
中 川	13	-	-	-	188	152	100	16	6	7	5	2	-	-	-	-	7	3	2	-	119	46	42	-
南	5	-	-	-	165	113	103	5	6	1	1	-	-	-	-	-	6	2	2	-	93	28	18	-
港	10	-	-	-	245	147	142	16	14	4	3	-	2	1	1	-	-	-	-	-	137	50	47	1
緑	23	1	-	-	208	121	102	8	10	6	3	-	1	1	1	-	1	1	3	-	67	19	17	-
名 東	1	3	-	-	105	70	61	1	5	2	2	-	-	-	1	1	3	-	-	-	30	9	9	-
天 白	9	-	-	-	89	67	38	5	8	5	4	-	-	-	-	-	6	-	-	-	52	17	16	-
守 山	8	-	-	-	128	83	77	16	9	4	4	-	1	-	-	-	4	1	1	-	106	31	30	-

18 警察署別 窃盗犯 手口別 認知件数・検挙件数・検挙人員(20)

年次及び 警察署	非 侵 入 盗																							
	工事場ねらい				万引き				職場ねらい				同居ねらい				さい銭ねらい				その他			
	認知件数	検挙件数	検挙人員		認知件数	検挙件数	検挙人員		認知件数	検挙件数	検挙人員		認知件数	検挙件数	検挙人員		認知件数	検挙件数	検挙人員		認知件数	検挙件数	検挙人員	
総数			うち)少年	総数			うち)少年	総数			うち)少年	総数			うち)少年	総数			うち)少年	総数			うち)少年	
尾張部	125	2	1	-	1,583	986	869	102	122	45	36	6	11	5	6	-	66	42	15	-	1,140	417	371	24
愛知	8	-	-	-	146	84	79	4	17	5	4	-	2	1	1	-	7	1	-	-	72	20	21	1
瀬戸	7	-	-	-	37	21	19	1	8	3	2	1	-	-	-	-	5	2	2	-	54	15	13	2
春日井	9	-	-	-	195	112	96	12	8	3	3	1	-	-	-	-	8	2	2	-	85	32	29	2
小牧	11	1	-	-	107	62	54	3	14	5	3	-	-	-	-	-	7	3	3	-	62	9	7	-
西枇杷島	8	-	-	-	88	49	44	6	5	3	2	1	1	1	1	-	3	1	1	-	61	15	15	3
江南	8	-	-	-	76	47	41	6	5	2	2	-	-	-	-	-	2	-	-	-	60	27	21	3
犬山	1	-	-	-	33	19	18	2	9	3	2	-	-	-	-	-	6	-	-	-	37	16	16	-
一宮	22	1	1	-	290	178	156	23	12	5	4	1	-	1	1	-	9	28	2	-	121	66	58	5
稲沢	5	-	-	-	99	60	51	1	5	2	1	-	2	-	-	-	5	1	1	-	95	15	14	-
津島	18	-	-	-	147	119	107	11	10	2	3	1	-	-	1	-	4	-	-	-	111	59	59	2
蟹江	10	-	-	-	77	50	49	2	4	4	4	1	-	-	-	-	3	1	1	-	98	25	21	2
半田	6	-	-	-	121	64	63	17	13	6	5	-	3	1	1	-	4	2	2	-	113	50	42	3
東海	9	-	-	-	82	52	44	7	8	2	1	-	2	1	1	-	1	-	-	-	99	37	29	-
知多	2	-	-	-	10	18	9	1	1	-	-	-	1	-	-	-	-	-	-	-	23	11	10	-
常滑	1	-	-	-	50	35	27	5	2	-	-	-	-	-	-	-	2	1	1	-	47	19	15	1
中部空港	-	-	-	-	25	16	12	1	1	-	-	-	-	-	-	-	-	-	-	-	2	1	1	-
三河部	97	17	2	-	1,427	810	676	68	119	51	44	4	19	7	6	-	77	13	9	-	1,018	238	171	5
刈谷	16	8	1	-	96	59	49	1	13	7	5	-	1	-	-	-	1	1	1	-	50	34	13	-
碧南	4	1	1	-	61	27	20	2	7	3	3	1	2	2	1	-	5	1	1	-	42	11	10	-
安城	21	1	-	-	195	98	80	3	11	1	1	-	2	-	-	-	9	2	2	-	127	12	8	-
西尾	4	-	-	-	99	60	56	9	7	7	4	1	-	-	-	-	14	2	2	-	80	20	10	-
岡崎	16	1	-	-	291	174	136	12	23	11	11	1	7	1	1	-	21	3	1	-	165	47	37	-
豊田	17	1	-	-	250	128	118	19	27	8	8	-	4	1	1	-	8	1	1	-	208	35	30	2
足助	1	3	-	-	2	2	1	1	-	-	-	-	1	1	1	-	-	-	-	-	13	4	3	-
設楽	-	-	-	-	1	1	1	-	-	-	-	-	-	-	-	-	4	-	-	-	2	1	1	-
新城	1	-	-	-	9	8	7	-	3	1	1	-	-	-	-	-	3	2	-	-	49	17	7	-
豊川	6	-	-	-	128	83	59	3	8	5	4	-	-	1	1	-	1	1	1	-	75	14	12	-
蒲郡	1	2	-	-	50	32	30	6	3	1	1	-	-	-	-	-	3	-	-	-	38	7	5	-
豊橋	8	-	-	-	240	136	116	12	17	7	6	1	1	1	1	-	8	-	-	-	126	32	30	3
田原	2	-	-	-	5	2	3	-	-	-	-	-	1	-	-	-	-	-	-	-	43	4	5	-

認 知 状 況

19 罪種別 認知の端緒別 認知件数

罪種	総数	告	訴	告	発	被害者・被害者の届出		警備会社(注1)		第三者		常速	人捕	119番	他機	関の	警察活動						自	首								
						被		警		第							同	行	注2)	引	継	の			現	認	犯跡発見注3)	職務質	問込み	取調べ	サイバーパトロール	その他
						110番	その他	110番	その他	110番	その他																					
刑法犯総数	41,248	202	34	6,500	30,700	345	68	459	334	1	69	2	221	14	1,181	8	375	51	611	73												
凶悪犯	260	-	-	84	103	1	-	28	10	-	23	-	-	-	-	-	5	1	5	-												
殺人	53	-	-	23	5	-	-	10	2	-	9	-	-	-	-	-	2	-	2	-												
殺人	51	-	-	22	5	-	-	10	2	-	8	-	-	-	-	-	2	-	2	-												
嬰兒殺	-	-	-	-	-	-	-	-	-	-	-	-	-	-	-	-	-	-	-	-												
組織的殺人	-	-	-	-	-	-	-	-	-	-	-	-	-	-	-	-	-	-	-	-												
組織的嬰兒殺	-	-	-	-	-	-	-	-	-	-	-	-	-	-	-	-	-	-	-	-												
殺人予備	1	-	-	1	-	-	-	-	-	-	-	-	-	-	-	-	-	-	-	-												
自殺関与・同意殺人	1	-	-	-	-	-	-	-	-	-	-	-	-	-	-	-	-	-	-	-												
強盗	74	-	-	47	16	1	-	10	-	-	-	-	-	-	-	-	-	-	-	-												
強盗殺人	-	-	-	-	-	-	-	-	-	-	-	-	-	-	-	-	-	-	-	-												
強盗傷人	24	-	-	11	6	-	-	7	-	-	-	-	-	-	-	-	-	-	-	-												
強盗・強制性交等	5	-	-	4	1	-	-	-	-	-	-	-	-	-	-	-	-	-	-	-												
強盗・準強盗	45	-	-	32	9	1	-	3	-	-	-	-	-	-	-	-	-	-	-	-												
放火	27	-	-	3	3	-	-	4	-	-	14	-	-	-	-	-	2	-	1	-												
強制性交等	106	-	-	11	79	-	-	4	8	-	-	-	-	-	-	-	1	1	2	-												
粗暴犯	3,368	19	3	944	2,094	20	5	145	70	-	13	-	21	-	2	1	5	-	17	9												
凶器準備集合	1	-	-	-	-	-	-	1	-	-	-	-	-	-	-	-	-	-	-	-												
暴行	1,632	5	2	579	929	14	2	62	20	-	-	-	7	-	2	1	3	-	2	4												
傷害	1,308	4	1	285	851	6	3	73	48	-	13	-	11	-	-	-	-	-	8	5												
うち) 傷害致死	6	-	-	1	1	-	-	1	-	-	2	-	-	-	-	-	-	-	1	-												
脅迫	322	6	-	71	229	-	-	7	2	-	-	-	3	-	-	-	1	-	3	-												
恐喝	105	4	-	9	85	-	-	2	-	-	-	-	-	-	-	-	1	-	4	-												
窃盗犯	27,846	9	-	4,136	22,013	272	54	134	78	1	-	-	51	7	621	5	226	1	223	15												
侵入盗	2,558	2	-	737	1,565	141	5	19	5	-	-	-	4	1	2	-	54	-	19	4												
乗り物盗	10,109	-	-	666	9,092	18	7	25	22	-	-	-	1	1	237	2	7	-	29	2												
非侵入盗	15,179	7	-	2,733	11,356	113	42	90	51	1	-	-	46	5	382	3	165	1	175	9												
知能犯	2,409	107	28	163	1,694	5	1	14	55	-	-	1	4	-	29	-	59	2	216	31												
詐欺	2,159	72	7	160	1,616	4	1	10	28	-	-	-	2	-	8	-	53	2	171	25												
横領	121	28	-	3	71	1	-	-	-	-	-	-	-	-	12	-	2	-	3	1												
横領	62	1	-	3	42	-	-	-	-	-	-	-	-	-	12	-	2	-	2	-												
業務上横領	59	27	-	-	29	1	-	-	-	-	-	-	-	-	-	-	-	-	1	1												
偽造	123	5	21	-	3	-	-	4	27	-	-	1	2	-	9	-	4	-	42	5												
うち) 通貨偽造	11	-	-	-	-	-	-	1	8	-	-	-	-	-	-	-	1	-	1	-												
うち) 文書偽造	107	5	21	-	2	-	-	1	18	-	-	-	2	-	9	-	3	-	41	5												
うち) 支払用カード偽造	-	-	-	-	-	-	-	-	-	-	-	-	-	-	-	-	-	-	-	-												
うち) 有価証券偽造	3	-	-	-	1	-	-	1	1	-	-	-	-	-	-	-	-	-	-	-												
汚職	1	1	-	-	-	-	-	-	-	-	-	-	-	-	-	-	-	-	-	-												
うち) 賄賂	-	-	-	-	-	-	-	-	-	-	-	-	-	-	-	-	-	-	-	-												
あっせん利得処罰法	-	-	-	-	-	-	-	-	-	-	-	-	-	-	-	-	-	-	-	-												
背任	5	1	-	-	4	-	-	-	-	-	-	-	-	-	-	-	-	-	-	-												
風俗犯	445	2	2	58	144	1	-	67	69	-	-	-	17	-	5	-	7	47	24	2												
賭博	19	-	-	-	-	-	-	-	3	-	-	-	7	-	-	-	2	-	7	-												
わいせつ	426	2	2	58	144	1	-	67	66	-	-	-	10	-	5	-	5	47	17	2												
うち) 強制わいせつ	244	2	1	58	144	-	-	10	18	-	-	-	-	-	1	-	2	-	7	1												
うち) 公然わいせつ	115	-	1	-	-	1	-	56	39	-	-	-	10	-	4	-	1	-	2	1												
その他	6,920	65	1	1,115	4,652	46	8	71	52	-	33	1	128	7	524	2	73	-	126	16												
うち) 占有離脱物横領	1,140	-	-	82	470	5	1	14	19	-	-	-	-	-	477	1	23	-	42	6												
うち) 公務執行妨害	159	2	1	17	33	-	-	2	-	-	-	-	95	-	-	-	-	-	9	-												
うち) 住居侵入	510	2	-	140	295	19	-	14	2	-	-	-	15	-	8	-	7	-	6	2												
うち) 逮捕監禁	15	-	-	3	8	-	-	3	-	-	-	-	-	-	-	-	1	-	-	-												
うち) 略取誘拐・人身売買	22	3	-	3	9	-	-	1	2	-	-	-	-	-	1	-	-	-	1	1												
うち) 盗品等	71	-	-	-	-	-	-	-	2	-	-	-	-	-	1	-	32	1	19	-												
うち) 器物損壊等	4,520	8	-	826	3,590	21	7	22	9	-	2	-	11	4	6	-	5	-	5	4												

注1 「警備会社の届出」とは、警備業法第2条第3項又は第4項に規定する警備業者又は警備員が警備業務に従事中に認知した事件についての届出をいう。
 2 「119番転送」とは、救急車の出動要請を受けた消防機関からの通報をいう。
 3 「犯跡発見」とは、警らその他の警察活動中における、殺害死体又は受傷被害者の発見、侵入窃盗又は器物損壊等の犯跡の発見等をいう。

20 警察署別 認知の端緒別 認知件数

警察署	総数	告訴	告発	被害者・被害者の届出		警備会社(注1)		第3届出		常速	人捕	119番送	他機関の引き継ぎ	警察活動							自首
				110番通報	その他	110番通報	その他	110番通報	その他					同	同行	注2)	現認	犯跡発見(注3)	職務質問	間込み	
総数	41,248	202	34	6,500	30,700	345	68	459	334	1	69	2	221	14	1,181	8	375	51	611	73	
本部	-	-	-	-	-	-	-	-	-	-	-	-	-	-	-	-	-	-	-	-	
名古屋支部	17,683	102	24	2,679	13,136	122	27	213	133	1	18	-	105	5	576	4	157	17	330	34	
千種	985	5	2	155	701	6	4	13	9	-	-	-	9	2	42	-	15	1	19	2	
東	774	5	-	96	623	-	-	6	6	-	-	-	2	-	17	-	6	1	11	1	
北	1,050	11	1	156	797	7	1	7	15	-	2	-	7	-	31	-	6	-	8	1	
西	1,035	14	1	164	759	12	1	19	7	-	-	-	1	-	34	3	8	-	10	2	
中村	1,831	15	1	245	1,374	16	2	27	16	-	2	-	12	-	47	-	17	1	52	4	
中	2,836	13	2	386	2,093	13	2	43	8	1	4	-	30	1	126	-	29	1	79	5	
昭和	576	7	9	78	432	4	1	3	3	-	2	-	2	-	17	-	10	1	5	2	
瑞穂	441	2	1	68	329	5	1	3	3	-	1	-	2	-	16	-	2	-	8	-	
熱田	647	3	-	91	465	1	-	2	5	-	-	-	4	-	18	-	6	3	47	2	
中川	1,449	6	1	185	1,109	5	2	23	11	-	1	-	9	-	62	1	18	-	7	9	
南	1,032	6	1	216	724	10	2	11	7	-	1	-	6	-	20	-	8	-	19	1	
港	1,333	1	1	188	1,005	12	3	12	8	-	1	-	4	1	70	-	9	1	17	-	
緑	1,076	2	-	211	772	13	1	16	9	-	1	-	5	1	19	-	6	-	17	3	
名東	714	2	1	104	536	7	3	13	6	-	-	-	4	-	18	-	8	7	3	2	
天白	776	4	2	139	561	6	2	5	12	-	1	-	5	-	14	-	5	1	19	-	
守山	1,128	6	1	197	856	5	2	10	8	-	2	-	3	-	25	-	4	-	9	-	
尾張部	12,591	74	6	2,143	9,144	120	24	134	96	-	26	2	61	4	412	1	141	21	159	23	
愛知	985	3	-	141	754	9	2	14	10	-	2	-	3	-	27	-	6	-	9	5	
瀬戸	540	3	1	97	402	-	2	8	6	-	-	-	1	-	9	-	5	1	5	-	
春日井	1,303	4	1	268	931	12	-	16	2	-	2	-	10	-	30	-	13	-	12	2	
小牧	874	4	-	129	641	4	1	13	8	-	2	-	2	1	34	-	15	2	16	2	
西枇杷島	841	4	-	173	598	5	2	11	4	-	1	-	6	-	18	1	5	4	8	1	
江南	882	2	-	128	670	5	1	10	2	-	1	-	2	-	29	-	14	4	13	1	
犬山	423	-	1	69	298	5	-	6	6	-	2	-	2	-	17	-	4	-	13	-	
一宮	1,744	33	1	307	1,217	16	1	19	19	-	3	2	6	-	71	-	20	1	24	4	
稲沢	794	2	-	105	640	2	-	4	6	-	2	-	1	-	13	-	10	1	7	1	
津島	1,174	2	1	231	801	27	8	9	8	-	5	-	6	1	48	-	12	1	12	2	
蟹江	555	3	-	106	387	12	-	3	3	-	2	-	4	1	22	-	7	4	1	-	
半田	1,087	8	-	148	817	13	1	7	11	-	2	-	6	-	49	-	12	-	9	4	
東海	812	3	1	138	572	10	1	10	4	-	2	-	8	1	33	-	8	-	21	-	
知多	265	2	-	46	191	-	4	3	2	-	-	-	3	-	7	-	1	-	6	-	
常滑	271	1	-	56	188	-	1	1	3	-	-	-	1	-	5	-	9	3	2	1	
中部空港	41	-	-	1	37	-	-	-	2	-	-	-	-	-	-	-	-	-	1	-	
三河部	10,974	26	4	1,678	8,420	103	17	112	105	-	25	-	55	5	193	3	77	13	122	16	
刈谷	669	2	-	114	492	5	2	4	4	-	-	-	3	-	20	-	5	2	15	1	
碧南	589	-	1	84	450	5	-	6	3	-	-	-	11	-	16	-	5	4	4	-	
安城	1,536	8	1	222	1,209	15	2	16	5	-	2	-	6	1	22	-	6	1	19	1	
西尾	747	3	-	92	617	4	-	5	5	-	1	-	1	-	5	-	4	1	9	-	
岡崎	2,100	3	2	390	1,538	31	8	29	28	-	7	-	7	2	29	1	9	-	14	2	
豊田	2,153	2	-	336	1,647	16	2	20	23	-	2	-	15	-	35	1	20	4	24	6	
足助	52	-	-	11	29	1	-	1	3	-	1	-	1	-	-	-	3	-	2	-	
設楽	13	-	-	1	11	-	-	-	1	-	-	-	-	-	-	-	-	-	-	-	
新城	149	-	-	8	126	1	-	1	6	-	2	-	-	2	1	-	-	-	2	-	
豊川	729	-	-	117	537	15	1	10	4	-	3	-	2	-	28	-	7	-	5	-	
蒲郡	331	-	-	38	276	-	-	3	2	-	1	-	-	-	3	-	3	-	3	2	
豊橋	1,735	8	-	245	1,353	10	2	15	17	-	5	-	6	-	30	1	14	1	24	4	
田原	171	-	-	20	135	-	-	2	4	-	1	-	3	-	4	-	-	-	1	-	

注1～3 19表の脚注参照。

22 罪種別 発生時間帯別・発生曜日別 認知件数

罪種	総数	発生時間帯														発生曜日						
		0～2時未満	2～4時未満	4～6時未満	6～8時未満	8～10時未満	10～12時未満	12～14時未満	14～16時未満	16～18時未満	18～20時未満	20～22時未満	22～24時未満	不明	日	月	火	水	木	金	土	不明
刑法犯総数	41,248	710	541	325	477	861	1,625	1,573	1,676	1,769	1,401	1,023	832	10,794	3,483	3,337	3,308	3,398	3,254	3,292	3,535	17,641
凶悪犯	260	13	15	13	4	8	15	11	20	21	9	14	15	77	38	32	23	39	38	31	34	25
殺人	53	-	3	4	-	1	4	4	6	8	4	-	4	11	7	3	6	11	7	9	6	4
殺人	51	-	3	4	-	1	4	3	6	7	4	-	4	11	7	3	6	11	7	8	5	4
嬰兒殺	-	-	-	-	-	-	-	-	-	-	-	-	-	-	-	-	-	-	-	-	-	-
組織的殺人	-	-	-	-	-	-	-	-	-	-	-	-	-	-	-	-	-	-	-	-	-	-
組織的嬰兒殺	-	-	-	-	-	-	-	-	-	-	-	-	-	-	-	-	-	-	-	-	-	-
殺人予備	1	-	-	-	-	-	-	-	-	1	-	-	-	-	-	-	-	-	-	-	1	-
自殺関与・同意殺人	1	-	-	-	-	-	-	-	-	-	-	-	-	-	-	-	-	-	-	-	-	-
強盗	74	8	5	4	3	3	6	4	8	7	4	7	7	5	7	11	4	11	16	12	10	3
強盗殺人	-	-	-	-	-	-	-	-	-	-	-	-	-	-	-	-	-	-	-	-	-	-
強盗傷人	24	2	-	1	2	3	1	2	2	1	2	2	4	2	4	5	-	5	3	5	2	-
強盗・強制性交等	5	1	-	-	-	-	-	-	1	-	-	-	1	1	1	-	-	-	1	1	-	1
強盗・準強盗	45	5	5	3	1	-	5	2	5	6	2	4	3	2	2	5	4	6	12	6	8	2
放火	27	1	4	2	1	3	3	2	3	1	-	-	1	3	6	3	2	4	4	2	3	3
強制性交等	106	4	3	3	-	1	2	1	3	5	1	7	3	58	18	15	11	13	11	8	15	15
粗暴犯	3,368	211	162	74	145	234	262	218	286	301	336	331	298	381	553	436	465	447	416	451	471	129
凶器準備集合	1	-	-	-	-	-	-	-	1	-	-	-	-	-	-	-	-	-	1	-	-	-
暴行	1,632	89	69	27	75	130	143	114	177	153	190	166	155	118	266	216	227	214	212	228	243	26
傷害	1,308	107	85	42	58	76	92	81	82	107	109	124	117	185	232	160	188	180	153	168	184	43
うち) 傷害致死	6	-	-	-	1	-	-	-	-	1	-	-	2	-	-	-	1	1	2	-	-	2
脅迫	322	12	8	5	12	26	23	20	22	34	26	32	21	56	42	51	45	46	40	45	28	25
恐喝	105	3	-	-	-	2	4	3	4	7	11	9	5	22	13	9	5	7	10	10	16	35
窃盗犯	27,846	281	227	150	204	450	1,090	1,063	1,051	1,148	785	422	292	7,855	2,196	2,144	2,116	2,167	2,052	2,058	2,285	12,828
侵入盗	2,558	34	34	12	6	13	15	17	11	16	5	7	18	661	93	141	141	112	120	140	102	1,709
乗り物盗	10,109	55	39	17	15	26	41	40	44	57	68	52	44	3,778	541	643	590	631	610	635	626	5,833
非侵入盗	15,179	192	154	121	183	411	1,034	1,006	996	1,075	712	363	230	3,416	1,562	1,360	1,385	1,424	1,322	1,283	1,557	5,286
知能犯	2,409	29	7	5	9	24	52	65	81	56	46	41	22	841	127	196	210	199	218	182	146	1,131
詐欺	2,159	22	6	3	7	13	46	58	75	50	41	32	17	760	113	176	181	180	185	161	134	1,029
横領	121	1	-	1	1	5	1	4	1	3	-	8	2	23	5	7	11	4	7	13	3	71
業務上横領	62	1	-	-	1	5	1	3	1	3	-	5	2	14	4	4	9	2	6	8	3	26
偽造	59	-	-	1	-	-	-	1	-	-	-	3	-	9	1	3	2	2	1	5	-	45
うち) 通貨偽造	123	5	1	1	1	6	5	3	5	3	5	1	3	57	9	13	18	15	25	7	9	27
うち) 文書偽造	11	-	-	-	-	1	1	-	-	-	-	-	1	4	1	1	-	1	3	-	1	4
うち) 支払用カード偽造	107	5	1	1	-	6	4	2	4	3	5	1	2	50	8	12	17	11	22	7	7	23
うち) 有価証券偽造	3	-	-	-	1	-	-	-	-	-	-	-	-	2	-	-	1	2	-	-	-	-
汚職	1	-	-	-	-	-	-	-	-	-	-	-	-	1	-	-	-	-	1	-	-	-
うち) 賄賂	-	-	-	-	-	-	-	-	-	-	-	-	-	-	-	-	-	-	-	-	-	-
あっせん利得処罰法	-	-	-	-	-	-	-	-	-	-	-	-	-	-	-	-	-	-	-	-	-	-
背任	5	1	-	-	-	-	-	-	-	-	-	-	-	-	-	-	-	-	-	1	-	4
風俗犯	445	26	24	8	26	25	30	23	26	25	28	30	27	96	58	58	51	56	55	63	53	51
賭博	19	1	-	-	-	-	-	1	-	-	-	-	1	7	-	-	2	2	-	4	2	9
わいせつ	426	25	24	8	26	25	30	22	26	25	28	30	26	89	58	58	49	54	55	59	51	42
うち) 強制わいせつ	244	17	15	5	17	10	13	13	8	9	19	22	17	55	38	34	31	32	26	28	31	24
うち) 公然わいせつ	115	4	5	3	8	14	15	6	15	12	5	5	4	17	11	18	11	17	16	22	18	2
その他	6,920	150	106	75	89	120	176	193	212	218	197	185	178	1,544	511	471	443	490	475	507	546	3,477
うち) 占有離脱物横領	1,140	35	22	16	31	31	63	82	70	75	65	52	51	333	160	124	125	110	129	124	154	214
うち) 公務執行妨害	159	18	5	1	6	13	17	12	17	17	16	11	22	2	25	22	18	24	20	23	25	2
うち) 住居侵入	510	36	33	15	6	17	17	27	29	27	27	33	29	64	44	57	57	55	50	51	46	150
うち) 逮捕監禁	15	1	1	-	-	-	-	-	-	-	1	-	1	7	3	2	2	1	-	1	2	4
うち) 略取誘拐・人身売買	22	1	-	1	-	-	1	-	2	-	-	-	-	8	2	-	3	1	2	3	2	9
うち) 盗品等	71	1	-	1	1	-	3	8	6	5	7	5	8	14	11	5	5	11	7	6	14	12
うち) 器物損壊等	4,520	50	41	37	36	36	52	46	55	59	67	62	56	1,043	227	224	199	241	222	250	277	2,880

23 窃盗犯 手口別 発生時間帯別・発生曜日別 認知件数

手口	総数	発生時間帯別													発生曜日別							
		0～2時未満	2～4時未満	4～6時未満	6～8時未満	8～10時未満	10～12時未満	12～14時未満	14～16時未満	16～18時未満	18～20時未満	20～22時未満	22～24時未満	不明	日	月	火	水	木	金	土	不明
総数	27,846	281	227	150	204	450	1,090	1,063	1,051	1,148	785	422	292	7,855	2,196	2,144	2,116	2,167	2,052	2,058	2,285	12,828
侵入盗	2,558	34	34	12	6	13	15	17	11	16	5	7	18	661	93	141	141	112	120	140	102	1,709
空き巣	739	-	1	-	-	5	5	6	4	3	4	2	-	396	34	80	66	63	64	74	45	313
忍込み	271	6	8	2	-	-	-	-	-	-	-	-	1	97	16	15	17	16	15	16	19	157
居空き	52	-	-	1	-	4	3	3	3	2	-	1	1	22	3	4	9	3	9	8	4	12
A T M破り	1	-	-	-	-	-	-	-	-	-	-	-	-	1	-	-	-	-	-	1	-	-
金庫破り	93	2	2	2	-	-	-	-	-	-	-	-	4	10	5	4	4	1	4	-	2	73
旅館荒し	2	-	-	-	-	-	-	-	-	-	-	-	-	1	-	-	-	-	-	-	1	1
官公署荒し	4	-	-	-	-	-	-	-	-	-	-	-	-	-	-	-	-	-	-	-	-	4
学校荒し	16	-	-	-	-	1	-	2	1	-	-	-	-	2	-	-	-	2	2	-	2	10
病院荒し	121	11	6	1	-	-	1	-	-	-	-	-	3	8	2	5	9	3	2	6	3	91
給油所荒し	11	2	-	-	-	-	-	-	-	-	-	-	-	1	1	-	1	-	-	1	-	8
事務所荒し	228	1	3	1	-	-	1	-	1	2	-	-	3	26	6	5	8	5	6	3	5	190
出店荒し	366	11	13	3	5	2	1	2	-	4	-	-	4	65	18	17	19	15	10	21	10	256
工場荒し	32	-	-	-	-	-	-	-	-	-	-	1	-	2	1	-	-	-	1	-	1	29
更衣室荒し	15	-	-	-	-	-	-	-	1	-	-	-	-	4	-	1	2	-	1	2	-	9
倉庫荒し	127	1	-	-	1	1	3	1	2	2	-	1	1	9	5	3	2	3	1	3	5	105
その他	480	-	1	2	-	-	1	2	-	3	1	2	-	17	2	7	4	1	5	5	5	451
乗り物盗	10,109	55	39	17	15	26	41	40	44	57	68	52	44	3,778	541	643	590	631	610	635	626	5,833
自動車盗	884	16	16	7	4	3	2	1	1	2	3	7	5	105	23	23	23	19	24	32	28	712
オートバイ盗	571	-	2	2	-	-	-	-	3	1	1	1	2	119	11	17	23	18	20	25	17	440
自転車盗	8,654	39	21	8	11	23	39	39	40	54	64	44	37	3,554	507	603	544	594	566	578	581	4,681
非侵入盗	15,179	192	154	121	183	411	1,034	1,006	996	1,075	712	363	230	3,416	1,562	1,360	1,385	1,424	1,322	1,283	1,557	5,286
職権盗	155	-	-	-	1	-	9	12	14	6	3	1	-	107	10	23	30	23	22	22	23	2
慶弔盗	-	-	-	-	-	-	-	-	-	-	-	-	-	-	-	-	-	-	-	-	-	-
追出し盗	1	-	-	-	-	-	-	-	-	1	-	-	-	-	-	-	1	-	-	-	-	-
買物盗	30	2	2	1	-	-	4	3	7	5	-	3	-	3	9	1	2	3	9	1	5	-
訪問盗	116	-	-	-	-	-	3	3	7	6	3	-	1	83	7	12	18	29	13	19	8	10
払出盗	207	8	3	-	2	19	13	33	48	32	11	1	2	13	13	22	37	29	21	30	33	22
A T Mねらい	-	-	-	-	-	-	-	-	-	-	-	-	-	-	-	-	-	-	-	-	-	-
窓口ねらい	-	-	-	-	-	-	-	-	-	-	-	-	-	-	-	-	-	-	-	-	-	-
途中ねらい	-	-	-	-	-	-	-	-	-	-	-	-	-	-	-	-	-	-	-	-	-	-
室内ねらい	35	-	-	-	-	-	-	-	-	1	-	-	-	12	4	2	2	2	1	1	1	22
客室ねらい	4	-	-	-	1	-	-	-	-	-	-	-	-	2	1	-	-	-	-	-	-	1
病室ねらい	18	-	-	-	-	-	-	1	1	-	-	-	-	3	2	1	1	-	1	-	-	13
ひったくり	22	1	-	2	-	1	2	4	2	1	3	2	3	1	-	6	4	5	1	4	2	-
すり	56	1	6	-	1	1	-	1	1	4	2	-	1	31	16	3	5	2	5	5	13	7
置引き	547	10	4	5	9	14	47	42	55	49	39	34	11	215	96	69	59	65	76	64	105	13
仮睡者ねらい	79	2	2	5	4	2	-	-	1	-	-	-	4	51	22	2	4	5	6	9	23	8
車上ねらい	1,742	13	10	6	8	30	47	36	39	31	30	25	13	617	114	142	118	137	128	125	141	837
部品ねらい	1,344	4	-	2	-	3	10	2	3	2	2	5	2	194	37	28	44	33	39	18	30	1,115
脱衣場ねらい	54	-	1	-	-	1	1	-	2	1	-	2	1	41	13	2	7	5	4	4	15	4
自動販売機ねらい	377	7	3	1	-	-	-	1	-	2	1	1	5	29	6	8	6	6	10	6	8	327
色情ねらい	298	1	-	2	2	5	4	8	7	3	2	3	5	156	34	30	23	31	23	34	23	100
工事場ねらい	339	-	2	1	-	-	1	2	2	-	1	1	1	17	-	1	-	11	4	5	7	311
万引き	5,556	92	73	58	113	218	742	690	636	749	475	189	119	752	781	670	706	717	662	624	746	650
職場ねらい	405	1	2	3	3	4	3	-	6	13	13	3	7	165	31	25	41	27	30	33	36	182
同居ねらい	45	-	-	-	-	-	-	-	-	-	-	1	1	12	-	1	2	4	2	3	2	31
さい銭ねらい	202	7	1	2	3	6	5	5	5	6	4	3	4	13	9	8	4	12	8	5	18	138
その他	3,547	43	45	33	36	107	143	163	160	163	122	89	51	899	357	304	272	277	257	271	316	1,493

24 罪種別 発生場所別 認知件数(1)

罪種	総数	一戸建住宅	中高層(4階建以上)住宅	その他の住宅	学校(幼稚園)	駐車場	駐輪場	道路上	駅	その他の鉄道施設	空港	海	港	競馬場	競輪場	オートレース場	競艇場	遊園地	動物園	神社仏閣	都市公園
					注1)	注2)	注3)														
刑法犯総数	41,248	5,100	4,218	3,778	485	2,227	2,390	2,908	1,379	53	12	20		7	7	1	21	14	375	471	
凶悪犯	260	39	41	37	-	8	1	28	2	-	-	1	-	-	-	-	-	-	-	-	5
殺人	53	15	9	9	-	1	-	7	-	-	-	1	-	-	-	-	-	-	-	-	-
殺人	51	14	8	9	-	1	-	7	-	-	-	1	-	-	-	-	-	-	-	-	-
- 嬰兒殺	-	-	-	-	-	-	-	-	-	-	-	-	-	-	-	-	-	-	-	-	-
- 組織的殺人	-	-	-	-	-	-	-	-	-	-	-	-	-	-	-	-	-	-	-	-	-
- 組織的嬰兒殺	-	-	-	-	-	-	-	-	-	-	-	-	-	-	-	-	-	-	-	-	-
- 殺人予備	1	1	-	-	-	-	-	-	-	-	-	-	-	-	-	-	-	-	-	-	-
- 自殺関与・同意殺人	1	-	1	-	-	-	-	-	-	-	-	-	-	-	-	-	-	-	-	-	-
強盗	74	3	7	7	-	3	1	19	1	-	-	-	-	-	-	-	-	-	-	-	-
強盗殺人	-	-	-	-	-	-	-	-	-	-	-	-	-	-	-	-	-	-	-	-	-
強盗傷人	24	1	1	4	-	1	-	9	-	-	-	-	-	-	-	-	-	-	-	-	-
強盗・強制性交等	5	-	1	1	-	2	-	-	-	-	-	-	-	-	-	-	-	-	-	-	-
強盗・準強盗	45	2	5	2	-	-	1	10	1	-	-	-	-	-	-	-	-	-	-	-	-
放火	27	10	6	1	-	1	-	-	-	-	-	-	-	-	-	-	-	-	-	-	1
強制性交等	106	11	19	20	-	3	-	2	1	-	-	-	-	-	-	-	-	-	-	-	4
粗暴犯	3,368	480	449	408	33	77	7	620	80	7	-	-	-	1	-	-	3	-	5	59	
凶器準備集合	1	-	-	-	-	-	-	-	-	-	-	-	-	-	-	-	-	-	-	-	-
暴行	1,632	186	195	173	10	40	5	341	61	5	-	-	-	-	-	-	2	-	2	22	
傷害	1,308	199	193	175	21	32	1	234	16	2	-	-	1	-	-	-	1	-	2	24	
- うち) 傷害致死	6	2	-	1	-	-	-	-	-	-	-	-	-	-	-	-	-	-	-	-	-
脅迫	322	82	52	51	2	2	1	30	1	-	-	-	-	-	-	-	-	-	1	3	
恐喝	105	13	9	9	-	3	-	15	2	-	-	-	-	-	-	-	-	-	-	-	10
窃盗犯	27,846	2,633	2,595	2,429	331	1,324	2,188	1,501	1,087	20	9	12	4	4	1	13	12	316	231		
侵入盗	2,558	781	135	168	28	-	-	-	-	-	-	-	-	-	-	-	-	-	42	-	
乗り物盗	10,109	718	1,791	1,418	144	463	2,048	921	995	11	3	1	1	1	-	3	1	7	55		
非侵入盗	15,179	1,134	669	843	159	861	140	580	92	9	6	11	3	3	1	10	11	267	176		
知能犯	2,409	857	330	158	3	12	2	67	29	-	-	-	-	-	-	-	-	-	1	5	
詐欺	2,159	850	317	149	3	11	1	54	27	-	-	-	-	-	-	-	-	-	1	4	
横領	121	3	7	5	-	1	1	4	-	-	-	-	-	-	-	-	-	-	-	-	
- 横領	62	1	6	5	-	1	1	4	-	-	-	-	-	-	-	-	-	-	-	-	
- 業務上横領	59	2	1	-	-	-	-	-	-	-	-	-	-	-	-	-	-	-	-	-	
偽造	123	4	6	4	-	-	-	9	2	-	-	-	-	-	-	-	-	-	-	1	
- うち) 通貨偽造	11	-	-	1	-	-	-	1	-	-	-	-	-	-	-	-	-	-	-	-	
- うち) 文書偽造	107	4	6	3	-	-	-	8	1	-	-	-	-	-	-	-	-	-	-	1	
- うち) 支払用カード偽造	-	-	-	-	-	-	-	-	-	-	-	-	-	-	-	-	-	-	-	-	
- うち) 有価証券偽造	3	-	-	-	-	-	-	-	1	-	-	-	-	-	-	-	-	-	-	-	
汚職	1	-	-	-	-	-	-	-	-	-	-	-	-	-	-	-	-	-	-	-	
- うち) 賄賂	-	-	-	-	-	-	-	-	-	-	-	-	-	-	-	-	-	-	-	-	
あっせん利得処罰法	-	-	-	-	-	-	-	-	-	-	-	-	-	-	-	-	-	-	-	-	
背任	5	-	-	-	-	-	-	-	-	-	-	-	-	-	-	-	-	-	-	-	
風俗犯	445	26	46	33	8	10	2	80	4	1	-	-	-	-	-	-	-	-	2	17	
賭博	19	-	1	-	-	-	-	-	-	-	-	-	-	-	-	-	-	-	-	-	
わいせつ	426	26	45	33	8	10	2	80	4	1	-	-	-	-	-	-	-	-	2	17	
- うち) 強制わいせつ	244	19	34	20	8	3	2	44	3	1	-	-	-	-	-	-	-	-	2	11	
- うち) 公然わいせつ	115	1	7	8	-	7	-	34	1	-	-	-	-	-	-	-	-	-	-	6	
その他	6,920	1,065	757	713	110	796	190	612	177	25	3	7	2	3	-	5	2	51	154		
- うち) 占有離脱物横領	1,140	1	65	33	11	29	80	204	61	1	1	1	2	2	-	3	-	2	31		
- うち) 公務執行妨害	159	11	6	11	-	8	1	61	8	2	-	-	-	-	-	-	-	1	-		
- うち) 住居侵入	510	211	62	56	22	-	-	-	3	-	-	-	-	-	-	-	-	7	3		
- うち) 逮捕監禁	15	-	2	3	-	2	-	4	-	-	-	-	-	-	-	-	-	-	1		
- うち) 略取誘拐・人身売買	22	1	2	1	1	1	-	3	3	-	-	-	-	-	-	-	-	-	1		
- うち) 盗品等	71	1	7	6	-	5	6	17	-	-	-	-	-	-	-	-	-	-	3		
- うち) 器物損壊等	4,520	786	573	567	68	743	103	301	91	5	-	6	-	1	-	1	2	37	99		

注1 「学校(幼稚園)」には、学校教育法第1条に掲げる学校(幼稚園、小学校、中学校、義務教育学校、高等学校、中等教育学校、特別支援学校、大学及び高等専門学校)、同法第124条の専修学校及び同法第134条の各種学校のほか、その実態が幼稚園と同視されるような保育所を含む。

2 「駐車場」とは、「コインパーキング」や「月極駐車場」等、自動車を駐車するための施設をいう。ただし、住宅や商業施設等の敷地内にある関係者や利用客が利用する駐車場は含まない。

3 「駐輪場」とは、自転車や原動機付自転車等を駐輪するための施設をいう。ただし、住宅や商業施設等の敷地内にある関係者や利用客が利用する駐輪場は含まない。

24 罪種別 発生場所別 認知件数(2)

罪種	地下街	高速道路	ゴルフ場	その他のスポーツ施設 注4)	病(医)院 診療所 注5)	老人ホーム・介護・障害者福祉施設	一般ホテル・旅館	サウナ等 公衆浴場	コインランドリー	映画館等	商業施設 注6)	コンビニエンスストア	ドラッグストア	品物交換所	給油所	レンタルビデオ店	貴金属店	古物店	その他の店
刑法犯総数	12	16	28	182	393	123	142	142	137	26	4,933	1,980	867	6	176	85	11	218	922
凶悪犯	-	-	-	-	3	-	8	-	-	-	11	8	1	2	-	-	1	2	1
殺人	-	-	-	-	3	-	1	-	-	-	-	-	1	-	-	-	-	1	-
殺人	-	-	-	-	3	-	1	-	-	-	-	-	1	-	-	-	-	1	-
嬰兒殺	-	-	-	-	-	-	-	-	-	-	-	-	-	-	-	-	-	-	-
組織的殺人	-	-	-	-	-	-	-	-	-	-	-	-	-	-	-	-	-	-	-
組織的嬰兒殺	-	-	-	-	-	-	-	-	-	-	-	-	-	-	-	-	-	-	-
殺人予備	-	-	-	-	-	-	-	-	-	-	-	-	-	-	-	-	-	-	-
自殺関与・同意殺人	-	-	-	-	-	-	-	-	-	-	-	-	-	-	-	-	-	-	-
強盗	-	-	-	-	-	-	-	-	-	-	11	8	-	2	-	-	1	1	1
強盗殺人	-	-	-	-	-	-	-	-	-	-	-	-	-	-	-	-	-	-	-
強盗傷人	-	-	-	-	-	-	-	-	-	-	3	2	-	1	-	-	-	-	1
強盗・強制性交等	-	-	-	-	-	-	-	-	-	-	-	-	-	-	-	-	-	-	-
強盗・準強盗	-	-	-	-	-	-	-	-	-	8	6	-	-	1	-	-	-	1	1
放火	-	-	-	-	-	-	-	-	-	-	-	-	-	-	-	-	-	-	-
強制性交等	-	-	-	-	-	-	7	-	-	-	-	-	-	-	-	-	-	-	-
粗暴犯	5	2	1	15	38	29	26	12	2	4	124	114	18	-	9	3	1	-	26
凶器準備集合	-	-	-	-	-	-	-	-	-	-	-	1	-	-	-	-	-	-	-
暴行	4	2	-	8	15	16	12	6	2	4	93	62	17	-	8	3	-	-	12
傷害	-	-	-	7	16	12	13	5	-	-	26	35	1	-	-	-	-	-	6
うち) 傷害致死	-	-	-	-	1	1	-	-	-	-	-	-	-	-	-	-	-	-	-
脅迫	1	-	1	-	6	1	-	-	-	-	3	7	-	-	1	-	1	-	6
恐喝	-	-	-	-	1	-	1	1	-	-	2	9	-	-	-	-	-	-	2
窃盗犯	2	5	24	123	266	64	53	101	118	18	4,402	1,593	815	3	90	75	4	182	748
侵入盗	-	-	1	6	139	10	3	3	1	-	22	5	12	1	13	-	3	29	143
乗り物盗	-	1	-	30	37	7	8	14	-	11	578	89	19	-	1	2	-	6	84
非侵入盗	2	4	23	87	90	47	42	84	117	7	3,802	1,499	784	2	76	73	1	147	521
知能犯	-	4	1	4	22	3	22	6	-	2	62	74	6	-	3	2	3	14	56
詐欺	-	3	1	4	8	3	21	5	-	2	54	70	4	-	1	1	3	11	41
横領	-	-	-	-	3	-	1	1	-	-	3	4	1	-	1	1	-	2	13
横領	-	-	-	-	-	-	1	1	-	-	1	2	-	-	1	-	1	9	
業務上横領	-	-	-	-	3	-	-	-	-	-	2	2	1	1	-	-	-	1	4
偽造	-	1	-	-	10	-	-	-	-	-	5	-	1	-	-	-	-	1	2
うち) 通貨偽造	-	1	-	-	-	-	-	-	-	-	-	-	1	-	-	-	-	-	1
うち) 文書偽造	-	-	-	-	9	-	-	-	-	-	4	-	-	-	-	-	-	1	1
うち) 支払用カード偽造	-	-	-	-	-	-	-	-	-	-	-	-	-	-	-	-	-	-	-
うち) 有価証券偽造	-	-	-	-	-	-	-	-	-	-	1	-	-	-	-	-	-	-	-
汚職	-	-	-	-	-	-	-	-	-	-	-	-	-	-	-	-	-	-	-
うち) 賄賂	-	-	-	-	-	-	-	-	-	-	-	-	-	-	-	-	-	-	-
あつせん利得処罰法	-	-	-	-	-	-	-	-	-	-	-	-	-	-	-	-	-	-	-
背任	-	-	-	-	1	-	-	-	-	-	-	-	-	-	1	-	-	-	-
風俗犯	1	-	-	4	2	3	8	2	-	1	16	23	3	-	-	-	-	-	3
賭博	-	-	-	-	-	-	-	-	-	-	-	-	-	-	-	-	-	-	1
わいせつ	1	-	-	4	2	3	8	2	-	1	16	23	3	-	-	-	-	-	2
うち) 強制わいせつ	-	-	-	3	2	3	7	1	-	1	4	6	-	-	-	-	-	-	2
うち) 公然わいせつ	1	-	-	1	-	-	1	1	-	-	11	17	3	-	-	-	-	-	-
その他	4	5	2	36	62	24	25	21	17	1	318	168	24	1	74	5	2	20	88
うち) 占有離脱物横領	3	2	1	3	6	-	5	14	3	1	107	92	10	1	62	2	-	5	8
うち) 公務執行妨害	-	-	-	-	1	1	-	-	-	-	2	5	-	-	-	-	-	-	2
うち) 住居侵入	-	1	-	3	9	1	3	5	-	-	12	5	2	-	2	-	-	2	14
うち) 逮捕監禁	-	-	-	-	-	-	-	-	-	-	-	-	-	-	-	-	-	-	-
うち) 略取誘拐・人身売買	-	-	-	-	-	-	2	-	-	-	-	2	-	-	-	-	-	-	-
うち) 盗品等	-	-	-	-	-	-	-	-	-	-	6	4	1	-	1	-	-	3	2
うち) 器物損壊等	1	2	1	24	39	19	12	2	12	-	180	54	9	-	9	3	2	7	55

注4 「その他のスポーツ施設」とは、有料、無料の別を問わず、主として興行的でないスポーツ(アマチュア競技)を行うための施設をいう。ただし、ゴルフ場及び学校に附属する体育施設を除く。

5 「病(医)院・診療所」とは、医療法第1条の5に定める施設であって、医師又は歯科医師が公衆又は不特定多数人のために医療又は歯科医療を行う場所をいう。官公署、会社、工場等の建築物の中において専らその職員を診療の対象とする診療所は含まない。

6 「商業施設」とは、商品販売やサービスの提供といった商業活動を目的とした施設で、比較的大型の小売店や商売を行う店舗が複数入居する建物等のことをいう。例えば、デパート、ショッピングモール、ショッピングセンター、スーパーマーケット、ホームセンター、家電量販店等がこれに該当する。商店が複数立ち並んでいる自然発生的な商店街は含まれない。

24 罪種別 発生場所別 認知件数(3)

罪種	ばちんこ屋	まあじゃん屋	ゲームセンター	その他の風俗営業店	特定遊興飲食店(ナイトクラブ等)	特定遊興飲食店(その他の営業店)	個室付場	モーテル・ラブ・ホテル等(注7)	その他の店舗型風俗特殊営業店	カラオケボックス	マンガ喫茶・インターネットカフェ	深夜飲食店	その他の飲食店	質屋	貸金業(注8)	銀行(注9)	郵便局	信用金庫・組合	農(漁)業協同組合
刑法犯総数	782	10	106	54	74	15	1	64	7	72	117	147	958	9	-	175	46	36	30
凶悪犯	1	-	-	1	-	1	-	16	1	4	-	2	5	-	-	-	1	-	-
殺人	-	-	-	-	-	-	-	1	-	-	-	-	2	-	-	-	-	-	-
殺人	-	-	-	-	-	-	-	1	-	-	-	-	2	-	-	-	-	-	-
嬰兒殺	-	-	-	-	-	-	-	-	-	-	-	-	-	-	-	-	-	-	-
組織的殺人	-	-	-	-	-	-	-	-	-	-	-	-	-	-	-	-	-	-	-
組織的嬰兒殺	-	-	-	-	-	-	-	-	-	-	-	-	-	-	-	-	-	-	-
殺人予備	-	-	-	-	-	-	-	-	-	-	-	-	-	-	-	-	-	-	-
自殺関与・同意殺人	-	-	-	-	-	-	-	-	-	-	-	-	-	-	-	-	-	-	-
強盗	1	-	-	-	-	1	-	1	-	-	-	-	-	-	-	-	1	-	-
強盗殺人	-	-	-	-	-	-	-	-	-	-	-	-	-	-	-	-	-	-	-
強盗傷入	-	-	-	-	-	-	-	-	-	-	-	-	-	-	-	-	-	-	-
強盗・強制性交等	-	-	-	-	-	-	-	-	-	-	-	-	-	-	-	-	-	-	-
強盗・準強盗	1	-	-	-	-	1	-	1	-	-	-	-	-	-	-	-	-	-	-
放火	-	-	-	-	-	-	-	-	-	-	-	-	-	-	-	-	1	-	-
強制性交等	-	-	-	1	-	-	-	14	1	4	-	2	3	-	-	-	-	-	-
粗暴犯	39	2	9	28	18	2	-	8	2	13	6	62	135	-	-	7	3	1	-
凶器準備集合	-	-	-	-	-	-	-	-	-	-	-	-	-	-	-	-	-	-	-
暴行	27	1	7	12	8	2	-	4	-	5	2	24	63	-	-	6	2	1	-
傷害	9	-	1	14	10	-	-	3	2	8	4	36	59	-	-	1	1	-	-
うち) 傷害致死	-	-	-	-	-	-	-	-	-	-	-	-	-	-	-	-	-	-	-
脅迫	3	1	1	2	-	-	-	1	-	-	-	1	6	-	-	-	-	-	-
恐喝	-	-	-	-	-	-	-	-	-	-	-	1	7	-	-	-	-	-	-
窃盗犯	491	2	80	20	50	9	-	20	2	32	49	55	528	4	-	93	20	13	19
侵入盗	1	-	-	8	3	3	-	1	-	1	-	19	173	-	-	-	2	1	2
乗り物盗	65	2	19	-	1	1	-	1	-	15	7	3	128	-	-	11	1	-	1
非侵入盗	425	-	61	12	46	5	-	18	2	16	42	33	227	4	-	82	17	12	16
知能犯	13	-	1	1	1	-	-	7	1	7	46	9	128	3	-	52	10	11	3
詐欺	8	-	-	1	1	-	-	7	-	7	45	9	120	2	-	42	8	7	1
横領	5	-	1	-	-	-	-	-	-	-	-	-	6	-	-	5	-	2	2
横領	5	-	1	-	-	-	-	-	-	-	-	-	-	-	-	-	-	-	2
業務上横領	-	-	-	-	-	-	-	-	-	-	-	-	6	-	-	5	-	2	-
偽造	-	-	-	-	-	-	-	-	1	-	1	-	2	1	-	5	2	2	-
うち) 通貨偽造	-	-	-	-	-	-	-	-	-	-	-	-	-	-	-	1	-	2	-
うち) 文書偽造	-	-	-	-	-	-	-	-	1	-	-	-	2	1	-	4	2	-	-
うち) 支払用カード偽造	-	-	-	-	-	-	-	-	-	-	1	-	-	-	-	-	-	-	-
うち) 有価証券偽造	-	-	-	-	-	-	-	-	-	-	-	-	-	-	-	-	-	-	-
汚職	-	-	-	-	-	-	-	-	-	-	-	-	-	-	-	-	-	-	-
うち) 賄賂	-	-	-	-	-	-	-	-	-	-	-	-	-	-	-	-	-	-	-
あつせん利得処罰法	-	-	-	-	-	-	-	-	-	-	-	-	-	-	-	-	-	-	-
背任	-	-	-	-	-	-	-	-	-	-	-	-	-	-	-	-	-	-	-
風俗犯	-	5	-	-	1	-	-	2	-	3	3	5	9	-	-	-	-	-	-
賭博	-	4	-	-	-	-	-	-	-	-	-	-	-	-	-	-	-	-	-
わいせつ	-	1	-	-	1	-	-	2	-	3	3	5	9	-	-	-	-	-	-
うち) 強制わいせつ	-	1	-	-	1	-	-	2	-	3	2	5	6	-	-	-	-	-	-
うち) 公然わいせつ	-	-	-	-	-	-	-	-	-	-	1	-	3	-	-	-	-	-	-
その他	238	1	16	4	4	3	1	11	1	13	13	14	153	2	-	23	12	11	8
うち) 占有離脱物横領	154	-	11	1	1	-	-	1	-	1	7	-	23	-	-	7	2	6	3
うち) 公務執行妨害	-	-	-	1	-	-	-	-	-	-	-	-	3	-	-	-	-	-	-
うち) 住居侵入	3	-	1	-	-	-	-	-	-	-	1	-	20	-	-	1	-	-	-
うち) 逮捕監禁	1	-	-	-	-	-	-	1	-	-	-	-	1	-	-	-	-	-	-
うち) 略取誘拐・人身売買	-	-	-	-	-	-	-	1	-	1	-	-	1	-	-	-	-	-	-
うち) 盗品等	-	-	-	-	-	-	-	-	-	-	-	-	-	2	-	-	-	-	-
うち) 器物損壊等	69	1	4	2	3	3	1	7	1	11	5	12	95	-	-	5	6	5	2

注7 「モーテル・ラブ・ホテル等」とは、風俗営業等の規制及び業務の適正化等に関する法律第2条第6項第4号に規定する営業の施設(専ら異性を同伴する客の宿泊、休憩の用に供するもの)をいう。

8 「貸金業」とは、貸金業法第2条第1項に規定する貸金業を営む者の営業所をいう。いわゆるサラリーマン金融の営業所は、これに当たる。

9 「銀行」には、普通銀行、信託銀行、長期信用銀行及び外国為替銀行のほか、日本銀行、日本開発銀行、日本輸出入銀行、農林中央金庫及び商工組合中央金庫並びに外国銀行を含む。

24 罪種別 発生場所別 認知件数(4)

罪種	その他 の社 会 事 務 所	官公署 注10)	地下鉄内	新幹線内	その他 の 列 車 内	航空機内	船舶内	バス内	タクシー内	その他 の 自 動 車 内	空き家	工事現場	資材置場	田畑	河川	敷地	その他
刑法犯総数	1,660	384	22	8	61	1	-	27	39	69	406	450	223	367	32	77	854
凶悪犯	5	2	-	-	-	-	-	-	-	12	2	-	-	2	-	-	6
殺人	-	-	-	-	-	-	-	-	-	1	-	-	-	-	-	-	1
殺人	-	-	-	-	-	-	-	-	-	1	-	-	-	-	-	-	1
嬰兒殺	-	-	-	-	-	-	-	-	-	-	-	-	-	-	-	-	-
組織的殺人	-	-	-	-	-	-	-	-	-	-	-	-	-	-	-	-	-
組織的嬰兒殺	-	-	-	-	-	-	-	-	-	-	-	-	-	-	-	-	-
殺人予備	-	-	-	-	-	-	-	-	-	-	-	-	-	-	-	-	-
自殺関与・同意殺人	-	-	-	-	-	-	-	-	-	-	-	-	-	-	-	-	-
強盗	1	-	-	-	-	-	-	-	-	2	-	-	-	-	-	-	1
強盗殺人	-	-	-	-	-	-	-	-	-	-	-	-	-	-	-	-	-
強盗傷人	1	-	-	-	-	-	-	-	-	-	-	-	-	-	-	-	-
強盗・強制性交等	-	-	-	-	-	-	-	-	-	-	-	-	-	-	-	-	1
強盗・準強盗	-	-	-	-	-	-	-	-	-	2	-	-	-	-	-	-	-
放火	2	1	-	-	-	-	-	-	-	-	2	-	-	-	1	-	2
強制性交等	2	1	-	-	-	-	-	-	-	9	-	-	-	-	-	-	2
粗暴犯	154	39	14	3	15	1	-	9	14	33	-	16	7	3	2	5	60
凶器準備集合	-	-	-	-	-	-	-	-	-	-	-	-	-	-	-	-	-
暴行	62	15	12	2	14	-	-	7	8	11	-	5	3	1	2	-	20
傷害	66	8	2	-	1	1	-	1	6	10	-	11	3	2	-	2	25
うち) 傷害致死	-	-	-	-	-	-	-	-	-	-	-	-	-	-	-	-	1
脅迫	19	15	-	1	-	-	-	1	-	6	-	-	1	-	-	1	11
恐喝	7	1	-	-	-	-	-	-	-	6	-	-	-	-	-	2	4
窃盗犯	988	118	5	1	14	-	-	5	5	5	378	412	191	324	18	45	454
侵入盗	303	4	-	-	-	-	-	-	-	-	363	30	37	-	-	-	62
乗り物盗	156	72	-	-	-	-	-	-	-	-	1	1	9	4	-	10	133
非侵入盗	529	42	5	1	14	-	-	5	5	5	14	381	145	320	18	35	259
知能犯	210	77	-	1	1	-	-	1	12	1	1	1	2	-	-	-	61
詐欺	156	37	-	1	1	-	-	1	11	1	1	1	-	-	-	-	42
横領	36	4	-	-	-	-	-	-	-	-	-	-	2	-	-	-	7
横領	15	-	-	-	-	-	-	-	-	-	-	-	1	-	-	-	4
業務上横領	21	4	-	-	-	-	-	-	-	-	-	-	1	-	-	-	3
偽造	15	35	-	-	-	-	-	-	1	-	-	-	-	-	-	-	12
うち) 通貨偽造	1	-	-	-	-	-	-	-	-	-	-	-	-	-	-	-	-
うち) 文書偽造	14	34	-	-	-	-	-	-	1	-	-	-	-	-	-	-	11
うち) 支払用カード偽造	-	-	-	-	-	-	-	-	-	-	-	-	-	-	-	-	-
うち) 有価証券偽造	-	-	-	-	-	-	-	-	-	-	-	-	-	-	-	-	1
汚職	-	1	-	-	-	-	-	-	-	-	-	-	-	-	-	-	-
うち) 賄賂	-	-	-	-	-	-	-	-	-	-	-	-	-	-	-	-	-
あつせん利得処罰法	-	-	-	-	-	-	-	-	-	-	-	-	-	-	-	-	-
背任	3	-	-	-	-	-	-	-	-	-	-	-	-	-	-	-	-
風俗犯	5	3	1	1	20	-	-	3	2	14	-	-	1	1	-	-	71
賭博	-	-	-	-	-	-	-	-	-	-	-	-	-	-	-	-	13
わいせつ	5	3	1	1	20	-	-	3	2	14	-	-	1	1	-	-	58
うち) 強制わいせつ	4	2	1	-	13	-	-	1	2	14	-	-	1	1	-	-	9
うち) 公然わいせつ	1	1	-	1	6	-	-	2	-	-	-	-	-	-	-	-	1
その他	298	145	2	2	11	-	-	9	6	4	25	21	22	37	12	27	202
うち) 占有離脱物横領	12	4	1	1	5	-	-	4	3	1	-	-	-	2	4	4	30
うち) 公務執行妨害	1	29	-	-	-	-	-	1	-	2	-	-	-	-	-	-	2
うち) 住居侵入	35	5	-	-	-	-	-	-	-	-	11	3	3	-	-	-	4
うち) 逮捕監禁	-	-	-	-	-	-	-	-	-	-	-	-	-	-	-	-	-
うち) 略取誘拐・人身売買	-	-	-	-	-	-	-	-	-	-	-	-	-	-	-	-	2
うち) 盗品等	2	-	-	-	-	-	-	-	-	-	-	-	-	-	-	-	4
うち) 器物損壊等	210	65	1	1	5	-	-	2	3	-	14	10	18	32	5	19	89

注10 「官公署」とは、国及び地方公共団体の機関その他各種の公の機関をいう。

25 窃盗犯 手口別 発生場所別 認知件数(1)

手口	総数	一戸建住宅	中高層(4階建以上)住宅	その他の住宅	学校(幼稚園)	駐車場	駐輪場	道路上	駅	その他の鉄道施設	空港	海	港	競馬場	競輪場	オートレース場	競艇場	遊園地	動物園	神社仏閣	都市公園	
		住	住	住	注1)	注2)	注3)															
総数	27,846	2,633	2,595	2,429	331	1,324	2,188	1,501	1,087	20	9	12	4	4	1	13	12	316	231			
侵入盗	2,558	781	135	168	28	-	-	-	-	-	-	-	-	-	-	-	-	-	-	42	-	
空き巣	739	485	109	142	-	-	-	-	-	-	-	-	-	-	-	-	-	-	-	1	-	
忍込み	271	243	10	15	-	-	-	-	-	-	-	-	-	-	-	-	-	-	-	3	-	
居空き	52	39	6	7	-	-	-	-	-	-	-	-	-	-	-	-	-	-	-	-	-	
ATM破り	1	-	-	-	-	-	-	-	-	-	-	-	-	-	-	-	-	-	-	-	-	
金庫破り	93	-	-	-	-	-	-	-	-	-	-	-	-	-	-	-	-	-	-	-	-	
旅館荒し	2	-	-	-	-	-	-	-	-	-	-	-	-	-	-	-	-	-	-	-	-	
官公署荒し	4	-	-	-	-	-	-	-	-	-	-	-	-	-	-	-	-	-	-	-	-	
学校荒し	16	-	-	-	16	-	-	-	-	-	-	-	-	-	-	-	-	-	-	-	-	
病院荒し	121	-	-	-	-	-	-	-	-	-	-	-	-	-	-	-	-	-	-	-	-	
給油所荒し	11	-	-	-	-	-	-	-	-	-	-	-	-	-	-	-	-	-	-	-	-	
事務所荒し	228	-	-	-	-	-	-	-	-	-	-	-	-	-	-	-	-	-	-	1	-	
出店荒し	366	-	-	-	-	-	-	-	-	-	-	-	-	-	-	-	-	-	-	-	-	
工場荒し	32	-	-	-	-	-	-	-	-	-	-	-	-	-	-	-	-	-	-	-	-	
更衣室荒し	15	-	-	-	12	-	-	-	-	-	-	-	-	-	-	-	-	-	-	-	-	
倉庫荒し	127	6	1	1	-	-	-	-	-	-	-	-	-	-	-	-	-	-	-	-	-	
その他	480	8	9	3	-	-	-	-	-	-	-	-	-	-	-	-	-	-	-	37	-	
乗り物盗	10,109	718	1,791	1,418	144	463	2,048	921	995	11	3	1	1	1	-	3	1	7	55			
自動車盗	884	185	123	120	4	329	-	25	3	-	2	-	-	-	-	-	-	-	1	-	-	
オートバイ盗	571	80	133	167	3	19	63	31	23	-	-	-	-	-	-	-	-	-	-	-	2	
自転車盗	8,654	453	1,535	1,131	137	115	1,985	865	969	11	1	1	1	1	-	3	1	6	53			
非侵入盗	15,179	1,134	669	843	159	861	140	580	92	9	6	11	3	3	1	10	11	267	176			
職権盗	155	126	23	6	-	-	-	-	-	-	-	-	-	-	-	-	-	-	-	-	-	
慶弔盗	-	-	-	-	-	-	-	-	-	-	-	-	-	-	-	-	-	-	-	-	-	
追出し盗	1	-	-	-	-	-	-	-	-	-	-	-	-	-	-	-	-	-	-	-	-	
買物盗	30	-	-	-	-	-	-	-	-	-	-	-	-	-	-	-	-	-	-	-	-	
訪問盗	116	77	32	7	-	-	-	-	-	-	-	-	-	-	-	-	-	-	-	-	-	
払出盗	207	-	-	-	-	-	-	-	5	-	-	-	-	-	-	-	-	-	-	-	-	
ATMねらい	-	-	-	-	-	-	-	-	-	-	-	-	-	-	-	-	-	-	-	-	-	
窓口ねらい	-	-	-	-	-	-	-	-	-	-	-	-	-	-	-	-	-	-	-	-	-	
途中ねらい	-	-	-	-	-	-	-	-	-	-	-	-	-	-	-	-	-	-	-	-	-	
室内ねらい	35	26	3	5	-	-	-	-	-	-	-	-	-	-	-	-	-	-	-	-	-	
客室ねらい	4	-	-	-	-	-	-	-	-	-	-	-	-	-	-	-	-	-	-	-	-	
病室ねらい	18	-	-	-	-	-	-	-	-	-	-	-	-	-	-	-	-	-	-	-	-	
ひったくり	22	-	-	1	-	1	-	19	1	-	-	-	-	-	-	-	-	-	-	-	-	
すり	56	-	-	-	-	-	-	3	2	1	-	-	-	-	-	-	-	-	-	-	1	
置き引き	547	1	3	-	9	5	-	22	12	-	-	3	1	-	-	6	2	1	46			
仮睡者ねらい	79	1	3	-	1	7	-	29	4	-	-	-	-	-	-	-	-	-	-	-	10	
車上ねらい	1,742	236	119	270	4	362	45	260	7	-	-	4	-	-	-	-	-	-	7	27		
部品ねらい	1,344	177	225	183	7	400	84	43	22	3	-	1	-	-	-	-	-	1	1	9		
脱衣場ねらい	54	-	-	-	-	-	-	-	-	-	-	-	-	-	-	-	-	1	-	-	-	
自動販売機ねらい	377	1	16	8	12	18	2	17	6	-	-	-	-	-	-	-	-	3	1	26		
色情ねらい	298	98	28	147	-	-	-	-	-	-	-	-	-	-	-	-	-	-	-	-	-	
工事場ねらい	339	-	-	-	-	-	-	4	-	-	-	-	-	-	-	-	-	-	-	-	-	
万引き	5,556	-	-	-	-	-	-	-	-	-	4	-	-	-	-	-	-	-	1	-	-	
職場ねらい	405	2	3	2	7	-	-	-	-	-	1	-	-	-	-	-	-	-	-	-	-	
同居ねらい	45	2	17	26	-	-	-	-	-	-	-	-	-	-	-	-	-	-	-	-	-	
さい銭ねらい	202	1	-	-	-	-	-	-	-	-	-	-	-	-	-	-	-	-	197	-	-	
その他	3,547	386	197	188	119	68	9	183	33	5	1	3	2	3	1	4	4	59	57			

注1～10 24表の脚注参照。

25 窃盗犯 手口別 発生場所別 認知件数(2)

手口	地下街 地下通路	高速道路	ゴルフ場	その他の スポーツ施設 (注4)	病(医)院 診療所 (注5)	老人ホ ム・介護 障害者福祉 施設	一般ホテル ・旅館	サウナ等 公衆浴場	コインラン ドリー	映画館等	商業施設 (注6)	コンピ ニ エ ス ト	ドラッグ ストア	景 交 換 品 所	給 油 所	レン タ ル ビ デ オ 店	貴 金 属 店	古 物 店	そ の 他 の 店 商
総数	2	5	24	123	266	64	53	101	118	18	4,402	1,593	815	3	90	75	4	182	748
侵入盗	-	-	1	6	139	10	3	3	1	-	22	5	12	1	13	-	3	29	143
空き巣	-	-	-	-	-	2	-	-	-	-	-	-	-	-	-	-	-	-	-
忍込み	-	-	-	-	-	-	-	-	-	-	-	-	-	-	-	-	-	-	-
居空き	-	-	-	-	-	-	-	-	-	-	-	-	-	-	-	-	-	-	-
ATM破り	-	-	-	-	-	-	-	-	-	-	-	-	-	-	-	-	-	-	-
金庫破り	-	-	-	-	17	2	-	-	-	-	3	-	1	-	2	-	1	4	15
旅館荒し	-	-	-	-	-	-	2	-	-	-	-	-	-	-	-	-	-	-	-
官公署荒し	-	-	-	-	-	-	-	-	-	-	-	-	-	-	-	-	-	-	-
学校荒し	-	-	-	-	-	-	-	-	-	-	-	-	-	-	-	-	-	-	-
病院荒し	-	-	-	-	118	-	-	-	-	-	-	-	-	-	-	-	-	-	-
給油所荒し	-	-	-	-	-	-	-	-	-	-	-	-	-	11	-	-	-	-	-
事務所荒し	-	-	1	1	-	5	-	-	-	-	1	-	-	-	-	-	-	3	17
出店荒し	-	-	-	-	1	-	-	1	-	-	12	5	11	-	-	-	2	22	107
工場荒し	-	-	-	-	-	-	-	-	-	-	-	-	-	-	-	-	-	-	-
更衣室荒し	-	-	-	-	1	-	-	-	-	-	-	-	-	-	-	-	-	-	-
倉庫荒し	-	-	-	1	1	-	-	-	-	-	4	-	-	-	-	-	-	-	2
その他	-	-	-	4	1	1	1	2	1	-	2	-	-	1	-	-	-	-	2
乗り物盗	-	1	-	30	37	7	8	14	-	11	578	89	19	-	1	2	-	6	84
自動車盗	-	-	-	-	1	-	1	-	-	-	4	-	1	-	-	-	-	-	9
オートバイ盗	-	-	-	1	1	1	1	1	-	1	10	4	-	-	-	-	-	-	3
自転車盗	-	1	-	29	35	6	6	13	-	10	564	85	18	-	1	2	-	6	72
非侵入盗	2	4	23	87	90	47	42	84	117	7	3,802	1,499	784	2	76	73	1	147	521
職権盗	-	-	-	-	-	-	-	-	-	-	-	-	-	-	-	-	-	-	-
慶弔盗	-	-	-	-	-	-	-	-	-	-	-	-	-	-	-	-	-	-	-
追出し盗	-	-	-	-	-	-	-	-	-	-	-	1	-	-	-	-	-	-	-
買物盗	-	-	-	-	-	-	-	-	-	-	11	10	-	-	-	-	1	3	4
訪問盗	-	-	-	-	-	-	-	-	-	-	-	-	-	-	-	-	-	-	-
払出盗	-	-	-	-	-	-	-	-	-	-	34	84	-	-	-	-	-	-	-
ATMねらい	-	-	-	-	-	-	-	-	-	-	-	-	-	-	-	-	-	-	-
窓口ねらい	-	-	-	-	-	-	-	-	-	-	-	-	-	-	-	-	-	-	-
途中ねらい	-	-	-	-	-	-	-	-	-	-	-	-	-	-	-	-	-	-	-
室内ねらい	-	-	-	-	-	-	-	-	-	-	-	-	-	-	-	-	-	-	-
客室ねらい	-	-	-	-	-	-	3	-	-	-	-	-	-	-	-	-	-	-	-
病室ねらい	-	-	-	-	18	-	-	-	-	-	-	-	-	-	-	-	-	-	-
ひったくり	-	-	-	-	-	-	-	-	-	-	-	-	-	-	-	-	-	-	-
すり	-	-	-	-	-	-	-	-	-	1	4	-	-	-	-	-	-	-	1
置き引き	1	-	3	20	6	2	-	14	-	1	107	32	9	-	-	1	-	3	8
仮睡者ねらい	-	-	-	-	-	-	1	1	-	-	1	1	-	-	-	-	-	-	-
車上ねらい	-	-	-	2	5	2	1	6	1	1	85	30	11	-	1	2	-	-	13
部品ねらい	-	-	1	2	8	1	1	-	-	2	32	5	-	1	-	-	-	-	11
脱衣場ねらい	-	-	-	13	1	-	1	37	-	-	-	-	-	-	-	-	-	-	-
自動販売機ねらい	-	1	9	13	-	-	-	3	56	-	23	10	1	-	-	1	-	1	6
色情ねらい	-	-	-	-	-	-	2	-	22	-	-	-	-	-	-	-	-	-	-
工事場ねらい	-	-	-	-	-	-	-	-	-	-	-	-	-	-	-	-	-	-	-
万引き	-	-	1	-	-	-	-	-	-	-	3,135	1,178	734	-	1	63	-	123	309
職場ねらい	-	-	2	5	26	30	7	1	1	-	34	38	5	-	2	-	-	2	14
同居ねらい	-	-	-	-	-	-	-	-	-	-	-	-	-	-	-	-	-	-	-
さい銭ねらい	-	-	-	-	-	-	-	-	-	-	-	-	-	-	-	-	-	-	-
その他	1	3	7	32	26	12	26	22	37	2	336	110	24	2	71	6	-	15	155

注1～10 24表の脚注参照。

25 窃盗犯 手口別 発生場所別 認知件数(3)

手 口	ぱちんこ屋	まあじゃん屋	ゲームセンター	その他の俗営業店	特定遊興飲食店(ナイトクラブ等)	特定遊興飲食店(その他の営業店)	個室付場	モーテル・ラブホテル等(注7)	その他の店舗型風俗特殊営業店	カラオケボックス	マンガ喫茶・インターネットカフェ	深夜飲食店	その他の飲食店	質屋	貸金業(注8)	銀行(注9)	郵便局	信用金庫・組合	農(漁)業協同組合
総数	491	2	80	20	50	9	-	20	2	32	49	55	528	4	-	93	20	13	19
侵入盗	1	-	-	8	3	3	-	1	-	1	-	19	173	-	-	-	2	1	2
空き巣	-	-	-	-	-	-	-	-	-	-	-	-	-	-	-	-	-	-	-
忍込み	-	-	-	-	-	-	-	-	-	-	-	-	-	-	-	-	-	-	-
居空き	-	-	-	-	-	-	-	-	-	-	-	-	-	-	-	-	-	-	-
ATM破り	-	-	-	-	-	-	-	-	-	-	-	-	-	-	-	-	-	-	-
金庫破り	-	-	-	1	1	-	-	-	-	-	-	-	19	-	-	-	-	-	-
旅館荒し	-	-	-	-	-	-	-	-	-	-	-	-	-	-	-	-	-	-	-
官公署荒し	-	-	-	-	-	-	-	-	-	-	-	-	-	-	-	-	-	-	-
学校荒し	-	-	-	-	-	-	-	-	-	-	-	-	-	-	-	-	-	-	-
病院荒し	-	-	-	-	-	-	-	-	-	-	-	-	-	-	-	-	-	-	-
給油所荒し	-	-	-	-	-	-	-	-	-	-	-	-	-	-	-	-	-	-	-
事務所荒し	-	-	-	-	-	-	-	-	-	-	-	-	-	-	-	-	-	-	-
出店荒し	1	-	-	7	2	3	-	-	-	1	-	19	148	-	-	-	1	1	-
工場荒し	-	-	-	-	-	-	-	-	-	-	-	-	-	-	-	-	-	-	-
更衣室荒し	-	-	-	-	-	-	-	-	-	-	-	-	-	-	-	-	-	-	-
倉庫荒し	-	-	-	-	-	-	-	-	-	-	-	-	-	-	-	-	-	-	2
その他	-	-	-	-	-	-	-	1	-	-	-	-	3	-	-	-	-	-	-
乗り物盗	65	2	19	-	1	1	-	1	-	15	7	3	128	-	-	11	1	-	1
自動車盗	2	-	-	-	1	-	-	1	-	-	-	-	4	-	-	1	-	-	-
オートバイ盗	2	-	-	-	-	-	-	-	-	-	-	-	5	-	-	-	-	-	-
自転車盗	61	2	19	-	-	1	-	-	-	15	7	3	119	-	-	10	1	-	1
非侵入盗	425	-	61	12	46	5	-	18	2	16	42	33	227	4	-	82	17	12	16
職権盗	-	-	-	-	-	-	-	-	-	-	-	-	-	-	-	-	-	-	-
慶弔盗	-	-	-	-	-	-	-	-	-	-	-	-	-	-	-	-	-	-	-
追出し盗	-	-	-	-	-	-	-	-	-	-	-	-	-	-	-	-	-	-	-
買物盗	-	-	-	-	-	-	-	-	-	-	-	-	1	-	-	-	-	-	-
訪問盗	-	-	-	-	-	-	-	-	-	-	-	-	-	-	-	-	-	-	-
払出盗	-	-	-	-	-	-	-	-	-	-	-	-	-	-	-	61	10	4	8
ATMねらい	-	-	-	-	-	-	-	-	-	-	-	-	-	-	-	-	-	-	-
窓口ねらい	-	-	-	-	-	-	-	-	-	-	-	-	-	-	-	-	-	-	-
途中ねらい	-	-	-	-	-	-	-	-	-	-	-	-	-	-	-	-	-	-	-
室内ねらい	-	-	-	-	-	-	-	-	-	-	-	-	-	-	-	-	-	-	-
客室ねらい	-	-	-	-	-	-	-	1	-	-	-	-	-	-	-	-	-	-	-
病室ねらい	-	-	-	-	-	-	-	-	-	-	-	-	-	-	-	-	-	-	-
ひったくり	-	-	-	-	-	-	-	-	-	-	-	-	-	-	-	-	-	-	-
すり	3	-	1	-	26	-	-	-	-	-	-	3	2	-	-	-	-	-	-
置き引き	89	-	35	1	7	1	-	-	-	2	3	7	36	-	-	1	-	-	1
仮睡者ねらい	-	-	-	-	1	-	-	-	-	-	-	1	-	-	-	1	-	-	-
車上ねらい	20	-	-	-	-	-	-	2	-	-	3	-	13	-	-	3	-	2	-
部品ねらい	8	-	-	-	-	-	-	1	-	-	-	-	7	-	-	-	1	-	-
脱衣場ねらい	-	-	-	-	-	-	-	-	-	-	-	-	-	-	-	-	-	-	-
自動販売機ねらい	8	-	-	-	-	-	-	-	-	-	-	-	2	-	-	-	-	-	2
色情ねらい	-	-	-	-	-	-	-	-	-	-	-	-	-	-	-	-	-	-	-
工事場ねらい	-	-	-	-	-	-	-	-	-	-	-	-	-	-	-	-	-	-	-
万引き	-	-	1	-	-	-	-	-	-	-	-	-	1	3	-	-	-	-	2
職場ねらい	3	-	2	6	1	2	-	-	-	-	1	7	59	-	-	-	1	-	-
同居ねらい	-	-	-	-	-	-	-	-	-	-	-	-	-	-	-	-	-	-	-
さい銭ねらい	-	-	-	-	-	-	-	-	-	-	-	-	-	-	-	-	-	-	-
その他	294	-	22	5	11	2	-	14	2	14	35	15	106	1	-	16	5	6	3

注1～10 24表の脚注参照。

25 窃盗犯 手口別 発生場所別 認知件数(4)

手口	その他 社会 事務 所	官公署 注10)	地下鉄内	新幹線内	その他 の 列 車 内	航空機内	船舶内	バス内	タクシー内	その他 の 自 動 車 内	空き家	工事現場	資材置場	田畑	河川	数	空き地	その他
総数	988	118	5	1	14	-	-	5	5	5	378	412	191	324	18	45	454	
侵入盗	303	4	-	-	-	-	-	-	-	-	363	30	37	-	-	-	62	
空き巣	-	-	-	-	-	-	-	-	-	-	-	-	-	-	-	-	-	
忍込み	-	-	-	-	-	-	-	-	-	-	-	-	-	-	-	-	-	
居空き	-	-	-	-	-	-	-	-	-	-	-	-	-	-	-	-	-	
ATM破り	-	-	-	-	-	-	-	-	-	-	-	-	-	-	-	-	-	
金庫破り	26	-	-	-	-	-	-	-	-	-	-	-	-	-	-	-	1	
旅館荒し	-	-	-	-	-	-	-	-	-	-	-	-	-	-	-	-	-	
官公署荒し	-	4	-	-	-	-	-	-	-	-	-	-	-	-	-	-	-	
学校荒し	-	-	-	-	-	-	-	-	-	-	-	-	-	-	-	-	-	
病院荒し	-	-	-	-	-	-	-	-	-	-	-	-	-	-	-	-	3	
給油所荒し	-	-	-	-	-	-	-	-	-	-	-	-	-	-	-	-	-	
事務所荒し	190	-	-	-	-	-	-	-	-	-	-	-	-	-	-	-	6	
出店荒し	7	-	-	-	-	-	-	-	-	-	-	-	-	-	-	-	17	
工場荒し	28	-	-	-	-	-	-	-	-	-	-	-	-	-	-	-	4	
更衣室荒し	1	-	-	-	-	-	-	-	-	-	-	-	-	-	-	-	-	
倉庫荒し	43	-	-	-	-	-	-	-	-	-	1	4	37	-	-	-	23	
その他	8	-	-	-	-	-	-	-	-	-	362	26	-	-	-	-	8	
乗り物盗	156	72	-	-	-	-	-	-	-	-	1	1	9	4	-	10	133	
自動車盗	44	-	-	-	-	-	-	-	-	-	-	1	5	2	-	6	9	
オートバイ盗	8	3	-	-	-	-	-	-	-	-	-	-	2	1	-	1	5	
自転車盗	104	69	-	-	-	-	-	-	-	-	1	-	2	1	-	3	119	
非侵入盗	529	42	5	1	14	-	-	5	5	5	14	381	145	320	18	35	259	
職権盗	-	-	-	-	-	-	-	-	-	-	-	-	-	-	-	-	-	
慶弔盗	-	-	-	-	-	-	-	-	-	-	-	-	-	-	-	-	-	
追出し盗	-	-	-	-	-	-	-	-	-	-	-	-	-	-	-	-	-	
買物盗	-	-	-	-	-	-	-	-	-	-	-	-	-	-	-	-	-	
訪問盗	-	-	-	-	-	-	-	-	-	-	-	-	-	-	-	-	-	
払出盗	-	-	-	-	-	-	-	-	-	-	-	-	-	-	-	-	1	
ATMねらい	-	-	-	-	-	-	-	-	-	-	-	-	-	-	-	-	-	
窓口ねらい	-	-	-	-	-	-	-	-	-	-	-	-	-	-	-	-	-	
途中ねらい	-	-	-	-	-	-	-	-	-	-	-	-	-	-	-	-	-	
室内ねらい	-	-	-	-	-	-	-	-	-	-	-	-	-	-	-	-	1	
客室ねらい	-	-	-	-	-	-	-	-	-	-	-	-	-	-	-	-	-	
病室ねらい	-	-	-	-	-	-	-	-	-	-	-	-	-	-	-	-	-	
ひったくり	-	-	-	-	-	-	-	-	-	-	-	-	-	-	-	-	-	
すり	-	-	1	1	5	-	-	-	-	-	-	-	-	-	-	-	1	
置き	1	4	3	-	2	-	-	3	1	-	-	2	-	4	3	-	23	
仮睡者ねらい	5	1	-	-	3	-	-	1	-	1	-	-	-	-	-	-	6	
車上ねらい	88	9	-	-	-	-	-	-	-	-	-	17	3	56	2	9	14	
部品ねらい	82	2	-	-	-	-	-	-	-	-	-	1	5	1	-	9	7	
脱衣場ねらい	-	-	-	-	-	-	-	-	-	-	-	-	-	-	-	-	1	
自動販売機ねらい	70	3	-	-	-	-	-	-	-	-	-	34	9	3	-	4	8	
色情ねらい	-	-	-	-	-	-	-	-	-	-	-	-	-	-	-	-	1	
工事場ねらい	4	-	-	-	-	-	-	-	-	-	-	280	44	-	2	2	3	
万引き	-	-	-	-	-	-	-	-	-	-	-	-	-	-	-	-	-	
職場ねらい	120	9	-	-	-	-	-	-	-	-	-	4	1	-	-	-	7	
同居ねらい	-	-	-	-	-	-	-	-	-	-	-	-	-	-	-	-	-	
さい銭ねらい	-	-	-	-	-	-	-	-	-	-	-	-	-	-	-	-	4	
その他	159	14	1	-	4	-	-	1	4	4	14	43	83	256	11	11	182	

注1～10 24表の脚注参照。

検 挙 状 況

26 罪種別 非少年事件・少年事件・共犯形態別 検挙件数(1)

罪種	総数										非少年事件									
	総数	単独犯	共犯							計	単独犯	共犯								
			2人組	3人組	4人組	5人組	6～9人	10人以上組	共犯人不明			2人組	3人組	4人組	5人組	6～9人	10人以上組	共犯人不明		
刑法犯総数	13,835	12,267	684	327	95	31	36	7	388	12,696	11,400	532	260	76	26	24	7	371		
凶悪犯	230	208	13	3	3	-	3	-	-	211	197	11	3	-	-	-	-	-		
殺人	45	44	1	-	-	-	-	-	-	42	41	1	-	-	-	-	-	-		
殺人	44	43	1	-	-	-	-	-	-	41	40	1	-	-	-	-	-	-		
嬰兒殺	-	-	-	-	-	-	-	-	-	-	-	-	-	-	-	-	-	-		
組織的殺人	-	-	-	-	-	-	-	-	-	-	-	-	-	-	-	-	-	-		
組織的嬰兒殺	-	-	-	-	-	-	-	-	-	-	-	-	-	-	-	-	-	-		
殺人予備	1	1	-	-	-	-	-	-	-	1	1	-	-	-	-	-	-	-		
自殺関与・同意殺人	-	-	-	-	-	-	-	-	-	-	-	-	-	-	-	-	-	-		
強盗	67	57	5	2	1	-	2	-	-	63	56	5	2	-	-	-	-	-		
強盗殺人	-	-	-	-	-	-	-	-	-	-	-	-	-	-	-	-	-	-		
強盗傷人	22	17	2	2	-	-	-	1	-	21	17	2	2	-	-	-	-	-		
強盗・強制性交等	5	4	1	-	-	-	-	-	-	5	4	1	-	-	-	-	-	-		
強盗・準強盗	40	36	2	-	1	-	1	-	-	37	35	2	-	-	-	-	-	-		
放火	20	18	2	-	-	-	-	-	-	19	18	1	-	-	-	-	-	-		
強制性交等	98	89	5	1	2	-	1	-	-	87	82	4	1	-	-	-	-	-		
粗暴犯	2,694	2,510	140	16	14	2	11	-	1	2,555	2,397	129	10	10	-	8	-	1		
凶器準備集合	1	1	-	-	-	-	-	-	-	-	-	-	-	-	-	-	-	-		
暴行	1,335	1,282	51	2	-	-	-	-	-	1,292	1,244	48	-	-	-	-	-	-		
傷害	1,025	947	61	8	4	2	3	-	-	962	895	54	8	3	-	2	-	-		
うち) 傷害致死	6	5	-	-	1	-	-	-	-	6	5	-	-	1	-	-	-	-		
脅迫	255	242	9	-	1	-	3	-	-	239	227	9	-	1	-	2	-	-		
恐喝	78	38	19	6	9	-	5	-	1	62	31	18	2	6	-	4	-	1		
窃盗犯	7,353	6,529	349	190	41	5	8	-	231	6,683	6,043	232	150	32	4	5	-	217		
侵入盗	961	806	38	66	12	1	1	-	37	946	794	36	65	12	1	1	-	37		
乗り物盗	662	487	99	54	14	1	4	-	3	457	329	66	42	12	1	4	-	3		
非侵入盗	5,730	5,236	212	70	15	3	3	-	191	5,280	4,920	130	43	8	2	-	-	177		
知能犯	1,079	663	124	89	25	18	7	3	150	1,044	647	116	83	24	18	6	3	147		
詐欺	882	484	112	86	24	18	6	3	149	853	471	105	82	23	18	5	3	146		
横領	105	104	1	-	-	-	-	-	-	104	103	1	-	-	-	-	-	-		
横領	54	53	1	-	-	-	-	-	-	53	52	1	-	-	-	-	-	-		
業務上横領	51	51	-	-	-	-	-	-	-	51	51	-	-	-	-	-	-	-		
偽造	89	72	11	3	1	-	1	-	1	84	70	10	1	1	-	1	-	1		
うち) 通貨偽造	3	3	-	-	-	-	-	-	-	3	3	-	-	-	-	-	-	-		
うち) 文書偽造	82	65	11	3	1	-	1	-	1	77	63	10	1	1	-	1	-	1		
うち) 支払用カード偽造	-	-	-	-	-	-	-	-	-	-	-	-	-	-	-	-	-	-		
うち) 有価証券偽造	3	3	-	-	-	-	-	-	-	3	3	-	-	-	-	-	-	-		
汚職	-	-	-	-	-	-	-	-	-	-	-	-	-	-	-	-	-	-		
うち) 賄賂	-	-	-	-	-	-	-	-	-	-	-	-	-	-	-	-	-	-		
あっせん利得処罰法	-	-	-	-	-	-	-	-	-	-	-	-	-	-	-	-	-	-		
背任	3	3	-	-	-	-	-	-	-	3	3	-	-	-	-	-	-	-		
風俗犯	392	362	15	6	2	2	1	4	-	346	318	13	6	2	2	1	4	-		
賭博	15	1	2	5	2	1	1	3	-	15	1	2	5	2	1	1	3	-		
わいせつ	377	361	13	1	-	1	-	1	-	331	317	11	1	-	1	-	1	-		
うち) 強制わいせつ	227	218	8	-	-	1	-	-	-	204	197	6	-	-	1	-	-	-		
うち) 公然わいせつ	91	86	4	-	-	-	-	1	-	87	82	4	-	-	-	-	1	-		
その他	2,087	1,995	43	23	10	4	6	-	6	1,857	1,798	31	8	8	2	4	-	6		
うち) 占有離脱物横領	806	793	9	4	-	-	-	-	-	687	684	3	-	-	-	-	-	-		
うち) 公務執行妨害	146	145	1	-	-	-	-	-	-	138	137	1	-	-	-	-	-	-		
うち) 住居侵入	302	279	6	9	4	2	-	-	2	268	259	1	4	2	-	-	-	2		
うち) 逮捕監禁	12	4	2	1	2	1	2	-	-	11	4	2	1	2	1	1	-	-		
うち) 略取誘拐・人身売買	20	18	-	-	-	-	2	-	-	19	18	-	-	-	-	1	-	-		
うち) 盗品等	66	58	4	1	-	1	1	-	1	43	35	4	1	-	1	1	-	1		
うち) 器物損壊等	515	502	6	5	1	-	-	-	1	480	472	5	1	1	-	-	-	1		

注1 解決事件を除く。

26 罪種別 非少年事件・少年事件・共犯形態別 検挙件数(2)

罪種	少年事件									20歳以上の者と少年の共犯事件								
	計	単独犯	共犯						計	共犯								
			2人組	3人組	4人組	5人組	6～9人組	10人以上組		共犯人数不明	2人組	3人組	4人組	5人組	6～9人組	10人以上組	共犯人数不明	
刑法犯総数	1,091	867	132	52	16	4	8	-	12	48	20	15	3	1	4	-	5	
凶悪犯	17	11	1	-	3	-	2	-	-	2	1	-	-	-	1	-	-	
殺人	3	3	-	-	-	-	-	-	-	-	-	-	-	-	-	-	-	
殺人	3	3	-	-	-	-	-	-	-	-	-	-	-	-	-	-	-	
嬰兒殺	-	-	-	-	-	-	-	-	-	-	-	-	-	-	-	-	-	
組織的殺人	-	-	-	-	-	-	-	-	-	-	-	-	-	-	-	-	-	
組織的嬰兒殺	-	-	-	-	-	-	-	-	-	-	-	-	-	-	-	-	-	
殺人予備	-	-	-	-	-	-	-	-	-	-	-	-	-	-	-	-	-	
自殺関与・同意殺人	-	-	-	-	-	-	-	-	-	-	-	-	-	-	-	-	-	
強盗	3	1	-	-	1	-	1	-	-	1	-	-	-	1	-	-	-	
強盗殺人	-	-	-	-	-	-	-	-	-	-	-	-	-	-	-	-	-	
強盗傷人	1	-	-	-	-	-	1	-	-	-	-	-	-	-	-	-	-	
強盗・強制性交等	-	-	-	-	-	-	-	-	-	-	-	-	-	-	-	-	-	
強盗・準強盗	2	1	-	-	1	-	-	-	-	1	-	-	-	1	-	-	-	
放火	-	-	-	-	-	-	-	-	-	1	1	-	-	-	-	-	-	
強制性交等	11	7	1	-	2	-	1	-	-	-	-	-	-	-	-	-	-	
粗暴犯	133	113	9	6	2	1	2	-	-	6	2	-	2	1	1	-	-	
凶器準備集合	1	1	-	-	-	-	-	-	-	-	-	-	-	-	-	-	-	
暴行	43	38	3	2	-	-	-	-	-	-	-	-	-	-	-	-	-	
傷害	59	52	5	-	-	1	1	-	-	4	2	-	1	1	-	-	-	
うち) 傷害致死	-	-	-	-	-	-	-	-	-	-	-	-	-	-	-	-	-	
脅迫	15	15	-	-	-	-	-	-	-	1	-	-	-	-	1	-	-	
恐喝	15	7	1	4	2	-	1	-	-	1	-	-	1	-	-	-	-	
窃盗犯	645	486	105	32	8	1	3	-	10	25	12	8	1	-	-	-	4	
侵入盗	13	12	1	-	-	-	-	-	-	2	1	1	-	-	-	-	-	
乗り物盗	198	158	29	10	1	-	-	-	-	7	4	2	1	-	-	-	-	
非侵入盗	434	316	75	22	7	1	3	-	10	16	7	5	-	-	-	-	4	
知能犯	23	16	4	-	1	-	-	-	2	12	4	6	-	-	1	-	1	
詐欺	19	13	3	-	1	-	-	-	2	10	4	4	-	-	1	-	1	
横領	1	1	-	-	-	-	-	-	-	-	-	-	-	-	-	-	-	
横領	1	1	-	-	-	-	-	-	-	-	-	-	-	-	-	-	-	
業務上横領	-	-	-	-	-	-	-	-	-	-	-	-	-	-	-	-	-	
偽造	3	2	1	-	-	-	-	-	-	2	-	2	-	-	-	-	-	
うち) 通貨偽造	-	-	-	-	-	-	-	-	-	-	-	-	-	-	-	-	-	
うち) 文書偽造	3	2	1	-	-	-	-	-	-	2	-	2	-	-	-	-	-	
うち) 支払用カード偽造	-	-	-	-	-	-	-	-	-	-	-	-	-	-	-	-	-	
うち) 有価証券偽造	-	-	-	-	-	-	-	-	-	-	-	-	-	-	-	-	-	
汚職	-	-	-	-	-	-	-	-	-	-	-	-	-	-	-	-	-	
うち) 賄賂	-	-	-	-	-	-	-	-	-	-	-	-	-	-	-	-	-	
あっせん利得処罰法	-	-	-	-	-	-	-	-	-	-	-	-	-	-	-	-	-	
背任	-	-	-	-	-	-	-	-	-	-	-	-	-	-	-	-	-	
風俗犯	46	44	2	-	-	-	-	-	-	-	-	-	-	-	-	-	-	
賭博	-	-	-	-	-	-	-	-	-	-	-	-	-	-	-	-	-	
わいせつ	46	44	2	-	-	-	-	-	-	-	-	-	-	-	-	-	-	
うち) 強制わいせつ	23	21	2	-	-	-	-	-	-	-	-	-	-	-	-	-	-	
うち) 公然わいせつ	4	4	-	-	-	-	-	-	-	-	-	-	-	-	-	-	-	
その他	227	197	11	14	2	2	1	-	-	3	1	1	-	-	1	-	-	
うち) 占有離脱物横領	118	109	5	4	-	-	-	-	-	1	1	-	-	-	-	-	-	
うち) 公務執行妨害	8	8	-	-	-	-	-	-	-	-	-	-	-	-	-	-	-	
うち) 住居侵入	34	20	5	5	2	2	-	-	-	-	-	-	-	-	-	-	-	
うち) 逮捕監禁	1	-	-	-	-	-	1	-	-	-	-	-	-	-	-	-	-	
うち) 略取誘拐・人身売買	-	-	-	-	-	-	-	-	-	1	-	-	-	-	-	-	-	
うち) 盗品等	23	23	-	-	-	-	-	-	-	-	-	-	-	1	-	-	-	
うち) 器物損壊等	35	30	1	4	-	-	-	-	-	-	-	-	-	-	-	-	-	

注 解決事件を除く。

27 窃盗犯 手口別 非少年事件・少年事件・共犯形態別 検挙件数(1)

手口	総数										非少年事件									
	総数	単独犯	共犯							計	単独犯	共犯								
			2人組	3人組	4人組	5人組	6～9人	10人以上組	共犯人不明			2人組	3人組	4人組	5人組	6～9人	10人以上組	共犯人不明		
総数	7,353	6,529	349	190	41	5	8	-	231	6,683	6,043	232	150	32	4	5	-	217		
侵入盗	961	806	38	66	12	1	1	-	37	946	794	36	65	12	1	1	-	37		
空き巣	280	200	15	56	1	1	-	-	7	276	197	14	56	1	1	-	-	7		
忍込み	66	61	2	3	-	-	-	-	-	64	59	2	3	-	-	-	-	-		
居空き	22	22	-	-	-	-	-	-	-	21	21	-	-	-	-	-	-	-		
A T M破り	-	-	-	-	-	-	-	-	-	-	-	-	-	-	-	-	-	-		
金庫破り	26	14	5	-	-	-	-	1	6	25	13	5	-	-	-	1	-	6		
旅館荒し	-	-	-	-	-	-	-	-	-	-	-	-	-	-	-	-	-	-		
官公署荒し	11	10	1	-	-	-	-	-	-	11	10	1	-	-	-	-	-	-		
学校荒し	9	9	-	-	-	-	-	-	-	8	8	-	-	-	-	-	-	-		
病院荒し	8	7	1	-	-	-	-	-	-	8	7	1	-	-	-	-	-	-		
給油所荒し	3	3	-	-	-	-	-	-	-	3	3	-	-	-	-	-	-	-		
事務所荒し	234	201	2	3	7	-	-	-	21	233	201	2	2	7	-	-	-	21		
出店荒し	124	119	4	-	-	-	-	-	1	122	117	4	-	-	-	-	-	1		
工場荒し	13	11	2	-	-	-	-	-	-	13	11	2	-	-	-	-	-	-		
更衣室荒し	8	8	-	-	-	-	-	-	-	6	6	-	-	-	-	-	-	-		
倉庫荒し	53	48	1	1	3	-	-	-	-	53	48	1	1	3	-	-	-	-		
その他	104	93	5	3	1	-	-	-	2	103	93	4	3	1	-	-	-	2		
乗り物盗	662	487	99	54	14	1	4	-	3	457	329	66	42	12	1	4	-	3		
自動車盗	182	58	63	41	12	1	4	-	3	174	54	61	39	12	1	4	-	3		
オートバイ盗	50	30	13	5	2	-	-	-	-	13	10	1	2	-	-	-	-	-		
自転車盗	430	399	23	8	-	-	-	-	-	270	265	4	1	-	-	-	-	-		
非侵入盗	5,730	5,236	212	70	15	3	3	-	191	5,280	4,920	130	43	8	2	-	-	177		
職権盗	100	7	12	-	-	-	-	-	81	93	7	11	-	-	-	-	-	75		
慶弔盗	-	-	-	-	-	-	-	-	-	-	-	-	-	-	-	-	-	-		
追出し盗	1	1	-	-	-	-	-	-	-	1	1	-	-	-	-	-	-	-		
買物盗	17	10	5	2	-	-	-	-	-	15	9	4	2	-	-	-	-	-		
訪問盗	6	5	-	-	-	-	-	-	1	5	4	-	-	-	-	-	-	1		
払出盗	167	75	6	3	-	-	-	-	83	160	75	6	-	-	-	-	-	79		
A T Mねらい	-	-	-	-	-	-	-	-	-	-	-	-	-	-	-	-	-	-		
窓口ねらい	-	-	-	-	-	-	-	-	-	-	-	-	-	-	-	-	-	-		
途中ねらい	-	-	-	-	-	-	-	-	-	-	-	-	-	-	-	-	-	-		
室内ねらい	4	4	-	-	-	-	-	-	-	4	4	-	-	-	-	-	-	-		
客室ねらい	2	2	-	-	-	-	-	-	-	2	2	-	-	-	-	-	-	-		
病室ねらい	-	-	-	-	-	-	-	-	-	-	-	-	-	-	-	-	-	-		
ひったくり	6	5	1	-	-	-	-	-	-	6	5	1	-	-	-	-	-	-		
すり	5	3	2	-	-	-	-	-	-	3	3	-	-	-	-	-	-	-		
置引き	151	144	6	-	1	-	-	-	-	137	133	4	-	-	-	-	-	-		
仮睡者ねらい	9	7	2	-	-	-	-	-	-	8	7	1	-	-	-	-	-	-		
車上ねらい	150	146	1	1	2	-	-	-	-	141	137	1	1	2	-	-	-	-		
部品ねらい	73	59	5	7	-	1	-	-	1	59	49	3	5	-	1	-	-	1		
脱衣場ねらい	10	10	-	-	-	-	-	-	-	10	10	-	-	-	-	-	-	-		
自動販売機ねらい	104	72	30	2	-	-	-	-	-	97	68	29	-	-	-	-	-	-		
色情ねらい	73	73	-	-	-	-	-	-	-	70	70	-	-	-	-	-	-	-		
工事場ねらい	36	25	10	-	1	-	-	-	-	36	25	10	-	1	-	-	-	-		
万引き	3,404	3,256	106	25	8	2	3	-	4	3,080	3,025	40	7	3	1	-	-	4		
職場ねらい	153	153	-	-	-	-	-	-	-	139	139	-	-	-	-	-	-	-		
同居ねらい	24	24	-	-	-	-	-	-	-	24	24	-	-	-	-	-	-	-		
さい銭ねらい	92	66	1	25	-	-	-	-	-	91	65	1	25	-	-	-	-	-		
その他	1,143	1,089	25	5	3	-	-	-	21	1,099	1,058	19	3	2	-	-	-	17		

注 解決事件を除く。

27 窃盗犯 手口別 非少年事件・少年事件・共犯形態別 検挙件数(2)

手 口	少 年 事 件										20 歳 以 上 の 者 と 少 年 の 共 犯 事 件						
	計	単 独 犯	共 犯							計	共 犯						
			2 人 組	3 人 組	4 人 組	5 人 組	6 ~ 9 人 組	10 人 以 上 組	共 犯 人 数 明		2 人 組	3 人 組	4 人 組	5 人 組	6 ~ 9 人 組	10 人 以 上 組	共 犯 人 数 明
総数	645	486	105	32	8	1	3	-	10	25	12	8	1	-	-	-	4
侵入盗	13	12	1	-	-	-	-	-	-	2	1	1	-	-	-	-	-
空き巣	3	3	-	-	-	-	-	-	-	1	1	-	-	-	-	-	-
忍込み	2	2	-	-	-	-	-	-	-	-	-	-	-	-	-	-	-
居空き	1	1	-	-	-	-	-	-	-	-	-	-	-	-	-	-	-
A T M破り	-	-	-	-	-	-	-	-	-	-	-	-	-	-	-	-	-
金庫破り	1	1	-	-	-	-	-	-	-	-	-	-	-	-	-	-	-
旅館荒し	-	-	-	-	-	-	-	-	-	-	-	-	-	-	-	-	-
官公署荒し	-	-	-	-	-	-	-	-	-	-	-	-	-	-	-	-	-
学校荒し	1	1	-	-	-	-	-	-	-	-	-	-	-	-	-	-	-
病院荒し	-	-	-	-	-	-	-	-	-	-	-	-	-	-	-	-	-
給油所荒し	-	-	-	-	-	-	-	-	-	-	-	-	-	-	-	-	-
事務所荒し	-	-	-	-	-	-	-	-	-	1	-	1	-	-	-	-	-
出店荒し	2	2	-	-	-	-	-	-	-	-	-	-	-	-	-	-	-
工場荒し	-	-	-	-	-	-	-	-	-	-	-	-	-	-	-	-	-
更衣室荒し	2	2	-	-	-	-	-	-	-	-	-	-	-	-	-	-	-
倉庫荒し	-	-	-	-	-	-	-	-	-	-	-	-	-	-	-	-	-
その他	1	-	1	-	-	-	-	-	-	-	-	-	-	-	-	-	-
乗り物盗	198	158	29	10	1	-	-	-	-	7	4	2	1	-	-	-	-
自動車盗	4	4	-	-	-	-	-	-	-	4	2	2	-	-	-	-	-
オートバイ盗	36	20	12	3	1	-	-	-	-	1	-	-	1	-	-	-	-
自転車盗	158	134	17	7	-	-	-	-	-	2	2	-	-	-	-	-	-
非侵入盗	434	316	75	22	7	1	3	-	10	16	7	5	-	-	-	-	4
職権盗	5	-	1	-	-	-	-	-	4	2	-	-	-	-	-	-	2
慶弔盗	-	-	-	-	-	-	-	-	-	-	-	-	-	-	-	-	-
追出し盗	-	-	-	-	-	-	-	-	-	-	-	-	-	-	-	-	-
買物盗	2	1	1	-	-	-	-	-	-	-	-	-	-	-	-	-	-
訪問盗	1	1	-	-	-	-	-	-	-	-	-	-	-	-	-	-	-
払出盗	2	-	-	-	-	-	-	-	2	5	-	3	-	-	-	-	2
A T Mねらい	-	-	-	-	-	-	-	-	-	-	-	-	-	-	-	-	-
窓口ねらい	-	-	-	-	-	-	-	-	-	-	-	-	-	-	-	-	-
途中ねらい	-	-	-	-	-	-	-	-	-	-	-	-	-	-	-	-	-
室内ねらい	-	-	-	-	-	-	-	-	-	-	-	-	-	-	-	-	-
客室ねらい	-	-	-	-	-	-	-	-	-	-	-	-	-	-	-	-	-
病室ねらい	-	-	-	-	-	-	-	-	-	-	-	-	-	-	-	-	-
ひったくり	-	-	-	-	-	-	-	-	-	-	-	-	-	-	-	-	-
すり	2	-	2	-	-	-	-	-	-	-	-	-	-	-	-	-	-
置き	14	11	2	-	1	-	-	-	-	-	-	-	-	-	-	-	-
仮睡者ねらい	1	-	1	-	-	-	-	-	-	-	-	-	-	-	-	-	-
車上ねらい	9	9	-	-	-	-	-	-	-	-	-	-	-	-	-	-	-
部品ねらい	14	10	2	2	-	-	-	-	-	-	-	-	-	-	-	-	-
脱衣場ねらい	-	-	-	-	-	-	-	-	-	-	-	-	-	-	-	-	-
自動販売機ねらい	5	4	1	-	-	-	-	-	2	-	2	-	-	-	-	-	-
色情ねらい	3	3	-	-	-	-	-	-	-	-	-	-	-	-	-	-	-
工事場ねらい	-	-	-	-	-	-	-	-	-	-	-	-	-	-	-	-	-
万引き	318	231	60	18	5	1	3	-	6	6	6	-	-	-	-	-	-
職場ねらい	14	14	-	-	-	-	-	-	-	-	-	-	-	-	-	-	-
同居ねらい	-	-	-	-	-	-	-	-	-	-	-	-	-	-	-	-	-
さい銭ねらい	1	1	-	-	-	-	-	-	-	-	-	-	-	-	-	-	-
その他	43	31	5	2	1	-	-	-	4	1	1	-	-	-	-	-	-

注 解決事件を除く。

28 罪種別 主たる被疑者の犯行時の年齢別 検挙件数（総数表）

罪種	総数	20歳未満							20歳以上								
		計	14歳	15歳	16歳	17歳	18歳	19歳	計	20～24歳	25～29歳	30～39歳	40～49歳	50～59歳	60～64歳	65～69歳	70歳以上
刑法犯総数	13,835	1,184	126	192	221	266	181	198	12,651	1,501	1,223	2,184	2,494	1,972	782	549	1,946
凶悪犯	230	22	2	1	4	4	5	6	208	21	19	57	53	36	5	4	13
殺人	45	4	1	-	-	2	-	1	41	2	9	3	11	7	1	2	6
殺人	44	4	1	-	-	2	-	1	40	2	9	3	11	6	1	2	6
嬰兒殺	-	-	-	-	-	-	-	-	-	-	-	-	-	-	-	-	-
組織的殺人	-	-	-	-	-	-	-	-	-	-	-	-	-	-	-	-	-
組織的嬰兒殺	-	-	-	-	-	-	-	-	-	-	-	-	-	-	-	-	-
殺人予備	1	-	-	-	-	-	-	-	1	-	-	-	-	1	-	-	-
自殺関与・同意殺人	-	-	-	-	-	-	-	-	-	-	-	-	-	-	-	-	-
強盗	67	3	-	-	-	1	2	-	64	8	1	19	16	15	-	1	4
強盗殺人	-	-	-	-	-	-	-	-	-	-	-	-	-	-	-	-	-
強盗傷人	22	1	-	-	-	-	1	-	21	2	1	8	4	4	-	-	2
強盗・強制性交等	5	-	-	-	-	-	-	-	5	-	-	4	-	1	-	-	-
強盗・準強盗	40	2	-	-	-	1	1	-	38	6	-	7	12	10	-	1	2
放火	20	-	-	-	-	-	-	-	20	1	-	10	3	-	2	1	3
強制性交等	98	15	1	1	4	1	3	5	83	10	9	25	23	14	2	-	-
粗暴犯	2,694	144	23	20	15	29	30	27	2,550	246	253	515	587	474	108	99	268
凶器準備集合	1	1	-	1	-	-	-	-	-	-	-	-	-	-	-	-	-
暴行	1,335	49	10	7	3	7	12	10	1,286	97	106	235	301	258	61	65	163
傷害	1,025	64	8	9	7	15	11	14	961	112	125	226	225	154	29	24	66
うち) 傷害致死	6	-	-	-	-	-	-	-	6	2	-	1	1	-	1	1	-
脅迫	255	15	3	2	2	4	2	2	240	26	19	43	50	47	14	7	34
恐喝	78	15	2	1	3	3	5	1	63	11	3	11	11	15	4	3	5
窃盗犯	7,353	695	66	132	145	156	92	104	6,658	698	594	977	1,214	982	497	324	1,372
侵入盗	961	14	1	2	2	1	3	5	947	96	106	168	237	109	155	17	59
乗り物盗	662	206	22	37	56	49	27	15	456	88	47	71	135	55	17	9	34
非侵入盗	5,730	475	43	93	87	106	62	84	5,255	514	441	738	842	818	325	298	1,279
知能犯	1,079	34	-	1	3	7	4	19	1,045	272	146	219	188	118	28	26	48
詐欺	882	30	-	-	2	7	3	18	852	247	124	169	141	96	19	20	36
横領	105	1	-	-	-	-	1	-	104	16	13	35	20	10	3	2	5
横領	54	1	-	-	-	-	1	-	53	13	7	14	10	3	2	2	2
業務上横領	51	-	-	-	-	-	-	-	51	3	6	21	10	7	1	-	3
偽造	89	3	-	1	1	-	-	1	86	9	9	13	26	12	6	4	7
うち) 通貨偽造	3	-	-	-	-	-	-	-	3	-	2	-	-	-	1	-	-
うち) 文書偽造	82	3	-	1	1	-	-	1	79	9	7	12	25	11	5	4	6
うち) 支払用カード偽造	-	-	-	-	-	-	-	-	-	-	-	-	-	-	-	-	-
うち) 有価証券偽造	3	-	-	-	-	-	-	-	3	-	-	1	-	1	-	-	1
汚職	-	-	-	-	-	-	-	-	-	-	-	-	-	-	-	-	-
うち) 賄賂	-	-	-	-	-	-	-	-	-	-	-	-	-	-	-	-	-
あっせん利得処罰法	-	-	-	-	-	-	-	-	-	-	-	-	-	-	-	-	-
背任	3	-	-	-	-	-	-	-	3	-	-	2	1	-	-	-	-
風俗犯	392	53	7	9	8	13	7	9	339	35	44	74	86	53	14	18	15
賭博	15	-	-	-	-	-	-	-	15	-	2	4	7	-	2	-	-
わいせつ	377	53	7	9	8	13	7	9	324	35	42	70	79	53	12	18	15
うち) 強制わいせつ	227	25	6	3	3	6	2	5	202	23	29	50	48	25	5	9	13
うち) 公然わいせつ	91	4	-	-	2	1	-	1	87	7	8	14	21	22	6	7	2
その他	2,087	236	28	29	46	57	43	33	1,851	229	167	342	366	309	130	78	230
うち) 占有離脱物横領	806	123	14	16	23	28	24	18	683	110	59	92	121	100	39	43	119
うち) 公務執行妨害	146	8	-	2	2	1	2	1	138	16	7	30	37	31	4	4	9
うち) 住居侵入	302	35	6	4	8	6	5	6	267	26	30	59	43	50	30	10	19
うち) 逮捕監禁	12	1	-	-	-	-	1	-	11	3	2	3	1	1	-	-	1
うち) 略取誘拐・人身売買	20	-	-	-	-	-	-	-	20	9	2	3	4	1	1	-	-
うち) 盗品等	66	23	1	4	6	9	2	1	43	6	6	11	9	7	-	-	4
うち) 器物損壊等	515	35	6	3	7	10	7	2	480	39	39	101	104	79	42	15	61

注 解決事件を除く。

28 罪種別 主たる被疑者の犯行時の年齢別 検挙件数（女表）

罪種	総数	20歳未満							20歳以上								
		計	14歳	15歳	16歳	17歳	18歳	19歳	計	20～24歳	25～29歳	30～39歳	40～49歳	50～59歳	60～64歳	65～69歳	70歳以上
刑法犯総数	2,436	162	22	37	21	34	22	26	2,274	225	150	322	387	331	121	125	613
凶悪犯	27	1	-	-	1	-	-	-	26	3	6	3	4	4	-	2	4
殺人	17	-	-	-	-	-	-	-	17	1	6	-	3	3	-	1	3
殺人	17	-	-	-	-	-	-	-	17	1	6	-	3	3	-	1	3
嬰兒殺	-	-	-	-	-	-	-	-	-	-	-	-	-	-	-	-	-
組織的殺人	-	-	-	-	-	-	-	-	-	-	-	-	-	-	-	-	-
組織的嬰兒殺	-	-	-	-	-	-	-	-	-	-	-	-	-	-	-	-	-
殺人予備	-	-	-	-	-	-	-	-	-	-	-	-	-	-	-	-	-
自殺関与・同意殺人	-	-	-	-	-	-	-	-	-	-	-	-	-	-	-	-	-
強盗	5	-	-	-	-	-	-	-	5	1	-	1	1	1	-	-	1
強盗殺人	-	-	-	-	-	-	-	-	-	-	-	-	-	-	-	-	-
強盗傷人	-	-	-	-	-	-	-	-	-	-	-	-	-	-	-	-	-
強盗・強制性交等	-	-	-	-	-	-	-	-	-	-	-	-	-	-	-	-	-
強盗・準強盗	5	-	-	-	-	-	-	-	5	1	-	1	1	1	-	-	1
放火	4	-	-	-	-	-	-	-	4	1	-	2	-	-	-	1	-
強制性交等	1	1	-	-	1	-	-	-	-	-	-	-	-	-	-	-	-
粗暴犯	292	14	3	2	-	2	5	2	278	32	28	62	71	41	8	11	25
凶器準備集合	-	-	-	-	-	-	-	-	-	-	-	-	-	-	-	-	-
暴行	138	4	-	-	-	-	2	2	134	18	15	23	29	24	6	6	13
傷害	107	6	2	1	-	2	1	-	101	9	9	30	29	13	2	3	6
うち) 傷害致死	-	-	-	-	-	-	-	-	-	-	-	-	-	-	-	-	-
脅迫	41	1	1	-	-	-	-	-	40	4	3	9	12	4	-	2	6
恐喝	6	3	-	1	-	-	-	2	3	1	1	-	1	-	-	-	-
窃盗犯	1,694	120	17	28	17	29	13	16	1,574	114	82	183	228	231	93	102	541
侵入盗	29	2	-	1	-	-	-	1	27	5	3	2	8	8	-	1	-
乗り物盗	37	16	4	2	5	5	-	-	21	4	2	5	3	2	2	1	2
非侵入盗	1,628	102	13	25	12	24	13	15	1,526	105	77	176	217	221	91	100	539
知能犯	171	4	-	-	-	1	-	3	167	50	12	40	27	19	4	5	10
詐欺	149	4	-	-	-	1	-	3	145	50	11	34	19	17	2	4	8
横領	7	-	-	-	-	-	-	-	7	-	-	3	1	1	-	1	1
横領	2	-	-	-	-	-	-	-	2	-	-	1	-	-	-	1	-
業務上横領	5	-	-	-	-	-	-	-	5	-	-	2	1	1	-	-	1
偽造	15	-	-	-	-	-	-	-	15	-	1	3	7	1	2	-	1
うち) 通貨偽造	-	-	-	-	-	-	-	-	-	-	-	-	-	-	-	-	-
うち) 文書偽造	15	-	-	-	-	-	-	-	15	-	1	3	7	1	2	-	1
うち) 支払用カード偽造	-	-	-	-	-	-	-	-	-	-	-	-	-	-	-	-	-
うち) 有価証券偽造	-	-	-	-	-	-	-	-	-	-	-	-	-	-	-	-	-
汚職	-	-	-	-	-	-	-	-	-	-	-	-	-	-	-	-	-
うち) 賄賂	-	-	-	-	-	-	-	-	-	-	-	-	-	-	-	-	-
あっせん利得処罰法	-	-	-	-	-	-	-	-	-	-	-	-	-	-	-	-	-
背任	-	-	-	-	-	-	-	-	-	-	-	-	-	-	-	-	-
風俗犯	14	6	-	2	1	1	1	1	8	1	1	2	2	1	-	-	1
賭博	-	-	-	-	-	-	-	-	-	-	-	-	-	-	-	-	-
わいせつ	14	6	-	2	1	1	1	1	8	1	1	2	2	1	-	-	1
うち) 強制わいせつ	3	-	-	-	-	-	-	-	3	-	-	1	1	-	-	-	1
うち) 公然わいせつ	-	-	-	-	-	-	-	-	-	-	-	-	-	-	-	-	-
その他	238	17	2	5	2	1	3	4	221	25	21	32	55	35	16	5	32
うち) 占有離脱物横領	105	9	1	2	2	-	1	3	96	12	5	11	16	20	5	5	22
うち) 公務執行妨害	12	2	-	2	-	-	-	-	10	1	-	2	2	2	2	-	1
うち) 住居侵入	14	1	1	-	-	-	-	-	13	3	1	1	3	5	-	-	-
うち) 逮捕監禁	-	-	-	-	-	-	-	-	-	-	-	-	-	-	-	-	-
うち) 略取誘拐・人身売買	1	-	-	-	-	-	-	-	1	-	-	-	-	1	-	-	-
うち) 盗品等	7	1	-	-	-	1	-	-	6	2	-	2	-	-	-	-	2
うち) 器物損壊等	59	1	-	1	-	-	-	-	58	2	8	8	24	4	6	-	6

注 解決事件を除く。

29 窃盗犯 手口別 主たる被疑者の犯行時の年齢別 検挙件数（総数表）

手 口	総 数	2 0 歳 未 満							2 0 歳 以 上								
		計	14 歳	15 歳	16 歳	17 歳	18 歳	19 歳	計	20～24歳	25～29歳	30～39歳	40～49歳	50～59歳	60～64歳	65～69歳	70歳以上
総数	7,353	695	66	132	145	156	92	104	6,658	698	594	977	1,214	982	497	324	1,372
侵入盗	961	14	1	2	2	1	3	5	947	96	106	168	237	109	155	17	59
空き巣	280	3	-	1	-	-	1	1	277	18	26	81	88	55	2	2	5
忍込み	66	2	1	-	-	-	-	1	64	10	23	7	18	1	-	2	3
居空き	22	1	-	-	1	-	-	-	21	1	4	3	3	5	-	2	3
A T M破り	-	-	-	-	-	-	-	-	-	-	-	-	-	-	-	-	-
金庫破り	26	1	-	-	-	-	-	1	25	3	3	9	6	1	-	-	3
旅館荒し	-	-	-	-	-	-	-	-	-	-	-	-	-	-	-	-	-
官公署荒し	11	-	-	-	-	-	-	-	11	-	9	1	1	-	-	-	-
学校荒し	9	1	-	-	-	1	-	-	8	2	-	1	4	-	1	-	-
病院荒し	8	-	-	-	-	-	-	-	8	2	1	3	1	-	-	-	1
給油所荒し	3	-	-	-	-	-	-	-	3	1	1	-	1	-	-	-	-
事務所荒し	234	-	-	-	-	-	-	-	234	11	5	13	42	22	131	4	6
出店荒し	124	2	-	1	1	-	-	-	122	21	18	29	11	11	4	2	26
工場荒し	13	1	-	-	-	-	-	1	12	4	-	1	1	1	4	-	1
更衣室荒し	8	2	-	-	-	-	2	-	6	3	-	-	1	-	1	1	-
倉庫荒し	53	-	-	-	-	-	-	-	53	9	10	10	13	2	4	1	4
その他	104	1	-	-	-	-	-	1	103	11	6	10	47	11	8	3	7
乗り物盗	662	206	22	37	56	49	27	15	456	88	47	71	135	55	17	9	34
自動車盗	182	5	-	1	-	-	1	3	177	14	8	19	107	22	3	1	3
オートバイ盗	50	39	2	10	19	6	2	-	11	4	3	2	2	-	-	-	-
自転車盗	430	162	20	26	37	43	24	12	268	70	36	50	26	33	14	8	31
非侵入盗	5,730	475	43	93	87	106	62	84	5,255	514	441	738	842	818	325	298	1,279
職権盗	100	10	-	1	-	-	3	6	90	35	19	21	14	-	-	-	1
慶弔盗	-	-	-	-	-	-	-	-	-	-	-	-	-	-	-	-	-
追出し盗	1	-	-	-	-	-	-	-	1	1	-	-	-	-	-	-	-
買物盗	17	2	-	1	1	-	-	-	15	2	3	3	2	3	2	-	-
訪問盗	6	1	-	-	-	-	-	1	5	1	1	-	1	1	-	-	1
払出盗	167	15	-	-	-	-	1	14	152	35	34	51	22	8	-	1	1
A T Mねらい	-	-	-	-	-	-	-	-	-	-	-	-	-	-	-	-	-
窓口ねらい	-	-	-	-	-	-	-	-	-	-	-	-	-	-	-	-	-
途中ねらい	-	-	-	-	-	-	-	-	-	-	-	-	-	-	-	-	-
室内ねらい	4	-	-	-	-	-	-	-	4	1	-	1	-	2	-	-	-
客室ねらい	2	-	-	-	-	-	-	-	2	-	-	-	1	-	-	-	1
病室ねらい	-	-	-	-	-	-	-	-	-	-	-	-	-	-	-	-	-
ひったくり	6	1	-	1	-	-	-	-	5	1	-	2	2	-	-	-	-
すり	5	2	-	2	-	-	-	-	3	-	2	-	1	-	-	-	-
置き	151	17	-	6	2	4	-	5	134	9	7	25	24	29	11	4	25
仮睡者ねらい	9	1	-	-	-	-	1	-	8	2	2	-	1	1	-	-	1
車上ねらい	150	10	-	1	3	2	1	3	140	13	6	34	27	27	5	12	16
部品ねらい	73	16	3	3	3	4	2	1	57	6	3	13	17	14	4	-	-
脱衣場ねらい	10	-	-	-	-	-	-	-	10	1	2	-	2	-	-	1	4
自動販売機ねらい	104	6	-	-	3	2	-	1	98	42	-	29	23	2	1	1	-
色情ねらい	73	3	-	1	1	-	-	1	70	6	5	10	32	8	2	5	2
工事場ねらい	36	-	-	-	-	-	-	-	36	8	-	12	1	10	2	2	1
万引き	3,404	329	35	68	63	89	41	33	3,075	207	222	353	454	517	222	204	896
職場ねらい	153	14	-	2	2	1	4	5	139	32	30	21	33	14	5	-	4
同居ねらい	24	-	-	-	-	-	-	-	24	11	5	6	2	-	-	-	-
さい銭ねらい	92	1	-	-	-	1	-	-	91	4	25	5	30	11	2	7	7
その他	1,143	47	5	7	9	3	9	14	1,096	97	75	152	153	171	68	61	319

注 解決事件を除く。

29 窃盗犯 手口別 主たる被疑者の犯行時の年齢別 検挙件数（女表）

手 口	総 数	2 0 歳 未 満							2 0 歳 以 上								
		計	14 歳	15 歳	16 歳	17 歳	18 歳	19 歳	計	20～24歳	25～29歳	30～39歳	40～49歳	50～59歳	60～64歳	65～69歳	70歳以上
総数	1,694	120	17	28	17	29	13	16	1,574	114	82	183	228	231	93	102	541
侵入盗	29	2	-	1	-	-	-	1	27	5	3	2	8	8	-	1	-
空き巣	8	1	-	1	-	-	-	-	7	-	-	1	2	3	-	1	-
忍込み	1	1	-	-	-	-	-	1	-	-	-	-	-	-	-	-	-
居空き	1	-	-	-	-	-	-	-	1	-	-	-	-	1	-	-	-
A T M破り	-	-	-	-	-	-	-	-	-	-	-	-	-	-	-	-	-
金庫破り	-	-	-	-	-	-	-	-	-	-	-	-	-	-	-	-	-
旅館荒し	-	-	-	-	-	-	-	-	-	-	-	-	-	-	-	-	-
官公署荒し	-	-	-	-	-	-	-	-	-	-	-	-	-	-	-	-	-
学校荒し	2	-	-	-	-	-	-	-	2	-	-	-	2	-	-	-	-
病院荒し	-	-	-	-	-	-	-	-	-	-	-	-	-	-	-	-	-
給油所荒し	-	-	-	-	-	-	-	-	-	-	-	-	-	-	-	-	-
事務所荒し	4	-	-	-	-	-	-	-	4	-	1	-	1	2	-	-	-
出店荒し	10	-	-	-	-	-	-	-	10	5	2	1	1	1	-	-	-
工場荒し	-	-	-	-	-	-	-	-	-	-	-	-	-	-	-	-	-
更衣室荒し	-	-	-	-	-	-	-	-	-	-	-	-	-	-	-	-	-
倉庫荒し	2	-	-	-	-	-	-	-	2	-	-	-	2	-	-	-	-
その他	1	-	-	-	-	-	-	-	1	-	-	-	-	1	-	-	-
乗り物盗	37	16	4	2	5	5	-	-	21	4	2	5	3	2	2	1	2
自動車盗	3	-	-	-	-	-	-	-	3	-	-	1	1	1	-	-	-
オートバイ盗	1	1	-	-	1	-	-	-	-	-	-	-	-	-	-	-	-
自転車盗	33	15	4	2	4	5	-	-	18	4	2	4	2	1	2	1	2
非侵入盗	1,628	102	13	25	12	24	13	15	1,526	105	77	176	217	221	91	100	539
職権盗	6	-	-	-	-	-	-	-	6	5	-	1	-	-	-	-	-
慶弔盗	-	-	-	-	-	-	-	-	-	-	-	-	-	-	-	-	-
追出し盗	-	-	-	-	-	-	-	-	-	-	-	-	-	-	-	-	-
買物盗	6	1	-	1	-	-	-	-	5	2	-	-	-	1	2	-	-
訪問盗	1	-	-	-	-	-	-	-	1	-	-	-	-	-	-	-	1
払出盗	19	2	-	-	-	-	-	2	17	5	-	6	3	2	-	1	-
A T Mねらい	-	-	-	-	-	-	-	-	-	-	-	-	-	-	-	-	-
窓口ねらい	-	-	-	-	-	-	-	-	-	-	-	-	-	-	-	-	-
途中ねらい	-	-	-	-	-	-	-	-	-	-	-	-	-	-	-	-	-
室内ねらい	1	-	-	-	-	-	-	-	1	-	-	-	-	1	-	-	-
客室ねらい	-	-	-	-	-	-	-	-	-	-	-	-	-	-	-	-	-
病室ねらい	-	-	-	-	-	-	-	-	-	-	-	-	-	-	-	-	-
ひったくり	-	-	-	-	-	-	-	-	-	-	-	-	-	-	-	-	-
すり	-	-	-	-	-	-	-	-	-	-	-	-	-	-	-	-	-
置き引き	28	2	-	-	1	1	-	-	26	-	1	5	1	9	2	1	7
仮睡者ねらい	-	-	-	-	-	-	-	-	-	-	-	-	-	-	-	-	-
車上ねらい	8	2	-	-	-	1	-	1	6	1	1	1	1	-	1	1	-
部品ねらい	2	-	-	-	-	-	-	-	2	-	1	-	-	-	1	-	-
脱衣場ねらい	-	-	-	-	-	-	-	-	-	-	-	-	-	-	-	-	-
自動販売機ねらい	-	-	-	-	-	-	-	-	-	-	-	-	-	-	-	-	-
色情ねらい	-	-	-	-	-	-	-	-	-	-	-	-	-	-	-	-	-
工事場ねらい	-	-	-	-	-	-	-	-	-	-	-	-	-	-	-	-	-
万引き	1,219	82	13	21	11	20	7	10	1,137	62	52	138	161	167	67	81	409
職場ねらい	52	4	-	-	-	1	2	1	48	11	9	2	15	6	2	-	3
同居ねらい	8	-	-	-	-	-	-	-	8	5	2	1	-	-	-	-	-
さい銭ねらい	-	-	-	-	-	-	-	-	-	-	-	-	-	-	-	-	-
その他	278	9	-	3	-	1	4	1	269	14	11	22	36	35	16	16	119

注 解決事件を除く。

30 罪種別 主たる被疑者を特定した警察活動別 検挙件数(1)

罪種	総数	現認	職務質問											間込み	盗品等捜査	遺留品検査 (鑑識活動を除く)	面通し								
			計	緊配	急中	検問中	検索中	密張	行中	見立	張番	徒自警	歩転ら					・車中	自動ら	車中	警乗中	その他			
総数	19,722	353	1,565		6		3		202		64		8		206		1,027		1		48	163	300	54	79
凶悪犯	385	2	6		1		-		4		-		-		-		1		-		-	6	-	3	10
殺人	64	-	-		-		-		-		-		-		-		-		-		-	3	-	1	-
殺人	62	-	-		-		-		-		-		-		-		-		-		-	2	-	1	-
嬰兒殺	-	-	-		-		-		-		-		-		-		-		-		-	-	-	-	-
組織的殺人	-	-	-		-		-		-		-		-		-		-		-		-	-	-	-	-
組織的嬰兒殺	-	-	-		-		-		-		-		-		-		-		-		-	-	-	-	-
殺人予備	2	-	-		-		-		-		-		-		-		-		-		-	1	-	-	-
自殺関与・同意殺人	-	-	-		-		-		-		-		-		-		-		-		-	-	-	-	-
強盗	118	1	6		1		-		4		-		-		-		1		-		-	2	-	1	5
強盗殺人	-	-	-		-		-		-		-		-		-		-		-		-	-	-	-	-
強盗傷人	40	-	3		1		-		1		-		-		-		1		-		-	-	-	-	3
強盗・強制性交等	10	-	-		-		-		-		-		-		-		-		-		-	-	-	-	-
強盗・準強盗	68	1	3		-		-		3		-		-		-		-		-		-	2	-	1	2
放火	34	-	-		-		-		-		-		-		-		-		-		-	-	-	1	-
強制性交等	169	1	-		-		-		-		-		-		-		-		-		-	1	-	-	5
粗暴犯	3,482	48	44		1		1		37		3		-		-		2		-		-	29	-	-	30
凶器準備集合	1	-	-		-		-		-		-		-		-		-		-		-	-	-	-	-
暴行	1,658	22	29		1		-		23		3		-		-		2		-		-	15	-	-	12
傷害	1,362	20	10		-		-		10		-		-		-		-		-		-	14	-	-	14
うち) 傷害致死	9	-	-		-		-		-		-		-		-		-		-		-	-	-	-	-
脅迫	335	6	3		-		-		3		-		-		-		-		-		-	-	-	-	-
恐喝	126	-	2		-		1		1		-		-		-		-		-		-	-	-	-	4
窃盗犯	10,502	73	900		2		2		107		32		4		112		609		-		32	60	270	39	13
侵入盗	1,491	16	9		-		-		4		-		-		-		3		-		-	8	73	4	5
乗り物盗	909	3	346		1		-		7		18		3		52		259		-		6	4	32	3	1
非侵入盗	8,102	54	545		1		2		96		14		1		60		347		-		24	48	165	32	7
知能犯	1,752	8	35		-		-		4		-		-		3		25		-		3	7	11	3	7
詐欺	1,457	5	14		-		-		4		-		-		-		7		-		3	3	8	2	7
横領	164	-	11		-		-		-		-		3		3		8		-		-	1	3	1	-
横領	75	-	11		-		-		-		-		3		3		8		-		-	-	2	1	-
業務上横領	89	-	-		-		-		-		-		-		-		-		-		-	1	1	-	-
偽造	126	3	10		-		-		-		-		-		-		10		-		-	3	-	-	-
うち) 通貨偽造	7	-	-		-		-		-		-		-		-		-		-		-	1	-	-	-
うち) 文書偽造	114	3	10		-		-		-		-		-		-		10		-		-	1	-	-	-
うち) 支払用カード偽造	-	-	-		-		-		-		-		-		-		-		-		-	-	-	-	-
うち) 有価証券偽造	4	-	-		-		-		-		-		-		-		-		-		-	1	-	-	-
汚職	-	-	-		-		-		-		-		-		-		-		-		-	-	-	-	-
うち) 賄賂	-	-	-		-		-		-		-		-		-		-		-		-	-	-	-	-
あっせん利得処罰法	-	-	-		-		-		-		-		-		-		-		-		-	-	-	-	-
背任	5	-	-		-		-		-		-		-		-		-		-		-	-	-	-	-
風俗犯	645	29	28		2		-		16		2		-		3		3		1		1	12	-	-	13
賭博	25	11	-		-		-		-		-		-		-		-		-		-	-	-	-	-
わいせつ	620	18	28		2		-		16		2		-		3		3		1		1	12	-	-	13
うち) 強制わいせつ	385	1	12		2		-		6		1		-		2		-		1		-	4	-	-	11
うち) 公然わいせつ	122	17	15		-		-		10		1		-		1		2		-		1	7	-	-	2
その他	2,956	193	552		-		-		34		27		4		88		387		-		12	49	19	9	6
うち) 占有離脱物横領	1,087	-	479		-		-		9		19		4		80		361		-		6	10	9	3	1
うち) 公務執行妨害	162	116	1		-		-		1		-		-		-		-		-		-	-	-	-	-
うち) 住居侵入	426	44	20		-		-		10		1		-		2		4		-		3	8	-	2	3
うち) 逮捕監禁	23	-	-		-		-		-		-		-		-		-		-		-	-	-	-	-
うち) 略取誘拐・人身売買	34	2	1		-		-		-		-		-		1		-		-		-	2	-	-	-
うち) 盗品等	93	1	25		-		-		1		3		-		5		16		-		-	-	10	1	-
うち) 器物損壊等	793	25	20		-		-		8		4		-		-		6		-		2	22	-	3	2

注1 解決事件を除く。

注2 一つの事件について、被疑者を特定するに至った端緒で有力なものについて順に3つ記入している。

30 罪種別 主たる被疑者を特定した警察活動別 検挙件数(2)

罪種	鑑識活動							手口捜査	参考人の取調べ	被疑者の取調べ	防犯カメラ等の画像の確認			パソコン・携帯電話等解析	通信ログ解析	その他の警察活動	該当なし
	計	指掌紋	足跡	被疑者写真	DNA型	その他	計				防犯カメラ	ドライブレコーダー					
総数	315	115	36	53	101	10	103	1,864	2,982	3,133	3,037	96	538	87	5,059	3,127	
凶悪犯	21	3	-	4	14	-	2	64	19	70	61	9	20	-	139	23	
殺人	1	-	-	-	1	-	-	10	4	5	4	1	2	-	32	6	
殺人	1	-	-	-	1	-	-	9	4	5	4	1	2	-	32	6	
嬰兒殺	-	-	-	-	-	-	-	-	-	-	-	-	-	-	-	-	
組織的殺人	-	-	-	-	-	-	-	-	-	-	-	-	-	-	-	-	
組織的嬰兒殺	-	-	-	-	-	-	-	-	-	-	-	-	-	-	-	-	
殺人予備	-	-	-	-	-	-	-	1	-	-	-	-	-	-	-	-	
自殺関与・同意殺人	-	-	-	-	-	-	-	-	-	-	-	-	-	-	-	-	
強盗	7	1	-	1	5	-	1	12	3	33	28	5	5	-	32	10	
強盗殺人	-	-	-	-	-	-	-	-	-	-	-	-	-	-	-	-	
強盗傷人	3	-	-	-	3	-	-	3	1	9	7	2	2	-	13	3	
強盗・強姦性交等	2	-	-	-	2	-	1	2	-	4	3	1	-	-	1	-	
強盗・準強盗	2	1	-	1	-	-	-	7	2	20	18	2	3	-	18	7	
放火	-	-	-	-	-	-	-	8	3	7	6	1	-	-	14	1	
強姦性交等	13	2	-	3	8	-	1	34	9	25	23	2	13	-	61	6	
粗暴犯	25	3	-	17	4	1	5	561	228	211	189	22	65	9	1,410	817	
凶器準備集合	-	-	-	-	-	-	-	-	-	-	-	-	-	-	1	-	
暴行	8	-	-	5	2	1	1	248	105	105	93	12	11	-	666	436	
傷害	7	1	-	6	-	-	-	248	100	77	72	5	14	1	573	284	
うち) 傷害致死	-	-	-	-	-	-	-	4	-	1	1	-	-	-	3	1	
脅迫	6	1	-	3	2	-	3	43	15	15	13	2	27	7	122	88	
恐喝	4	1	-	3	-	-	1	22	8	14	11	3	13	1	48	9	
窃盗犯	184	84	31	23	41	5	77	631	2,054	2,092	2,073	19	156	10	1,940	2,003	
侵入盗	80	13	31	6	30	-	49	71	681	259	255	4	25	2	194	15	
乗り物盗	9	4	-	-	2	3	2	52	196	96	91	5	46	1	109	9	
非侵入盗	95	67	-	17	9	2	26	508	1,177	1,737	1,727	10	85	7	1,637	1,979	
知能犯	38	14	-	7	15	2	3	225	280	171	166	5	186	29	624	125	
詐欺	35	14	-	6	14	1	3	176	256	152	147	5	163	23	509	101	
横領	2	-	-	1	1	-	-	29	18	13	13	-	7	3	62	14	
横領	1	-	-	-	1	-	-	12	4	7	7	-	2	-	33	2	
業務上横領	1	-	-	1	-	-	-	17	14	6	6	-	5	3	29	12	
偽造	1	-	-	-	-	1	-	18	6	5	5	-	16	3	51	10	
うち) 通貨偽造	1	-	-	-	-	1	-	1	1	1	1	-	2	-	-	-	
うち) 文書偽造	-	-	-	-	-	-	-	17	5	4	4	-	12	3	50	9	
うち) 支払用カード偽造	-	-	-	-	-	-	-	-	-	-	-	-	-	-	-	-	
うち) 有価証券偽造	-	-	-	-	-	-	-	-	-	-	-	-	1	-	1	1	
汚職	-	-	-	-	-	-	-	-	-	-	-	-	-	-	-	-	
うち) 賄賂	-	-	-	-	-	-	-	-	-	-	-	-	-	-	-	-	
あっせん利得処罰法	-	-	-	-	-	-	-	-	-	-	-	-	-	-	-	-	
背任	-	-	-	-	-	-	-	2	-	1	1	-	-	-	2	-	
風俗犯	11	1	-	1	9	-	8	104	53	85	80	5	56	19	198	29	
賭博	-	-	-	3	-	-	-	3	2	1	1	-	1	-	7	-	
わいせつ	11	1	-	1	9	-	8	101	51	84	79	5	55	19	191	29	
うち) 強制わいせつ	9	1	-	1	7	-	8	74	28	69	66	3	26	-	124	19	
うち) 公然わいせつ	2	-	-	-	2	-	-	13	9	14	12	2	1	1	32	9	
その他	36	10	5	1	18	2	8	279	348	504	468	36	55	20	748	130	
うち) 占有離脱物横領	1	-	-	1	-	-	-	79	66	205	204	1	1	2	215	16	
うち) 公務執行妨害	1	-	-	-	1	-	-	4	4	5	3	2	-	-	20	11	
うち) 住居侵入	11	5	2	-	4	-	4	40	85	58	57	1	14	1	99	37	
うち) 逮捕監禁	1	-	-	-	1	-	-	6	1	5	5	-	2	-	7	1	
うち) 略取誘拐・人身売買	1	-	-	-	1	-	-	2	1	9	8	1	3	-	10	3	
うち) 盗品等	-	-	-	-	-	-	-	12	15	5	5	-	-	-	24	-	
うち) 器物損壊等	18	4	3	-	10	1	4	70	152	184	153	31	9	-	242	42	

注1 解決事件を除く。

2 一つの事件について、被疑者を特定するに至った端緒で有力なものについて順に3つ記入している。

31 窃盗犯 手口別 主たる被疑者を特定した警察活動別 検挙件数(1)

手口	総数	現認	職務質問													聞込み	盗品捜査	遺留品検査 (鑑識活動を除く)	面通し			
			計	緊配	急中	検問中	検索中	密張	行中	見立	張中	徒自警	歩転ら	・車中	自警					動ら	車中	警乗中
総数	10,502	73	900		2	2	107		32		4		112		609		-	32	60	270	39	13
侵入盗	1,491	16	9		-	-	4		-		-	-	-	-	3		-	2	8	73	4	5
空き巣	449	3	-		-	-	-		-		-	-	-	-	-		-	3	18	2	1	
忍込み	109	1	-		-	-	-		-		-	-	-	-	-		-	1	1	-	1	
居空き	33	-	1		-	-	1		-		-	-	-	-	-		-	-	1	-	1	
A T M破り	-	-	-		-	-	-		-		-	-	-	-	-		-	-	-	-	-	
金庫破り	46	-	-		-	-	-		-		-	-	-	-	-		-	-	1	1	-	
旅館荒し	-	-	-		-	-	-		-		-	-	-	-	-		-	-	-	-	-	
官公署荒し	15	-	-		-	-	-		-		-	-	-	-	-		-	-	-	-	-	
学校荒し	16	-	1		-	-	-		-		-	-	-	1			-	-	1	-	-	
病院荒し	15	-	-		-	-	-		-		-	-	-	-			-	1	-	-	-	
給油所荒し	6	-	-		-	-	-		-		-	-	-	-			-	-	1	-	-	
事務所荒し	313	3	2		-	-	1		-		-	-	-	-			-	1	13	1	2	
出店荒し	209	4	1		-	-	1		-		-	-	-	-			-	-	2	-	-	
工場荒し	24	-	-		-	-	-		-		-	-	-	-			-	1	2	-	-	
更衣室荒し	12	-	1		-	-	-		-		-	-	-	1			-	-	-	-	-	
倉庫荒し	93	1	-		-	-	-		-		-	-	-	-			-	-	18	-	-	
その他	151	4	3		-	-	1		-		-	-	-	1			-	1	15	-	-	
乗り物盗	909	3	346		1	-	7		18		3		52		259		-	6	4	32	3	1
自動車盗	328	1	8		1	-	2		1		-		1		2		-	1	-	22	2	1
オートバイ盗	78	-	13		-	-	-		3		-		-		10		-	-	-	1	-	-
自転車盗	503	2	325		-	-	5		14		3		51		247		-	4	9	9	1	-
非侵入盗	8,102	54	545		1	2	96		14		1		60		347		-	24	48	165	32	7
職権盗	215	1	6		1	-	5		-		-		-		-		-	-	1	-	-	-
慶弔盗	-	-	-		-	-	-		-		-		-		-		-	-	-	-	-	-
追出し盗	1	-	-		-	-	-		-		-		-		-		-	-	-	-	-	-
買物盗	28	-	1		-	-	1		-		-		-		-		-	1	3	-	-	-
訪問盗	12	-	-		-	-	-		-		-		-		-		-	-	-	-	-	-
払出盗	344	-	2		-	-	-		-		-		-		2		-	-	2	2	-	-
A T Mねらい	-	-	-		-	-	-		-		-		-		-		-	-	-	-	-	-
窓口ねらい	-	-	-		-	-	-		-		-		-		-		-	-	-	-	-	-
途中ねらい	-	-	-		-	-	-		-		-		-		-		-	-	-	-	-	-
室内ねらい	4	-	-		-	-	-		-		-		-		-		-	-	-	-	-	-
客室ねらい	3	-	1		-	-	-		-		-		-		-		-	-	1	-	-	-
病室ねらい	-	-	-		-	-	-		-		-		-		-		-	-	-	-	-	-
ひったくり	9	-	-		-	-	-		-		-		-		-		-	-	-	-	-	-
すり	6	-	-		-	-	-		-		-		-		-		-	-	-	-	-	-
置引き	262	5	11		-	-	5		1		-		-		3		-	2	4	2	1	1
仮睡者ねらい	10	4	2		-	-	-		-		-		1		1		-	-	-	-	-	-
車上ねらい	222	3	10		-	-	4		-		-		1		5		-	1	9	-	-	-
部品ねらい	140	-	7		-	-	1		-		-		-		5		-	1	12	16	-	-
脱衣場ねらい	19	-	1		-	-	-		1		-		-		-		-	1	-	-	-	-
自動販売機ねらい	132	2	2		-	-	1		-		-		-		1		-	-	-	-	-	-
色情ねらい	117	4	3		-	-	2		-		-		-		1		-	1	-	-	-	-
工事場ねらい	59	-	2		-	-	1		-		-		-		1		-	1	11	1	1	
万引き	4,402	9	108		-	1	41		4		-		13		37		-	12	16	48	10	3
職場ねらい	252	-	4		-	-	-		-		-		-		3		-	5	17	-	-	-
同居ねらい	32	-	1		-	-	-		-		-		-		1		-	-	1	-	1	
さい銭ねらい	129	8	13		-	-	6		1		-		-		6		-	-	25	-	-	-
その他	1,704	18	371		-	1	29		7		1		45		281		-	7	17	34	2	1

注1 解決事件を除く。

2 一つの事件について、被疑者を特定するに至った端緒で有力なものについて順に3つ記入している。

31 窃盗犯 手口別 主たる被疑者を特定した警察活動別 検挙件数(2)

手口	鑑 識 活 動							手口捜査	参 考 人 被 疑 者 の 取 調 べ	被 疑 者 の 取 調 べ	防犯カメラ等の画像の確認				パソコン・ 携 帯 電 話 等 解 析	通 信 ロ グ 解 析	そ の 他 の 警 察 活 動	該 当 な	当 し
	計	指 掌 紋	足 跡	被 疑 者 写 真	D N A 型	そ の 他	計				防 犯 カ メ ラ	ド ラ イ ブ レ コ ー ダ ー	計						
総数	184	84	31	23	41	5	77	631	2,054	2,092	2,073	19	156	10	1,940	2,003			
侵入盗	80	13	31	6	30	-	49	71	681	259	255	4	25	2	194	15			
空き巣	36	3	24	-	9	-	6	22	221	69	69	-	13	1	53	1			
忍込み	6	3	1	-	2	-	8	3	49	22	21	1	2	-	13	2			
居空き	-	-	-	-	-	-	3	4	10	5	5	-	-	-	7	1			
A T M破り	-	-	-	-	-	-	-	-	-	-	-	-	-	-	-	-			
金庫破り	4	-	-	1	3	-	1	3	14	13	13	-	1	-	8	-			
旅館荒し	-	-	-	-	-	-	-	-	-	-	-	-	-	-	-	-			
官公署荒し	1	-	-	-	1	-	-	1	9	-	-	-	-	-	3	1			
学校荒し	-	-	-	-	-	-	-	3	4	1	1	-	1	-	5	-			
病院荒し	1	-	-	-	1	-	-	2	6	3	3	-	-	-	2	-			
給油所荒し	-	-	-	-	-	-	-	1	-	3	3	-	-	-	1	-			
事務所荒し	9	2	-	1	6	-	11	13	195	33	32	1	4	1	25	-			
出店荒し	10	2	1	3	4	-	8	8	70	64	62	2	-	-	37	5			
工場荒し	-	-	-	-	-	-	1	2	5	4	4	-	-	-	9	-			
更衣室荒し	-	-	-	-	-	-	-	1	5	3	3	-	1	-	1	-			
倉庫荒し	-	-	-	-	-	-	4	4	29	19	19	-	1	-	15	2			
その他	13	3	5	1	4	-	7	4	64	20	20	-	2	-	15	3			
乗り物盗	9	4	-	-	2	3	2	52	196	96	91	5	46	1	109	9			
自動車盗	9	4	-	-	2	3	2	13	128	60	55	5	45	1	34	2			
オートバイ盗	-	-	-	-	-	-	-	11	26	4	4	-	-	-	22	1			
自転車盗	-	-	-	-	-	-	-	28	42	32	32	-	1	-	53	6			
非侵入盗	95	67	-	17	9	2	26	508	1,177	1,737	1,727	10	85	7	1,637	1,979			
職権盗	33	29	-	2	1	1	3	7	63	47	47	-	20	-	34	-			
慶弔盗	-	-	-	-	-	-	-	-	-	-	-	-	-	-	-	-			
追出し盗	-	-	-	-	-	-	-	-	-	1	1	-	-	-	-	-			
買物盗	3	2	-	1	-	-	-	2	5	7	7	-	-	-	4	2			
訪問盗	1	1	-	-	-	-	-	2	3	2	2	-	-	-	4	-			
払出盗	9	5	-	4	-	-	-	11	118	125	125	-	12	-	62	1			
A T Mねらい	-	-	-	-	-	-	-	-	-	-	-	-	-	-	-	-			
窓口ねらい	-	-	-	-	-	-	-	-	-	-	-	-	-	-	-	-			
途中ねらい	-	-	-	-	-	-	-	-	-	-	-	-	-	-	-	-			
室内ねらい	-	-	-	-	-	-	-	-	1	-	-	-	-	-	2	1			
客室ねらい	-	-	-	-	-	-	-	-	1	1	1	-	-	-	-	-			
病室ねらい	-	-	-	-	-	-	-	-	-	-	-	-	-	-	-	-			
ひったくり	-	-	-	-	-	-	-	1	2	2	2	-	-	-	3	1			
すり	-	-	-	-	-	-	-	-	1	2	2	-	-	-	3	-			
置引き	1	-	-	-	1	-	-	27	25	92	92	-	1	-	83	9			
仮睡者ねらい	-	-	-	-	-	-	-	-	1	-	-	-	-	-	1	2			
車上ねらい	7	6	-	1	-	-	2	11	86	43	41	2	1	-	41	8			
部品ねらい	4	4	-	-	-	-	1	2	29	17	17	-	19	-	30	2			
脱衣場ねらい	-	-	-	-	-	-	-	1	3	5	5	-	-	-	8	-			
自動販売機ねらい	1	-	-	-	1	-	1	1	94	6	6	-	-	-	25	-			
色情ねらい	3	2	-	-	1	-	2	7	39	27	26	1	2	-	28	1			
工事場ねらい	-	-	-	-	-	-	4	1	21	8	7	1	-	-	9	-			
万引き	18	7	-	7	4	-	7	252	401	853	852	1	5	1	805	1,866			
職場ねらい	2	1	-	-	-	1	2	29	39	57	57	-	2	-	81	14			
同居ねらい	3	2	-	1	-	-	-	4	3	4	4	-	-	-	13	2			
さい銭ねらい	-	-	-	-	-	-	-	7	52	6	6	-	-	-	7	11			
その他	10	8	-	1	1	-	4	143	190	432	427	5	23	6	394	59			

注1 解決事件を除く。

2 一つの事件について、被疑者を特定するに至った端緒で有力なものについて順に3つ記入している。

32 罪種別 主たる被疑者を特定した民間協力等別 検挙件数

罪種	総数	被害者・被害関係者の協力の	警備会社の協力の	古物商等の申告の	第三者の協力の	告発	訴発	自首	他機関からの引継ぎ	該当なし
刑法犯総数	13,835	7,632	322	11	946	134	126	1	4,663	
凶悪犯	230	147	1	-	33	-	5	-	44	
殺人	45	25	-	-	3	-	3	-	14	
殺人	44	24	-	-	3	-	3	-	14	
嬰兒殺	-	-	-	-	-	-	-	-	-	
組織的殺人	-	-	-	-	-	-	-	-	-	
組織的嬰兒殺	-	-	-	-	-	-	-	-	-	
殺人予備	1	1	-	-	-	-	-	-	-	
自殺関与・同意殺人	-	-	-	-	-	-	-	-	-	
強盗	67	44	1	-	13	-	1	-	8	
強盗殺人	-	-	-	-	-	-	-	-	-	
強盗傷人	22	13	-	-	8	-	-	-	1	
強盗・強制性交等	5	2	-	-	-	-	-	-	3	
強盗・準強盗	40	29	1	-	5	-	1	-	4	
放火	20	4	-	-	7	-	1	-	8	
強制的性交等	98	74	-	-	10	-	-	-	14	
粗暴犯	2,694	2,157	3	2	174	10	14	-	334	
凶器準備集合	1	-	-	-	-	-	-	-	1	
暴行	1,335	1,088	-	1	77	3	8	-	158	
傷害	1,025	808	3	1	81	2	6	-	124	
うち) 傷害致死	6	-	-	-	3	-	-	-	3	
脅迫	255	205	-	-	11	3	-	-	36	
恐喝	78	56	-	-	5	2	-	-	15	
窃盗犯	7,353	3,979	311	7	399	3	18	-	2,636	
侵入盗	961	236	2	1	50	-	5	-	667	
乗り物盗	662	106	1	-	35	-	3	-	517	
非侵入盗	5,730	3,637	308	6	314	3	10	-	1,452	
知能犯	1,079	459	3	1	44	83	71	-	418	
詐欺	882	391	3	1	30	51	67	-	339	
横領	105	54	-	-	2	17	1	-	31	
横領	54	28	-	-	2	2	-	-	22	
業務上横領	51	26	-	-	-	15	1	-	9	
偽造	89	12	-	-	11	15	3	-	48	
うち) 通貨偽造	3	-	-	-	2	-	-	-	1	
うち) 文書偽造	82	10	-	-	8	15	3	-	46	
うち) 支払用カード偽造	-	-	-	-	-	-	-	-	-	
うち) 有価証券偽造	3	2	-	-	1	-	-	-	-	
汚職	-	-	-	-	-	-	-	-	-	
うち) 賄賂	-	-	-	-	-	-	-	-	-	
あっせん利得処罰法	-	-	-	-	-	-	-	-	-	
背任	3	2	-	-	1	-	-	-	-	
風俗犯	392	158	-	-	95	3	1	-	135	
賭博	15	-	-	-	8	-	-	-	7	
わいせつ	377	158	-	-	87	3	1	-	128	
うち) 強制わいせつ	227	136	-	-	29	3	1	-	58	
うち) 公然わいせつ	91	19	-	-	49	-	-	-	23	
その他	2,087	732	4	1	201	35	17	1	1,096	
うち) 占有離脱物横領	806	163	1	-	94	-	5	-	543	
うち) 公務執行妨害	146	25	-	-	3	1	-	-	117	
うち) 住居侵入	302	152	1	-	18	-	4	-	127	
うち) 逮捕監禁	12	5	-	-	3	-	-	-	4	
うち) 略取誘拐・人身売買	20	10	-	-	5	1	1	-	3	
うち) 盗品等	66	5	-	1	5	-	-	-	55	
うち) 器物損壊等	515	281	2	-	53	7	5	-	167	

注 解決事件を除く。

33 窃盗犯 手口別 主たる被疑者を特定した民間協力等別 検挙件数

手 口	総 数	被害者・ 被害関係者 の協力	警備会 社の協力	古物商 等の申 告	第 三 者の協 力	告 告	訴 発	自 首	他 機 関 か ら の 引 継	該 当 な し
総数	7,353	3,979	311	7	399	3	18	-	2,636	
侵入盗	961	236	2	1	50	-	5	-	667	
空き巣	280	47	-	-	17	-	1	-	215	
忍込み	66	7	-	-	13	-	-	-	46	
居空き	22	10	-	-	2	-	-	-	10	
A T M破り	-	-	-	-	-	-	-	-	-	
金庫破り	26	14	-	-	1	-	-	-	11	
旅館荒し	-	-	-	-	-	-	-	-	-	
官公署荒し	11	1	1	-	-	-	-	-	9	
学校荒し	9	6	-	-	-	-	-	-	3	
病院荒し	8	2	-	-	-	-	-	-	6	
給油所荒し	3	2	-	-	-	-	-	-	1	
事務所荒し	234	37	-	1	2	-	-	-	194	
出店荒し	124	65	1	-	6	-	3	-	49	
工場荒し	13	4	-	-	-	-	-	-	9	
更衣室荒し	8	3	-	-	-	-	-	-	5	
倉庫荒し	53	16	-	-	5	-	-	-	32	
その他	104	22	-	-	4	-	1	-	77	
乗り物盗	662	106	1	-	35	-	3	-	517	
自動車盗	182	41	-	-	15	-	-	-	126	
オートバイ盗	50	10	-	-	6	-	-	-	34	
自転車盗	430	55	1	-	14	-	3	-	357	
非侵入盗	5,730	3,637	308	6	314	3	10	-	1,452	
職権盗	100	22	-	-	15	-	-	-	63	
慶弔盗	-	-	-	-	-	-	-	-	-	
追出し盗	1	1	-	-	-	-	-	-	-	
買物盗	17	11	-	-	1	-	-	-	5	
訪問盗	6	4	-	-	-	-	-	-	2	
払出盗	167	56	-	-	37	-	-	-	74	
A T Mねらい	-	-	-	-	-	-	-	-	-	
窓口ねらい	-	-	-	-	-	-	-	-	-	
途中ねらい	-	-	-	-	-	-	-	-	-	
室内ねらい	4	2	-	-	-	-	-	-	2	
客室ねらい	2	1	-	-	-	-	-	-	1	
病室ねらい	-	-	-	-	-	-	-	-	-	
ひったくり	6	2	-	-	-	-	-	-	4	
すり	5	1	-	-	1	-	-	-	3	
置き	151	75	2	1	47	-	-	-	26	
仮睡者ねらい	9	3	-	-	-	-	-	-	6	
車上ねらい	150	50	-	-	13	-	-	-	87	
部品ねらい	73	30	-	-	8	-	-	-	35	
脱衣場ねらい	10	2	1	-	3	-	-	-	4	
自動販売機ねらい	104	8	-	-	2	-	-	-	94	
色情ねらい	73	27	-	-	4	-	-	-	42	
工事場ねらい	36	4	-	-	3	-	-	-	29	
万引き	3,404	2,673	300	4	36	-	8	-	383	
職場ねらい	153	118	-	1	6	-	-	-	28	
同居ねらい	24	19	-	-	-	-	-	-	5	
さい銭ねらい	92	32	-	-	7	-	-	-	53	
その他	1,143	496	5	-	131	3	2	-	506	

注 解決事件を除く。

34 罪種別 主たる被疑者特定の端緒を得た係別 検挙件数（総数表）

罪種	総数	地域係						鉄道警察隊					組織犯罪対策部門					刑事部門					生活安全・保安・少年部門係	警備・係	交部の	通門係	その他係
		計	所管区活動		警用無線自動車の活動	その他の地域警察活動	地域警察活動以外	警活	乗動	その他	計	暴力犯係	国際捜査係	薬物銃器対策係	その他係	計	強行犯係	盗犯係	知能犯係	鑑識係	その他係						
			交番	駐在所																							
刑法犯総数	13,835	9,846	6,919	70	2,672	170	15	-	-	522	473	15	8	26	3,135	738	1,807	507	18	65	300	5	14	13			
凶悪犯	230	112	58	-	49	4	1	-	-	1	1	-	-	-	104	100	-	-	1	3	13	-	-	-			
殺人	45	34	16	-	17	1	-	-	-	1	1	-	-	-	10	9	-	-	-	1	-	-	-	-			
殺人	44	33	15	-	17	1	-	-	-	1	1	-	-	-	10	9	-	-	-	1	-	-	-	-			
嬰兒殺	-	-	-	-	-	-	-	-	-	-	-	-	-	-	-	-	-	-	-	-	-	-	-	-			
組織的殺人	-	-	-	-	-	-	-	-	-	-	-	-	-	-	-	-	-	-	-	-	-	-	-	-			
組織的嬰兒殺	-	-	-	-	-	-	-	-	-	-	-	-	-	-	-	-	-	-	-	-	-	-	-	-			
殺人予備	1	1	1	-	-	-	-	-	-	-	-	-	-	-	-	-	-	-	-	-	-	-	-	-			
自殺関与・同意殺人	-	-	-	-	-	-	-	-	-	-	-	-	-	-	-	-	-	-	-	-	-	-	-	-			
強盗	67	46	20	-	24	1	1	-	-	-	-	-	-	-	21	19	-	-	1	1	-	-	-	-			
強盗殺人	-	-	-	-	-	-	-	-	-	-	-	-	-	-	-	-	-	-	-	-	-	-	-	-			
強盗傷人	22	16	5	-	10	-	1	-	-	-	-	-	-	-	6	6	-	-	-	-	-	-	-	-			
強盗・強制性交等	5	1	1	-	-	-	-	-	-	-	-	-	-	-	4	4	-	-	-	-	-	-	-	-			
強盗・準強盗	40	29	14	-	14	1	-	-	-	-	-	-	-	-	11	9	-	-	1	1	-	-	-	-			
放火	20	10	6	-	3	1	-	-	-	-	-	-	-	-	10	10	-	-	-	-	-	-	-	-			
強制性交等	98	22	16	-	5	1	-	-	-	-	-	-	-	-	63	62	-	-	-	1	13	-	-	-			
粗暴犯	2,694	2,265	1,552	10	655	46	2	-	-	62	54	5	2	1	302	276	7	2	1	16	57	2	1	5			
凶器準備集合	1	1	1	-	-	-	-	-	-	-	-	-	-	-	-	-	-	-	-	-	-	-	-	-			
暴行	1,335	1,228	853	4	349	21	1	-	-	2	2	-	-	-	90	75	4	1	1	9	13	-	-	2			
傷害	1,025	834	571	3	244	16	-	-	-	16	12	3	1	-	151	144	3	-	-	4	21	-	1	2			
うち) 傷害致死	6	4	3	-	1	-	-	-	-	-	-	-	-	-	2	2	-	-	-	-	-	-	-	-			
脅迫	255	174	109	2	55	7	1	-	-	19	17	1	1	-	44	41	-	1	-	2	16	2	-	-			
恐喝	78	28	18	1	7	2	-	-	-	25	23	1	-	1	17	16	-	-	-	1	7	-	-	1			
窃盗犯	7,353	5,327	3,942	45	1,264	69	7	-	-	204	188	1	-	15	1,757	60	1,641	27	13	16	63	-	2	-			
侵入盗	961	194	138	7	40	8	1	-	-	-	-	-	-	-	763	8	747	-	7	1	4	-	-	-			
乗り物盗	662	483	257	3	221	2	-	-	-	1	1	-	-	-	162	5	154	3	-	-	14	-	2	-			
非侵入盗	5,730	4,650	3,547	35	1,003	59	6	-	-	203	187	1	-	15	832	47	740	24	6	15	45	-	-	-			
知能犯	1,079	293	188	1	88	14	2	-	-	227	210	6	1	10	508	5	21	471	-	11	38	3	9	1			
詐欺	882	229	153	1	60	13	2	-	-	207	190	6	1	10	403	5	14	377	-	7	31	3	8	1			
横領	105	36	21	-	15	-	-	-	-	1	1	-	-	-	68	-	3	61	-	4	-	-	-	-			
横領	54	23	12	-	11	-	-	-	-	-	-	-	-	-	31	-	2	28	-	1	-	-	-	-			
業務上横領	51	13	9	-	4	-	-	-	-	1	1	-	-	-	37	-	1	33	-	3	-	-	-	-			
偽造	89	28	14	-	13	1	-	-	-	19	19	-	-	-	34	-	4	30	-	-	7	-	1	-			
うち) 通貨偽造	3	-	-	-	-	-	-	-	-	-	-	-	-	-	3	-	-	3	-	-	-	-	-	-			
うち) 文書偽造	82	27	13	-	13	1	-	-	-	18	18	-	-	-	29	-	4	25	-	-	7	-	-	-			
うち) 支払用カード偽造	-	-	-	-	-	-	-	-	-	-	-	-	-	-	-	-	-	-	-	-	-	-	-	-			
うち) 有価証券偽造	3	1	1	-	-	-	-	-	-	-	-	-	-	-	2	-	-	2	-	-	-	-	-	-			
汚職	-	-	-	-	-	-	-	-	-	-	-	-	-	-	-	-	-	-	-	-	-	-	-	-			
うち) 賄賂	-	-	-	-	-	-	-	-	-	-	-	-	-	-	-	-	-	-	-	-	-	-	-	-			
あっせん利得処罰法	-	-	-	-	-	-	-	-	-	-	-	-	-	-	-	-	-	-	-	-	-	-	-	-			
背任	3	-	-	-	-	-	-	-	-	-	-	-	-	-	3	-	-	3	-	-	-	-	-	-			
風俗犯	392	159	103	2	47	6	1	-	-	5	4	1	-	-	138	132	-	-	2	4	87	-	-	3			
賭博	15	1	1	-	-	-	-	-	-	4	4	-	-	-	-	-	-	-	-	-	8	-	-	2			
わいせつ	377	158	102	2	47	6	1	-	-	1	-	1	-	-	138	132	-	-	2	4	79	-	-	1			
うち) 強制わいせつ	227	68	50	-	14	4	-	-	-	1	-	1	-	-	135	129	-	-	2	4	23	-	-	-			
うち) 公然わいせつ	91	82	46	2	31	2	1	-	-	-	-	-	-	-	3	3	-	-	-	-	6	-	-	-			
その他	2,087	1,690	1,076	12	569	31	2	-	-	23	16	2	5	-	326	165	138	7	1	15	42	-	2	4			
うち) 占有離脱物横領	806	785	498	4	272	11	-	-	-	-	-	-	-	-	17	2	13	-	-	2	4	-	-	-			
うち) 公務執行妨害	146	132	67	1	56	8	-	-	-	-	-	-	-	-	9	4	3	-	-	2	1	-	-	4			
うち) 住居侵入	302	207	131	2	72	2	-	-	-	1	1	-	-	-	82	7	73	1	-	1	12	-	-	-			
うち) 逮捕監禁	12	4	3	-	1	-	-	-	-	3	2	1	-	-	5	4	-	-	-	1	-	-	-	-			
うち) 略取誘拐・人身売買	20	11	7	-	4	-	-	-	-	1	-	1	-	-	6	6	-	-	-	-	2	-	-	-			
うち) 盗品等	66	45	19	-	25	1	-	-	-	2	2	-	-	-	14	-	14	-	-	-	5	-	-	-			
うち) 器物損壊等	515	384	270	3	105	5	1	-	-	2	1	-	-	-	124	86	30	2	1	5	5	-	-	-			

注 解決事件を除く。

34 罪種別 主たる被疑者特定の端緒を得た係別 検挙件数（本件表）

罪種	総数	地域係						鉄道警察隊		組織犯罪対策部門					刑事部門					生活安全・保安・少年部門係	警備・係	交部の	通門係	その他係		
		計	所管区活動		警用無線自動車の活動	その他の地域警察活動	地域警察活動以外	警活	乗動	その他	計	暴力犯係	国際捜査係	薬物銃器対策係	その他係	計	強行犯係	盗犯係	知能犯係						鑑識係	その他係
			交番	駐在所																						
刑法犯総数	11,287	9,396	6,602	60	2,562	157	15	-	-	274	243	11	7	13	1,374	576	327	399	18	54	216	4	10	13		
凶悪犯	210	111	58	-	48	4	1	-	-	1	1	-	-	-	87	83	-	-	1	3	11	-	-	-		
殺人	41	34	16	-	17	1	-	-	-	1	1	-	-	-	6	5	-	-	-	1	-	-	-	-		
殺人	40	33	15	-	17	1	-	-	-	1	1	-	-	-	6	5	-	-	-	1	-	-	-	-		
嬰兒殺	-	-	-	-	-	-	-	-	-	-	-	-	-	-	-	-	-	-	-	-	-	-	-	-		
組織的殺人	-	-	-	-	-	-	-	-	-	-	-	-	-	-	-	-	-	-	-	-	-	-	-	-		
組織的嬰兒殺	-	-	-	-	-	-	-	-	-	-	-	-	-	-	-	-	-	-	-	-	-	-	-	-		
殺人予備	1	1	1	-	-	-	-	-	-	-	-	-	-	-	-	-	-	-	-	-	-	-	-	-		
自殺関与・同意殺人	-	-	-	-	-	-	-	-	-	-	-	-	-	-	-	-	-	-	-	-	-	-	-	-		
強盗	63	45	20	-	23	1	1	-	-	-	-	-	-	-	18	16	-	-	1	1	-	-	-	-		
強盗殺人	-	-	-	-	-	-	-	-	-	-	-	-	-	-	-	-	-	-	-	-	-	-	-	-		
強盗傷人	21	16	5	-	10	-	1	-	-	-	-	-	-	-	5	5	-	-	-	-	-	-	-	-		
強盗・強制性交等	5	1	1	-	-	-	-	-	-	-	-	-	-	-	4	4	-	-	-	-	-	-	-	-		
強盗・準強盗	37	28	14	-	13	1	-	-	-	-	-	-	-	-	9	7	-	-	1	1	-	-	-	-		
放火	15	10	6	-	3	1	-	-	-	-	-	-	-	-	5	5	-	-	-	-	-	-	-	-		
強制性交等	91	22	16	-	5	1	-	-	-	-	-	-	-	-	58	57	-	-	-	1	11	-	-	-		
粗暴犯	2,658	2,248	1,539	10	651	46	2	-	-	60	53	4	2	1	291	266	6	2	1	16	51	2	1	5		
凶器準備集合	1	1	1	-	-	-	-	-	-	-	-	-	-	-	-	-	-	-	-	-	-	-	-	-		
暴行	1,322	1,222	849	4	347	21	1	-	-	2	2	-	-	-	83	68	4	1	1	9	13	-	-	2		
傷害	1,011	827	566	3	242	16	-	-	-	15	12	2	1	-	149	143	2	-	-	4	17	-	1	2		
うち) 傷害致死	6	4	3	-	1	-	-	-	-	-	-	-	-	-	2	2	-	-	-	-	-	-	-	-		
脅迫	250	171	106	2	55	7	1	-	-	19	17	1	1	-	44	41	-	1	-	2	14	2	-	-		
恐喝	74	27	17	1	7	2	-	-	-	24	22	1	-	1	15	14	-	-	-	1	7	-	-	1		
窃盗犯	5,344	4,989	3,698	36	1,191	57	7	-	-	36	30	1	-	5	304	7	270	6	13	8	15	-	-	-		
侵入盗	279	171	126	6	30	8	1	-	-	-	-	-	-	-	107	-	100	-	7	-	1	-	-	-		
乗り物盗	491	464	248	2	212	2	-	-	-	1	1	-	-	-	24	1	22	1	-	-	2	-	-	-		
非侵入盗	4,574	4,354	3,324	28	949	47	6	-	-	35	29	1	-	5	173	6	148	5	6	8	12	-	-	-		
知能犯	876	276	176	1	83	14	2	-	-	155	143	4	1	7	409	1	13	385	-	10	26	2	7	1		
詐欺	695	214	142	1	56	13	2	-	-	135	123	4	1	7	317	1	9	300	-	7	20	2	6	1		
横領	96	35	20	-	15	-	-	-	-	1	1	-	-	-	60	-	1	56	-	3	-	-	-	-		
横領	49	22	11	-	11	-	-	-	-	-	-	-	-	-	27	-	1	25	-	1	-	-	-	-		
業務上横領	47	13	9	-	4	-	-	-	-	1	1	-	-	-	33	-	31	-	2	-	-	-	-	-		
偽造	82	27	14	-	12	1	-	-	-	19	19	-	-	-	29	-	3	26	-	-	6	-	1	-		
うち) 通貨偽造	2	-	-	-	-	-	-	-	-	-	-	-	-	-	2	-	2	-	-	-	-	-	-	-		
うち) 文書偽造	76	26	13	-	12	1	-	-	-	18	18	-	-	-	25	-	3	22	-	-	6	-	1	-		
うち) 支払用カード偽造	-	-	-	-	-	-	-	-	-	-	-	-	-	-	-	-	-	-	-	-	-	-	-	-		
うち) 有価証券偽造	3	1	1	-	-	-	-	-	-	-	-	-	-	-	2	-	-	2	-	-	-	-	-	-		
汚職	-	-	-	-	-	-	-	-	-	-	-	-	-	-	-	-	-	-	-	-	-	-	-	-		
うち) 賄賂	-	-	-	-	-	-	-	-	-	-	-	-	-	-	-	-	-	-	-	-	-	-	-	-		
あっせん利得処罰法	-	-	-	-	-	-	-	-	-	-	-	-	-	-	-	-	-	-	-	-	-	-	-	-		
背任	3	-	-	-	-	-	-	-	-	-	-	-	-	-	3	-	-	3	-	-	-	-	-	-		
風俗犯	369	154	99	2	46	6	1	-	-	5	4	1	-	-	127	121	-	-	2	4	80	-	-	3		
賭博	15	1	1	-	-	-	-	-	-	4	4	-	-	-	-	-	-	-	-	-	8	-	-	2		
わいせつ	354	153	98	2	46	6	1	-	-	1	-	1	-	-	127	121	-	-	2	4	72	-	-	1		
うち) 強制わいせつ	214	68	50	-	14	4	-	-	-	1	-	1	-	-	125	119	-	-	2	4	20	-	-	-		
うち) 公然わいせつ	86	79	44	2	30	2	1	-	-	-	-	-	-	-	2	2	-	-	-	-	5	-	-	-		
その他	1,830	1,618	1,032	11	543	30	2	-	-	17	12	1	4	-	156	98	38	6	1	13	33	-	2	4		
うち) 占有離脱物横領	791	777	493	4	269	11	-	-	-	-	-	-	-	-	12	1	9	-	-	2	2	-	-	-		
うち) 公務執行妨害	143	130	66	1	55	8	-	-	-	-	-	-	-	-	8	4	2	-	-	2	1	-	-	4		
うち) 住居侵入	224	203	127	2	72	2	-	-	-	1	1	-	-	-	12	4	7	1	-	-	8	-	-	-		
うち) 逮捕監禁	12	4	3	-	1	-	-	-	-	3	2	1	-	-	5	4	-	-	-	1	-	-	-	-		
うち) 略取誘拐・人身売買	19	11	7	-	4	-	-	-	-	-	-	-	-	-	6	6	-	-	-	-	2	-	-	-		
うち) 盗品等	60	43	17	-	25	1	-	-	-	-	-	-	-	-	13	-	13	-	-	-	4	-	-	-		
うち) 器物損壊等	381	332	241	2	83	5	1	-	-	2	1	-	-	-	43	32	4	2	1	4	4	-	-	-		

注 解決事件を除く。

35 罪種別 被疑者特定の端緒を得た係別 検挙人員

罪種	総数	地域係						鉄道警察隊			組織犯罪対策部門					刑事部門					生活安全・保安・少年部門係	警備安係	交部の	通門係	その他係	
		計	所管区活動		警用無線自動車活動	その他の地域警察活動	地域警察活動以外	警活	乗動	その他	計	暴力犯係	国際捜査係	薬物銃器対策係	その他係	計	強行犯係	盗犯係	知能犯係	鑑識係						その他係
			交番	駐在所																						
刑法犯総数	11,396	9,280	6,596	57	2,458	155	14	1	-	369	316	25	3	25	1,379	588	311	415	9	56	330	5	15	17		
凶悪犯	253	117	64	-	48	4	1	-	-	3	1	2	-	-	110	107	-	-	-	3	23	-	-	-		
殺人	44	32	16	-	15	1	-	-	-	1	1	-	-	-	11	10	-	-	-	1	-	-	-	-		
殺人	43	31	15	-	15	1	-	-	-	1	1	-	-	-	11	10	-	-	-	1	-	-	-	-		
嬰兒殺	-	-	-	-	-	-	-	-	-	-	-	-	-	-	-	-	-	-	-	-	-	-	-	-		
組織的殺人	-	-	-	-	-	-	-	-	-	-	-	-	-	-	-	-	-	-	-	-	-	-	-	-		
組織的嬰兒殺	-	-	-	-	-	-	-	-	-	-	-	-	-	-	-	-	-	-	-	-	-	-	-	-		
殺人予備	1	1	1	-	-	-	-	-	-	-	-	-	-	-	-	-	-	-	-	-	-	-	-	-		
自殺関与・同意殺人	-	-	-	-	-	-	-	-	-	-	-	-	-	-	-	-	-	-	-	-	-	-	-	-		
強盗	83	53	25	-	26	1	1	-	-	2	-	2	-	-	28	27	-	-	-	1	-	-	-	-		
強盗殺人	1	1	-	-	1	-	-	-	-	-	-	-	-	-	-	-	-	-	-	-	-	-	-	-		
強盗傷人	37	21	9	-	11	-	1	-	-	-	-	-	-	-	16	16	-	-	-	-	-	-	-	-		
強盗・強制性交等	2	1	1	-	-	-	-	-	-	-	-	-	-	-	1	1	-	-	-	-	-	-	-	-		
強盗・準強盗	43	30	15	-	14	1	-	-	-	2	-	2	-	-	11	10	-	-	-	1	-	-	-	-		
放火	17	9	6	-	2	1	-	-	-	-	-	-	-	-	8	8	-	-	-	-	-	-	-	-		
強制性交等	109	23	17	-	5	1	-	-	-	-	-	-	-	-	63	62	-	-	-	1	23	-	-	-		
粗暴犯	2,791	2,297	1,589	10	652	46	-	-	-	106	91	11	2	2	306	283	5	2	1	15	74	2	3	3		
凶器準備集合	1	1	1	-	-	-	-	-	-	-	-	-	-	-	-	-	-	-	-	-	-	-	-	-		
暴行	1,284	1,188	834	5	329	20	-	-	-	2	1	-	1	-	79	66	3	1	1	8	14	-	-	1		
傷害	1,138	900	615	3	263	19	-	-	-	31	22	8	1	-	168	161	2	-	-	5	34	-	3	2		
うち) 傷害致死	11	5	4	-	1	-	-	-	-	-	-	-	-	-	6	6	-	-	-	-	-	-	-	-		
脅迫	249	158	100	1	52	5	-	-	-	37	36	1	-	-	39	36	-	1	-	2	13	2	-	-		
恐喝	119	50	39	1	8	2	-	-	-	36	32	2	-	2	20	20	-	-	-	-	13	-	-	-		
窃盗犯	5,268	4,917	3,650	33	1,170	55	9	-	-	20	17	1	-	2	290	11	253	8	7	11	40	-	1	-		
侵入盗	308	177	137	6	28	4	2	-	-	-	-	-	-	-	129	3	121	-	5	-	2	-	-	-		
乗り物盗	513	475	261	3	209	2	-	-	-	1	1	-	-	-	25	1	19	4	-	1	11	-	1	-		
非侵入盗	4,447	4,265	3,252	24	933	49	7	-	-	19	16	1	-	2	136	7	113	4	2	10	27	-	-	-		
知能犯	985	301	198	1	81	20	1	-	-	208	181	6	-	21	430	2	17	400	-	11	33	3	9	1		
詐欺	795	234	159	1	54	19	1	-	-	183	156	6	-	21	343	2	13	319	-	9	23	3	8	1		
横領	86	35	21	-	14	-	-	-	-	-	-	-	-	-	51	-	3	46	-	2	-	-	-	-		
横領	41	19	9	-	10	-	-	-	-	-	-	-	-	-	22	-	2	19	-	1	-	-	-	-		
業務上横領	45	16	12	-	4	-	-	-	-	-	-	-	-	-	29	-	1	27	-	1	-	-	-	-		
偽造	101	32	18	-	13	1	-	-	-	25	25	-	-	-	33	-	1	32	-	-	10	-	1	-		
うち) 通貨偽造	2	-	-	-	-	-	-	-	-	-	-	-	-	-	2	-	-	2	-	-	-	-	-	-		
うち) 文書偽造	96	32	18	-	13	1	-	-	-	24	24	-	-	-	29	-	1	28	-	-	10	-	1	-		
うち) 支払用カード偽造	-	-	-	-	-	-	-	-	-	-	-	-	-	-	-	-	-	-	-	-	-	-	-	-		
うち) 有価証券偽造	2	-	-	-	-	-	-	-	-	-	-	-	-	-	2	-	-	2	-	-	-	-	-	-		
汚職	-	-	-	-	-	-	-	-	-	-	-	-	-	-	-	-	-	-	-	-	-	-	-	-		
うち) 賄賂	-	-	-	-	-	-	-	-	-	-	-	-	-	-	-	-	-	-	-	-	-	-	-	-		
あっせん利得処罰法	-	-	-	-	-	-	-	-	-	-	-	-	-	-	-	-	-	-	-	-	-	-	-	-		
背任	3	-	-	-	-	-	-	-	-	-	-	-	-	-	3	-	-	3	-	-	-	-	-	-		
風俗犯	402	158	107	3	42	5	1	-	-	9	8	1	-	-	109	107	-	-	1	1	114	-	-	12		
賭博	70	11	11	-	-	-	-	-	-	8	8	-	-	-	-	-	-	-	-	-	40	-	-	11		
わいせつ	332	147	96	3	42	5	1	-	-	1	-	1	-	-	109	107	-	-	1	1	74	-	-	1		
うち) 強制わいせつ	198	67	49	-	14	4	-	-	-	1	-	1	-	-	108	106	-	-	1	1	22	-	-	-		
うち) 公然わいせつ	95	74	41	3	28	1	1	-	-	-	-	-	-	-	1	1	-	-	-	-	20	-	-	-		
その他	1,697	1,490	988	10	465	25	2	-	-	23	18	4	1	-	134	78	36	5	-	15	46	-	2	1		
うち) 占有離脱物横領	766	745	490	3	241	11	-	-	-	-	-	-	-	-	14	1	9	-	-	4	4	-	1	1		
うち) 公務執行妨害	106	102	54	1	43	4	-	-	-	-	-	-	-	-	4	2	2	-	-	-	-	-	-	-		
うち) 住居侵入	193	173	112	2	58	1	-	-	-	1	1	-	-	-	5	4	1	-	-	-	14	-	-	-		
うち) 逮捕監禁	10	3	3	-	-	-	-	-	-	5	5	-	-	-	2	-	-	-	-	2	-	-	-	-		
うち) 略取誘拐・人身売買	23	11	8	-	3	-	-	-	-	4	-	4	-	-	7	7	-	-	-	-	1	-	-	-		
うち) 盗品等	62	38	19	-	19	-	-	-	-	2	2	-	-	-	18	-	18	-	-	-	4	-	-	-		
うち) 器物損壊等	340	301	222	2	72	4	1	-	-	2	2	-	-	-	32	23	2	2	-	5	5	-	-	-		

36 窃盗犯 手口別 被疑者特定の端緒を得た係別 検挙人員

手口	総数	地域係						鉄道警察隊				組織犯罪対策部門					刑事部門					生活安全・保安・少年部門の係	警備・保安係	交通部	通門係	その他係	
		計	所管区活動		警用無線自動車活動	無線自動車活動	その他の地域警察活動	地域警察活動以外	警活動	乗動	その他活動	計	暴力犯係	国捜査係	際薬物銃器対策係	その他係	計	強行犯係	盗犯係	知能犯係	鑑識係						その他係
			交番	駐在所																							
総数	5,268	4,917	3,650	33	1,170	55	9	-	-	20	17	1	-	2	290	11	253	8	7	11	40	-	1	-			
侵入盗	308	177	137	6	28	4	2	-	-	-	-	-	-	-	129	3	121	-	5	-	2	-	-	-			
空き巣	70	42	34	1	6	1	-	-	-	-	-	-	-	-	28	1	26	-	1	-	-	-	-	-			
忍込み	16	8	6	-	2	-	-	-	-	-	-	-	-	-	8	1	6	-	1	-	-	-	-	-			
居空き	11	9	7	1	1	-	-	-	-	-	-	-	-	-	2	-	2	-	-	-	-	-	-	-			
ATM破り	-	-	-	-	-	-	-	-	-	-	-	-	-	-	-	-	-	-	-	-	-	-	-	-			
金庫破り	16	6	5	-	1	-	-	-	-	-	-	-	-	-	10	-	10	-	-	-	-	-	-	-			
旅館荒し	1	-	-	-	-	-	-	-	-	-	-	-	-	-	1	-	1	-	-	-	-	-	-	-			
官公署荒し	2	1	-	-	-	-	1	-	-	-	-	-	-	-	1	-	1	-	-	-	-	-	-	-			
学校荒し	7	5	3	-	2	-	-	-	-	-	-	-	-	-	2	-	2	-	-	-	-	-	-	-			
病院荒し	2	2	1	-	1	-	-	-	-	-	-	-	-	-	-	-	-	-	-	-	-	-	-	-			
給油所荒し	3	1	1	-	-	-	-	-	-	-	-	-	-	-	2	-	2	-	-	-	-	-	-	-			
事務所荒し	44	24	18	2	3	1	-	-	-	-	-	-	-	-	20	-	19	-	1	-	-	-	-	-			
出店荒し	47	25	21	-	4	-	-	-	-	-	-	-	-	-	21	-	20	-	1	-	1	-	-	-			
工場荒し	4	3	3	-	-	-	-	-	-	-	-	-	-	-	1	-	1	-	-	-	-	-	-	-			
更衣室荒し	4	2	1	-	1	-	-	-	-	-	-	-	-	-	1	-	1	-	-	-	1	-	-	-			
倉庫荒し	30	21	17	1	2	-	1	-	-	-	-	-	-	-	9	1	8	-	-	-	-	-	-	-			
その他	51	28	20	1	5	2	-	-	-	-	-	-	-	-	23	-	22	-	1	-	-	-	-	-			
乗り物盗	513	475	261	3	209	2	-	-	-	1	1	-	-	-	25	1	19	4	-	1	11	-	1	-			
自動車盗	57	35	18	-	16	1	-	-	-	1	1	-	-	-	21	-	17	4	-	-	-	-	-	-			
オートバイ盗	50	42	23	1	18	-	-	-	-	-	-	-	-	-	1	1	-	-	-	-	6	-	1	-			
自転車盗	406	398	220	2	175	1	-	-	-	-	-	-	-	-	3	-	2	-	-	1	5	-	-	-			
非侵入盗	4,447	4,265	3,252	24	933	49	7	-	-	19	16	1	-	2	136	7	113	4	2	10	27	-	-	-			
職権盗	28	13	7	-	6	-	-	-	-	10	9	-	-	1	5	-	-	2	-	3	-	-	-	-			
慶弔盗	-	-	-	-	-	-	-	-	-	-	-	-	-	-	-	-	-	-	-	-	-	-	-	-			
追出し盗	1	1	1	-	-	-	-	-	-	-	-	-	-	-	-	-	-	-	-	-	-	-	-	-			
買物盗	11	8	6	-	2	-	-	-	-	-	-	-	-	-	3	-	2	-	1	-	-	-	-	-			
訪問盗	3	2	2	-	-	-	-	-	-	-	-	-	-	-	1	-	1	-	-	-	-	-	-	-			
払出盗	19	10	5	-	5	-	-	-	-	3	3	-	-	-	6	-	4	-	-	2	-	-	-	-			
ATMねらい	-	-	-	-	-	-	-	-	-	-	-	-	-	-	-	-	-	-	-	-	-	-	-	-			
窓口ねらい	-	-	-	-	-	-	-	-	-	-	-	-	-	-	-	-	-	-	-	-	-	-	-	-			
途中ねらい	-	-	-	-	-	-	-	-	-	-	-	-	-	-	-	-	-	-	-	-	-	-	-	-			
室内ねらい	1	-	-	-	-	-	-	-	-	-	-	-	-	-	1	-	1	-	-	-	-	-	-	-			
客室ねらい	1	1	1	-	-	-	-	-	-	-	-	-	-	-	-	-	-	-	-	-	-	-	-	-			
病室ねらい	-	-	-	-	-	-	-	-	-	-	-	-	-	-	-	-	-	-	-	-	-	-	-	-			
ひったくり	2	2	2	-	-	-	-	-	-	-	-	-	-	-	-	-	-	-	-	-	-	-	-	-			
すり	2	2	2	-	-	-	-	-	-	-	-	-	-	-	-	-	-	-	-	-	-	-	-	-			
置き	145	137	113	2	18	2	2	-	-	-	-	-	-	-	7	-	7	-	-	-	1	-	-	-			
仮睡者ねらい	12	12	7	-	2	3	-	-	-	-	-	-	-	-	-	-	-	-	-	-	-	-	-	-			
車上ねらい	56	51	35	1	15	-	-	-	-	-	-	-	-	-	4	-	3	-	-	1	1	-	-	-			
部品ねらい	30	26	16	-	10	-	-	-	-	1	-	1	-	-	3	1	2	-	-	-	-	-	-	-			
脱衣場ねらい	8	8	6	-	1	1	-	-	-	-	-	-	-	-	-	-	-	-	-	-	-	-	-	-			
自動販売機ねらい	8	4	1	1	2	-	-	-	-	-	-	-	-	-	1	-	1	-	-	-	-	-	-	3			
色情ねらい	32	25	18	-	6	1	-	-	-	-	-	-	-	-	6	-	5	-	1	-	1	-	-	-			
工事場ねらい	4	4	1	1	2	-	-	-	-	-	-	-	-	-	-	-	-	-	-	-	-	-	-	-			
万引き	2,926	2,877	2,275	7	561	32	2	-	-	-	-	-	-	-	36	-	35	-	-	1	13	-	-	-			
職場ねらい	129	106	87	-	16	2	1	-	-	-	-	-	-	-	23	1	21	-	-	1	-	-	-	-			
同居ねらい	25	20	17	-	3	-	-	-	-	-	-	-	-	-	5	-	5	-	-	-	-	-	-	-			
さい銭ねらい	40	39	22	-	17	-	-	-	-	-	-	-	-	-	1	-	-	-	-	1	-	-	-	-			
その他	964	917	628	12	267	8	2	-	-	5	4	-	-	1	34	5	26	2	-	1	8	-	-	-			

37 罪種別 身柄措置・送致等の区分別 検挙人員

罪種	総数	現行犯逮捕注1)							緊急逮捕			通常逮捕			身柄不拘束注2)				
		計	身柄付送	うち)簡易書式	書類送致(付)	うち)簡易書式	少年簡易送	微罪処分	計	身柄付送	書類送致(付)	計	身柄付送	書類送致(付)	計	書類送致(付)	うち)簡易書式	少年簡易送	微罪処分
刑法犯総数	11,396	1,925	1,616	6	305	50	1	3	417	399	18	2,263	2,228	35	6,791	3,674	1,074	210	2,907
凶悪犯	253	42	41	-	1	-	-	-	26	25	1	151	148	3	34	34	-	-	-
殺人	44	19	19	-	-	-	-	-	8	7	1	15	14	1	2	2	-	-	-
殺人	43	19	19	-	-	-	-	-	8	7	1	14	13	1	2	2	-	-	-
嬰兒殺	-	-	-	-	-	-	-	-	-	-	-	-	-	-	-	-	-	-	-
組織的殺人	-	-	-	-	-	-	-	-	-	-	-	-	-	-	-	-	-	-	-
組織的嬰兒殺	-	-	-	-	-	-	-	-	-	-	-	-	-	-	-	-	-	-	-
殺人予備	1	-	-	-	-	-	-	-	-	-	-	1	1	-	-	-	-	-	-
自殺関与・同意殺人	-	-	-	-	-	-	-	-	-	-	-	-	-	-	-	-	-	-	-
強盗	83	22	22	-	-	-	-	-	14	14	-	46	46	-	1	1	-	-	-
強盗殺人	1	-	-	-	-	-	-	-	-	-	-	1	1	-	-	-	-	-	-
強盗傷入	37	9	9	-	-	-	-	-	5	5	-	22	22	-	1	1	-	-	-
強盗・強制性交等	2	-	-	-	-	-	-	-	-	-	-	2	2	-	-	-	-	-	-
強盗・準強盗	43	13	13	-	-	-	-	-	9	9	-	21	21	-	-	-	-	-	-
放火	17	1	-	-	1	-	-	-	1	1	-	12	12	-	3	3	-	-	-
強制性交等	109	-	-	-	-	-	-	-	3	3	-	78	76	2	28	28	-	-	-
粗暴犯	2,791	684	575	3	109	5	-	-	80	74	6	669	660	9	1,358	918	276	5	435
凶器準備集合	1	-	-	-	-	-	-	-	-	-	-	-	-	-	1	1	-	-	-
暴行	1,284	304	247	-	57	4	-	-	1	1	-	124	121	3	855	416	193	4	435
傷害	1,138	314	269	3	45	1	-	-	68	63	5	321	317	4	435	435	83	-	-
うち)傷害致死	11	-	-	-	-	-	-	-	1	1	-	10	10	-	-	-	-	-	-
脅迫	249	66	59	-	7	-	-	-	9	8	1	125	125	-	49	48	-	1	-
恐喝	119	-	-	-	-	-	-	-	2	2	-	99	97	2	18	18	-	-	-
窃盗犯	5,268	762	627	3	132	44	-	3	228	221	7	647	631	16	3,631	1,514	664	142	1,975
侵入盗	308	49	44	-	5	-	-	-	20	18	2	188	184	4	51	51	1	-	-
乗り物盗	513	5	5	1	-	-	-	-	32	31	1	53	51	2	423	230	41	49	144
非侵入盗	4,447	708	578	2	127	44	-	3	176	172	4	406	396	10	3,157	1,233	622	93	1,831
知能犯	985	85	84	-	1	1	-	-	23	21	2	391	387	4	486	433	4	-	53
詐欺	795	83	82	-	1	1	-	-	22	20	2	324	322	2	366	325	3	-	41
横領	86	-	-	-	-	-	-	-	-	-	-	31	31	-	55	43	1	-	12
横領	41	-	-	-	-	-	-	-	-	-	-	14	14	-	27	15	-	-	12
業務上横領	45	-	-	-	-	-	-	-	-	-	-	17	17	-	28	28	1	-	-
偽造	101	2	2	-	-	-	-	-	1	1	-	36	34	2	62	62	-	-	-
うち)通貨偽造	2	-	-	-	-	-	-	-	-	-	-	1	1	-	1	1	-	-	-
うち)文書偽造	96	1	1	-	-	-	-	-	1	1	-	34	32	2	60	60	-	-	-
うち)支払用カード偽造	-	-	-	-	-	-	-	-	-	-	-	-	-	-	-	-	-	-	-
うち)有価証券偽造	2	1	1	-	-	-	-	-	-	-	-	-	-	-	1	1	-	-	-
汚職	-	-	-	-	-	-	-	-	-	-	-	-	-	-	-	-	-	-	-
うち)賄賂	-	-	-	-	-	-	-	-	-	-	-	-	-	-	-	-	-	-	-
あっせん利得処罰法	-	-	-	-	-	-	-	-	-	-	-	-	-	-	-	-	-	-	-
背任	3	-	-	-	-	-	-	-	-	-	-	-	-	-	3	3	-	-	-
風俗犯	402	72	47	-	25	-	-	-	14	14	-	152	151	1	164	163	-	1	-
賭博	70	33	17	-	16	-	-	-	-	-	-	19	19	-	18	18	-	-	-
わいせつ	332	39	30	-	9	-	-	-	14	14	-	133	132	1	146	145	-	1	-
うち)強制わいせつ	198	11	9	-	2	-	-	-	14	14	-	119	118	1	54	54	-	-	-
うち)公然わいせつ	95	28	21	-	7	-	-	-	-	-	-	10	10	-	57	56	-	1	-
その他	1,697	280	242	-	37	-	1	-	46	44	2	253	251	2	1,118	612	130	62	444
うち)占有離脱物横領	766	1	-	-	1	-	-	-	-	-	-	38	37	1	727	245	129	51	431
うち)公務執行妨害	106	93	79	-	13	-	1	-	3	3	-	6	6	-	4	4	-	-	-
うち)住居侵入	193	67	55	-	12	-	-	-	12	11	1	30	30	-	84	77	-	7	-
うち)逮捕監禁	10	1	1	-	-	-	-	-	2	2	-	7	7	-	-	-	-	-	-
うち)略取誘拐・人身売買	23	5	4	-	1	-	-	-	-	-	-	16	16	-	2	2	-	-	-
うち)盗品等	62	8	8	-	-	-	-	-	1	1	-	16	16	-	37	21	1	3	13
うち)器物損壊等	340	90	81	-	9	-	-	-	23	22	1	78	77	1	149	149	-	-	-

注1 「現行犯逮捕」には、特別司法警察職員及び常人による逮捕を含む。

注2 「身柄不拘束」とは、終始身柄を拘束しなかったものをいう(受刑者等の場合を含む。)

38 窃盗犯 手口別 身柄措置・送致等の区分別 検挙人員

手口	総数	現行犯逮捕注1)							緊急逮捕			通常逮捕			身柄不拘束注2)				
		計	身柄付送	うち)簡易書式	書類送致(付)	うち)簡易書式	少年簡易送	微罪処分	計	身柄付送	書類送致(付)	計	身柄付送	書類送致(付)	計	書類送致(付)	うち)簡易書式	少年簡易送	微罪処分
総数	5,268	762	627	3	132	44	-	3	228	221	7	647	631	16	3,631	1,514	664	142	1,975
侵入盗	308	49	44	-	5	-	-	-	20	18	2	188	184	4	51	51	1	-	-
空き巣	70	8	8	-	-	-	-	-	2	2	-	47	45	2	13	13	-	-	-
忍込み	16	7	6	-	1	-	-	-	-	-	-	9	8	1	-	-	-	-	-
居空き	11	1	1	-	-	-	-	-	5	4	1	4	4	-	1	1	-	-	-
A T M破り	-	-	-	-	-	-	-	-	-	-	-	-	-	-	-	-	-	-	-
金庫破り	16	1	-	-	1	-	-	-	1	1	-	13	12	1	1	1	-	-	-
旅館荒し	1	-	-	-	-	-	-	-	-	-	-	1	1	-	-	-	-	-	-
官公署荒し	2	1	1	-	-	-	-	-	-	-	-	1	1	-	-	-	-	-	-
学校荒し	7	3	3	-	-	-	-	-	-	-	-	-	-	-	4	4	-	-	-
病院荒し	2	1	1	-	-	-	-	-	1	1	-	-	-	-	-	-	-	-	-
給油所荒し	3	-	-	-	-	-	-	-	-	-	-	3	3	-	-	-	-	-	-
事務所荒し	44	2	2	-	-	-	-	-	4	4	-	34	34	-	4	4	-	-	-
出店荒し	47	8	8	-	-	-	-	-	4	4	-	28	28	-	7	7	-	-	-
工場荒し	4	1	1	-	-	-	-	-	1	1	-	2	2	-	-	-	-	-	-
更衣室荒し	4	-	-	-	-	-	-	-	-	-	-	2	2	-	2	2	-	-	-
倉庫荒し	30	4	3	-	1	-	-	-	1	-	1	14	14	-	11	11	1	-	-
その他	51	12	10	-	2	-	-	-	1	1	-	30	30	-	8	8	-	-	-
乗り物盗	513	5	5	1	-	-	-	-	32	31	1	53	51	2	423	230	41	49	144
自動車盗	57	3	3	-	-	-	-	-	12	12	-	30	29	1	12	12	-	-	-
オートバイ盗	50	1	1	-	-	-	-	-	3	3	-	13	12	1	33	32	3	1	-
自転車盗	406	1	1	1	-	-	-	-	17	16	1	10	10	-	378	186	38	48	144
非侵入盗	4,447	708	578	2	127	44	-	3	176	172	4	406	396	10	3,157	1,233	622	93	1,831
職権盗	28	5	4	-	1	-	-	-	6	6	-	17	17	-	-	-	-	-	-
慶弔盗	-	-	-	-	-	-	-	-	-	-	-	-	-	-	-	-	-	-	-
追出し盗	1	-	-	-	-	-	-	-	-	-	-	1	1	-	-	-	-	-	-
買物盗	11	2	2	-	-	-	-	-	-	-	-	2	2	-	7	5	-	-	2
訪問盗	3	-	-	-	-	-	-	-	-	-	-	-	-	-	3	3	-	-	-
払出盗	19	-	-	-	-	-	-	-	1	1	-	8	8	-	10	10	1	-	-
A T Mねらい	-	-	-	-	-	-	-	-	-	-	-	-	-	-	-	-	-	-	-
窓口ねらい	-	-	-	-	-	-	-	-	-	-	-	-	-	-	-	-	-	-	-
途中ねらい	-	-	-	-	-	-	-	-	-	-	-	-	-	-	-	-	-	-	-
室内ねらい	1	-	-	-	-	-	-	-	-	-	-	-	-	-	1	1	-	-	-
客室ねらい	1	-	-	-	-	-	-	-	-	-	-	-	-	-	1	-	-	-	1
病室ねらい	-	-	-	-	-	-	-	-	-	-	-	-	-	-	-	-	-	-	-
ひったくり	2	1	1	-	-	-	-	-	-	-	-	1	1	-	-	-	-	-	-
すり	2	-	-	-	-	-	-	-	1	1	-	1	1	-	-	-	-	-	-
置き	145	8	6	-	2	-	-	-	12	11	1	12	12	-	113	61	32	3	49
仮睡者ねらい	12	6	6	-	-	-	-	-	2	2	-	3	3	-	1	1	-	-	-
車上ねらい	56	13	12	-	1	-	-	-	6	6	-	13	13	-	24	13	7	1	10
部品ねらい	30	2	1	-	1	-	-	-	2	2	-	10	10	-	16	10	2	-	6
脱衣場ねらい	8	1	1	-	-	-	-	-	1	1	-	2	2	-	4	3	1	-	1
自動販売機ねらい	8	2	2	-	-	-	-	-	-	-	-	6	6	-	-	-	-	-	-
色情ねらい	32	6	5	-	1	-	-	-	5	5	-	11	9	2	10	6	-	-	4
工事場ねらい	4	-	-	-	-	-	-	-	-	-	-	2	2	-	2	-	-	-	2
万引き	2,926	615	498	2	115	43	-	2	103	101	2	202	196	6	2,006	834	450	72	1,100
職場ねらい	129	2	2	-	-	-	-	-	7	7	-	30	30	-	90	50	14	7	33
同居ねらい	25	-	-	-	-	-	-	-	-	-	-	12	12	-	13	10	2	-	3
さい銭ねらい	40	18	15	-	3	-	-	-	5	5	-	2	2	-	15	7	2	-	8
その他	964	27	23	-	3	1	-	1	25	24	1	71	69	2	841	219	111	10	612

注1、2 37表の脚注参照。

39 罪種別 主たる被疑者の逃走時の交通手段別 検挙件数（発生地計上方式）

罪種	総数	盗難車		盗難車以外の自動車・オートバイ					自転車	その他（公共交通機関等） 注2）	徒歩・ 該当なし
		自動車	オートバイ	自己所有の 自動車	レンタカー	タクシー ハイヤー	その他の 自動車	オートバイ			
刑法犯総数	14,169	251	60	1,994	206	88	496	114	1,521	353	9,086
凶悪犯	229	2	-	33	5	-	6	3	8	2	170
殺人	45	-	-	8	1	-	1	-	-	-	35
殺人	44	-	-	7	1	-	1	-	-	-	35
嬰兒殺	-	-	-	-	-	-	-	-	-	-	-
組織的殺人	-	-	-	-	-	-	-	-	-	-	-
組織的嬰兒殺	-	-	-	-	-	-	-	-	-	-	-
殺人予備	1	-	-	1	-	-	-	-	-	-	-
自殺関与・同意殺人	-	-	-	-	-	-	-	-	-	-	-
強盗	67	2	-	13	1	-	3	2	1	1	44
強盗殺人	-	-	-	-	-	-	-	-	-	-	-
強盗傷人	22	2	-	4	-	-	1	-	-	-	15
強盗・強制性交等	5	-	-	4	-	-	-	-	1	-	-
強盗・準強盗	40	-	-	5	1	-	2	2	-	1	29
放火	20	-	-	1	1	-	-	-	5	-	13
強制性交等	97	-	-	11	2	-	2	1	2	1	78
粗暴犯	2,696	2	1	160	11	6	40	21	28	14	2,413
凶器準備集合	1	-	-	-	-	-	-	-	-	-	1
暴行	1,335	-	1	79	2	-	14	9	15	6	1,209
傷害	1,026	1	-	57	4	5	22	9	8	6	914
うち) 傷害致死	6	-	-	-	-	-	-	-	-	-	6
脅迫	255	-	-	16	1	-	2	1	4	1	230
恐喝	79	1	-	8	4	1	2	2	1	1	59
窃盗犯	7,747	236	54	1,384	167	66	341	72	961	243	4,223
侵入盗	1,075	53	1	271	45	3	158	21	149	56	318
乗り物盗	681	149	48	43	2	-	2	1	429	1	6
非侵入盗	5,991	34	5	1,070	120	63	181	50	383	186	3,899
知能犯	993	2	1	79	14	13	42	1	16	64	761
詐欺	792	1	1	65	5	13	28	1	13	58	607
横領	106	-	-	6	9	-	12	-	2	4	73
横領	55	-	-	3	9	-	11	-	2	-	30
業務上横領	51	-	-	3	-	-	1	-	-	4	43
偽造	92	1	-	8	-	-	2	-	1	2	78
うち) 通貨偽造	3	-	-	-	-	-	-	-	-	-	3
うち) 文書偽造	85	1	-	8	-	-	2	-	1	1	72
うち) 支払用カード偽造	-	-	-	-	-	-	-	-	-	-	-
うち) 有価証券偽造	3	-	-	-	-	-	-	-	-	1	2
汚職	-	-	-	-	-	-	-	-	-	-	-
うち) 賄賂	-	-	-	-	-	-	-	-	-	-	-
あっせん利得処罰法	-	-	-	-	-	-	-	-	-	-	-
背任	3	-	-	-	-	-	-	-	-	-	3
風俗犯	387	-	1	33	1	1	2	1	6	5	337
賭博	15	-	-	2	-	-	-	-	-	-	13
わいせつ	372	-	1	31	1	1	2	1	6	5	324
うち) 強制わいせつ	225	-	-	20	1	1	-	-	4	4	195
うち) 公然わいせつ	90	-	1	10	-	-	2	1	2	1	73
その他	2,117	9	3	305	8	2	65	16	502	25	1,182
うち) 占有離脱物横領	804	1	3	116	-	1	17	4	421	5	236
うち) 公務執行妨害	146	1	-	5	1	-	1	3	3	1	131
うち) 住居侵入	316	-	-	41	5	1	19	4	25	5	216
うち) 逮捕監禁	12	1	-	5	-	-	2	-	-	-	4
うち) 略取誘拐・人身売買	20	1	-	5	-	-	2	-	-	2	10
うち) 盗品等	63	4	-	3	-	-	2	1	16	-	37
うち) 器物損壊等	524	1	-	108	2	-	18	4	32	5	354

注1 解決事件を除く。

2 「その他公共機関等」とは、列車・電車、地下鉄及びバス等をいう。

40 窃盗犯 手口別 主たる被疑者の逃走時の交通手段別 検挙件数（発生地計上方式）

手 口	総 数	盗 難 車		盗 難 車 以 外 の 自 動 車 ・ オ ー ト バ イ					自 転 車	その他（公共 交通機関等） 注2）	徒 歩 ・ 該 当 な し
		自 動 車	オ ー ト バ イ	自己所有の 自 動 車	レンタカー	タクシー ハイヤー	その 他 の 自 動 車	オ ー ト バ イ			
総数	7,747	236	54	1,384	167	66	341	72	961	243	4,223
侵入盗	1,075	53	1	271	45	3	158	21	149	56	318
空き巣	335	11	-	100	25	1	64	15	50	8	61
忍込み	87	7	1	38	4	-	4	1	3	1	28
居空き	25	-	-	4	1	-	2	-	7	1	10
A T M破り	-	-	-	-	-	-	-	-	-	-	-
金庫破り	32	4	-	10	-	-	10	-	1	1	6
旅館荒し	1	-	-	1	-	-	-	-	-	-	-
官公署荒し	7	-	-	1	-	-	3	-	-	-	3
学校荒し	9	-	-	1	-	-	-	1	2	-	5
病院荒し	12	-	-	5	-	-	4	-	-	-	3
給油所荒し	4	-	-	2	-	-	1	-	-	-	1
事務所荒し	150	21	-	17	2	1	16	-	48	3	42
出店荒し	160	1	-	35	-	-	37	2	16	8	61
工場荒し	12	-	-	2	4	-	2	-	2	-	2
更衣室荒し	7	-	-	3	-	-	-	-	3	-	1
倉庫荒し	53	6	-	25	2	1	2	-	1	-	16
その他	181	3	-	27	7	-	13	2	16	34	79
乗り物盗	681	149	48	43	2	-	2	1	429	1	6
自動車盗	193	149	-	38	2	-	1	-	-	-	3
オートバイ盗	54	-	48	3	-	-	-	1	-	-	2
自転車盗	434	-	-	2	-	-	1	-	429	1	1
非侵入盗	5,991	34	5	1,070	120	63	181	50	383	186	3,899
職権盗	108	-	-	24	3	11	10	-	-	31	29
慶弔盗	-	-	-	-	-	-	-	-	-	-	-
追出し盗	1	-	-	1	-	-	-	-	-	-	-
買物盗	17	-	-	4	1	1	2	-	2	-	7
訪問盗	9	-	-	2	-	3	-	-	1	1	2
払出盗	199	-	-	41	7	30	12	-	1	36	72
A T Mねらい	-	-	-	-	-	-	-	-	-	-	-
窓口ねらい	-	-	-	-	-	-	-	-	-	-	-
途中ねらい	-	-	-	-	-	-	-	-	-	-	-
室内ねらい	4	-	-	2	-	-	-	-	-	-	2
客室ねらい	1	-	-	-	-	-	-	-	-	-	1
病室ねらい	-	-	-	-	-	-	-	-	-	-	-
ひったくり	6	-	-	1	-	-	-	-	2	-	3
すり	8	1	-	-	-	-	-	-	-	2	5
置き引き	155	-	-	32	-	-	4	1	13	9	96
仮睡者ねらい	9	-	-	-	-	-	-	-	1	-	8
車上ねらい	191	16	-	36	2	-	4	4	38	1	90
部品ねらい	85	12	1	36	-	-	7	5	4	-	20
脱衣場ねらい	11	-	-	3	-	-	-	-	1	-	7
自動販売機ねらい	119	-	-	67	-	-	5	3	20	19	5
色情ねらい	101	-	-	50	-	-	1	-	15	-	35
工事場ねらい	43	-	-	17	20	-	2	-	1	-	3
万引き	3,514	2	4	440	20	8	90	24	176	70	2,680
職場ねらい	150	-	-	27	-	-	1	1	10	2	109
同居ねらい	24	-	-	2	-	-	-	-	1	1	20
さい銭ねらい	75	-	-	2	16	-	1	-	9	-	47
その他	1,161	3	-	283	51	10	42	12	88	14	658

注1、2 39表の脚注参照。

41 財産犯 現金以外の被害品別 主たる盗品等の処分先別 検挙件数（発生地計上方式）(1)

現金以外の被害品	総数	質屋	古物商	商品券等 換金業者	金融業者	故買屋	修理加 工業者	金属屑 回収業者	インターネット オークション	インターネット・ショッ ピング（フリマ マーケットを含む）	その他	自己所持 自己消費	廃放 棄置	不明	
総数	9,411	147	390	8	8	79	17	125	20	131	421	7,304	504	257	
銃砲	-	-	-	-	-	-	-	-	-	-	-	-	-	-	
クロスボウ	-	-	-	-	-	-	-	-	-	-	-	-	-	-	
刀剣類	1	-	-	-	-	-	-	-	-	-	-	1	-	-	
火薬・爆薬類	-	-	-	-	-	-	-	-	-	-	-	-	-	-	
毒物・劇物類	-	-	-	-	-	-	-	-	-	-	-	-	-	-	
車両	乗用自動車	196	-	1	-	-	12	7	38	-	-	37	50	18	33
	貨物自動車	44	1	-	-	-	-	1	-	-	-	3	15	20	4
	特殊自動車（建設用）	1	-	-	-	-	-	-	-	-	-	-	-	-	-
	特殊自動車（その他）	-	-	-	-	-	-	-	-	-	-	-	-	-	-
	その他の自動車	1	-	-	-	-	-	-	-	-	-	-	-	1	-
	自動二輪（50cc超）	9	-	-	-	-	-	-	-	1	-	2	5	1	-
	原動機付自転車（50cc未満）	48	-	1	-	-	-	-	-	-	-	1	34	10	2
	自転車	823	-	6	-	-	-	-	-	-	3	15	772	27	-
車両用部品	タイヤ・ホイール	25	2	15	-	-	-	-	-	1	-	-	5	-	2
	ナンバープレート	55	-	-	-	-	-	-	-	-	-	10	40	5	-
	カーナビ	-	-	-	-	-	-	-	-	-	-	-	-	-	-
	車両用バッテリー	1	-	-	-	-	-	-	-	-	-	-	1	-	-
	その他の車両用部品	50	-	1	-	-	-	-	1	1	2	1	30	10	4
機械類	家電製品類（ビデオカメラを含む）	135	29	24	-	-	1	-	1	1	3	8	62	4	2
	カメラ類	15	1	3	-	-	-	-	-	-	3	2	4	2	-
	携帯電話	119	1	8	-	3	-	-	-	-	-	8	77	14	8
	ゲーム機	24	3	5	-	-	-	-	-	-	1	4	11	-	-
	パソコン	31	3	12	-	-	-	-	-	-	-	1	12	2	1
	建設機械	48	6	23	-	-	1	-	-	-	10	2	4	-	2
	室外機	4	-	-	-	-	-	-	-	-	-	2	1	1	-
	その他の機械類	184	18	42	-	-	4	1	-	2	8	6	95	2	6
カード・有価証券	クレジットカード	223	3	6	-	-	1	-	2	-	1	11	151	40	8
	キャッシュカード	447	2	6	-	2	-	-	2	-	1	74	253	75	32
	消費者金融カード	9	-	-	-	-	-	-	-	-	-	-	8	-	1
	プリペイドカード	90	-	-	-	-	-	-	-	-	1	2	77	8	2
	その他のカード	231	1	4	-	-	1	2	7	-	2	14	182	11	7
	手形・小切手	5	-	-	-	-	-	-	-	-	-	-	2	-	3
	印紙・切手	9	-	1	-	-	-	-	-	-	-	2	3	-	3
	商品券	37	-	7	3	-	-	-	-	-	-	4	19	-	4
	乗車券	23	-	-	-	-	-	-	-	-	-	1	20	1	1
	その他の有価証券	20	-	1	1	-	-	-	-	-	-	3	14	1	-

注1 財産犯のうち、強盗・恐喝・窃盗・詐欺・横領・占有離脱物横領について記入してある。

2 解決事件を除く。

3 現金又は不動産（土地及び建物）の被害及び被害なしの件数は除かれている。

41 財産犯 現金以外の被害品別 主たる盗品等の処分先別 検挙件数（発生地計上方式）（2）

現金以外の被害品	総数	質屋	古物商	商品券等 換金業者	金融業者	故買屋	修理加 工業者	金属屑 回収業者	インターネット オークション	インターネット・ショッ ピング*（フリマー ケットを含む）	その他	自己所持 自己消費	廃放 棄置	不明
預金通帳・預金証書	95	1	2	-	-	1	1	1	-	-	24	47	10	8
外国通貨	2	-	-	-	-	-	-	-	-	-	1	1	-	-
運転免許証	173	2	1	-	-	-	-	2	-	-	2	140	25	1
健康保険証	86	1	1	-	-	-	-	-	-	-	3	70	10	1
パスポート	6	-	-	-	-	-	-	-	-	-	3	3	-	-
マイナンバーカード	17	-	-	-	-	-	-	-	-	-	2	14	1	-
身分証明書	29	-	1	-	-	-	-	-	-	-	2	25	1	-
美術・骨とう品 （銃砲刀剣類を除く）	絵画	-	-	-	-	-	-	-	-	-	-	-	-	-
	彫刻	1	-	1	-	-	-	-	-	-	-	-	-	-
	その他	4	-	-	-	-	-	-	-	-	1	1	1	1
金属類（銅板、銅線、溝蓋・マンホール等）	74	-	4	-	-	-	-	49	-	1	2	18	-	-
貴金属・宝石等	123	7	22	-	1	1	-	-	-	-	17	58	4	13
時計類	86	16	12	-	-	1	-	-	-	-	11	35	1	10
農作物	95	-	-	-	-	-	-	-	-	-	1	92	1	1
衣料品類	498	9	31	-	-	-	-	-	1	4	8	413	26	6
食料品類	2,274	2	11	-	-	13	-	1	1	2	23	2,197	13	11
化粧品類	249	1	3	-	-	16	-	1	-	30	9	178	7	4
医薬品	150	-	-	-	-	15	-	-	-	3	10	121	1	-
書籍	165	1	19	1	-	-	-	1	7	-	1	132	3	-
バッグ・財布類	621	13	28	-	2	3	2	3	1	3	24	453	68	21
その他の被害品	1,755	24	88	3	-	9	3	16	4	53	64	1,357	79	55

注1 財産犯のうち、強盗・恐喝・窃盗・詐欺・横領・占有離脱物横領について記入してある。

2 解決事件を除く。

3 現金又は不動産（土地及び建物）の被害及び被害なしの件数は除かれている。

42 罪種別 被疑者の犯行（非行）府県数別 検挙人員

罪種	総 数						う ち) 少 年								
	総 数	1 県	2 県		3 県 以 上			総 数	1 県	2 県		3 県 以 上			
			1 管 区	2 管 区	1 管 区	2 管 区	3 管 区 以 上			1 管 区	2 管 区	1 管 区	2 管 区	3 管 区 以 上	
刑法犯総数	11,396	11,272	30	40	3	15	36	1,134	1,129	1	4	-	-	-	
凶悪犯	253	246	1	6	-	-	-	36	35	-	1	-	-	-	
殺人	44	43	1	-	-	-	-	4	4	-	-	-	-	-	
殺人	43	42	1	-	-	-	-	4	4	-	-	-	-	-	
嬰兒殺	-	-	-	-	-	-	-	-	-	-	-	-	-	-	
組織的殺人	-	-	-	-	-	-	-	-	-	-	-	-	-	-	
組織的嬰兒殺	-	-	-	-	-	-	-	-	-	-	-	-	-	-	
殺人予備	1	1	-	-	-	-	-	-	-	-	-	-	-	-	
自殺関与・同意殺人	-	-	-	-	-	-	-	-	-	-	-	-	-	-	
強盗	83	79	-	4	-	-	-	12	12	-	-	-	-	-	
強盗殺人	1	1	-	-	-	-	-	-	-	-	-	-	-	-	
強盗傷人	37	37	-	-	-	-	-	6	6	-	-	-	-	-	
強盗・強制性交等	2	2	-	-	-	-	-	-	-	-	-	-	-	-	
強盗・準強盗	43	39	-	4	-	-	-	6	6	-	-	-	-	-	
放火	17	17	-	-	-	-	-	-	-	-	-	-	-	-	
強制性交等	109	107	-	2	-	-	-	20	19	-	1	-	-	-	
粗暴犯	2,791	2,782	5	2	-	1	1	170	170	-	-	-	-	-	
凶器準備集合	1	1	-	-	-	-	-	1	1	-	-	-	-	-	
暴行	1,284	1,284	-	-	-	-	-	48	48	-	-	-	-	-	
傷害	1,138	1,133	2	2	-	1	-	75	75	-	-	-	-	-	
うち) 傷害致死	11	11	-	-	-	-	-	-	-	-	-	-	-	-	
脅迫	249	249	-	-	-	-	-	16	16	-	-	-	-	-	
恐喝	119	115	3	-	-	-	1	30	30	-	-	-	-	-	
窃盗犯	5,268	5,231	16	6	3	9	3	651	649	1	1	-	-	-	
侵入盗	308	290	6	2	3	4	3	13	13	-	-	-	-	-	
乗り物盗	513	507	2	3	-	1	-	212	211	-	1	-	-	-	
非侵入盗	4,447	4,434	8	1	-	4	-	426	425	1	-	-	-	-	
知能犯	985	925	5	26	-	-	24	33	31	-	2	-	-	-	
詐欺	795	738	3	25	-	5	24	29	27	-	2	-	-	-	
横領	86	85	1	-	-	-	-	-	-	-	-	-	-	-	
横領	41	40	1	-	-	-	-	-	-	-	-	-	-	-	
業務上横領	45	45	-	-	-	-	-	-	-	-	-	-	-	-	
偽造	101	99	1	1	-	-	-	4	4	-	-	-	-	-	
うち) 通貨偽造	2	2	-	-	-	-	-	-	-	-	-	-	-	-	
うち) 文書偽造	96	94	1	1	-	-	-	4	4	-	-	-	-	-	
うち) 支払用カード偽造	-	-	-	-	-	-	-	-	-	-	-	-	-	-	
うち) 有価証券偽造	2	2	-	-	-	-	-	-	-	-	-	-	-	-	
汚職	-	-	-	-	-	-	-	-	-	-	-	-	-	-	
うち) 賄賂	-	-	-	-	-	-	-	-	-	-	-	-	-	-	
あっせん利得処罰法	-	-	-	-	-	-	-	-	-	-	-	-	-	-	
背任	3	3	-	-	-	-	-	-	-	-	-	-	-	-	
風俗犯	402	401	1	-	-	-	-	34	34	-	-	-	-	-	
賭博	70	69	1	-	-	-	-	-	-	-	-	-	-	-	
わいせつ	332	332	-	-	-	-	-	34	34	-	-	-	-	-	
うち) 強制わいせつ	198	198	-	-	-	-	-	23	23	-	-	-	-	-	
うち) 公然わいせつ	95	95	-	-	-	-	-	4	4	-	-	-	-	-	
その他	1,697	1,687	2	-	-	-	8	210	210	-	-	-	-	-	
うち) 占有離脱物横領	766	766	-	-	-	-	-	108	108	-	-	-	-	-	
うち) 公務執行妨害	106	106	-	-	-	-	-	6	6	-	-	-	-	-	
うち) 住居侵入	193	193	-	-	-	-	-	45	45	-	-	-	-	-	
うち) 逮捕監禁	10	10	-	-	-	-	-	-	-	-	-	-	-	-	
うち) 略取誘拐・人身売買	23	15	-	-	-	-	8	-	-	-	-	-	-	-	
うち) 盗品等	62	62	-	-	-	-	-	19	19	-	-	-	-	-	
うち) 器物損壊等	340	338	2	-	-	-	-	26	26	-	-	-	-	-	

注 警視庁及び北海道警察の区域は、それぞれ一つの管区警察局長の管轄区域とみなしている。

43 窃盗犯 手口別 被疑者の犯行（非行）府県数別 検挙人員

手 口	総 数								う ち) 少 年					
	総 数	1 県	2 県		3 県 以 上			総 数	1 県	2 県		3 県 以 上		
			1 管 区	2 管 区	1 管 区	2 管 区	3 管 区 以 上			1 管 区	2 管 区	1 管 区	2 管 区	3 管 区 以 上
総数	5,268	5,231	16	6	3	9	3	651	649	1	1	-	-	-
侵入盗	308	290	6	2	3	4	3	13	13	-	-	-	-	-
空き巣	70	64	3	-	-	-	3	3	3	-	-	-	-	-
忍込み	16	15	-	-	-	1	-	1	1	-	-	-	-	-
居空き	11	11	-	-	-	-	-	1	1	-	-	-	-	-
ATM破り	-	-	-	-	-	-	-	-	-	-	-	-	-	-
金庫破り	16	15	-	1	-	-	-	1	1	-	-	-	-	-
旅館荒し	1	-	-	-	-	1	-	-	-	-	-	-	-	-
官公署荒し	2	1	-	1	-	-	-	-	-	-	-	-	-	-
学校荒し	7	7	-	-	-	-	-	1	1	-	-	-	-	-
病院荒し	2	2	-	-	-	-	-	-	-	-	-	-	-	-
給油所荒し	3	3	-	-	-	-	-	-	-	-	-	-	-	-
事務所荒し	44	38	2	-	3	1	-	-	-	-	-	-	-	-
出店荒し	47	47	-	-	-	-	-	2	2	-	-	-	-	-
工場荒し	4	4	-	-	-	-	-	-	-	-	-	-	-	-
更衣室荒し	4	4	-	-	-	-	-	1	1	-	-	-	-	-
倉庫荒し	30	30	-	-	-	-	-	-	-	-	-	-	-	-
その他	51	49	1	-	-	1	-	3	3	-	-	-	-	-
乗り物盗	513	507	2	3	-	1	-	212	211	-	1	-	-	-
自動車盗	57	51	2	3	-	1	-	5	4	-	1	-	-	-
オートバイ盗	50	50	-	-	-	-	-	44	44	-	-	-	-	-
自転車盗	406	406	-	-	-	-	-	163	163	-	-	-	-	-
非侵入盗	4,447	4,434	8	1	-	4	-	426	425	1	-	-	-	-
職権盗	28	22	2	1	-	3	-	5	5	-	-	-	-	-
慶弔盗	-	-	-	-	-	-	-	-	-	-	-	-	-	-
追出し盗	1	1	-	-	-	-	-	-	-	-	-	-	-	-
買物盗	11	11	-	-	-	-	-	3	3	-	-	-	-	-
訪問盗	3	3	-	-	-	-	-	1	1	-	-	-	-	-
払出盗	19	19	-	-	-	-	-	1	1	-	-	-	-	-
ATMねらい	-	-	-	-	-	-	-	-	-	-	-	-	-	-
窓口ねらい	-	-	-	-	-	-	-	-	-	-	-	-	-	-
途中ねらい	-	-	-	-	-	-	-	-	-	-	-	-	-	-
室内ねらい	1	1	-	-	-	-	-	-	-	-	-	-	-	-
客室ねらい	1	1	-	-	-	-	-	-	-	-	-	-	-	-
病室ねらい	-	-	-	-	-	-	-	-	-	-	-	-	-	-
ひったくり	2	2	-	-	-	-	-	2	2	-	-	-	-	-
すり	2	2	-	-	-	-	-	-	-	-	-	-	-	-
置き	145	145	-	-	-	-	-	17	17	-	-	-	-	-
仮睡者ねらい	12	12	-	-	-	-	-	2	2	-	-	-	-	-
車上ねらい	56	55	1	-	-	-	-	6	6	-	-	-	-	-
部品ねらい	30	30	-	-	-	-	-	10	10	-	-	-	-	-
脱衣場ねらい	8	8	-	-	-	-	-	-	-	-	-	-	-	-
自動販売機ねらい	8	8	-	-	-	-	-	2	2	-	-	-	-	-
色情ねらい	32	32	-	-	-	-	-	1	1	-	-	-	-	-
工事場ねらい	4	4	-	-	-	-	-	-	-	-	-	-	-	-
万引き	2,926	2,920	5	-	-	1	-	322	321	1	-	-	-	-
職場ねらい	129	129	-	-	-	-	-	14	14	-	-	-	-	-
同居ねらい	25	25	-	-	-	-	-	-	-	-	-	-	-	-
さい銭ねらい	40	40	-	-	-	-	-	-	-	-	-	-	-	-
その他	964	964	-	-	-	-	-	40	40	-	-	-	-	-

注 42表の脚注参照。

44 犯罪供用物別 特定罪種・事件種別 検挙件数(1)

犯罪供用物	総数		うち) 殺人		うち) 強盗		うち) 強姦等		うち) 凶器準備集合		うち) 暴行		うち) 傷害		うち) 脅迫		うち) 恐喝		うち) 公務執行妨害		
	暴力団等事件		暴力団等事件		暴力団等事件		暴力団等事件		暴力団等事件		暴力団等事件		暴力団等事件		暴力団等事件		暴力団等事件		暴力団等事件		
実件数	総数	13,172	578	45	2	67	5	98	4	1	-	1,335	38	1,025	73	255	33	78	38	146	13
犯罪供用物	あり	2,101	185	34	2	17	1	6	-	1	-	104	2	144	11	133	10	22	10	15	-
	なし	11,071	393	11	-	50	4	92	4	-	-	1,231	36	881	62	122	23	56	28	131	13
犯罪供用物	銃砲	-	-	-	-	-	-	-	-	-	-	-	-	-	-	-	-	-	-	-	-
	拳銃	-	-	-	-	-	-	-	-	-	-	-	-	-	-	-	-	-	-	-	-
	ライフル銃	-	-	-	-	-	-	-	-	-	-	-	-	-	-	-	-	-	-	-	-
	散弾銃	-	-	-	-	-	-	-	-	-	-	-	-	-	-	-	-	-	-	-	-
	空気銃	-	-	-	-	-	-	-	-	-	-	-	-	-	-	-	-	-	-	-	-
	準空気銃	-	-	-	-	-	-	-	-	-	-	-	-	-	-	-	-	-	-	-	-
	その他の銃砲	-	-	-	-	-	-	-	-	-	-	-	-	-	-	-	-	-	-	-	-
	クロスボウ	-	-	-	-	-	-	-	-	-	-	-	-	-	-	-	-	-	-	-	-
犯罪供用物	刀剣類・刃物類	217	8	18	-	10	1	2	-	-	-	29	-	32	1	90	6	2	-	5	-
	日本刀	3	-	-	-	-	-	-	-	-	-	-	-	-	-	3	-	-	-	-	-
	あいくち	-	-	-	-	-	-	-	-	-	-	-	-	-	-	-	-	-	-	-	-
	飛び出しナイフ	-	-	-	-	-	-	-	-	-	-	-	-	-	-	-	-	-	-	-	-
	その他の刀剣類	-	-	-	-	-	-	-	-	-	-	-	-	-	-	-	-	-	-	-	-
	ナイフ類	29	2	4	-	5	-	1	-	-	-	4	-	5	-	7	2	-	-	-	-
	包丁類	124	6	13	-	5	1	-	-	-	-	18	-	13	1	68	4	-	-	3	-
	はさみ	32	-	-	-	-	-	1	-	-	-	3	-	5	-	7	-	1	-	2	-
	小刀・かみそり	1	-	1	-	-	-	-	-	-	-	-	-	-	-	-	-	-	-	-	-
	その他の刃物類	28	-	-	-	-	-	-	-	-	-	4	-	9	-	5	-	1	-	-	-
犯罪供用物	模造	2	-	-	-	-	-	-	-	-	-	-	-	1	-	1	-	-	-	-	-
	模造拳銃	-	-	-	-	-	-	-	-	-	-	-	-	-	-	-	-	-	-	-	-
	模擬銃器	-	-	-	-	-	-	-	-	-	-	-	-	-	-	-	-	-	-	-	-
	模造刀剣類	2	-	-	-	-	-	-	-	-	-	-	-	1	-	1	-	-	-	-	-
犯罪供用物	工具類	687	69	-	-	3	-	-	-	-	-	4	-	9	3	1	-	-	-	-	-
	ドライバー	370	23	-	-	1	-	-	-	-	-	-	-	1	-	-	-	-	-	-	-
	パール	183	41	-	-	-	-	-	-	-	-	1	-	1	1	-	-	-	-	-	-
	ペンチ・スパナ類	16	-	-	-	1	-	-	-	-	-	-	-	1	-	-	-	-	-	-	-
	のこぎり	1	-	-	-	-	-	-	-	-	-	-	-	-	-	-	-	-	-	-	-
	ガラス切り	8	-	-	-	-	-	-	-	-	-	-	-	-	-	-	-	-	-	-	-
	ハンマー	67	2	-	-	1	-	-	-	-	-	2	-	3	1	1	-	-	-	-	-
	その他	42	3	-	-	-	-	-	-	-	-	1	-	3	1	-	-	-	-	-	-

注 解決事件を除く。

44 犯罪供用物別 特定罪種・事件種別 検挙件数(2)

犯罪供用物	総数		うち) 殺人		うち) 強盗		うち) 強姦性交等		うち) 凶器準備集合		うち) 暴行		うち) 傷害		うち) 脅迫		うち) 恐喝		うち) 公務執行妨害		
	暴力団等事件		暴力団等事件		暴力団等事件		暴力団等事件		暴力団等事件		暴力団等事件		暴力団等事件		暴力団等事件		暴力団等事件		暴力団等事件		
犯罪	毒劇物(薬)	-	-	-	-	-	-	-	-	-	-	-	-	-	-	-	-	-	-	-	
	青酸剤	-	-	-	-	-	-	-	-	-	-	-	-	-	-	-	-	-	-	-	
	農薬剤	-	-	-	-	-	-	-	-	-	-	-	-	-	-	-	-	-	-	-	
	麻酔剤	-	-	-	-	-	-	-	-	-	-	-	-	-	-	-	-	-	-	-	
	催眠剤	-	-	-	-	-	-	-	-	-	-	-	-	-	-	-	-	-	-	-	
	その他の毒劇物(薬)	-	-	-	-	-	-	-	-	-	-	-	-	-	-	-	-	-	-	-	
供用物	火薬・爆薬類	-	-	-	-	-	-	-	-	-	-	-	-	-	-	-	-	-	-	-	
	火薬	-	-	-	-	-	-	-	-	-	-	-	-	-	-	-	-	-	-	-	
	爆薬	ダイナマイト	-	-	-	-	-	-	-	-	-	-	-	-	-	-	-	-	-	-	-
		その他	-	-	-	-	-	-	-	-	-	-	-	-	-	-	-	-	-	-	-
	手りゅう弾・実包等	-	-	-	-	-	-	-	-	-	-	-	-	-	-	-	-	-	-	-	
別件数	危険物	1	-	-	-	-	-	-	-	-	-	-	-	-	-	-	-	-	-	-	
	高压ガス・都市ガス	1	-	-	-	-	-	-	-	-	-	-	-	-	-	-	-	-	-	-	
	消防法上の危険物	-	-	-	-	-	-	-	-	-	-	-	-	-	-	-	-	-	-	-	
	放射性物質	-	-	-	-	-	-	-	-	-	-	-	-	-	-	-	-	-	-	-	
	その他	1,194	108	16	2	4	-	4	-	1	-	71	2	102	7	41	4	20	10	10	-
数	スタンガン	3	-	-	-	-	-	-	-	-	-	-	1	-	1	-	1	-	-	-	
	クロスボウ以外の弓	-	-	-	-	-	-	-	-	-	-	-	-	-	-	-	-	-	-	-	
	エアソフトガン	3	1	-	-	-	-	-	-	-	2	-	-	-	1	1	-	-	-	-	
	ロープ・ひも類	13	3	7	1	-	-	-	-	-	1	-	1	1	-	-	1	-	-	-	
	スプレー	28	14	-	-	-	-	-	-	-	1	-	2	-	-	-	-	-	-	-	
	ガムテープ	2	1	-	-	-	-	-	-	-	-	-	-	-	-	-	-	-	-	-	
	玩具の拳銃(エアソフトガンを除く)	2	1	-	-	-	-	-	-	-	-	-	-	-	-	-	2	1	-	-	
	鉄器・こん棒類	15	-	1	-	1	-	-	-	1	-	1	-	4	-	3	-	-	1	-	
	その他	1,128	88	8	1	3	-	4	-	-	-	66	2	94	6	36	3	16	9	9	-

注 解決事件を除く。

45 罪種別 犯行の直接の動機・原因別 検挙件数（総数表）

罪種	総数	生活困窮	保険金目当て	遊興費当	債務返済	職業的犯	一時的盗	対象物自体の所有消費目的	その他の利欲	介護・看病疲れ	子育ての悩み	痴情	怨恨	憤怒	性的欲求	服従迎合	遊び、好奇心、自己顕示	薬物の作用	異常めいてい・精神障害等	ばちんこ依存	ギャンブル依存	その他	動機不明	
刑法犯総数	13,835	1,795	10	1,140	137	31	142	5,118	539	10	23	68	228	2,678	604	6	140	27	3	57	49	87	647	296
凶悪犯	230	17	1	3	4	-	-	18	13	2	2	-	8	29	101	-	4	-	5	-	1	14	8	
殺人	45	3	-	-	1	-	-	1	1	2	2	-	5	22	-	-	-	-	2	-	-	5	2	
殺人	44	3	-	-	1	-	-	1	1	2	2	-	4	22	-	-	-	-	2	-	-	5	2	
嬰兒殺	-	-	-	-	-	-	-	-	-	-	-	-	-	-	-	-	-	-	-	-	-	-	-	
組織的殺人	-	-	-	-	-	-	-	-	-	-	-	-	-	-	-	-	-	-	-	-	-	-	-	
組織的嬰兒殺	-	-	-	-	-	-	-	-	-	-	-	-	-	-	-	-	-	-	-	-	-	-	-	
殺人予備	1	-	-	-	-	-	-	-	-	-	-	-	1	-	-	-	-	-	-	-	-	-	-	
自殺関与・同意殺人	-	-	-	-	-	-	-	-	-	-	-	-	-	-	-	-	-	-	-	-	-	-	-	
強盗	67	14	-	3	3	-	-	18	11	-	-	-	-	5	5	-	-	-	-	-	1	3	4	
強盗殺人	-	-	-	-	-	-	-	-	-	-	-	-	-	-	-	-	-	-	-	-	-	-	-	
強盗傷人	22	3	-	1	1	-	-	6	5	-	-	-	-	3	-	-	-	-	-	-	-	2	1	
強盗・強制性交等	5	-	-	-	-	-	-	-	-	-	-	-	-	-	5	-	-	-	-	-	-	-	-	
強盗・準強盗	40	11	-	2	2	-	-	12	6	-	-	-	-	2	-	-	-	-	-	-	1	1	3	
放火	20	-	1	-	-	-	-	1	-	-	-	-	3	1	-	-	-	-	3	-	-	5	2	
強制的性交等	98	-	-	-	-	-	-	-	-	-	-	-	-	1	96	-	-	-	-	-	-	1	-	
粗暴犯	2,694	7	1	18	14	1	-	6	19	3	19	39	61	2,234	24	3	13	6	1	17	-	148	60	
凶器準備集合	1	-	-	-	-	-	-	-	-	-	-	-	-	-	-	-	-	-	-	-	-	1	-	
暴行	1,335	1	-	-	2	-	-	-	2	-	7	13	13	1,164	12	-	7	3	1	8	-	74	28	
傷害	1,025	-	1	-	4	-	-	-	1	3	12	7	20	888	2	2	4	2	-	6	-	50	23	
うち) 傷害致死	6	-	-	-	-	-	-	-	-	-	-	-	-	4	-	-	1	-	-	-	-	-	-	
脅迫	255	2	-	-	1	-	-	-	4	-	-	17	24	174	9	1	1	1	-	3	-	13	5	
恐喝	78	4	-	18	7	1	-	6	12	-	-	2	4	8	1	-	1	-	-	-	-	10	4	
窃盗犯	7,353	1,376	-	755	75	18	92	4,252	322	5	-	2	14	11	90	-	37	3	-	4	41	35	118	103
侵入盗	961	313	-	290	12	4	5	240	20	-	-	1	6	-	11	-	-	1	-	-	2	13	20	23
乗り物盗	662	13	-	46	-	10	57	500	18	-	-	-	1	1	-	-	2	-	-	-	-	1	8	5
非侵入盗	5,730	1,050	-	419	63	4	30	3,512	284	5	-	1	7	10	79	-	35	2	-	4	39	21	90	75
知能犯	1,079	271	8	269	39	7	-	198	93	-	-	-	3	-	-	1	1	1	-	-	4	46	101	37
詐欺	882	250	8	245	33	6	-	152	71	-	-	-	1	-	-	1	-	-	-	2	41	45	26	
横領	105	16	-	17	5	-	-	38	5	-	-	-	1	-	-	-	1	-	-	2	4	9	7	
横領	54	6	-	7	-	-	-	31	1	-	-	-	-	-	-	-	-	-	-	-	1	4	4	
業務上横領	51	10	-	10	5	-	-	7	4	-	-	-	1	-	-	-	1	-	-	2	3	5	3	
偽造	89	5	-	6	-	1	-	8	17	-	-	-	1	-	-	-	-	-	-	-	-	47	4	
うち) 通貨偽造	3	1	-	2	-	-	-	-	-	-	-	-	-	-	-	-	-	-	-	-	-	-	-	
うち) 文書偽造	82	4	-	4	-	1	-	8	15	-	-	-	1	-	-	-	-	-	-	-	-	45	4	
うち) 支払用カード偽造	-	-	-	-	-	-	-	-	-	-	-	-	-	-	-	-	-	-	-	-	-	-	-	
うち) 有価証券偽造	3	-	-	-	-	-	-	-	1	-	-	-	-	-	-	-	-	-	-	-	-	-	-	
汚職	-	-	-	-	-	-	-	-	-	-	-	-	-	-	-	-	-	-	-	-	-	-	-	
うち) 賄賂	-	-	-	-	-	-	-	-	-	-	-	-	-	-	-	-	-	-	-	-	-	-	-	
あっせん利得処罰法	-	-	-	-	-	-	-	-	-	-	-	-	-	-	-	-	-	-	-	-	-	-	-	
背任	3	-	-	1	1	-	-	-	-	-	-	-	-	-	-	-	-	-	-	-	1	-	-	
風俗犯	392	11	-	22	-	2	-	12	-	-	-	3	-	1	304	-	10	1	-	4	-	2	12	8
賭博	15	-	-	6	-	-	-	4	-	-	-	-	-	-	-	-	2	-	-	-	-	2	1	
わいせつ	377	11	-	16	-	2	-	8	-	-	-	3	-	1	304	-	8	1	-	4	-	11	8	
うち) 強制わいせつ	227	4	-	-	-	-	-	-	-	-	-	1	-	-	216	-	1	-	-	-	-	2	3	
うち) 公然わいせつ	91	-	-	-	-	2	-	-	-	-	-	1	-	-	67	-	5	-	-	4	-	7	5	
その他	2,087	113	-	73	5	3	50	644	80	-	2	24	142	403	85	2	75	16	2	27	4	3	254	80
うち) 古有離脱物横領	806	43	-	49	-	-	50	593	40	-	-	-	-	1	-	-	2	1	-	3	2	17	5	
うち) 公務執行妨害	146	1	-	-	-	-	-	-	-	-	-	-	-	105	-	-	-	-	9	-	-	24	7	
うち) 住居侵入	302	48	-	14	-	1	-	8	15	-	-	10	7	12	64	-	25	1	-	7	1	68	21	
うち) 逮捕監禁	12	-	-	-	2	-	-	-	1	-	-	1	1	2	3	-	-	-	-	-	-	1	1	
うち) 略取誘拐・人身売買	20	-	-	-	2	-	-	-	-	-	1	2	-	-	10	-	2	-	-	-	-	3	-	
うち) 盗品等	66	4	-	6	-	-	-	38	5	-	-	-	-	-	-	-	4	-	-	-	-	3	6	
うち) 器物損壊等	515	13	-	-	-	-	-	3	9	-	-	7	101	236	8	-	24	12	1	11	1	59	30	

注1 「薬物の作用」とは、麻薬、覚醒剤、有機溶剤等の薬物の使用により興奮、幻覚等があることをいう。
 注2 「異常めいてい」とは、アルコールの影響により極度の興奮又は錯乱がみられる状態にあることをいう。
 注3 解決事件を除く。

45 罪種別 犯行の直接の動機・原因別 検挙件数（女表）

罪種	総数	生活困窮	保険金目当て	遊興費充当	債務返済	職業的犯罪	一時的盗	対象物自体の所有消費目的	その他の利欲	介護・看病疲れ	子育ての悩み	痴情	怨恨	憤怒	性的欲求	服従迎合	遊び、心ル	自己顕示	薬物の作用	異常めいてい・精神障害等	ばちんこ依存	ギャンブル依存	その他	動機不明
刑法犯総数	2,436	296	1	92	16	1	11	1,363	111	6	16	11	40	287	4	1	19	1	2	11	4	3	98	42
凶悪犯	27	2	-	-	-	-	-	3	3	2	2	-	1	8	-	-	-	-	-	3	-	-	3	-
殺人	17	2	-	-	-	-	-	-	1	2	2	-	1	7	-	-	-	-	-	1	-	-	1	-
殺人	17	2	-	-	-	-	-	-	1	2	2	-	1	7	-	-	-	-	-	1	-	-	1	-
嬰兒殺	-	-	-	-	-	-	-	-	-	-	-	-	-	-	-	-	-	-	-	-	-	-	-	-
組織的殺人	-	-	-	-	-	-	-	-	-	-	-	-	-	-	-	-	-	-	-	-	-	-	-	-
組織的嬰兒殺	-	-	-	-	-	-	-	-	-	-	-	-	-	-	-	-	-	-	-	-	-	-	-	-
殺人予備	-	-	-	-	-	-	-	-	-	-	-	-	-	-	-	-	-	-	-	-	-	-	-	-
自殺関与・同意殺人	-	-	-	-	-	-	-	-	-	-	-	-	-	-	-	-	-	-	-	-	-	-	-	-
強盗	5	-	-	-	-	-	-	3	1	-	-	-	-	-	-	-	-	-	-	-	-	-	1	-
強盗殺人	-	-	-	-	-	-	-	-	-	-	-	-	-	-	-	-	-	-	-	-	-	-	-	-
強盗傷人	-	-	-	-	-	-	-	-	-	-	-	-	-	-	-	-	-	-	-	-	-	-	-	-
強盗・強制性交等	-	-	-	-	-	-	-	-	-	-	-	-	-	-	-	-	-	-	-	-	-	-	-	-
強盗・準強盗	5	-	-	-	-	-	-	3	1	-	-	-	-	-	-	-	-	-	-	-	-	-	1	-
放火	4	-	-	-	-	-	-	-	1	-	-	-	-	-	-	-	-	-	-	2	-	-	1	-
強制的性交等	1	-	-	-	-	-	-	-	-	-	-	-	-	1	-	-	-	-	-	-	-	-	-	-
粗暴犯	292	1	-	-	-	-	-	1	-	1	12	7	4	235	-	-	1	1	-	5	-	-	19	5
凶器準備集合	-	-	-	-	-	-	-	-	-	-	-	-	-	-	-	-	-	-	-	-	-	-	-	-
暴行	138	-	-	-	-	-	-	-	-	4	3	1	118	-	-	1	1	-	-	2	-	-	8	-
傷害	107	-	-	-	-	-	-	-	-	1	8	1	1	85	-	-	-	-	-	1	-	-	7	3
うち) 傷害致死	-	-	-	-	-	-	-	-	-	-	-	-	-	-	-	-	-	-	-	-	-	-	-	-
脅迫	41	-	-	-	-	-	-	-	-	-	-	3	1	31	-	-	-	-	-	2	-	-	3	1
恐喝	6	1	-	-	-	-	-	1	-	-	-	1	1	1	-	-	-	-	-	-	-	-	1	1
窃盗犯	1,694	235	-	42	9	-	8	1,234	80	3	-	-	4	1	-	-	15	-	-	1	4	3	32	23
侵入盗	29	7	-	2	-	-	-	10	1	-	-	-	2	-	-	-	-	-	-	-	-	-	5	2
乗り物盗	37	2	-	-	-	-	1	30	3	-	-	-	-	-	-	-	-	-	-	-	-	-	-	-
非侵入盗	1,628	226	-	40	9	-	7	1,194	76	3	-	-	2	1	-	-	15	-	-	1	4	2	27	21
知能犯	171	43	1	40	7	-	-	41	18	-	-	-	1	-	-	-	-	-	-	-	-	-	16	4
詐欺	149	41	1	38	7	-	-	36	15	-	-	-	1	-	-	-	-	-	-	-	-	-	7	3
横領	7	1	-	2	-	-	-	3	1	-	-	-	-	-	-	-	-	-	-	-	-	-	-	-
横領	2	-	-	1	-	-	-	1	-	-	-	-	-	-	-	-	-	-	-	-	-	-	-	-
業務上横領	5	1	-	1	-	-	-	2	1	-	-	-	-	-	-	-	-	-	-	-	-	-	-	-
偽造	15	1	-	-	-	-	-	2	2	-	-	-	-	-	-	-	-	-	-	-	-	-	9	1
うち) 通貨偽造	-	-	-	-	-	-	-	-	-	-	-	-	-	-	-	-	-	-	-	-	-	-	-	-
うち) 文書偽造	15	1	-	-	-	-	-	2	2	-	-	-	-	-	-	-	-	-	-	-	-	-	9	1
うち) 支払用カード偽造	-	-	-	-	-	-	-	-	-	-	-	-	-	-	-	-	-	-	-	-	-	-	-	-
うち) 有価証券偽造	-	-	-	-	-	-	-	-	-	-	-	-	-	-	-	-	-	-	-	-	-	-	-	-
汚職	-	-	-	-	-	-	-	-	-	-	-	-	-	-	-	-	-	-	-	-	-	-	-	-
うち) 賄賂	-	-	-	-	-	-	-	-	-	-	-	-	-	-	-	-	-	-	-	-	-	-	-	-
あっせん利得処罰法	-	-	-	-	-	-	-	-	-	-	-	-	-	-	-	-	-	-	-	-	-	-	-	-
背任	-	-	-	-	-	-	-	-	-	-	-	-	-	-	-	-	-	-	-	-	-	-	-	-
風俗犯	14	6	-	2	-	-	-	2	-	-	-	-	-	4	-	-	-	-	-	-	-	-	-	-
賭博	-	-	-	-	-	-	-	-	-	-	-	-	-	-	-	-	-	-	-	-	-	-	-	-
わいせつ	14	6	-	2	-	-	-	2	-	-	-	-	-	4	-	-	-	-	-	-	-	-	-	-
うち) 強制わいせつ	3	2	-	-	-	-	-	-	-	-	-	-	-	1	-	-	-	-	-	-	-	-	-	-
うち) 公然わいせつ	-	-	-	-	-	-	-	-	-	-	-	-	-	-	-	-	-	-	-	-	-	-	-	-
その他	238	9	-	8	-	1	3	84	8	-	2	4	30	43	-	1	3	-	2	2	-	-	28	10
うち) 古有離脱物横領	105	6	-	7	-	-	3	78	7	-	-	-	-	-	-	-	-	-	-	-	-	-	3	1
うち) 公務執行妨害	12	-	-	-	-	-	-	-	-	-	-	-	-	10	-	-	-	-	-	-	-	-	2	-
うち) 住居侵入	14	1	-	-	-	-	-	-	1	-	-	3	1	2	-	-	2	-	-	1	-	-	1	2
うち) 逮捕監禁	-	-	-	-	-	-	-	-	-	-	-	-	-	-	-	-	-	-	-	-	-	-	-	-
うち) 略取誘拐・人身売買	1	-	-	-	-	-	-	-	-	-	1	-	-	-	-	-	-	-	-	-	-	-	-	-
うち) 盗品等	7	2	-	-	-	-	-	5	-	-	-	-	-	-	-	-	-	-	-	-	-	-	-	-
うち) 器物損壊等	59	-	-	-	-	-	-	-	-	-	-	25	26	-	-	1	-	1	1	-	-	1	4	-

注1 「薬物の作用」とは、麻薬、覚醒剤、有機溶剤等の薬物の使用により興奮、幻覚等があることをいう。

注2 「異常めいてい」とは、アルコールの影響により極度の興奮又は錯乱がみられる状態にあることをいう。

注3 解決事件を除く。

46 罪種別 犯行時の職業別 検挙人員(1)

罪種	総数	自営業・家族従業者注1)							被雇用者・勤め人												
		農・林・漁業	販売店主	飲食店主	土木建築業 自営	不動産業 自営	製造業 自営	その他の 自営業主	専門技術職					管理的職業		事務職	販売従事者				
									教員	医療保健従事者 注2)	芸術人・プロスポーツ選手	弁護士	情報処理技術者	その他専門技術職	議員・知事・課長以上の公務員 注3)		会社役員	会社等の課長	事務員	販売店員	外交員・セールスマン
刑法犯総数	11,396	16	36	101	183	28	28	447	37	70	1	3	8	64	5	130	15	102	181	78	2
凶悪犯	253	-	1	6	4	1	-	8	3	4	-	-	-	3	-	6	1	1	4	8	-
殺人	44	-	-	-	1	-	-	2	-	-	-	-	-	1	-	1	-	-	-	-	-
殺人	43	-	-	-	1	-	-	2	-	-	-	-	-	1	-	1	-	-	-	-	-
嬰兒殺	-	-	-	-	-	-	-	-	-	-	-	-	-	-	-	-	-	-	-	-	-
組織的殺人	-	-	-	-	-	-	-	-	-	-	-	-	-	-	-	-	-	-	-	-	-
組織的嬰兒殺	-	-	-	-	-	-	-	-	-	-	-	-	-	-	-	-	-	-	-	-	-
殺人予備	1	-	-	-	-	-	-	-	-	-	-	-	-	-	-	-	-	-	-	-	-
自殺関与・同意殺人	-	-	-	-	-	-	-	-	-	-	-	-	-	-	-	-	-	-	-	-	-
強盗	83	-	1	1	1	-	-	3	-	1	-	-	-	2	-	2	-	-	1	1	-
強盗殺人	1	-	-	-	-	-	-	-	-	-	-	-	-	-	-	-	-	-	-	-	-
強盗傷入	37	-	1	1	-	-	-	1	-	-	-	-	-	1	-	-	-	-	-	-	-
強盗・強制性交等	2	-	-	-	-	-	-	-	-	-	-	-	-	1	-	-	-	-	-	-	-
強盗・準強盗	43	-	-	-	1	-	-	2	-	1	-	-	-	-	-	2	-	-	1	1	-
放火	17	-	-	-	-	1	-	-	-	1	-	-	-	-	-	-	-	-	-	-	-
強制性交等	109	-	-	5	2	-	-	3	3	2	-	-	-	-	-	3	1	1	3	7	-
粗暴犯	2,791	4	12	47	90	17	16	171	15	21	1	1	3	16	3	50	6	25	40	15	-
凶器準備集合	1	-	-	-	-	-	-	-	-	-	-	-	-	-	-	-	-	-	-	-	-
暴行	1,284	3	4	17	28	9	10	77	9	11	-	1	2	10	1	16	6	11	24	5	-
傷害	1,138	1	7	29	48	4	6	76	5	10	1	-	-	5	2	26	-	13	11	9	-
うち) 傷害致死	11	-	-	-	1	-	-	-	-	-	-	-	-	-	-	-	-	1	-	-	-
脅迫	249	-	1	1	8	2	-	10	1	-	-	-	1	1	-	3	-	1	3	1	-
恐喝	119	-	-	-	6	2	-	8	-	-	-	-	-	-	-	5	-	-	2	-	-
窃盗犯	5,268	7	9	22	37	4	7	107	9	26	-	-	2	26	-	10	4	43	89	28	2
侵入盗	308	1	-	1	8	-	-	12	2	2	-	-	-	2	-	-	-	2	3	2	1
乗り物盗	513	-	-	1	6	1	-	7	2	-	-	-	-	5	-	1	1	-	6	4	1
非侵入盗	4,447	6	9	20	23	3	7	88	5	24	-	-	2	19	-	9	3	41	80	22	-
知能犯	985	2	11	6	23	2	1	75	2	6	-	2	-	7	-	34	2	13	21	16	-
詐欺	795	2	8	6	18	1	1	60	2	4	-	1	-	5	-	25	1	7	18	13	-
横領	86	-	3	-	2	-	-	8	-	1	-	-	-	-	-	4	1	3	3	2	-
横領	41	-	1	-	1	-	-	4	-	-	-	-	-	-	-	1	-	-	1	-	-
業務上横領	45	-	2	-	1	-	-	4	-	1	-	-	-	-	-	3	1	3	2	2	-
偽造	101	-	-	-	3	1	-	7	-	1	-	1	-	2	-	5	-	2	-	1	-
うち) 通貨偽造	2	-	-	-	-	-	-	-	-	-	-	-	-	-	-	-	-	-	-	-	-
うち) 文書偽造	96	-	-	-	3	1	-	7	-	1	-	1	-	2	-	5	-	2	-	1	-
うち) 支払用カード偽造	-	-	-	-	-	-	-	-	-	-	-	-	-	-	-	-	-	-	-	-	-
うち) 有価証券偽造	2	-	-	-	-	-	-	-	-	-	-	-	-	-	-	-	-	-	-	-	-
汚職	-	-	-	-	-	-	-	-	-	-	-	-	-	-	-	-	-	-	-	-	-
うち) 賄賂	-	-	-	-	-	-	-	-	-	-	-	-	-	-	-	-	-	-	-	-	-
あっせん利得処罰法	-	-	-	-	-	-	-	-	-	-	-	-	-	-	-	-	-	-	-	-	-
背任	3	-	-	-	-	-	-	-	-	-	-	-	-	-	-	-	-	1	-	-	-
風俗犯	402	-	1	11	7	1	2	26	3	5	-	-	1	4	1	9	1	4	3	3	-
賭博	70	-	-	2	1	1	-	6	-	-	-	-	-	1	-	6	-	-	-	-	-
わいせつ	332	-	1	9	6	-	2	20	3	5	-	-	1	3	1	3	1	4	3	3	-
うち) 強制わいせつ	198	-	-	6	4	-	-	9	3	4	-	-	-	3	-	1	-	3	1	1	-
うち) 公然わいせつ	95	-	1	3	-	-	2	5	-	-	-	-	1	-	-	1	-	1	1	1	-
その他	1,697	3	2	9	22	3	2	60	5	8	-	-	2	8	1	21	1	16	24	8	-
うち) 占有離脱物横領	766	3	-	3	2	-	-	14	3	1	-	-	1	5	-	3	-	9	12	6	-
うち) 公務執行妨害	106	-	-	1	1	-	-	8	-	1	-	-	-	-	-	1	-	1	1	-	-
うち) 住居侵入	193	-	-	2	3	-	-	3	-	1	-	-	-	1	-	2	1	3	2	-	-
うち) 逮捕監禁	10	-	-	-	2	-	-	-	-	-	-	-	-	-	-	-	-	-	-	-	-
うち) 略取誘拐・人身売買	23	-	-	-	-	-	-	1	-	-	-	-	-	-	-	-	-	-	-	-	-
うち) 盗品等	62	-	-	-	-	-	-	4	-	-	-	-	-	-	-	-	-	-	1	-	-
うち) 器物損壊等	340	-	1	3	10	2	-	16	1	2	-	-	-	1	-	5	-	2	5	1	-

46 罪種別 犯行時の職業別 検挙人員(2)

罪種	被雇用者																				勤め人			
	サービス従事者						技能工						保安従事者		通信運輸従事者		労務作業者			その他				
	美容師 理容師	調理人 バーテンダー	飲食店 店員	ホステス ホスト	遊技場 店員	その他の サービス職	建設職人 配管工	輸送 機械 精密機	機械工 (輸送・精密を除く)	金加工	属工	食衣製 品製造工	その他の 技能工	警察官・ 自衛官等	その他の 保安従事者 (注4)	運輸 従事者	通信 従事者	土木建設 労務作業	運送 労務作業	搬送 労務作業	その他の 労務作業	その他		
刑法犯総数	28	11	185	57	35	170	132	37	103	75	38	171	19	41	185	5	268	89	440	2,294				
凶悪犯	-	-	9	1	-	5	6	1	4	1	2	5	1	-	5	-	5	1	9	45				
殺人	-	-	1	-	-	1	-	-	-	-	-	-	-	-	3	-	-	-	1	6				
殺人	-	-	1	-	-	1	-	-	-	-	-	-	-	-	2	-	-	-	1	6				
嬰兒殺	-	-	-	-	-	-	-	-	-	-	-	-	-	-	-	-	-	-	-	-				
組織的殺人	-	-	-	-	-	-	-	-	-	-	-	-	-	-	-	-	-	-	-	-				
組織的嬰兒殺	-	-	-	-	-	-	-	-	-	-	-	-	-	-	-	-	-	-	-	-				
殺人予備	-	-	-	-	-	-	-	-	-	-	-	-	-	-	1	-	-	-	-	-				
自殺関与・同意殺人	-	-	-	-	-	-	-	-	-	-	-	-	-	-	-	-	-	-	-	-				
強盗	-	-	3	1	-	2	5	-	-	-	-	3	1	-	-	-	3	1	4	14				
強盗殺人	-	-	-	-	-	-	-	-	-	-	-	-	-	-	-	-	1	-	-	-				
強盗傷入	-	-	2	-	-	-	2	-	-	-	-	-	-	-	-	-	1	1	3	8				
強盗・強制性交等	-	-	-	-	-	-	-	-	-	-	-	-	1	-	-	-	-	-	-	-				
強盗・準強盗	-	-	1	-	-	2	3	-	-	-	-	3	-	-	-	-	1	-	1	6				
放火	-	-	2	-	-	-	-	-	-	-	1	-	-	-	-	-	-	-	1	1				
強制的性交等	-	-	3	-	-	2	1	1	4	1	1	2	-	-	2	-	2	-	3	25				
粗暴犯	4	2	41	28	4	43	45	15	31	20	6	62	6	10	81	3	95	32	125	605				
凶器準備集合	-	-	-	-	-	-	-	-	-	-	-	-	-	-	-	-	-	-	-	-				
暴行	1	-	17	7	3	21	12	9	17	8	4	31	4	9	44	1	35	16	65	296				
傷害	2	1	17	17	-	19	26	3	14	10	2	28	2	1	31	2	46	13	50	247				
うち) 傷害致死	-	-	-	-	-	2	3	-	1	-	-	-	-	-	-	-	-	-	-	1				
脅迫	1	1	5	4	1	2	4	3	-	2	-	3	-	-	6	-	8	1	4	46				
恐喝	-	-	2	-	-	1	3	-	-	-	-	-	-	-	-	-	6	2	6	16				
窃盗犯	13	5	72	14	7	73	40	8	33	39	19	53	3	13	52	-	99	29	191	926				
侵入盗	1	-	6	3	-	9	5	1	3	2	-	5	-	-	-	-	19	7	11	56				
乗り物盗	2	-	7	5	1	7	2	-	2	3	1	7	-	1	1	-	22	1	17	79				
非侵入盗	10	5	59	6	6	57	33	7	28	34	18	41	3	12	51	-	58	21	163	791				
知能犯	9	1	20	6	2	24	15	3	8	1	3	22	1	3	12	1	26	12	40	181				
詐欺	9	1	15	6	1	18	15	3	7	1	2	10	-	2	11	1	25	8	29	140				
横領	-	-	3	-	1	4	-	-	-	-	-	1	-	1	1	-	1	-	6	22				
横領	-	-	-	-	-	-	-	-	-	-	-	-	-	-	1	-	1	-	4	8				
業務上横領	-	-	3	-	1	4	-	-	-	-	-	1	-	1	-	-	-	-	2	14				
偽造	-	-	2	-	-	2	-	-	1	-	1	11	1	-	-	-	-	4	5	17				
うち) 通貨偽造	-	-	-	-	-	-	-	-	-	-	-	-	-	-	-	-	-	1	-	1				
うち) 文書偽造	-	-	2	-	-	2	-	-	1	-	1	10	1	-	-	-	-	3	5	15				
うち) 支払用カード偽造	-	-	-	-	-	-	-	-	-	-	-	-	-	-	-	-	-	-	-	-				
うち) 有価証券偽造	-	-	-	-	-	-	-	-	-	-	-	1	-	-	-	-	-	-	-	-				
汚職	-	-	-	-	-	-	-	-	-	-	-	-	-	-	-	-	-	-	-	-				
うち) 賄賂	-	-	-	-	-	-	-	-	-	-	-	-	-	-	-	-	-	-	-	-				
あつせん利得処罰法	-	-	-	-	-	-	-	-	-	-	-	-	-	-	-	-	-	-	-	-				
背任	-	-	-	-	-	-	-	-	-	-	-	-	-	-	-	-	-	-	-	2				
風俗犯	-	1	7	1	19	6	4	3	2	5	1	6	5	1	10	-	3	5	12	117				
賭博	-	-	1	-	19	-	-	-	-	1	-	-	-	-	-	-	-	-	-	19				
わいせつ	-	1	6	1	-	6	4	3	2	4	1	6	5	1	10	-	3	5	12	98				
うち) 強制わいせつ	-	1	3	1	-	3	1	3	1	3	1	4	4	1	9	-	3	2	4	58				
うち) 公然わいせつ	-	-	1	-	-	2	2	-	1	-	-	2	-	-	1	-	-	2	6	34				
その他	2	2	36	7	3	19	22	7	25	9	7	23	3	14	25	1	40	10	63	420				
うち) 占有離脱物横領	2	-	21	3	2	10	12	4	12	6	5	10	1	6	14	-	18	6	30	204				
うち) 公務執行妨害	-	-	-	-	-	1	-	-	-	-	-	1	-	2	3	-	1	-	8	29				
うち) 住居侵入	-	2	2	1	-	3	1	2	3	-	1	-	1	-	2	-	5	1	9	37				
うち) 逮捕監禁	-	-	-	-	-	-	1	-	-	-	-	1	-	-	1	-	-	-	-	2				
うち) 略取誘拐・人身売買	-	-	1	-	-	-	-	-	2	1	-	1	-	-	-	-	1	-	2	6				
うち) 盗品等	-	-	-	-	-	1	-	-	1	-	-	1	-	-	-	-	2	-	1	11				
うち) 器物損壊等	-	-	10	3	1	2	6	1	4	-	-	6	1	4	4	1	7	1	9	80				

46 罪種別 犯行時の職業別 検挙人員(3)

罪種	無職												
	学生・生徒等						無職者						
	未就学児	小学生	中学生	高校生	大学生	専修学校生等	主婦	失業者	利配当生活者	年金・雇用保険等生活者	浮浪者(注5)	その他の無職者	
刑法犯総数	-	-	197	466	203	105	234	81	3	1,036	95	3,058	
凶悪犯	-	-	4	12	2	4	5	1	-	13	3	59	
殺人	-	-	1	1	-	-	5	1	-	4	2	13	
殺人	-	-	1	1	-	-	5	1	-	4	2	13	
嬰兒殺	-	-	-	-	-	-	-	-	-	-	-	-	
組織的殺人	-	-	-	-	-	-	-	-	-	-	-	-	
組織的嬰兒殺	-	-	-	-	-	-	-	-	-	-	-	-	
殺人予備	-	-	-	-	-	-	-	-	-	-	-	-	
自殺関与・同意殺人	-	-	-	-	-	-	-	-	-	-	-	-	
強盗	-	-	1	2	-	-	-	-	-	3	1	26	
強盗殺人	-	-	-	-	-	-	-	-	-	-	-	-	
強盗傷人	-	-	1	1	-	-	-	-	-	2	-	12	
強盗・強制性交等	-	-	-	-	-	-	-	-	-	-	-	-	
強盗・準強盗	-	-	-	1	-	-	-	-	-	1	1	14	
放火	-	-	-	-	-	-	-	-	-	3	-	8	
強制性交等	-	-	2	9	2	4	-	-	-	3	-	12	
粗暴犯	-	-	34	43	22	20	42	14	1	148	6	650	
凶器準備集合	-	-	-	-	-	-	-	-	-	-	-	-	
暴行	-	-	11	10	11	10	20	13	1	100	2	262	
傷害	-	-	15	19	5	6	16	-	-	34	3	256	
うち) 傷害致死	-	-	-	-	-	-	-	-	-	2	-	-	
脅迫	-	-	5	2	3	2	6	1	-	13	1	92	
恐喝	-	-	3	11	3	2	-	-	-	1	-	40	
窃盗犯	-	-	113	294	74	50	156	41	-	738	68	1,613	
侵入盗	-	-	1	6	5	1	2	8	-	7	11	103	
乗り物盗	-	-	39	106	23	14	1	2	-	15	4	116	
非侵入盗	-	-	73	182	46	35	153	31	-	716	53	1,394	
知能犯	-	-	-	6	34	5	13	9	1	23	5	276	
詐欺	-	-	-	5	31	5	10	9	-	19	4	236	
横領	-	-	-	-	1	-	-	-	1	3	1	13	
横領	-	-	-	-	1	-	-	-	1	3	1	13	
業務上横領	-	-	-	-	-	-	-	-	-	-	-	-	
偽造	-	-	-	1	2	-	3	-	-	1	-	27	
うち) 通貨偽造	-	-	-	-	-	-	-	-	-	-	-	-	
うち) 文書偽造	-	-	-	1	2	-	2	-	-	1	-	27	
うち) 支払用カード偽造	-	-	-	-	-	-	-	-	-	-	-	-	
うち) 有価証券偽造	-	-	-	-	-	-	1	-	-	-	-	-	
汚職	-	-	-	-	-	-	-	-	-	-	-	-	
うち) 賄賂	-	-	-	-	-	-	-	-	-	-	-	-	
あっせん利得処罰法	-	-	-	-	-	-	-	-	-	-	-	-	
背任	-	-	-	-	-	-	-	-	-	-	-	-	
風俗犯	-	-	9	10	12	2	-	1	1	13	1	63	
賭博	-	-	-	-	-	-	-	-	-	-	-	13	
わいせつ	-	-	9	10	12	2	-	1	1	13	1	50	
うち) 強制わいせつ	-	-	8	5	8	1	-	-	-	11	1	27	
うち) 公然わいせつ	-	-	-	2	3	1	-	1	1	2	-	17	
その他	-	-	37	101	59	24	18	15	-	101	12	397	
うち) 占有離脱物横領	-	-	18	46	39	18	10	2	-	52	10	143	
うち) 公務執行妨害	-	-	1	3	-	1	1	-	-	5	-	36	
うち) 住居侵入	-	-	7	25	12	2	-	5	-	8	2	44	
うち) 逮捕監禁	-	-	-	-	-	-	-	-	-	-	-	3	
うち) 略取誘拐・人身売買	-	-	-	2	-	1	-	1	-	-	-	4	
うち) 盗品等	-	-	4	11	3	-	1	-	-	3	-	18	
うち) 器物損壊等	-	-	7	12	2	2	-	6	-	27	-	95	

- 注1 「自営業・家族従業者」には、個人で企(事)業を営業者及びその家族でその企(事)業活動に従事することを職業としている者のほか、企業の規模がきわめて小さく、かつ、実態が個人企業のそれと変わらない法人の営業者及びそこに勤務する家族たる従業員をも含むものとする。
- 2 「医療・保健従事者」とは、医師、歯科医師、保健師、助産師、看護師、あん摩マッサージ指圧師・はり師・きゅう師、柔道整復師、栄養士、薬剤師、獣医師等の業務に従事するものをいう。医療品・医療用具の販売に従事する者は、「販売店員」に含め、これに含めないものとする。
- 3 「議員・知事・課長以上の公務員」のうち、「課長以上の公務員」には、警察官、自衛官、海上保安官、入国警備官等の司法警察職員、特別司法警察職員及びこれに準ずる者並びに消防官の身分を有する者は含まれない。
- 4 「その他の保安従事者」とは、工場、病院、学校、事務所、その他公私の施設において、火災、破損、盗難の予防、突発事故、不法侵入の防止等、財産の保護及び構内秩序に関する警備の業務に従事する者及び他に分類されない保安業務に従事する踏切警手、学童養護員、交通巡査員をいう。
- 5 「浮浪者」とは、一定の住居及び職業を有しないで諸所をうろついている者をいう。

47 窃盗犯 手口別 犯行時の職業別 検挙人員(1)

手口	総数	自営業・家族従業者注1)							被雇用者・勤め人												
		農・林・漁	販売店主	飲食店主	土木建築自営	不動産業自営	製造業自営	その他の自営業主	専門技術職					管理的職業			事務職	販売従事者			
									教員	医療保健従業者注2)	芸能人・プロスポーツ選手	弁護士	情報処理技術者	その他専門技術職	議員・知事・課長以上の公務員注3)	会社の役員		会社等の課長	事務員	販売店員	外交員・セールスマン
総数	5,268	7	9	22	37	4	7	107	9	26	-	-	2	26	-	10	4	43	89	28	2
侵入盗	308	1	-	1	8	-	-	12	2	2	-	-	-	2	-	-	-	2	3	2	1
空き巣	70	-	-	-	2	-	-	4	-	1	-	-	-	-	-	-	-	-	-	-	-
忍込み	16	-	-	-	-	-	-	-	-	-	-	-	-	-	-	-	-	-	-	-	-
居空き	11	-	-	-	-	-	-	-	-	-	-	-	-	-	-	-	-	-	-	-	-
A.T.M破り	-	-	-	-	-	-	-	-	-	-	-	-	-	-	-	-	-	-	-	-	-
金庫破り	16	-	-	1	-	-	-	2	1	-	-	-	-	-	-	-	-	-	-	-	1
旅館荒し	1	-	-	-	-	-	-	-	-	-	-	-	-	-	-	-	-	-	-	-	-
官公署荒し	2	-	-	-	-	-	-	-	-	-	-	-	-	1	-	-	-	-	-	-	-
学校荒し	7	-	-	-	-	-	-	-	-	-	-	-	-	-	-	-	-	-	-	-	-
病院荒し	2	-	-	-	-	-	-	-	-	-	-	-	-	-	-	-	-	-	-	-	-
給油所荒し	3	-	-	-	-	-	-	1	-	-	-	-	-	-	-	-	-	-	-	-	-
事務所荒し	44	-	-	-	3	-	-	2	1	-	-	-	-	-	-	-	-	2	1	1	-
出店荒し	47	-	-	-	-	-	-	-	-	-	-	-	-	-	-	-	-	-	-	-	-
工場荒し	4	-	-	-	-	-	-	-	-	-	-	-	-	-	-	-	-	-	-	-	-
更衣室荒し	4	-	-	-	-	-	-	-	-	-	-	-	-	-	-	-	-	-	-	-	-
倉庫荒し	30	1	-	-	-	-	-	2	-	1	-	-	-	1	-	-	-	-	1	1	-
その他	51	-	-	-	3	-	-	1	-	-	-	-	-	-	-	-	-	-	1	-	-
乗り物盗	513	-	-	1	6	1	-	7	2	-	-	-	-	5	-	1	1	-	6	4	1
自動車盗	57	-	-	1	2	-	-	3	-	-	-	-	-	-	1	-	-	-	-	1	-
オートバイ盗	50	-	-	-	-	-	-	-	-	-	-	-	-	-	-	-	-	-	-	-	-
自転車盗	406	-	-	-	4	1	-	4	2	-	-	-	-	5	-	1	-	-	6	3	1
非侵入盗	4,447	6	9	20	23	3	7	88	5	24	-	-	2	19	-	9	3	41	80	22	-
職権盗	28	-	-	-	2	-	-	-	-	-	-	-	-	1	-	-	-	-	-	-	-
慶弔盗	-	-	-	-	-	-	-	-	-	-	-	-	-	-	-	-	-	-	-	-	-
追出し盗	1	-	-	-	-	-	-	-	-	-	-	-	-	-	-	-	-	-	-	-	-
買物盗	11	-	-	-	-	-	-	-	-	1	-	-	-	-	-	-	-	-	-	-	-
訪問盗	3	-	-	-	-	-	-	-	-	-	-	-	-	-	-	-	-	-	-	-	-
払出盗	19	-	-	-	-	-	-	1	-	-	-	-	-	-	-	-	-	-	-	1	-
A.T.Mねらい	-	-	-	-	-	-	-	-	-	-	-	-	-	-	-	-	-	-	-	-	-
窓口ねらい	-	-	-	-	-	-	-	-	-	-	-	-	-	-	-	-	-	-	-	-	-
途中ねらい	-	-	-	-	-	-	-	-	-	-	-	-	-	-	-	-	-	-	-	-	-
室内ねらい	1	-	-	-	1	-	-	-	-	-	-	-	-	-	-	-	-	-	-	-	-
客室ねらい	1	-	-	-	-	-	-	-	-	-	-	-	-	-	-	-	-	-	-	-	-
病室ねらい	2	-	-	-	-	-	-	-	-	-	-	-	-	-	-	-	-	-	-	-	-
ひったくり	-	-	-	-	-	-	-	-	-	-	-	-	-	-	-	-	-	-	-	-	-
すり	2	-	-	-	-	-	-	-	-	-	-	-	-	-	-	-	-	-	-	-	-
置引き	145	-	-	1	2	-	-	4	-	2	-	-	-	1	-	-	-	-	2	1	-
仮睡者ねらい	12	-	-	-	-	-	-	-	-	-	-	-	-	-	-	-	-	-	-	-	-
車上ねらい	56	-	-	1	1	-	-	-	-	-	-	-	-	-	-	1	-	-	-	-	-
部品ねらい	30	-	-	-	-	-	-	1	-	-	-	-	-	-	-	-	-	-	1	-	-
脱衣場ねらい	8	-	-	-	-	-	-	-	-	-	-	-	-	-	-	-	-	-	-	-	-
自動販売機ねらい	8	-	-	-	1	-	-	-	-	-	-	-	-	-	-	-	-	-	-	-	-
色情ねらい	32	-	-	-	-	-	-	-	-	-	-	-	-	-	-	-	-	1	-	-	-
工事場ねらい	4	-	-	-	-	-	-	-	-	-	-	-	-	-	-	-	-	-	-	-	-
万引き	2,926	2	5	9	7	-	1	39	5	12	-	-	1	5	-	3	1	25	48	14	-
職場ねらい	129	-	1	-	-	-	-	2	-	1	-	-	-	2	-	-	-	3	19	2	-
同居ねらい	25	-	-	-	-	-	-	1	-	-	-	-	-	-	-	-	-	-	1	1	-
さい銭ねらい	40	-	-	-	-	-	-	-	-	-	-	-	-	-	-	-	1	-	-	-	-
その他	964	4	3	9	9	3	6	40	-	8	-	-	1	10	-	5	1	12	9	3	-

注1～5 46表の後注参照。

47 窃盗犯 手口別 犯行時の職業別 検挙人員(2)

手口	被雇用者																			勤め人				
	サービス従事者						技能工						保安従事者		通信運輸従事者		労務作業従事者			その他				
	美容師 理容師	調理人 バーテンダー	飲食店 店員	ホステス ホスト	遊技場 等店員	その他の サービス職	建設職人 配管工	輸送 機械 精密工	機械工 (輸送・精密を除く)	金加 工	属工	食品 製造	その他 の工	警察官・ 自衛官等	その他の 保安従事者 注4)	運送 従事者	運輸 従事者	信 通	土木建設 労務業者	運 労 作 業 者	搬 運 作 業 者	その他の 労務業者	その他	
総数	13	5	72	14	7	73	40	8	33	39	19	53	3	13	52	-	99	29	191	926				
侵入盗	1	-	6	3	-	9	5	1	3	2	-	5	-	-	-	-	-	19	7	11	56			
空き巣	-	-	-	-	-	1	1	-	1	1	-	3	-	-	-	-	-	3	2	6	10			
忍込み	-	-	1	-	-	1	-	-	-	-	-	-	-	-	-	-	-	2	-	-	6			
居空き	-	-	-	-	-	1	-	-	-	-	-	-	-	-	-	-	-	1	1	-	1			
ATM破り	-	-	-	-	-	-	-	-	-	-	-	-	-	-	-	-	-	-	-	-	-			
金庫破り	-	-	1	-	-	-	-	-	1	-	-	-	-	-	-	-	-	3	1	-	3			
旅館荒し	-	-	-	-	-	-	-	-	-	-	-	-	-	-	-	-	-	-	-	-	-			
官公署荒し	-	-	-	-	-	-	-	-	-	-	-	-	-	-	-	-	-	-	-	-	-			
学校荒し	-	-	-	-	-	1	-	-	-	-	-	-	-	-	-	-	-	-	-	-	2			
病院荒し	-	-	-	-	-	-	-	-	-	-	-	-	-	-	-	-	-	-	-	-	1			
給油所荒し	-	-	-	-	-	-	-	-	1	-	-	-	-	-	-	-	-	-	-	-	-			
事務所荒し	-	-	-	-	-	1	-	-	-	1	-	2	-	-	-	-	-	4	2	-	5			
出店荒し	1	-	4	3	-	4	1	-	-	-	-	-	-	-	-	-	-	-	1	1	7			
工場荒し	-	-	-	-	-	-	-	-	-	-	-	-	-	-	-	-	-	-	-	-	2			
更衣室荒し	-	-	-	-	-	-	-	-	-	-	-	-	-	-	-	-	-	-	-	-	1			
倉庫荒し	-	-	-	-	-	-	1	-	-	-	-	-	-	-	-	-	-	4	-	1	7			
その他	-	-	-	-	-	-	2	1	-	-	-	-	-	-	-	-	-	2	-	2	12			
乗り物盗	2	-	7	5	1	7	2	-	2	3	1	7	-	1	1	-	22	1	17	79				
自動車盗	-	-	-	-	-	1	1	-	-	-	1	-	-	-	-	-	6	-	1	6				
オートバイ盗	-	-	1	-	-	1	-	-	-	-	-	-	-	-	-	-	5	-	1	1				
自転車盗	2	-	6	5	1	5	1	-	2	3	-	7	-	1	1	-	11	1	15	72				
非侵入盗	10	5	59	6	6	57	33	7	28	34	18	41	3	12	51	-	58	21	163	791				
職権盗	-	-	-	-	-	-	-	-	-	-	-	-	-	-	-	-	-	-	-	1	4			
慶弔盗	-	-	-	-	-	-	-	-	-	-	-	-	-	-	-	-	-	-	-	-	-			
追出し盗	-	-	-	-	-	-	-	-	-	-	-	1	-	-	-	-	-	-	-	-	-			
買物盗	-	-	1	-	-	-	-	-	-	-	-	-	-	-	-	-	1	-	-	-	1			
訪問盗	-	-	-	-	-	-	-	-	-	-	-	-	-	-	-	-	-	-	-	-	-			
払出盗	-	-	-	-	-	-	1	-	-	-	-	-	-	-	-	-	1	-	-	-	7			
ATMねらい	-	-	-	-	-	-	-	-	-	-	-	-	-	-	-	-	-	-	-	-	-			
窓口ねらい	-	-	-	-	-	-	-	-	-	-	-	-	-	-	-	-	-	-	-	-	-			
途中ねらい	-	-	-	-	-	-	-	-	-	-	-	-	-	-	-	-	-	-	-	-	-			
室内ねらい	-	-	-	-	-	-	-	-	-	-	-	-	-	-	-	-	-	-	-	-	-			
客室ねらい	-	-	-	-	-	-	-	-	-	-	-	-	-	-	-	-	-	-	-	-	1			
病室ねらい	-	-	-	-	-	-	-	-	-	-	-	-	-	-	-	-	-	-	-	-	-			
ひったくり	-	-	-	-	-	-	-	-	-	-	-	-	-	-	-	-	-	-	-	-	-			
すり	-	-	-	-	-	1	-	-	-	-	-	-	-	-	-	-	-	-	-	-	1			
置き	-	1	2	1	-	6	2	1	-	1	-	5	-	-	2	-	1	-	5	33				
仮睡者ねらい	-	-	2	-	-	1	-	-	-	-	-	-	-	-	-	-	-	-	-	-	1			
車上ねらい	-	-	-	-	-	-	-	-	-	1	-	-	-	-	4	-	2	-	2	10				
部品ねらい	-	-	1	-	-	1	1	-	-	-	-	-	-	-	-	-	1	-	-	5				
脱衣場ねらい	-	-	-	-	-	-	-	-	-	-	-	1	-	-	-	-	-	-	-	2	-			
自動販売機ねらい	-	-	-	-	-	-	-	-	-	-	-	-	-	-	-	-	-	-	2	2	-			
色情ねらい	-	-	-	-	-	-	-	-	1	1	-	1	-	-	1	-	1	-	2	8				
工事場ねらい	-	-	-	-	-	-	-	-	-	-	-	-	-	-	-	-	1	-	-	1	-			
万引き	4	2	30	4	3	25	13	2	12	20	8	24	1	5	25	-	29	14	96	443				
職場ねらい	1	-	8	-	2	7	-	1	2	-	1	1	1	-	1	-	4	1	6	63				
同居ねらい	-	-	-	1	-	-	1	-	1	-	-	-	-	-	-	-	1	-	1	5				
さい銭ねらい	-	-	-	-	-	-	1	-	-	-	-	-	-	1	-	-	1	-	5	7				
その他	5	2	15	-	1	16	14	3	12	11	9	8	1	6	18	-	15	4	43	199				

注1～5 46表の後注参照。

47 窃盗犯 手口別 犯行時の職業別 検挙人員(3)

手口	無職						職者					
	学生・生徒等						無職者					
	未就学児	小学生	中学生	高校生	大学生	専修学校生等	主婦	失業者	利配子・年・金・用・浮浪者等注5)	年金用者	その他の無職者	
総数	-	-	113	294	74	50	156	41	-	738	68	1,613
侵入盗	-	-	1	6	5	1	2	8	-	7	11	103
空き巣	-	-	-	1	1	-	1	1	-	3	1	27
忍込み	-	-	1	-	1	-	-	-	-	-	1	3
居空き	-	-	-	1	-	-	-	-	-	-	-	6
ATM破り	-	-	-	-	-	-	-	-	-	-	-	-
金庫破り	-	-	-	-	-	-	-	-	-	-	-	2
旅館荒し	-	-	-	-	-	-	-	-	-	-	-	1
官公署荒し	-	-	-	-	-	-	-	-	-	-	-	1
学校荒し	-	-	-	1	1	-	-	-	-	-	-	2
病院荒し	-	-	-	-	-	-	-	1	-	-	-	-
給油所荒し	-	-	-	-	-	-	-	-	-	-	-	1
事務所荒し	-	-	-	-	-	-	1	2	-	-	2	14
出店荒し	-	-	-	2	-	-	-	1	-	1	6	15
工場荒し	-	-	-	-	-	-	-	-	-	-	1	1
更衣室荒し	-	-	-	1	-	-	-	1	-	1	-	-
倉庫荒し	-	-	-	-	-	-	-	1	-	-	-	9
その他	-	-	-	-	2	1	-	1	-	2	-	21
乗り物盗	-	-	39	106	23	14	1	2	-	15	4	116
自動車盗	-	-	-	-	1	1	1	-	-	2	-	28
オートバイ盗	-	-	9	22	-	3	-	-	-	-	-	7
自転車盗	-	-	30	84	22	10	-	2	-	13	4	81
非侵入盗	-	-	73	182	46	35	153	31	-	716	53	1,394
職権盗	-	-	-	2	5	1	-	-	-	-	-	12
慶弔盗	-	-	-	-	-	-	-	-	-	-	-	-
追出し盗	-	-	-	-	-	-	-	-	-	-	-	-
買物盗	-	-	1	2	-	-	-	-	-	-	-	4
訪問盗	-	-	-	-	1	-	-	-	-	1	-	1
払出盗	-	-	-	-	-	1	3	-	-	-	-	4
ATMねらい	-	-	-	-	-	-	-	-	-	-	-	-
窓口ねらい	-	-	-	-	-	-	-	-	-	-	-	-
途中ねらい	-	-	-	-	-	-	-	-	-	-	-	-
室内ねらい	-	-	-	-	-	-	-	-	-	-	-	-
客室ねらい	-	-	-	-	-	-	-	-	-	-	-	-
病室ねらい	-	-	-	-	-	-	-	-	-	-	-	-
ひったくり	-	-	-	1	-	1	-	-	-	-	-	-
すり	-	-	-	-	-	-	-	-	-	-	-	-
置引き	-	-	4	5	1	1	2	1	-	19	1	38
仮睡者ねらい	-	-	-	1	-	1	-	-	-	-	-	6
車上ねらい	-	-	-	1	-	-	-	1	-	2	3	27
部品ねらい	-	-	3	2	1	2	-	-	-	-	-	11
脱衣場ねらい	-	-	-	-	-	-	-	-	-	2	-	3
自動販売機ねらい	-	-	-	1	-	-	-	-	-	-	-	2
色情ねらい	-	-	-	1	1	-	-	-	-	1	-	13
工事場ねらい	-	-	-	-	-	-	-	-	-	1	-	1
万引き	-	-	60	146	25	23	125	23	-	536	41	1,010
職場ねらい	-	-	-	-	-	-	-	-	-	-	-	-
同居ねらい	-	-	-	-	-	-	-	1	-	1	-	10
さい銭ねらい	-	-	-	-	-	-	-	-	-	4	3	17
その他	-	-	5	20	12	5	23	5	-	149	5	235

注1～5 46表の後注参照。

48 罪種別 犯行（非行）時の年齢別 検挙人員（総数表）

罪種	総数	20歳未満							20歳以上								
		計	14歳	15歳	16歳	17歳	18歳	19歳	計	20～24歳	25～29歳	30～39歳	40～49歳	50～59歳	60～64歳	65～69歳	70歳以上
刑法犯総数	11,396	1,157	125	184	227	264	179	178	10,239	1,195	934	1,709	1,855	1,680	559	493	1,814
凶悪犯	253	40	2	5	6	11	10	6	213	27	25	58	50	30	5	4	14
殺人	44	4	1	-	-	2	-	1	40	2	10	4	10	6	-	2	6
殺人	43	4	1	-	-	2	-	1	39	2	10	4	10	5	-	2	6
嬰兒殺	-	-	-	-	-	-	-	-	-	-	-	-	-	-	-	-	-
組織的殺人	-	-	-	-	-	-	-	-	-	-	-	-	-	-	-	-	-
組織的嬰兒殺	-	-	-	-	-	-	-	-	-	-	-	-	-	-	-	-	-
殺人予備	1	-	-	-	-	-	-	-	1	-	-	-	-	1	-	-	-
自殺関与・同意殺人	-	-	-	-	-	-	-	-	-	-	-	-	-	-	-	-	-
強盗	83	12	-	2	3	3	4	-	71	11	5	20	17	11	2	1	4
強盗殺人	1	-	-	-	-	-	-	-	1	1	-	-	-	-	-	-	-
強盗傷人	37	6	-	2	2	1	1	-	31	3	4	12	5	4	1	-	2
強盗・強制性交等	2	-	-	-	-	-	-	-	2	-	-	2	-	-	-	-	-
強盗・準強盗	43	6	-	-	1	2	3	-	37	7	1	6	12	7	1	1	2
放火	17	-	-	-	-	-	-	-	17	1	-	7	3	1	1	1	3
強制性交等	109	24	1	3	3	6	6	5	85	13	10	27	20	12	2	-	1
粗暴犯	2,791	170	25	25	18	34	35	33	2,621	257	259	529	602	492	112	98	272
凶器準備集合	1	1	-	1	-	-	-	-	-	-	-	-	-	-	-	-	-
暴行	1,284	48	11	7	2	7	12	9	1,236	89	105	225	289	245	59	63	161
傷害	1,138	75	8	12	8	17	13	17	1,063	129	131	247	253	174	32	26	71
うち) 傷害致死	11	-	-	-	-	-	-	-	11	2	-	1	5	1	1	1	-
脅迫	249	16	3	2	2	4	2	3	233	18	19	42	45	53	15	7	34
恐喝	119	30	3	3	6	6	8	4	89	21	4	15	15	20	6	2	6
窃盗犯	5,268	657	69	123	153	149	86	77	4,611	458	341	558	664	718	318	280	1,274
侵入盗	308	13	1	2	2	1	2	5	295	53	45	56	56	38	11	12	24
乗り物盗	513	212	25	37	58	51	25	16	301	81	38	53	40	34	15	9	31
非侵入盗	4,447	432	43	84	93	97	59	56	4,015	324	258	449	568	646	292	259	1,219
知能犯	985	43	-	1	4	6	9	23	942	230	126	200	162	118	31	24	51
詐欺	795	39	-	-	3	6	8	22	756	211	103	153	120	94	20	19	36
横領	86	-	-	-	-	-	-	-	86	9	13	29	14	10	3	2	6
横領	41	-	-	-	-	-	-	-	41	7	5	11	7	4	2	2	3
業務上横領	45	-	-	-	-	-	-	-	45	2	8	18	7	6	1	-	3
偽造	101	4	-	1	1	-	1	1	97	10	10	16	27	14	8	3	9
うち) 通貨偽造	2	-	-	-	-	-	-	-	2	-	1	-	-	-	-	-	-
うち) 文書偽造	96	4	-	1	1	-	1	1	92	10	9	15	26	13	7	3	9
うち) 支払用カード偽造	-	-	-	-	-	-	-	-	-	-	-	-	-	-	-	-	-
うち) 有価証券偽造	2	-	-	-	-	-	-	-	2	-	-	1	-	1	-	-	-
汚職	-	-	-	-	-	-	-	-	-	-	-	-	-	-	-	-	-
うち) 賄賂	-	-	-	-	-	-	-	-	-	-	-	-	-	-	-	-	-
あっせん利得処罰法	-	-	-	-	-	-	-	-	-	-	-	-	-	-	-	-	-
背任	3	-	-	-	-	-	-	-	3	-	-	2	1	-	-	-	-
風俗犯	402	35	6	4	4	8	4	9	367	30	43	97	97	49	15	20	16
賭博	70	-	-	-	-	-	-	-	70	-	10	28	23	4	4	-	1
わいせつ	332	35	6	4	4	8	4	9	297	30	33	69	74	45	11	20	15
うち) 強制わいせつ	198	23	6	3	2	5	2	5	175	20	22	43	42	19	5	11	13
うち) 公然わいせつ	95	4	-	-	2	1	1	1	91	7	8	18	24	20	5	7	2
その他	1,697	212	23	26	42	56	35	30	1,485	193	140	267	280	273	78	67	187
うち) 占有離脱物横領	766	108	11	12	21	27	19	18	658	104	55	91	110	105	38	42	113
うち) 公務執行妨害	106	6	-	1	2	1	2	-	100	10	3	23	26	27	2	3	6
うち) 住居侵入	193	46	6	7	9	13	6	5	147	17	21	33	26	30	7	3	10
うち) 逮捕監禁	10	-	-	-	-	-	-	-	10	2	3	4	-	-	-	-	1
うち) 略取誘拐・人身売買	23	-	-	-	-	-	-	-	23	10	2	6	3	1	1	-	-
うち) 盗品等	62	19	2	2	6	6	2	1	43	6	6	11	8	7	-	-	5
うち) 器物損壊等	340	26	4	4	4	7	5	2	314	25	32	65	61	65	18	12	36

48 罪種別 犯行（非行）時の年齢別 検挙人員（女表）

罪種	総数	20歳未満							20歳以上								
		計	14歳	15歳	16歳	17歳	18歳	19歳	計	20～24歳	25～29歳	30～39歳	40～49歳	50～59歳	60～64歳	65～69歳	70歳以上
刑法犯総数	2,297	166	22	35	34	31	22	22	2,131	203	146	297	334	309	120	116	606
凶悪犯	32	5	-	1	4	-	-	-	27	3	6	4	4	3	1	2	4
殺人	17	-	-	-	-	-	-	-	17	1	6	1	3	2	-	1	3
殺人	17	-	-	-	-	-	-	-	17	1	6	1	3	2	-	1	3
嬰兒殺	-	-	-	-	-	-	-	-	-	-	-	-	-	-	-	-	-
組織的殺人	-	-	-	-	-	-	-	-	-	-	-	-	-	-	-	-	-
組織的嬰兒殺	-	-	-	-	-	-	-	-	-	-	-	-	-	-	-	-	-
殺人予備	-	-	-	-	-	-	-	-	-	-	-	-	-	-	-	-	-
自殺関与・同意殺人	-	-	-	-	-	-	-	-	-	-	-	-	-	-	-	-	-
強盗	9	3	-	1	2	-	-	-	6	1	-	1	1	1	1	-	1
強盗殺人	-	-	-	-	-	-	-	-	-	-	-	-	-	-	-	-	-
強盗傷人	3	3	-	1	2	-	-	-	-	-	-	-	-	-	-	-	-
強盗・強制性交等	-	-	-	-	-	-	-	-	-	-	-	-	-	-	-	-	-
強盗・準強盗	6	-	-	-	-	-	-	-	6	1	-	1	1	1	1	-	1
放火	4	-	-	-	-	-	-	-	4	1	-	2	-	-	-	-	1
強制性交等	2	2	-	-	2	-	-	-	-	-	-	-	-	-	-	-	-
粗暴犯	322	22	3	5	-	6	6	2	300	33	30	68	76	48	8	11	26
凶器準備集合	-	-	-	-	-	-	-	-	-	-	-	-	-	-	-	-	-
暴行	146	4	-	1	-	-	2	1	142	17	15	27	34	24	6	6	13
傷害	123	10	2	1	-	5	1	1	113	11	11	32	30	18	2	3	6
うち) 傷害致死	-	-	-	-	-	-	-	-	-	-	-	-	-	-	-	-	-
脅迫	41	1	1	-	-	-	-	-	40	4	3	9	11	5	-	2	6
恐喝	12	7	-	3	-	1	3	-	5	1	1	-	1	1	-	-	1
窃盗犯	1,539	119	19	26	29	22	12	11	1,420	98	70	146	195	194	91	93	533
侵入盗	26	1	-	1	-	-	-	-	25	4	4	2	8	5	-	1	1
乗り物盗	42	19	6	3	7	3	-	-	23	4	3	5	3	3	2	1	2
非侵入盗	1,471	99	13	22	22	19	12	11	1,372	90	63	139	184	186	89	91	530
知能犯	185	8	-	-	-	2	1	5	177	46	19	41	25	22	7	5	12
詐欺	159	8	-	-	-	2	1	5	151	46	16	35	17	21	4	4	8
横領	7	-	-	-	-	-	-	-	7	-	1	2	1	-	-	1	2
横領	3	-	-	-	-	-	-	-	3	-	-	1	-	-	-	1	1
業務上横領	4	-	-	-	-	-	-	-	4	-	1	1	1	-	-	-	1
偽造	19	-	-	-	-	-	-	-	19	-	2	4	7	1	3	-	2
うち) 通貨偽造	-	-	-	-	-	-	-	-	-	-	-	-	-	-	-	-	-
うち) 文書偽造	18	-	-	-	-	-	-	-	18	-	2	3	7	1	3	-	2
うち) 支払用カード偽造	-	-	-	-	-	-	-	-	-	-	-	-	-	-	-	-	-
うち) 有価証券偽造	1	-	-	-	-	-	-	-	1	-	-	1	-	-	-	-	-
汚職	-	-	-	-	-	-	-	-	-	-	-	-	-	-	-	-	-
うち) 賄賂	-	-	-	-	-	-	-	-	-	-	-	-	-	-	-	-	-
あっせん利得処罰法	-	-	-	-	-	-	-	-	-	-	-	-	-	-	-	-	-
背任	-	-	-	-	-	-	-	-	-	-	-	-	-	-	-	-	-
風俗犯	15	2	-	-	-	-	1	1	13	1	2	5	4	1	-	-	-
賭博	5	-	-	-	-	-	-	-	5	-	1	2	2	-	-	-	-
わいせつ	10	2	-	-	-	-	1	1	8	1	1	3	2	1	-	-	-
うち) 強制わいせつ	2	-	-	-	-	-	-	-	2	-	-	1	1	-	-	-	-
うち) 公然わいせつ	2	1	-	-	-	-	1	-	1	-	-	1	-	-	-	-	-
その他	204	10	-	3	1	1	2	3	194	22	19	33	30	41	13	5	31
うち) 占有離脱物横領	107	7	-	2	1	-	1	3	100	13	5	13	13	24	5	5	22
うち) 公務執行妨害	8	1	-	1	-	-	-	-	7	1	-	2	1	2	1	-	-
うち) 住居侵入	12	-	-	-	-	-	-	-	12	2	1	1	3	5	-	-	-
うち) 逮捕監禁	-	-	-	-	-	-	-	-	-	-	-	-	-	-	-	-	-
うち) 略取誘拐・人身売買	1	-	-	-	-	-	-	-	1	-	-	-	-	1	-	-	-
うち) 盗品等	7	1	-	-	-	1	-	-	6	2	-	2	-	-	-	-	2
うち) 器物損壊等	31	-	-	-	-	-	-	-	31	-	7	7	3	5	4	-	5

49 窃盗犯 手口別 犯行（非行）時の年齢別 検挙人員（総数表）

手口	総数	20歳未満							20歳以上								
		計	14歳	15歳	16歳	17歳	18歳	19歳	計	20～24歳	25～29歳	30～39歳	40～49歳	50～59歳	60～64歳	65～69歳	70歳以上
総数	5,268	657	69	123	153	149	86	77	4,611	458	341	558	664	718	318	280	1,274
侵入盗	308	13	1	2	2	1	2	5	295	53	45	56	56	38	11	12	24
空き巣	70	3	-	1	-	-	1	1	67	8	11	11	17	11	2	2	5
忍込み	16	1	1	-	-	-	-	-	15	2	4	2	4	1	-	1	3
居空き	11	1	-	-	1	-	-	-	10	1	2	1	2	-	-	1	1
ATM破り	-	-	-	-	-	-	-	-	-	-	-	-	-	-	-	-	-
金庫破り	16	1	-	-	-	-	-	1	15	2	2	8	1	1	-	-	1
旅館荒し	1	-	-	-	-	-	-	-	1	-	-	-	1	-	-	-	-
官公署荒し	2	-	-	-	-	-	-	-	2	-	1	1	-	-	-	-	-
学校荒し	7	1	-	-	-	1	-	-	6	2	-	1	2	-	1	-	-
病院荒し	2	-	-	-	-	-	-	-	2	-	-	1	1	-	-	-	-
給油所荒し	3	-	-	-	-	-	-	-	3	1	1	-	1	-	-	-	-
事務所荒し	44	-	-	-	-	-	-	-	44	7	7	7	11	7	3	1	1
出店荒し	47	2	-	1	1	-	-	-	45	13	7	8	4	6	1	2	4
工場荒し	4	-	-	-	-	-	-	-	4	1	-	1	-	-	2	-	-
更衣室荒し	4	1	-	-	-	-	1	-	3	1	1	-	-	-	-	1	-
倉庫荒し	30	-	-	-	-	-	-	-	30	4	4	8	5	3	2	1	3
その他	51	3	-	-	-	-	-	3	48	11	5	7	7	9	-	3	6
乗り物盗	513	212	25	37	58	51	25	16	301	81	38	53	40	34	15	9	31
自動車盗	57	5	-	-	-	-	2	3	52	8	6	8	16	7	3	1	3
オートバイ盗	50	44	5	10	16	11	2	-	6	2	3	1	-	-	-	-	-
自転車盗	406	163	20	27	42	40	21	13	243	71	29	44	24	27	12	8	28
非侵入盗	4,447	432	43	84	93	97	59	56	4,015	324	258	449	568	646	292	259	1,219
職権盗	28	6	-	-	-	1	2	3	22	10	4	2	5	-	-	-	1
慶弔盗	-	-	-	-	-	-	-	-	-	-	-	-	-	-	-	-	-
追出し盗	1	-	-	-	-	-	-	-	1	1	-	-	-	-	-	-	-
買物盗	11	3	-	1	2	-	-	-	8	1	-	2	2	1	2	-	-
訪問盗	3	1	-	-	-	-	-	1	2	1	-	-	-	-	-	-	1
払出盗	19	1	-	-	-	-	1	-	18	1	4	5	3	5	-	-	-
ATMねらい	-	-	-	-	-	-	-	-	-	-	-	-	-	-	-	-	-
窓口ねらい	-	-	-	-	-	-	-	-	-	-	-	-	-	-	-	-	-
途中ねらい	-	-	-	-	-	-	-	-	-	-	-	-	-	-	-	-	-
室内ねらい	1	-	-	-	-	-	-	-	1	-	-	-	-	1	-	-	-
客室ねらい	1	-	-	-	-	-	-	-	1	-	-	-	-	-	-	-	1
病室ねらい	-	-	-	-	-	-	-	-	-	-	-	-	-	-	-	-	-
ひったくり	2	2	-	2	-	-	-	-	-	-	-	-	-	-	-	-	-
すり	2	-	-	-	-	-	-	-	2	-	2	-	-	-	-	-	-
置き引き	145	17	1	5	2	4	2	3	128	6	7	22	24	28	11	4	26
仮睡者ねらい	12	2	-	-	-	1	1	-	10	5	1	-	1	1	1	-	1
車上ねらい	56	6	-	1	1	2	-	2	50	1	4	8	12	10	5	4	6
部品ねらい	30	10	3	1	1	4	1	-	20	4	2	1	3	6	4	-	-
脱衣場ねらい	8	-	-	-	-	-	-	-	8	2	-	-	1	-	-	1	4
自動販売機ねらい	8	2	-	-	1	1	-	-	6	1	-	2	2	1	-	-	-
色情ねらい	32	1	-	1	-	-	-	-	31	1	2	7	10	3	2	4	2
工事場ねらい	4	-	-	-	-	-	-	-	4	-	-	-	-	1	1	-	2
万引き	2,926	326	36	66	74	77	42	31	2,600	175	154	267	341	423	197	187	856
職場ねらい	129	14	-	2	2	1	4	5	115	29	25	18	26	9	4	-	4
同居ねらい	25	-	-	-	-	-	-	-	25	13	3	7	2	-	-	-	-
さい銭ねらい	40	-	-	-	-	-	-	-	40	6	-	4	6	10	2	5	7
その他	964	41	3	5	10	6	6	11	923	67	50	104	130	147	63	54	308

49 窃盗犯 手口別 犯行（非行）時の年齢別 検挙人員（女表）

手 口	総 数	2 0 歳 未 満							2 0 歳 以 上								
		計	14 歳	15 歳	16 歳	17 歳	18 歳	19 歳	計	20～24歳	25～29歳	30～39歳	40～49歳	50～59歳	60～64歳	65～69歳	70歳以上
総数	1,539	119	19	26	29	22	12	11	1,420	98	70	146	195	194	91	93	533
侵入盗	26	1	-	1	-	-	-	-	25	4	4	2	8	5	-	1	1
空き巣	8	1	-	1	-	-	-	-	7	-	-	1	2	2	-	1	1
忍込み	-	-	-	-	-	-	-	-	-	-	-	-	-	-	-	-	-
居空き	-	-	-	-	-	-	-	-	-	-	-	-	-	-	-	-	-
A T M破り	-	-	-	-	-	-	-	-	-	-	-	-	-	-	-	-	-
金庫破り	1	-	-	-	-	-	-	-	1	-	-	-	1	-	-	-	-
旅館荒し	-	-	-	-	-	-	-	-	-	-	-	-	-	-	-	-	-
官公署荒し	-	-	-	-	-	-	-	-	-	-	-	-	-	-	-	-	-
学校荒し	1	-	-	-	-	-	-	-	1	-	-	-	1	-	-	-	-
病院荒し	-	-	-	-	-	-	-	-	-	-	-	-	-	-	-	-	-
給油所荒し	-	-	-	-	-	-	-	-	-	-	-	-	-	-	-	-	-
事務所荒し	6	-	-	-	-	-	-	-	6	1	1	-	2	2	-	-	-
出店荒し	8	-	-	-	-	-	-	-	8	3	2	1	1	1	-	-	-
工場荒し	-	-	-	-	-	-	-	-	-	-	-	-	-	-	-	-	-
更衣室荒し	-	-	-	-	-	-	-	-	-	-	-	-	-	-	-	-	-
倉庫荒し	1	-	-	-	-	-	-	-	1	-	-	-	1	-	-	-	-
その他	1	-	-	-	-	-	-	-	1	-	1	-	-	-	-	-	-
乗り物盗	42	19	6	3	7	3	-	-	23	4	3	5	3	3	2	1	2
自動車盗	4	-	-	-	-	-	-	-	4	-	1	1	1	1	-	-	-
オートバイ盗	2	2	1	-	1	-	-	-	-	-	-	-	-	-	-	-	-
自転車盗	36	17	5	3	6	3	-	-	19	4	2	4	2	2	2	1	2
非侵入盗	1,471	99	13	22	22	19	12	11	1,372	90	63	139	184	186	89	91	530
職権盗	3	1	-	-	-	-	1	-	2	2	-	-	-	-	-	-	-
慶弔盗	-	-	-	-	-	-	-	-	-	-	-	-	-	-	-	-	-
追出し盗	-	-	-	-	-	-	-	-	-	-	-	-	-	-	-	-	-
買物盗	6	2	-	1	1	-	-	-	4	1	-	-	-	1	2	-	-
訪問盗	1	-	-	-	-	-	-	-	1	-	-	-	-	-	-	-	1
払出盗	6	-	-	-	-	-	-	-	6	-	-	1	3	2	-	-	-
A T Mねらい	-	-	-	-	-	-	-	-	-	-	-	-	-	-	-	-	-
窓口ねらい	-	-	-	-	-	-	-	-	-	-	-	-	-	-	-	-	-
途中ねらい	-	-	-	-	-	-	-	-	-	-	-	-	-	-	-	-	-
室内ねらい	-	-	-	-	-	-	-	-	-	-	-	-	-	-	-	-	-
客室ねらい	-	-	-	-	-	-	-	-	-	-	-	-	-	-	-	-	-
病室ねらい	-	-	-	-	-	-	-	-	-	-	-	-	-	-	-	-	-
ひったくり	-	-	-	-	-	-	-	-	-	-	-	-	-	-	-	-	-
すり	-	-	-	-	-	-	-	-	-	-	-	-	-	-	-	-	-
置き引き	30	3	-	1	1	1	-	-	27	1	1	5	3	8	2	1	6
仮睡者ねらい	-	-	-	-	-	-	-	-	-	-	-	-	-	-	-	-	-
車上ねらい	7	1	-	-	-	1	-	-	6	1	1	1	1	-	1	1	-
部品ねらい	3	-	-	-	-	-	-	-	3	1	1	-	-	-	1	-	-
脱衣場ねらい	-	-	-	-	-	-	-	-	-	-	-	-	-	-	-	-	-
自動販売機ねらい	-	-	-	-	-	-	-	-	-	-	-	-	-	-	-	-	-
色情ねらい	-	-	-	-	-	-	-	-	-	-	-	-	-	-	-	-	-
工事場ねらい	-	-	-	-	-	-	-	-	-	-	-	-	-	-	-	-	-
万引き	1,106	83	13	19	19	15	7	10	1,023	57	42	113	130	136	67	75	403
職場ねらい	43	4	-	-	-	1	2	1	39	10	8	2	10	4	2	-	3
同居ねらい	8	-	-	-	-	-	-	-	8	5	2	1	-	-	-	-	-
さい銭ねらい	-	-	-	-	-	-	-	-	-	-	-	-	-	-	-	-	-
その他	258	5	-	1	1	2	1	-	253	12	8	16	37	35	14	14	117

50 罪種別 初犯者・再犯者・再犯者の前回処分別 検挙人員

罪種	総数	初犯者	再犯者	再犯者の前回処分別(注2)																						
				未決				執行終了										その他の								
				保釈中	勾留停止中	試験観察中	その他	懲役・禁錮	罰金・拘留料	各少年院退院	保護観察(少年)	児童自立支援施設・児童養護施設	執行停止	仮出獄・執行猶予中	各少年院退院	保護観察中(少年)	児童自立支援施設・児童養護施設	その他	起訴猶予	審判不開始	不処分	微罪処分	児童相談所送致	児童相談所等通告	警察限り	その他
刑法犯総数	11,396	6,096	5,300	13	1	6	116	827	634	56	138	6	7	117	1	53	1	38	1,331	308	311	945	4	27	26	334
凶悪犯	253	124	129	-	-	-	7	16	16	3	3	1	-	2	-	3	-	1	36	12	6	13	-	-	1	9
殺人	44	27	17	-	-	-	-	3	-	-	-	-	-	1	-	-	-	-	7	-	1	4	-	-	-	1
殺人	43	27	16	-	-	-	-	3	-	-	-	-	-	1	-	-	-	-	6	-	1	4	-	-	-	1
嬰兒殺	-	-	-	-	-	-	-	-	-	-	-	-	-	-	-	-	-	-	-	-	-	-	-	-	-	-
組織的殺人	-	-	-	-	-	-	-	-	-	-	-	-	-	-	-	-	-	-	-	-	-	-	-	-	-	-
組織的嬰兒殺	-	-	-	-	-	-	-	-	-	-	-	-	-	-	-	-	-	-	-	-	-	-	-	-	-	-
殺人予備	1	-	1	-	-	-	-	-	-	-	-	-	-	-	-	-	-	-	1	-	-	-	-	-	-	-
自殺関与・同意殺人	-	-	-	-	-	-	-	-	-	-	-	-	-	-	-	-	-	-	-	-	-	-	-	-	-	-
強盗	83	31	52	-	-	-	6	9	9	1	1	-	-	-	-	1	-	-	12	5	2	3	-	-	1	2
強盗殺人	1	1	-	-	-	-	-	-	-	-	-	-	-	-	-	-	-	-	-	-	-	-	-	-	-	-
強盗傷人	37	14	23	-	-	-	5	5	4	1	-	-	-	-	-	-	-	-	3	2	1	1	-	-	1	-
強盗・強制的性交等	2	1	1	-	-	-	-	-	-	-	-	-	-	-	-	-	-	-	-	-	-	1	-	-	-	-
強盗・準強盗	43	15	28	-	-	-	1	4	5	-	1	-	-	-	-	1	-	-	9	3	1	1	-	-	-	2
放火	17	8	9	-	-	-	-	1	-	-	-	-	-	-	-	-	-	-	3	2	-	2	-	-	-	1
強制的性交等	109	58	51	-	-	-	1	3	7	2	2	1	-	1	-	2	-	1	14	5	3	4	-	-	-	5
粗暴犯	2,791	1,479	1,312	1	-	-	26	223	158	16	41	2	2	25	-	15	-	13	367	72	97	129	2	7	9	107
凶器準備集合	1	-	1	-	-	-	-	-	-	-	1	-	-	-	-	-	-	-	-	-	-	-	-	-	-	-
暴行	1,284	766	518	1	-	-	9	72	71	5	12	-	1	6	-	3	-	3	165	27	30	70	1	3	1	38
傷害	1,138	557	581	-	-	-	10	86	71	9	23	1	1	14	-	4	-	8	151	40	49	51	1	2	6	54
うち) 傷害致死	11	6	5	-	-	-	1	-	-	-	-	-	-	-	-	-	-	1	-	-	-	-	-	-	-	3
脅迫	249	123	126	-	-	-	3	38	13	-	2	1	-	2	-	3	-	1	34	2	11	8	-	-	-	8
恐喝	119	33	86	-	-	-	4	27	3	2	3	-	-	3	-	5	-	1	17	3	7	-	-	2	2	7
窃盗犯	5,268	2,684	2,584	7	1	5	53	371	307	24	57	2	3	67	-	24	1	13	581	132	116	651	2	19	12	136
侵入盗	308	103	205	1	-	-	2	72	15	7	5	-	-	15	-	2	-	1	39	9	12	14	-	2	-	9
乗り物盗	513	323	190	-	-	1	11	17	11	1	5	-	-	5	-	6	-	1	39	22	20	28	-	8	4	11
非侵入盗	4,447	2,258	2,189	6	1	4	40	282	281	16	47	2	3	47	-	16	1	11	503	101	84	609	2	9	8	116
知能犯	985	532	453	4	-	-	15	101	42	4	11	-	2	10	-	4	-	4	128	36	36	27	-	-	-	29
詐欺	795	411	384	4	-	-	13	88	36	4	11	-	1	8	-	4	-	4	106	31	31	20	-	-	-	23
横領	86	57	29	-	-	-	1	3	2	-	-	-	1	2	-	-	-	-	12	3	2	2	-	-	-	1
横領	41	26	15	-	-	-	1	2	2	-	-	-	1	2	-	-	-	-	4	1	1	-	-	-	-	1
業務上横領	45	31	14	-	-	-	-	1	-	-	-	-	-	-	-	-	-	-	8	2	1	2	-	-	-	-
偽造	101	62	39	-	-	-	1	10	4	-	-	-	-	-	-	-	-	-	9	2	3	5	-	-	-	5
うち) 通貨偽造	2	2	-	-	-	-	-	-	-	-	-	-	-	-	-	-	-	-	-	-	-	-	-	-	-	-
うち) 文書偽造	96	59	37	-	-	-	1	10	4	-	-	-	-	-	-	-	-	-	8	1	3	5	-	-	-	5
うち) 支払用カード偽造	-	-	-	-	-	-	-	-	-	-	-	-	-	-	-	-	-	-	-	-	-	-	-	-	-	-
うち) 有価証券偽造	2	1	1	-	-	-	-	-	-	-	-	-	-	-	-	-	-	-	-	1	-	-	-	-	-	-
汚職	-	-	-	-	-	-	-	-	-	-	-	-	-	-	-	-	-	-	-	-	-	-	-	-	-	-
うち) 賄賂	-	-	-	-	-	-	-	-	-	-	-	-	-	-	-	-	-	-	-	-	-	-	-	-	-	-
あっせん利得処罰法	-	-	-	-	-	-	-	-	-	-	-	-	-	-	-	-	-	-	-	-	-	-	-	-	-	-
背任	3	2	1	-	-	-	-	-	-	-	-	-	-	-	-	-	-	-	1	-	-	-	-	-	-	-
風俗犯	402	261	141	-	-	-	1	17	34	3	3	-	-	1	-	-	-	2	34	13	9	13	-	-	-	11
賭博	70	38	32	-	-	-	-	3	11	1	2	-	-	-	-	-	-	1	6	3	2	3	-	-	-	-
わいせつ	332	223	109	-	-	-	1	14	23	2	1	-	-	1	-	-	-	1	28	10	7	10	-	-	-	11
うち) 強制わいせつ	198	130	68	-	-	-	1	9	10	2	-	-	-	1	-	-	-	1	20	8	4	4	-	-	-	8
うち) 公然わいせつ	95	64	31	-	-	-	-	3	10	-	1	-	-	-	-	-	-	-	7	-	3	5	-	-	-	2
その他	1,697	1,016	681	1	-	1	14	99	77	6	23	1	-	12	1	7	-	5	185	43	47	112	-	1	4	42
うち) 占有離脱物横領	766	519	247	-	-	1	2	27	30	1	8	-	-	2	-	3	-	-	62	20	12	67	-	1	1	10
うち) 公務執行妨害	106	36	70	-	-	-	1	11	9	1	1	-	-	1	-	-	-	2	26	1	5	5	-	-	-	7
うち) 住居侵入	193	117	76	-	-	-	3	14	6	1	5	-	-	3	1	1	-	-	17	7	6	8	-	-	1	3
うち) 逮捕監禁	10	3	7	-	-	-	-	1	-	-	-	-	-	2	-	-	-	1	2	-	1	-	-	-	-	-
うち) 略取誘拐・人身売買	23	15	8	-	-	-	-	1	-	-	1	-	-	-	-	-	-	-	3	-	2	1	-	-	-	-
うち) 盗品等	62	38	24	1	-	-	-	9	3	-	-	-	-	-	-	-	-	-	4	4	1	-	-	-	-	1
うち) 器物損壊等	340	169	171	-	-	-	6	24	22	2	6	1	-	2	-	-	-	1	45	11	14	20	-	-	2	15

注1 「再犯者」とは、刑法犯、特別法犯(道路交通法違反を除く。)の別を問わず、前科又は前歴を有する者をいう。

注2 「前回処分」とは、前科又は前歴の対象になった犯罪についての処分をいい、前科又は前歴を二つ以上有する被疑者については、前科又は前歴の対象になった直近の犯罪についての処分等をいう。

51 罪種別 前科数別 検挙人員（成人）

罪種	総数	前科なし	前科																			
			計	1 犯			2 犯			3 犯			4 犯			5 犯以上						
				計	同一罪種の 前科なし 注2)	同一罪種の 前科1犯	計	同一罪種の 前科なし	同一罪種の 前科1犯	同一罪種の 前科2犯	計	同一罪種の 前科なし	同一罪種の 前科1犯	同一罪種の 前科2犯	計	同一罪種の 前科なし	同一罪種の 前科1犯	同一罪種の 前科2犯	計	同一罪種の 前科なし	同一罪種の 前科1犯	同一罪種の 前科2犯
刑法犯総数	10,262	7,165	3,097	1,198	767	431	588	281	145	162	367	168	120	79	269	117	107	45	675	205	287	183
凶悪犯	217	153	64	21	18	3	12	12	-	-	10	10	-	-	7	7	-	-	14	13	1	-
殺人	40	30	10	1	1	-	4	4	-	-	1	1	-	-	1	1	-	-	3	3	-	-
殺人	39	30	9	-	-	-	4	4	-	-	1	1	-	-	1	1	-	-	3	3	-	-
嬰兒殺	-	-	-	-	-	-	-	-	-	-	-	-	-	-	-	-	-	-	-	-	-	-
組織的殺人	-	-	-	-	-	-	-	-	-	-	-	-	-	-	-	-	-	-	-	-	-	-
組織的嬰兒殺	-	-	-	-	-	-	-	-	-	-	-	-	-	-	-	-	-	-	-	-	-	-
殺人予備	1	-	1	1	1	-	-	-	-	-	-	-	-	-	-	-	-	-	-	-	-	-
自殺関与・同意殺人	-	-	-	-	-	-	-	-	-	-	-	-	-	-	-	-	-	-	-	-	-	-
強盗	71	43	28	12	10	2	1	1	-	-	4	4	-	-	2	2	-	-	9	8	1	-
強盗殺人	1	1	-	-	-	-	-	-	-	-	-	-	-	-	-	-	-	-	-	-	-	-
強盗傷人	31	19	12	6	4	2	-	-	-	-	1	1	-	-	2	2	-	-	3	3	-	-
強盗・強制性交等	2	2	-	-	-	-	-	-	-	-	-	-	-	-	-	-	-	-	-	-	-	-
強盗・準強盗	37	21	16	6	6	-	1	1	-	-	3	3	-	-	-	-	-	-	6	5	1	-
放火	17	13	4	-	-	-	1	1	-	-	1	1	-	-	-	-	-	-	2	2	-	-
強制性交等	89	67	22	8	7	1	6	6	-	-	4	4	-	-	4	4	-	-	-	-	-	-
粗暴犯	2,621	1,774	847	323	255	68	158	100	45	13	104	63	36	5	78	40	37	1	184	86	88	10
凶器準備集合	-	-	-	-	-	-	-	-	-	-	-	-	-	-	-	-	-	-	-	-	-	-
暴行	1,236	921	315	135	107	28	67	42	19	6	31	21	8	2	31	16	14	1	51	29	20	2
傷害	1,063	690	373	152	116	36	74	41	26	7	47	20	24	3	33	12	21	-	67	14	46	7
うち) 傷害致死	11	9	2	2	2	-	-	-	-	-	-	-	-	-	-	-	-	-	-	-	-	-
脅迫	233	131	102	27	24	3	7	7	-	-	18	18	-	-	8	7	1	-	42	31	10	1
恐喝	89	32	57	9	8	1	10	10	-	-	8	4	4	-	6	5	1	-	24	12	12	-
窃盗犯	4,617	3,178	1,439	545	233	312	289	69	82	138	167	30	66	71	115	22	52	41	323	37	129	157
侵入盗	295	147	148	40	12	28	29	8	11	10	18	4	6	8	16	5	7	4	45	4	11	30
乗り物盗	301	229	72	28	21	7	14	7	3	4	6	1	3	2	5	1	2	2	19	6	7	6
非侵入盗	4,021	2,802	1,219	477	200	277	246	54	68	124	143	25	57	61	94	16	43	35	259	27	111	121
知能犯	952	664	288	108	89	19	50	35	9	6	26	18	7	1	26	17	6	3	78	37	29	12
詐欺	766	526	240	85	68	17	44	30	8	6	23	16	6	1	21	13	5	3	67	28	27	12
横領	86	67	19	13	12	1	1	1	-	-	2	1	1	-	1	-	1	-	2	1	1	-
横領	41	29	12	8	8	-	1	1	-	-	2	1	1	-	1	-	1	-	-	-	-	-
業務上横領	45	38	7	5	4	1	-	-	-	-	-	-	-	-	-	-	-	-	2	1	1	-
偽造	97	69	28	9	8	1	5	4	1	-	1	1	-	4	4	-	-	-	9	8	1	-
うち) 通貨偽造	2	2	-	-	-	-	-	-	-	-	-	-	-	-	-	-	-	-	-	-	-	-
うち) 文書偽造	92	66	26	8	8	-	5	4	1	-	1	1	-	4	4	-	-	-	8	8	-	-
うち) 支払用カード偽造	-	-	-	-	-	-	-	-	-	-	-	-	-	-	-	-	-	-	-	-	-	-
うち) 有価証券偽造	2	1	1	1	-	1	-	-	-	-	-	-	-	-	-	-	-	-	-	-	-	-
汚職	-	-	-	-	-	-	-	-	-	-	-	-	-	-	-	-	-	-	-	-	-	-
うち) 賄賂	-	-	-	-	-	-	-	-	-	-	-	-	-	-	-	-	-	-	-	-	-	-
あっせん利得処罰法	-	-	-	-	-	-	-	-	-	-	-	-	-	-	-	-	-	-	-	-	-	-
背任	3	2	1	1	1	-	-	-	-	-	-	-	-	-	-	-	-	-	-	-	-	-
風俗犯	368	294	74	36	24	12	11	7	1	3	10	6	3	1	6	4	2	-	11	4	7	-
賭博	70	53	17	11	7	4	1	-	1	-	3	3	-	-	1	1	-	-	1	1	-	-
わいせつ	298	241	57	25	17	8	10	7	-	3	7	3	3	1	5	3	2	-	10	3	7	-
うち) 強制わいせつ	175	146	29	11	8	3	4	3	-	1	2	-	2	-	4	3	1	-	8	3	5	-
うち) 公然わいせつ	91	69	22	10	5	5	5	3	-	2	4	2	1	1	1	-	1	-	2	-	2	-
その他	1,487	1,102	385	165	148	17	68	58	8	2	50	41	8	1	37	27	10	-	65	28	33	4
うち) 占有離脱物横領	658	532	126	67	55	12	18	13	3	2	14	11	3	-	12	7	5	-	15	5	9	1
うち) 公務執行妨害	100	54	46	14	14	-	8	8	-	-	9	8	1	-	7	6	1	-	8	5	2	1
うち) 住居侵入	148	107	41	18	16	2	7	6	1	-	3	2	-	1	5	1	4	-	8	1	5	2
うち) 逮捕監禁	10	3	7	4	4	-	1	1	-	-	1	1	-	-	-	-	-	-	1	1	-	-
うち) 略取誘拐・人身売買	23	19	4	1	1	-	3	2	1	-	-	-	-	-	-	-	-	-	-	-	-	-
うち) 盗品等	43	28	15	4	4	-	2	2	-	-	4	4	-	-	2	2	-	-	3	2	1	-
うち) 器物損壊等	314	206	108	43	41	2	25	22	3	-	12	8	4	-	6	6	-	-	22	9	13	-

注1 「前科」とは、過去に何らかの罪（道路交通法違反を除く。）により確定判決で刑（死刑、懲役、禁錮、罰金、拘留、科料）の言渡しを受けたことをいい、その罪に係る事件を検挙した機関が警察であるか否かを問わない。刑の執行猶予の言渡しを取り消されることなくその期間を経過し、刑法第27条の規定により刑の言渡しの効力が失われた場合、恩赦法第3条若しくは第5条の規定により大赦若しくは特赦を受けた場合、又は刑法第34条の2の規定により刑の言渡しの効力が失われた場合であっても、その言渡しは前科としている。

2 「同一罪種の前科」とは、例えば、放火の被疑者が放火の前科を有していた場合のように、被疑者が犯した罪と同一の罪種に属する前科をいう。

52 窃盗犯 手口別 前科数別 検挙人員 (成人)

手 口	総 数	前 科 数	前 科 数 別 (注1)																			
			計	1 犯			2 犯			3 犯			4 犯			5 犯 以 上						
				計	同一罪種の 前科なし 注2)	同一罪種の 前科1犯	計	同一罪種の 前科なし	同一罪種の 前科1犯	同一罪種の 前科2犯	計	同一罪種の 前科なし	同一罪種の 前科1犯 2犯	同一罪種の 前科3犯	計	同一罪種の 前科なし	同一罪種の 前科1犯 3犯	同一罪種の 前科4犯	計	同一罪種の 前科なし	同一罪種の 前科1犯 4犯	同一罪種の 前科5犯 以上
総数	4,617	3,178	1,439	545	233	312	289	69	82	138	167	30	66	71	115	22	52	41	323	37	129	157
侵入盗	295	147	148	40	12	28	29	8	11	10	18	4	6	8	16	5	7	4	45	4	11	30
空き巣	67	32	35	10	1	9	6	1	3	2	5	1	1	3	6	2	4	-	8	1	4	3
忍込み	15	7	8	-	-	-	2	-	-	2	3	-	1	2	1	-	-	1	2	-	-	2
居空き	10	5	5	1	-	1	-	-	-	-	-	-	-	-	-	-	-	-	4	-	-	4
ATM破り	-	-	-	-	-	-	-	-	-	-	-	-	-	-	-	-	-	-	-	-	-	-
金庫破り	15	8	7	3	2	1	1	-	-	1	-	-	-	1	2	-	2	-	1	-	-	1
旅館荒し	1	-	1	-	-	-	-	-	-	-	-	-	-	-	-	-	-	-	1	-	1	-
官公署荒し	2	2	-	-	-	-	-	-	-	-	-	-	-	-	-	-	-	-	-	-	-	-
学校荒し	6	4	2	-	-	-	1	-	1	-	-	-	-	-	-	-	-	-	1	-	-	1
病院荒し	2	1	1	1	1	-	-	-	-	-	-	-	-	-	-	-	-	-	-	-	-	-
給油所荒し	3	2	1	-	-	-	-	-	-	-	-	-	-	-	1	-	1	-	-	-	-	-
事務所荒し	44	23	21	9	4	5	1	1	-	-	2	2	-	-	1	-	-	1	8	-	2	6
出店荒し	45	24	21	5	1	4	6	3	3	-	2	-	1	1	2	2	-	-	6	-	-	6
工場荒し	4	2	2	1	-	1	-	-	-	-	-	-	-	-	-	-	-	-	1	-	-	1
更衣室荒し	3	1	2	2	-	2	-	-	-	-	-	-	-	-	-	-	-	-	-	-	-	-
倉庫荒し	30	17	13	6	2	4	2	1	-	1	2	-	2	-	1	-	-	1	2	-	-	2
その他	48	19	29	2	1	1	10	2	4	4	4	1	1	2	2	1	-	1	11	3	4	4
乗り物盗	301	229	72	28	21	7	14	7	3	4	6	1	3	2	5	1	2	2	19	6	7	6
自動車盗	52	28	24	6	6	-	4	-	2	2	3	1	2	-	1	1	-	-	10	5	2	3
オートバイ盗	6	4	2	2	1	1	-	-	-	-	-	-	-	-	-	-	-	-	-	-	-	-
自転車盗	243	197	46	20	14	6	10	7	1	2	3	-	1	2	4	-	2	2	9	1	5	3
非侵入盗	4,021	2,802	1,219	477	200	277	246	54	68	124	143	25	57	61	94	16	43	35	259	27	111	121
職権盗	23	14	9	3	1	2	1	-	-	1	-	-	-	-	2	-	2	-	3	-	2	1
慶弔盗	-	-	-	-	-	-	-	-	-	-	-	-	-	-	-	-	-	-	-	-	-	-
追出し盗	1	1	-	-	-	-	-	-	-	-	-	-	-	-	-	-	-	-	-	-	-	-
買物盗	8	3	5	3	-	3	1	1	-	-	-	-	-	-	-	-	-	-	1	-	1	-
訪問盗	2	2	-	-	-	-	-	-	-	-	-	-	-	-	-	-	-	-	-	-	-	-
払出盗	18	14	4	2	2	-	-	-	-	-	2	1	1	-	-	-	-	-	-	-	-	-
ATMねらい	-	-	-	-	-	-	-	-	-	-	-	-	-	-	-	-	-	-	-	-	-	-
窓口ねらい	-	-	-	-	-	-	-	-	-	-	-	-	-	-	-	-	-	-	-	-	-	-
途中ねらい	-	-	-	-	-	-	-	-	-	-	-	-	-	-	-	-	-	-	-	-	-	-
室内ねらい	1	-	1	-	-	-	1	1	-	-	-	-	-	-	-	-	-	-	-	-	-	-
客室ねらい	1	1	-	-	-	-	-	-	-	-	-	-	-	-	-	-	-	-	-	-	-	-
病室ねらい	-	-	-	-	-	-	-	-	-	-	-	-	-	-	-	-	-	-	-	-	-	-
ひったくり	-	-	-	-	-	-	-	-	-	-	-	-	-	-	-	-	-	-	-	-	-	-
すり	2	1	1	1	1	-	-	-	-	-	-	-	-	-	-	-	-	-	-	-	-	-
置き	128	95	33	14	9	5	8	3	3	2	5	1	3	1	3	1	2	-	3	-	1	2
仮睡者ねらい	10	4	6	2	2	-	-	-	-	-	-	-	-	-	1	1	-	-	3	1	2	-
車上ねらい	50	25	25	5	1	4	5	1	1	3	6	2	2	2	2	-	2	-	7	1	3	3
部品ねらい	20	14	6	1	1	-	-	-	-	-	2	1	1	-	-	-	-	-	3	1	2	-
脱衣場ねらい	8	6	2	1	1	-	-	-	-	-	-	-	-	-	-	-	-	-	1	-	1	-
自動販売機ねらい	6	3	3	-	-	-	-	-	-	-	2	1	1	-	-	-	-	-	1	-	-	1
色情ねらい	31	20	11	2	1	1	3	1	1	1	3	-	3	-	1	-	1	-	2	1	1	-
工事場ねらい	4	2	2	-	-	-	1	1	-	-	-	-	-	-	-	-	-	-	1	-	-	1
万引き	2,604	1,706	898	344	123	221	185	30	51	104	99	15	39	45	77	10	32	35	193	15	78	100
職場ねらい	115	90	25	15	8	7	3	1	1	1	3	-	2	1	1	-	1	-	3	-	2	1
同居ねらい	25	18	7	3	2	1	2	-	1	1	-	-	-	-	-	-	-	-	2	-	1	1
さい銭ねらい	40	17	23	10	5	5	3	1	1	1	4	-	1	3	1	-	1	-	5	-	3	2
その他	924	766	158	71	43	28	33	14	9	10	17	4	4	9	6	4	2	-	31	8	14	9

注1、2 51表の脚注参照。

犯 罪 被 害 状 況

53 財産犯 罪種別 被害額・被害回復額並びに罪種別 被害品別 認知件数・検挙件数(1) (被害回復額・検挙件数は発生地計上方式)

罪種別 被害・被害回復 認知・検挙	総金額 (千円)	現金		銃	クロスボウ	刀剣類	火薬・毒物・劇物	乗用自動車	貨物自動車	特殊自動車 (建設用)	特殊自動車 (その他)	その他の 自動車	自動二輪	原動機付 自転車				
		件数	金額(千円)												件数	件数	件数	件数
総数	被害額 計	12,155,020	6,634	5,440,901	-	-	-	5	-	-	-	767	61	2	4	5	175	400
	認知件数 (うち) 既届	11,727,872	6,245	5,146,736	-	-	-	4	-	-	-	749	61	2	4	5	174	393
	被害回復額 計	305,940	631	105,150	-	-	-	1	-	-	-	210	49	1	-	1	11	54
	検挙件数 (うち) 既届	258,911	550	76,679	-	-	-	-	-	-	-	201	49	1	-	1	10	46
強盗	被害額 計	191,092	30	17,627	-	-	-	-	-	-	-	2	-	-	-	-	-	-
	認知件数 (うち) 既届	191,092	30	17,627	-	-	-	-	-	-	-	2	-	-	-	-	-	-
	被害回復額 計	3,152	7	2,609	-	-	-	-	-	-	-	1	-	-	-	-	-	-
	検挙件数 (うち) 既届	3,152	7	2,609	-	-	-	-	-	-	-	1	-	-	-	-	-	-
恐喝	被害額 計	67,756	56	54,964	-	-	-	-	-	-	-	1	-	-	-	-	1	-
	認知件数 (うち) 既届	62,246	53	49,784	-	-	-	-	-	-	-	1	-	-	-	-	1	-
	被害回復額 計	3,180	7	1,680	-	-	-	-	-	-	-	1	-	-	-	-	1	-
	検挙件数 (うち) 既届	3,180	7	1,680	-	-	-	-	-	-	-	1	-	-	-	-	1	-
窃盗犯	被害額 計	6,811,336	4,753	1,203,704	-	-	-	5	-	-	-	730	57	1	4	5	174	396
	認知件数 (うち) 既届	6,605,241	4,536	1,062,209	-	-	-	4	-	-	-	717	57	1	4	5	173	391
	被害回復額 計	154,784	411	25,008	-	-	-	1	-	-	-	177	45	-	-	1	9	51
	検挙件数 (うち) 既届	143,629	382	22,361	-	-	-	-	-	-	-	172	45	-	-	1	8	45
侵入盗	被害額 計	2,576,900	1,234	756,530	-	-	-	1	-	-	-	20	2	-	-	-	4	2
	認知件数 (うち) 既届	2,566,176	1,221	754,532	-	-	-	1	-	-	-	19	2	-	-	-	4	2
	被害回復額 計	24,939	36	9,318	-	-	-	-	-	-	-	16	4	-	-	-	-	1
	検挙件数 (うち) 既届	24,354	34	9,227	-	-	-	-	-	-	-	16	4	-	-	-	-	1
乗り物盗	被害額 計	3,082,696	62	5,218	-	-	-	-	-	-	-	709	55	1	3	5	169	394
	認知件数 (うち) 既届	3,036,264	61	5,151	-	-	-	-	-	-	-	697	55	1	3	5	168	389
	被害回復額 計	74,384	2	28	-	-	-	-	-	-	-	161	41	-	-	1	9	50
	検挙件数 (うち) 既届	70,451	2	28	-	-	-	-	-	-	-	156	41	-	-	1	8	44
非侵入盗	被害額 計	1,151,740	3,457	441,956	-	-	-	4	-	-	-	1	-	-	1	-	1	-
	認知件数 (うち) 既届	1,002,801	3,254	302,526	-	-	-	3	-	-	-	1	-	-	1	-	1	-
	被害回復額 計	55,461	373	15,662	-	-	-	1	-	-	-	-	-	-	-	-	-	-
	検挙件数 (うち) 既届	48,824	346	13,106	-	-	-	-	-	-	-	-	-	-	-	-	-	-
詐欺	被害額 計	4,723,355	1,320	3,883,922	-	-	-	-	-	-	-	8	-	-	-	-	-	-
	認知件数 (うち) 既届	4,517,117	1,191	3,739,564	-	-	-	-	-	-	-	6	-	-	-	-	-	-
	被害回復額 計	94,096	70	69,434	-	-	-	-	-	-	-	5	-	-	-	-	-	-
	検挙件数 (うち) 既届	64,648	44	45,709	-	-	-	-	-	-	-	4	-	-	-	-	-	-
横領	被害額 計	333,038	51	265,732	-	-	-	-	-	-	-	26	4	1	-	-	-	1
	認知件数 (うち) 既届	329,215	49	263,399	-	-	-	-	-	-	-	23	4	1	-	-	-	1
	被害回復額 計	43,411	9	3,071	-	-	-	-	-	-	-	26	4	1	-	-	1	-
	検挙件数 (うち) 既届	40,692	6	1,780	-	-	-	-	-	-	-	23	4	1	-	-	1	-
占有横離脱	被害額 計	28,443	424	14,952	-	-	-	-	-	-	-	-	-	-	-	-	-	3
	認知件数 (うち) 既届	22,961	386	14,153	-	-	-	-	-	-	-	-	-	-	-	-	-	1
	被害回復額 計	7,317	127	3,348	-	-	-	-	-	-	-	-	-	-	-	-	-	3
	検挙件数 (うち) 既届	3,610	104	2,540	-	-	-	-	-	-	-	-	-	-	-	-	-	1

注1 「被害額」は、被害発生時における時価(公道価格のあるものはそれによる。)で計上してある。

2 (1)「回復額」は、検挙した事件について計上したもので、被害品の発見その他によって被害が回復しても事件が未検挙のものは計上されていない。

(2)「回復額」は、被害品が被害者に返還された場合だけでなく、警察で押収・領置の手続きをとった盗品及び被害財物そのものが回復されなくとも、賠償等によってそれに相当する金品が回復された場合等すべて被害発生時の金額を基準に計上してある。

3 「現金」とは、日本国内で流通している貨幣、紙幣(日本銀行券)をいい、ドル・軍票等の外国通貨等は含まない。

4 背任及び不動産侵奪を除く。

53 財産犯 罪種別 被害額・被害回復額並びに罪種別 被害品別 認知件数・検挙件数(2) (被害回復額・検挙件数は発生地計上方式)

罪種別 被害・被害回復 認知・検挙	自 転 車	タイヤ・ ホイール	ナンバ プレート	カーナビ	車 両 用 バッテリ	そ の 他 の 車 両 用 部 品	家 電 製 品 類	カ メ ラ 類	携 帯 電 話	ゲ ー ム 機	パ ソ コ ン	建 設 機 械	室 外 機	そ の 他 の 機 械 類	ク レ ジ ッ ト カ ー ド	
	件 数	件 数	件 数	件 数	件 数	件 数	件 数	件 数	件 数	件 数	件 数	件 数	件 数	件 数	件 数	
総 数	被 害 額 計	9,070	239	747	22	35	666	300	61	434	64	158	163	21	653	939
	認 知 件 数 (うち) 既届	8,414	238	738	21	35	660	292	61	411	64	156	159	20	638	919
	被 害 回 復 額 計	954	25	58	-	1	56	135	15	131	24	36	49	4	188	239
	検 挙 件 数 (うち) 既届	357	25	49	-	1	52	124	15	111	23	32	44	2	174	214
強 盗	被 害 額 計	-	-	-	-	1	1	1	-	6	-	1	-	-	1	9
	認 知 件 数 (うち) 既届	-	-	-	-	1	1	1	-	6	-	1	-	-	1	9
	被 害 回 復 額 計	-	-	-	-	1	-	1	-	5	-	-	-	-	-	7
	検 挙 件 数 (うち) 既届	-	-	-	-	1	-	1	-	5	-	-	-	-	-	7
恐 喝	被 害 額 計	-	-	-	-	-	-	-	-	2	-	1	-	-	-	-
	認 知 件 数 (うち) 既届	-	-	-	-	-	-	-	-	2	-	1	-	-	-	-
	被 害 回 復 額 計	-	-	-	-	-	-	-	-	2	-	-	-	-	-	-
	検 挙 件 数 (うち) 既届	-	-	-	-	-	-	-	-	2	-	-	-	-	-	-
窃 盗 犯	被 害 額 計	8,659	238	742	22	34	663	290	59	377	61	145	161	21	627	841
	認 知 件 数 (うち) 既届	8,398	237	737	21	34	658	283	59	369	61	145	157	20	617	834
	被 害 回 復 額 計	562	24	54	-	-	55	125	15	98	23	29	47	4	176	187
	検 挙 件 数 (うち) 既届	342	24	48	-	-	51	117	15	92	23	29	42	2	165	178
侵 入 盗	被 害 額 計	-	9	-	-	1	23	57	21	28	22	40	44	1	100	90
	認 知 件 数 (うち) 既届	-	8	-	-	1	23	56	21	26	22	40	43	1	100	90
	被 害 回 復 額 計	-	-	-	-	-	5	22	8	11	13	15	24	-	42	40
	検 挙 件 数 (うち) 既届	-	-	-	-	-	5	21	8	10	13	15	22	-	42	40
乗 り 物 盗	被 害 額 計	8,654	3	-	2	-	86	2	2	8	-	6	3	-	15	58
	認 知 件 数 (うち) 既届	8,393	3	-	1	-	85	2	2	8	-	6	3	-	15	58
	被 害 回 復 額 計	562	-	-	-	-	8	-	-	3	-	2	1	-	3	8
	検 挙 件 数 (うち) 既届	342	-	-	-	-	8	-	-	3	-	2	1	-	3	8
非 侵 入 盗	被 害 額 計	5	226	742	20	33	554	231	36	341	39	99	114	20	512	693
	認 知 件 数 (うち) 既届	5	226	737	20	33	550	225	36	335	39	99	111	19	502	686
	被 害 回 復 額 計	-	24	54	-	-	42	103	7	84	10	12	22	4	131	139
	検 挙 件 数 (うち) 既届	-	24	48	-	-	38	96	7	79	10	12	19	2	120	130
詐 欺	被 害 額 計	-	-	-	-	-	4	-	-	20	-	2	2	-	7	6
	認 知 件 数 (うち) 既届	-	-	-	-	-	3	-	-	10	-	2	2	-	5	6
	被 害 回 復 額 計	-	-	-	-	-	6	-	-	12	1	4	1	-	2	5
	検 挙 件 数 (うち) 既届	-	-	-	-	-	3	-	-	3	-	1	1	-	-	5
横 領	被 害 額 計	1	1	-	-	-	4	-	-	6	-	1	-	-	3	2
	認 知 件 数 (うち) 既届	1	1	-	-	-	4	-	-	4	-	1	-	-	3	1
	被 害 回 復 額 計	1	1	-	-	-	3	-	-	7	-	1	1	-	3	3
	検 挙 件 数 (うち) 既届	1	1	-	-	-	3	-	-	5	-	1	1	-	3	1
占 有 横 離 脱 領	被 害 額 計	410	-	5	-	-	2	1	2	23	3	8	-	-	15	81
	認 知 件 数 (うち) 既届	15	-	1	-	-	1	1	2	20	3	6	-	-	12	69
	被 害 回 復 額 計	391	-	4	-	-	1	-	-	7	-	2	-	-	7	37
	検 挙 件 数 (うち) 既届	14	-	1	-	-	1	-	-	4	-	1	-	-	6	23

53 財産犯 罪種別 被害額・被害回復額並びに罪種別 被害品別 認知件数・検挙件数(3) (被害回復額・検挙件数は発生地計上方式)

罪種別 被害・被害回復 認知・検挙	キャッシュカード	消費者金融カード	プリペイドカード	その他のカード	手形・小切手	印紙・紙切	商品券	乗車券	その他の有価証券	預金通帳・預金証書	外国通貨	運転免許証	健康保険証	パスポート	マイナンバーカード	
	件数	件数	件数	件数	件数	件数	件数	件数	件数	件数	件数	件数	件数	件数	件数	
総数	被害額計	1,501	13	245	619	15	21	100	56	54	224	12	726	367	11	94
	認知件数(うち)既届	1,448	12	228	548	15	21	97	46	52	209	12	704	355	10	94
	被害回復額計	467	9	91	235	5	9	37	25	20	100	2	188	93	6	18
	検挙件数(うち)既届	415	8	74	168	5	9	34	14	18	89	2	166	84	5	18
強盗	被害額計	8	-	1	-	-	-	-	-	1	1	-	3	-	2	-
	認知件数(うち)既届	8	-	1	-	-	-	-	-	1	1	-	3	-	2	-
	被害回復額計	4	-	1	-	-	-	-	-	1	-	-	1	2	2	-
	検挙件数(うち)既届	4	-	1	-	-	-	-	-	1	-	-	1	2	2	-
恐喝	被害額計	1	-	-	3	-	-	2	1	1	2	-	-	-	-	-
	認知件数(うち)既届	1	-	-	3	-	-	2	1	1	2	-	-	-	-	-
	被害回復額計	-	-	-	1	-	-	-	1	-	-	-	-	-	-	-
	検挙件数(うち)既届	-	-	-	1	-	-	-	1	-	-	-	-	-	-	-
窃盗犯	被害額計	1,258	6	161	449	15	21	88	38	34	198	10	649	328	9	89
	認知件数(うち)既届	1,241	6	158	442	15	21	86	36	33	194	10	642	325	8	89
	被害回復額計	364	2	50	122	4	9	35	12	13	81	2	146	73	4	12
	検挙件数(うち)既届	348	2	47	114	4	9	33	10	12	80	2	139	70	3	12
侵入盗	被害額計	134	1	16	29	6	19	47	3	11	94	9	44	12	7	13
	認知件数(うち)既届	131	1	15	29	6	19	46	3	11	92	9	44	12	6	13
	被害回復額計	58	-	4	9	3	9	24	3	6	46	2	17	8	3	3
	検挙件数(うち)既届	56	-	3	9	3	9	23	3	6	45	2	17	8	2	3
乗り物盗	被害額計	15	-	2	113	-	2	3	-	-	14	-	10	4	-	-
	認知件数(うち)既届	14	-	2	113	-	2	3	-	-	13	-	10	4	-	-
	被害回復額計	5	-	2	23	-	-	1	-	-	2	-	4	-	1	-
	検挙件数(うち)既届	5	-	2	23	-	-	1	-	-	2	-	4	-	1	-
非侵入盗	被害額計	1,109	5	143	307	9	-	38	35	23	90	1	595	312	2	76
	認知件数(うち)既届	1,096	5	141	300	9	-	37	33	22	89	1	588	309	2	76
	被害回復額計	301	2	46	90	1	-	10	9	7	33	-	125	65	-	9
	検挙件数(うち)既届	287	2	44	82	1	-	9	7	6	33	-	118	62	-	9
詐欺	被害額計	138	3	20	27	-	-	1	1	10	21	1	-	-	-	-
	認知件数(うち)既届	117	3	20	17	-	-	1	1	10	10	1	-	-	-	-
	被害回復額計	49	4	1	13	1	-	-	2	-	17	-	-	-	-	-
	検挙件数(うち)既届	29	4	1	5	1	-	-	2	-	7	-	-	-	-	-
横領	被害額計	-	-	-	2	-	-	-	-	1	-	-	-	-	-	-
	認知件数(うち)既届	-	-	-	-	-	-	-	-	1	-	-	-	-	-	-
	被害回復額計	1	-	-	1	-	-	-	-	1	-	-	-	-	-	-
	検挙件数(うち)既届	-	-	-	-	-	-	-	-	1	-	-	-	-	-	-
占有横離脱	被害額計	96	4	63	138	-	-	9	16	7	2	1	74	39	-	5
	認知件数(うち)既届	81	3	49	86	-	-	8	8	6	2	1	59	30	-	5
	被害回復額計	49	3	39	98	-	-	2	10	5	2	-	41	18	-	6
	検挙件数(うち)既届	34	2	25	48	-	-	1	1	4	2	-	26	12	-	6

53 財産犯 罪種別 被害額・被害回復額並びに罪種別 被害品別 認知件数・検挙件数(4) (被害回復額・検挙件数は発生地計上方式)

罪種別 被害・被害回復 認知・検挙	身分証明書	絵	彫	刻	その他の 美術骨董品	金属類(銅 板、銅線、 溝蓋・マン ホール等)	貴金属・ 宝石等	時計類	農作物	衣料品類	食料品類	化粧品類	医薬品	書籍	バッグ・ 財布類	その他
	件数	件数	件数	件数	件数	件数	件数	件数	件数	件数	件数	件数	件数	件数	件数	件数
総 数	被害額 認知件数	135	6	3	12	532	483	265	178	1,347	2,897	639	401	295	2,304	4,874
	うち)既届	132	6	3	11	522	473	259	116	1,255	2,825	620	396	270	2,242	4,515
	被害回復額 計	30	-	1	5	75	126	87	95	504	2,286	250	151	170	646	1,794
	検挙件数 うち)既届	28	-	1	4	65	116	82	36	412	2,215	236	144	150	585	1,440
強 盗	被害額 認知件数	-	-	-	-	-	3	2	-	7	11	-	-	1	13	6
	うち)既届	-	-	-	-	-	3	2	-	7	11	-	-	1	13	6
	被害回復額 計	-	-	-	-	-	1	-	-	7	13	-	-	1	13	7
	検挙件数 うち)既届	-	-	-	-	-	1	-	-	7	13	-	-	1	13	7
恐 喝	被害額 認知件数	-	-	-	-	-	-	2	-	-	1	-	-	1	5	1
	うち)既届	-	-	-	-	-	-	2	-	-	1	-	-	1	5	1
	被害回復額 計	-	-	-	-	-	-	1	-	-	-	-	-	1	1	1
	検挙件数 うち)既届	-	-	-	-	-	-	1	-	-	-	-	-	1	1	1
窃 盗 犯	被害額 認知件数	120	6	3	12	529	465	250	178	1,325	2,869	636	396	290	2,103	4,691
	うち)既届	119	6	3	11	519	458	246	116	1,238	2,801	618	391	266	2,076	4,387
	被害回復額 計	24	-	1	5	75	118	74	95	486	2,257	250	149	165	531	1,677
	検挙件数 うち)既届	24	-	1	4	65	111	71	36	399	2,192	236	142	146	504	1,382
侵 入 盗	被害額 認知件数	6	1	-	9	52	300	191	3	87	68	7	4	3	350	547
	うち)既届	6	1	-	8	51	296	188	3	78	61	7	4	3	347	536
	被害回復額 計	4	-	1	4	10	71	52	2	39	50	4	1	1	129	185
	検挙件数 うち)既届	4	-	1	3	9	68	50	2	28	42	4	1	1	126	177
乗 り 物 盗	被害額 認知件数	6	-	-	-	1	8	3	-	88	3	-	-	1	47	456
	うち)既届	6	-	-	-	1	8	3	-	85	3	-	-	1	46	453
	被害回復額 計	-	-	-	-	-	2	1	-	11	2	1	-	1	11	49
	検挙件数 うち)既届	-	-	-	-	-	2	1	-	9	2	1	-	1	11	46
非 侵 入 盗	被害額 認知件数	108	5	3	3	476	157	56	175	1,150	2,798	629	392	286	1,706	3,688
	うち)既届	107	5	3	3	467	154	55	113	1,075	2,737	611	387	262	1,683	3,398
	被害回復額 計	20	-	-	1	65	45	21	93	436	2,205	245	148	163	391	1,443
	検挙件数 うち)既届	20	-	-	1	56	41	20	34	362	2,148	231	141	144	367	1,159
詐 欺	被害額 認知件数	-	-	-	-	3	5	6	-	11	15	1	2	2	13	93
	うち)既届	-	-	-	-	3	3	4	-	6	11	1	2	2	8	60
	被害回復額 計	-	-	-	-	-	6	11	-	8	15	-	1	2	9	55
	検挙件数 うち)既届	-	-	-	-	-	4	9	-	3	9	-	1	2	4	20
横 領	被害額 認知件数	-	-	-	-	-	-	-	-	-	-	-	1	1	1	16
	うち)既届	-	-	-	-	-	-	-	-	-	-	-	1	-	-	9
	被害回復額 計	-	-	-	-	-	-	-	-	1	-	-	-	1	2	13
	検挙件数 うち)既届	-	-	-	-	-	-	-	-	1	-	-	-	-	-	5
占 有 横 離 脱 領	被害額 認知件数	15	-	-	-	-	10	5	-	4	1	2	2	-	169	67
	うち)既届	13	-	-	-	-	9	5	-	4	1	1	2	-	140	52
	被害回復額 計	6	-	-	-	-	1	1	-	2	1	-	1	-	90	41
	検挙件数 うち)既届	4	-	-	-	-	-	1	-	2	1	-	1	-	63	25

54 財産犯 罪種別 手口別 被害程度別 認知件数(1)

罪種 手口・被害品	総数	被害なし 被害額 見積り困難	被害程度別									
			3千円未満	3千円以上 5千円未満	5千円以上 1万円未満	1万円以上 5万円未満	5万円以上 10万円未満	10万円以上 50万円未満	50万円以上 100万円未満	100万円以上 500万円未満	500万円以上 1千万円未満	1千万円以上
強盗	74	14	16	3	6	12	6	11	1	1	1	3
侵入強盗	22	5	3	-	-	2	4	4	1	1	-	2
金融機関強盗	1	-	-	-	-	-	1	-	-	-	-	-
住宅強盗	6	1	2	-	-	1	-	1	-	-	-	1
店舗強盗	6	1	1	-	-	-	3	-	-	-	-	1
コンビニ強盗	4	1	1	-	-	-	2	-	-	-	-	-
その他の店舗強盗	2	-	-	-	-	-	1	-	-	-	-	1
侵入強盗その他	9	3	-	-	-	1	-	3	1	1	-	-
非侵入強盗	52	9	13	3	6	10	2	7	-	-	1	1
途中強盗	-	-	-	-	-	-	-	-	-	-	-	-
自動車強盗	9	2	2	1	1	2	-	-	-	-	-	1
タクシー強盗	6	-	2	1	1	2	-	-	-	-	-	-
その他の自動車強盗	3	2	-	-	-	-	-	-	-	-	-	1
路上強盗	10	2	1	-	1	2	-	3	-	-	1	-
非侵入強盗その他	33	5	10	2	4	6	2	4	-	-	-	-
恐喝	105	40	5	2	3	13	8	19	7	4	2	2
通信恐喝	20	11	-	-	-	3	-	4	-	1	1	-
たかり	17	1	4	1	2	5	3	-	1	-	-	-
恐喝その他	68	28	1	1	1	5	5	15	6	3	1	2
窃盗	27,846	2,142	4,702	1,776	3,533	9,422	2,202	2,446	524	742	242	115
侵入盗	2,558	603	128	48	89	385	232	554	185	235	45	54
空き巣	739	106	17	8	23	104	56	192	68	110	27	28
忍込み	271	33	9	5	7	63	41	53	20	17	4	19
居空き	52	11	5	-	1	9	3	12	2	7	1	1
ATM破り	1	-	-	-	-	-	-	-	-	-	-	-
金庫破り	93	15	1	-	1	4	9	30	9	19	4	1
旅館荒し	2	1	-	-	-	-	-	1	-	-	-	-
官公署荒し	4	1	-	-	-	-	2	1	-	-	-	-
学校荒し	16	5	3	1	1	1	2	3	-	-	-	-
病院荒し	121	40	3	2	4	15	14	25	9	7	1	1
給油所荒し	11	4	1	-	1	2	-	2	-	1	-	-
事務所荒し	228	49	13	8	12	35	26	54	12	17	2	-
出店荒し	366	93	27	6	13	65	41	77	25	13	3	3
工場荒し	32	3	3	1	1	4	2	4	6	8	-	-
更衣室荒し	15	2	2	2	3	3	1	2	-	-	-	-
倉庫荒し	127	9	4	2	4	21	12	39	17	17	2	-
その他	480	230	40	13	18	59	23	59	17	19	1	1
乗り物盗	10,109	123	468	570	1,933	5,307	630	403	102	332	186	55
自動車盗	884	112	4	-	-	8	12	112	79	317	185	55
オートバイ盗	571	8	2	2	15	199	141	167	21	15	1	-
自転車盗	8,654	3	462	568	1,918	5,100	477	124	2	-	-	-
非侵入盗	15,179	1,416	4,106	1,158	1,511	3,730	1,340	1,489	237	175	11	6
職権盗	155	151	-	-	-	1	-	-	-	2	-	1
慶弔盗	-	-	-	-	-	-	-	-	-	-	-	-
追出し盗	1	-	-	-	-	-	-	-	-	1	-	-
買物盗	30	1	8	1	7	7	2	2	-	2	-	-
訪問盗	116	98	-	2	2	7	1	3	2	1	-	-
払出盗	207	3	1	-	2	6	8	58	62	63	3	1
ATMねらい	-	-	-	-	-	-	-	-	-	-	-	-
窓口ねらい	-	-	-	-	-	-	-	-	-	-	-	-
途中ねらい	-	-	-	-	-	-	-	-	-	-	-	-
室内ねらい	35	-	-	-	4	12	8	6	3	2	-	-

注 不動産侵奪を除く。

54 財産犯 罪種別 手口別 被害程度別 認知件数(2)

罪 種 手 口 ・ 被 害 品	総 数	被 害 な し ・ 被 害 額 見 積 り 困 難	3 千 円 未 満	3 千 円 以 上 5 千 円 未 満	5 千 円 以 上 1 万 円 未 満	1 万 円 以 上 5 万 円 未 満	5 万 円 以 上 10 万 円 未 満	10 万 円 以 上 50 万 円 未 満	50 万 円 以 上 100 万 円 未 満	100 万 円 以 上 500 万 円 未 満	500 万 円 以 上 1 千 万 円 未 満	1 千 万 円 以 上
客室ねらい	4	-	-	-	-	1	2	1	-	-	-	-
病室ねらい	18	-	-	1	2	7	4	2	2	-	-	-
ひったくり	22	2	1	1	1	9	3	4	1	-	-	-
すり	56	-	-	2	4	27	10	12	-	1	-	-
置引き	547	4	46	23	61	233	102	69	7	1	1	-
仮睡者ねらい	79	-	-	-	5	32	8	29	4	1	-	-
車上ねらい	1,742	145	168	121	178	596	238	262	19	12	1	2
部品ねらい	1,344	749	181	56	74	139	41	87	14	3	-	-
脱衣場ねらい	54	-	3	2	6	29	6	8	-	-	-	-
自動販売機ねらい	377	21	14	21	101	194	20	6	-	-	-	-
色情ねらい	298	15	150	51	42	38	1	1	-	-	-	-
工事場ねらい	339	3	5	6	-	36	59	163	39	27	-	1
万引き	5,556	17	2,601	546	525	1,173	399	282	12	1	-	-
職場ねらい	405	7	29	17	36	179	58	62	9	7	1	-
同居ねらい	45	8	1	1	1	9	7	13	2	2	1	-
さい銭ねらい	202	38	90	20	17	35	1	1	-	-	-	-
その他	3,547	154	808	287	443	960	362	418	61	49	4	1
詐欺	2,159	226	102	64	142	371	95	314	207	431	109	98
売付	356	1	1	5	57	210	37	23	6	10	3	3
インターネット利用(オークション)	6	-	-	-	-	1	1	1	-	2	1	-
インターネット利用(ショッピング)	225	1	1	3	50	141	18	7	1	2	1	-
インターネット利用(その他)	105	-	-	2	7	63	17	10	1	3	1	1
売付その他	20	-	-	-	-	5	1	5	4	3	-	2
借用	80	3	4	-	-	4	2	23	11	22	6	5
不動産利用	6	-	-	-	-	-	-	-	-	5	1	-
有価証券等利用	53	2	5	1	9	14	2	13	5	2	-	-
買受	45	1	5	2	2	8	3	12	5	2	3	2
携帯電話契約	10	-	-	-	-	1	-	9	-	-	-	-
買受けその他	35	1	5	2	2	7	3	3	5	2	3	2
無銭	223	-	68	50	53	41	6	5	-	-	-	-
募集	26	-	-	1	3	2	3	4	1	4	6	2
職権	39	37	-	-	-	2	-	-	-	-	-	-
釣銭・両替	4	-	1	-	2	1	-	-	-	-	-	-
留守宅	218	38	-	-	-	5	1	5	23	114	17	15
受託	4	-	-	-	-	1	-	1	-	-	1	1
横取り	19	3	1	4	2	6	1	1	1	-	-	-
保険金	7	4	-	-	-	-	-	1	1	1	-	-
生命	-	-	-	-	-	-	-	-	-	-	-	-
自動車	5	2	-	-	-	-	-	1	1	1	-	-
傷害	-	-	-	-	-	-	-	-	-	-	-	-
火災	1	1	-	-	-	-	-	-	-	-	-	-
その他	1	1	-	-	-	-	-	-	-	-	-	-
詐欺その他	1,079	137	17	1	14	77	40	226	154	271	72	70
口座開設	35	35	-	-	-	-	-	-	-	-	-	-
その他	1,044	102	17	1	14	77	40	226	154	271	72	70
横領	121	4	10	-	4	13	13	23	9	31	4	10
背任	5	-	-	1	-	1	-	1	1	-	-	1
占有離脱物横領	1,140	98	146	97	249	402	84	61	2	1	-	-
自転車	410	3	58	51	124	167	6	1	-	-	-	-
オートバイ	3	-	-	-	-	1	2	-	-	-	-	-
その他	727	95	88	46	125	234	76	60	2	1	-	-

注 不動産侵奪を除く。

54 財産犯 罪種別 手口別 被害程度別 認知件数(3) (特殊詐欺(恐喝)の類型別)

特殊詐欺(恐喝)の 類型・名目	総数	被害なし ・ 被害額 見積り困難	3千円未満	3千円以上	5千円以上	1万円以上	5万円以上	10万円以上	50万円以上	100万円以上	500万円以上	1千万円以上
				5千円未満	1万円未満	5万円未満	10万円未満	50万円未満	100万円未満	500万円未満		
特殊詐欺(恐喝)	692	121	-	-	1	9	20	152	133	197	30	29
還付金詐欺	204	-	-	-	-	-	3	69	83	47	2	-
医療費名目	156	-	-	-	-	-	2	53	65	36	-	-
健康保険・社会保険等名目	26	-	-	-	-	-	-	7	11	8	-	-
年金名目	3	-	-	-	-	-	-	3	-	-	-	-
税金名目	-	-	-	-	-	-	-	-	-	-	-	-
その他の名目	19	-	-	-	-	-	1	6	7	3	2	-
オレオレ詐欺(恐喝)	212	37	-	-	-	-	1	5	23	114	17	15
傷害事件等示談金名目	-	-	-	-	-	-	-	-	-	-	-	-
横領事件等示談金名目	-	-	-	-	-	-	-	-	-	-	-	-
痴漢事件等示談金名目	-	-	-	-	-	-	-	-	-	-	-	-
妊娠中絶費用等名目	1	-	-	-	-	-	-	-	-	1	-	-
借金等の返済名目	1	-	-	-	-	-	1	-	-	-	-	-
損失補填金等名目	33	4	-	-	-	-	-	-	2	23	2	2
その他の名目	177	33	-	-	-	-	-	5	21	90	15	13
預貯金詐欺(恐喝)	84	84	-	-	-	-	-	-	-	-	-	-
架空料金請求詐欺(恐喝)	185	-	-	-	1	8	15	77	26	34	10	14
有料サイト利用料金等名目	42	-	-	-	-	-	-	16	13	10	1	2
名義貸しトラブル等名目	12	-	-	-	-	-	-	-	-	2	3	7
情報買取抹消料金等名目	-	-	-	-	-	-	-	-	-	-	-	-
訴訟関係費用等名目	3	-	-	-	-	-	-	-	-	1	1	1
その他の名目	128	-	-	-	1	8	15	61	13	21	5	4
融資保証金詐欺(恐喝)	2	-	-	-	-	-	-	1	-	1	-	-
金融商品詐欺(恐喝)	-	-	-	-	-	-	-	-	-	-	-	-
有価証券等名目	-	-	-	-	-	-	-	-	-	-	-	-
外国通貨名目	-	-	-	-	-	-	-	-	-	-	-	-
物品名目	-	-	-	-	-	-	-	-	-	-	-	-
その他の名目	-	-	-	-	-	-	-	-	-	-	-	-
ギャンブル詐欺(恐喝)	2	-	-	-	-	1	1	-	-	-	-	-
パチンコ必勝法等名目	-	-	-	-	-	-	-	-	-	-	-	-
競馬必勝法等名目	2	-	-	-	-	1	1	-	-	-	-	-
宝くじ当選情報等名目	-	-	-	-	-	-	-	-	-	-	-	-
その他の名目	-	-	-	-	-	-	-	-	-	-	-	-
交際あっせん詐欺(恐喝)	-	-	-	-	-	-	-	-	-	-	-	-
その他の特殊詐欺(恐喝)	3	-	-	-	-	-	-	-	1	1	1	-

注 恐喝及び詐欺のうち、犯行形態が特殊詐欺(恐喝)のものについて計上してある。

55 罪種別 被害者の年齢別 性別 認知件数

罪種	総数	人の被害の計		0歳～5歳		6歳～12歳		13歳～19歳		20歳～24歳		25歳～29歳		30歳～39歳		40歳～49歳		50歳～59歳		60歳～64歳		65歳～69歳		70歳以上		年齢不明		法人・団体	被害者なし
		うち)女	うち)女	うち)女	うち)女	うち)女	うち)女	うち)女	うち)女	うち)女	うち)女	うち)女	うち)女	うち)女	うち)女	うち)女	うち)女	うち)女	うち)女	うち)女	うち)女	うち)女	うち)女	うち)女	うち)女	うち)女	うち)女		
刑法犯総数	41,248	33,678	10,192	46	19	496	182	4,492	1,402	3,592	1,310	2,929	993	5,030	1,457	5,442	1,340	4,823	1,216	1,532	362	1,245	306	3,582	1,605	469	-	7,102	468
凶悪犯	260	240	160	4	4	15	12	43	40	48	41	25	17	32	16	21	11	19	8	10	2	5	2	18	7	-	-	16	4
殺人	53	53	22	3	3	3	1	3	1	6	4	6	2	5	1	7	3	7	2	1	-	-	-	12	5	-	-	-	-
殺人	51	51	21	3	3	3	1	3	1	5	3	6	2	5	1	7	3	6	2	1	-	-	-	12	5	-	-	-	-
嬰兒殺	-	-	-	-	-	-	-	-	-	-	-	-	-	-	-	-	-	-	-	-	-	-	-	-	-	-	-	-	-
組織的殺人	-	-	-	-	-	-	-	-	-	-	-	-	-	-	-	-	-	-	-	-	-	-	-	-	-	-	-	-	-
組織的嬰兒殺	-	-	-	-	-	-	-	-	-	-	-	-	-	-	-	-	-	-	-	-	-	-	-	-	-	-	-	-	-
殺人予備	1	1	-	-	-	-	-	-	-	-	-	-	-	-	-	-	-	1	-	-	-	-	-	-	-	-	-	-	-
自殺関与・同意殺人	1	1	1	-	-	-	-	-	-	1	1	-	-	-	-	-	-	-	-	-	-	-	-	-	-	-	-	-	-
強盗	74	66	29	-	-	-	-	4	3	12	7	7	3	15	5	8	2	7	4	7	2	3	1	3	2	-	-	8	-
強盗殺人	-	-	-	-	-	-	-	-	-	-	-	-	-	-	-	-	-	-	-	-	-	-	-	-	-	-	-	-	-
強盗傷人	24	24	7	-	-	-	-	1	1	3	-	2	1	7	3	3	-	2	1	2	-	3	1	1	-	-	-	-	-
強盗・強制的性交等	5	5	5	-	-	-	-	1	1	3	3	-	-	-	1	1	-	-	-	-	-	-	-	-	-	-	-	-	-
強盗・準強盗	45	37	17	-	-	-	-	2	1	6	4	5	2	8	2	4	1	5	3	5	2	-	-	2	2	-	-	8	-
放火	27	15	4	-	-	-	-	-	-	-	-	-	-	2	-	1	1	5	2	2	-	2	1	3	-	-	8	4	
強制的性交等	106	106	105	1	1	12	11	36	36	30	30	12	12	10	10	5	5	-	-	-	-	-	-	-	-	-	-	-	-
粗暴犯	3,368	3,362	1,336	32	10	114	36	369	152	422	203	347	161	630	266	575	208	437	143	103	27	91	30	242	100	-	-	5	1
凶器準備集合	1	-	-	-	-	-	-	-	-	-	-	-	-	-	-	-	-	-	-	-	-	-	-	-	-	-	-	-	1
暴行	1,632	1,632	637	12	5	56	18	176	73	194	100	160	72	309	126	306	106	211	65	56	16	42	14	110	42	-	-	-	-
傷害	1,308	1,308	531	20	5	54	17	121	44	171	79	154	73	251	112	202	75	168	60	32	6	36	14	99	46	-	-	-	-
うち)傷害致死	6	6	2	-	-	-	-	-	-	1	-	-	-	1	-	-	-	1	-	-	-	-	-	3	2	-	-	-	-
脅迫	322	319	155	-	-	4	1	46	31	33	23	29	16	60	27	55	24	42	15	12	5	11	2	27	11	-	-	3	-
恐喝	105	103	13	-	-	-	-	26	4	24	1	4	-	10	1	12	3	16	3	3	-	2	-	6	1	-	-	2	-
窃盗犯	27,846	22,257	6,061	-	-	300	83	3,785	1,039	2,575	810	2,017	599	3,203	795	3,519	754	3,048	679	935	205	733	165	2,142	932	-	-	5,589	-
侵入盗	2,558	2,136	501	-	-	-	-	9	7	55	23	75	22	273	58	424	56	430	77	222	41	182	41	466	176	-	-	422	-
乗り物盗	10,109	10,022	2,858	-	-	238	66	3,326	877	1,762	537	1,120	313	1,261	325	865	257	742	208	209	67	135	43	364	165	-	-	87	-
非侵入盗	15,179	10,099	2,702	-	-	62	17	450	155	758	250	822	264	1,669	412	2,230	441	1,876	394	504	97	416	81	1,312	591	-	-	5,080	-
知能犯	2,409	1,797	888	-	-	-	-	36	25	97	59	97	58	220	87	254	77	259	93	118	46	133	60	583	383	-	-	497	115
詐欺	2,159	1,746	875	-	-	-	-	36	25	95	57	91	56	211	86	241	74	246	90	117	46	130	59	579	382	-	-	413	-
横領	121	48	12	-	-	-	-	-	-	2	2	6	2	7	1	13	3	12	2	1	-	3	1	4	1	-	-	73	-
横領	62	31	10	-	-	-	-	-	-	2	2	4	2	6	1	9	3	7	1	-	-	1	-	2	1	-	-	31	-
業務上横領	59	17	2	-	-	-	-	-	-	-	-	2	-	1	-	4	-	5	1	1	-	2	1	2	-	-	-	42	-
偽造	123	1	1	-	-	-	-	-	-	-	-	-	-	-	-	-	-	1	1	-	-	-	-	-	-	-	-	7	115
うち)通貨偽造	11	-	-	-	-	-	-	-	-	-	-	-	-	-	-	-	-	-	-	-	-	-	-	-	-	-	-	-	11
うち)文書偽造	107	1	1	-	-	-	-	-	-	-	-	-	-	-	-	-	-	1	1	-	-	-	-	-	-	-	-	6	100
うち)支払用カード偽造	-	-	-	-	-	-	-	-	-	-	-	-	-	-	-	-	-	-	-	-	-	-	-	-	-	-	-	-	-
うち)有価証券偽造	3	-	-	-	-	-	-	-	-	-	-	-	-	-	-	-	-	-	-	-	-	-	-	-	-	-	-	1	2
汚職	1	1	-	-	-	-	-	-	-	-	-	-	-	1	-	-	-	-	-	-	-	-	-	-	-	-	-	-	-
うち)賄賂	-	-	-	-	-	-	-	-	-	-	-	-	-	-	-	-	-	-	-	-	-	-	-	-	-	-	-	-	-
あっせん利得処罰法	-	-	-	-	-	-	-	-	-	-	-	-	-	-	-	-	-	-	-	-	-	-	-	-	-	-	-	-	-
背任	5	1	-	-	-	-	-	-	-	-	-	-	-	1	-	-	-	-	-	-	-	-	-	-	-	-	-	4	-
風俗犯	445	244	237	2	1	43	39	78	77	51	51	26	26	22	21	10	10	7	7	1	1	-	-	4	4	-	-	-	201
賭博	19	-	-	-	-	-	-	-	-	-	-	-	-	-	-	-	-	-	-	-	-	-	-	-	-	-	-	-	19
わいせつ	426	244	237	2	1	43	39	78	77	51	51	26	26	22	21	10	10	7	7	1	1	-	-	4	4	-	-	-	182
うち)強制わいせつ	244	244	237	2	1	43	39	78	77	51	51	26	26	22	21	10	10	7	7	1	1	-	-	4	4	-	-	-	-
うち)公然わいせつ	115	-	-	-	-	-	-	-	-	-	-	-	-	-	-	-	-	-	-	-	-	-	-	-	-	-	-	-	115
その他	6,920	5,778	1,510	8	4	24	12	181	69	399	146	417	132	923	272	1,063	280	1,053	286	365	81	283	49	593	179	469	-	995	147
うち)占有離脱物横領	1,140	1,131	198	-	-	7	3	46	18	116	35	70	17	135	35	109	25	84	28	25	8	17	7	53	22	469	-	9	-
うち)公務執行妨害	159	158	7	-	-	-	-	-	-	5	1	25	1	62	1	46	1	16	3	3	-	1	-	-	-	-	-	-	1
うち)住居侵入	510	412	97	-	-	-	-	-	-	22	16	24	15	50	7	76	11	106	21	29	3	30	2	75	22	-	-	98	-
うち)逮捕監禁	15	15	5	-	-	1	-	5	3	6	1	1	-	1	1	-	-	1	-	-	-	-	-	-	-	-	-	-	-
うち)略取誘拐・人身売買	22	22	17	2	1	4	3	11	11	5	2	-	-	-	-	-	-	-	-	-	-	-	-	-	-	-	-	-	-
うち)盗品等	71	-	-	-	-	-	-	-	-	-	-	-	-	-	-	-	-	-	-	-	-	-	-	-	-	-	-	-	71
うち)器物損壊等	4,520	3																											

56 罪種別 被害者の職業別 認知件数

罪種	総数	自営業・家族従業者	被雇用者・勤め人										学生・生徒等					無職者					法人・団体被害なし		
			専門・技術職 注1)	管理的事務員 職業	販売従事者 注2)	サービス従事者 注3)	技能工	保安従事者 注4)	通信・運輸従事者	労働者 その他	未就学児童	小学生	中学生	高校生	大学生	専修学校生等	主婦	失業者	利子・年金生活者	浮浪者	その他無職者				
刑法犯総数	41,248	4,583	1,306	1,372	688	1,719	1,532	1,820	347	509	1,023	7,666	49	370	921	2,221	1,722	548	781	57	1,799	10	2,635	7,570	
凶悪犯	260	19	15	3	4	5	22	2	3	7	3	52	4	9	18	10	10	4	5	-	9	-	36	20	
殺人	53	4	2	2	-	-	2	1	-	-	3	7	3	2	2	-	1	1	2	-	6	-	15	-	
殺人	51	4	2	1	-	-	2	1	-	-	3	6	3	2	2	-	1	1	2	-	6	-	15	-	
嬰兒殺	-	-	-	-	-	-	-	-	-	-	-	-	-	-	-	-	-	-	-	-	-	-	-	-	
組織的殺人	-	-	-	-	-	-	-	-	-	-	-	-	-	-	-	-	-	-	-	-	-	-	-	-	
組織的嬰兒殺	-	-	-	-	-	-	-	-	-	-	-	-	-	-	-	-	-	-	-	-	-	-	-	-	
殺人予備	1	-	-	1	-	-	-	-	-	-	-	-	-	-	-	-	-	-	-	-	-	-	-	-	
自殺関与・同意殺人	1	-	-	-	-	-	-	-	-	-	-	1	-	-	-	-	-	-	-	-	-	-	-	-	
強盗	74	11	3	-	1	5	2	-	2	6	-	22	-	-	-	-	1	2	1	-	-	-	10	8	
強盗殺人	-	-	-	-	-	-	-	-	-	-	-	-	-	-	-	-	-	-	-	-	-	-	-	-	
強盗傷人	24	5	1	-	1	2	-	-	1	2	-	6	-	-	-	-	1	-	-	-	-	-	5	-	
強盗・強制性交等	5	1	1	-	-	-	-	-	-	-	-	1	-	-	-	-	1	-	-	-	-	-	1	-	
強盗・準強盗	45	5	1	-	-	3	2	-	1	4	-	15	-	-	-	1	-	-	1	-	-	-	4	8	
放火	27	2	3	1	1	-	1	-	1	1	-	-	-	-	-	-	-	-	-	-	3	-	2	12	
強制性交等	106	2	7	-	2	-	17	1	-	-	-	23	1	7	16	9	7	3	2	-	-	-	9	-	
粗暴犯	3,368	333	127	57	57	106	276	162	43	95	162	740	33	101	122	125	66	34	159	18	94	5	447	6	
凶器準備集合	1	-	-	-	-	-	-	-	-	-	-	-	-	-	-	-	-	-	-	-	-	-	-	1	-
暴行	1,632	155	61	13	30	70	131	77	18	60	82	377	13	50	56	61	31	15	71	11	46	1	203	-	
傷害	1,308	128	47	28	13	23	116	71	18	32	59	281	20	48	39	38	22	12	72	5	34	4	198	-	
うち) 傷害致死	6	1	-	-	-	-	-	-	-	-	-	1	-	-	-	-	-	-	-	-	2	-	2	-	
脅迫	322	26	15	12	12	13	25	8	6	2	15	67	-	3	17	20	7	5	16	2	13	-	35	3	
恐喝	105	24	4	4	2	4	4	6	1	1	6	15	-	-	10	6	6	2	-	1	-	-	11	2	
窃盗犯	27,846	3,201	793	890	408	1,383	880	1,223	122	248	628	5,094	-	205	727	1,966	1,493	474	383	23	1,032	5	1,079	5,589	
侵入盗	2,558	629	131	203	34	42	90	110	11	23	43	398	-	-	-	3	7	3	36	3	231	-	139	422	
乗り物盗	10,109	507	332	138	198	224	376	496	63	78	271	2,387	-	157	639	1,781	1,255	402	121	9	188	3	397	87	
非侵入盗	15,179	2,065	330	549	176	1,117	414	617	48	147	314	2,309	-	48	88	182	231	69	226	11	613	2	543	5,080	
知能犯	2,409	214	87	58	51	46	120	55	2	35	41	324	-	-	2	9	40	6	91	3	381	-	232	612	
詐欺	2,159	195	86	53	50	44	117	55	1	35	40	313	-	-	2	9	40	6	91	3	378	-	228	413	
横領	121	18	1	5	1	2	3	-	1	-	1	10	-	-	-	1	-	-	-	-	3	-	3	73	
横領	62	8	-	3	1	2	1	-	1	-	1	10	-	-	-	-	-	-	-	-	1	-	3	31	
業務上横領	59	10	1	2	-	-	2	-	-	-	-	-	-	-	-	-	-	-	-	-	2	-	-	42	
偽造	123	-	-	-	-	-	-	-	-	-	-	1	-	-	-	-	-	-	-	-	-	-	-	122	
うち) 通貨偽造	11	-	-	-	-	-	-	-	-	-	-	-	-	-	-	-	-	-	-	-	-	-	-	11	
うち) 文書偽造	107	-	-	-	-	-	-	-	-	-	-	1	-	-	-	-	-	-	-	-	-	-	-	106	
うち) 支払用カード偽造	-	-	-	-	-	-	-	-	-	-	-	-	-	-	-	-	-	-	-	-	-	-	-	-	
うち) 有価証券偽造	3	-	-	-	-	-	-	-	-	-	-	-	-	-	-	-	-	-	-	-	-	-	-	3	
汚職	1	-	-	-	-	-	-	-	-	-	-	-	-	-	-	-	-	-	-	-	-	-	-	1	
うち) 賄賂	-	-	-	-	-	-	-	-	-	-	-	-	-	-	-	-	-	-	-	-	-	-	-	-	
あっせん利得処罰法	-	-	-	-	-	-	-	-	-	-	-	-	-	-	-	-	-	-	-	-	-	-	-	-	
背任	5	1	-	-	-	-	-	-	-	-	-	-	-	-	-	-	-	-	-	-	-	-	-	4	
風俗犯	445	4	9	1	5	7	23	1	1	-	1	44	3	35	26	36	18	10	4	-	2	-	14	201	
賭博	19	-	-	-	-	-	-	-	-	-	-	-	-	-	-	-	-	-	-	-	-	-	-	19	
わいせつ	426	4	9	1	5	7	23	1	1	-	1	44	3	35	26	36	18	10	4	-	2	-	14	182	
うち) 強制わいせつ	244	4	9	1	5	7	23	1	1	-	1	44	3	35	26	36	18	10	4	-	2	-	14	-	
うち) 公然わいせつ	115	-	-	-	-	-	-	-	-	-	-	-	-	-	-	-	-	-	-	-	-	-	-	115	
その他	6,920	812	275	363	163	172	211	377	176	124	188	1,412	9	20	26	75	95	20	139	13	281	-	827	1,142	
うち) 占有離脱物横領	1,140	64	22	12	17	19	14	53	6	10	30	224	-	6	2	18	50	7	22	2	28	-	525	9	
うち) 公務執行妨害	159	-	-	-	2	-	1	-	134	7	-	13	-	-	-	-	-	-	-	-	-	-	1	1	
うち) 住居侵入	510	86	27	44	12	12	17	22	6	7	13	89	-	-	-	-	4	1	2	2	40	-	28	98	
うち) 逮捕監禁	15	2	-	-	-	-	-	1	-	-	1	4	-	1	-	3	-	1	-	-	-	-	2	-	
うち) 略取誘拐・人身売買	22	-	1	-	-	-	1	-	-	-	1	1	2	3	9	2	-	-	-	-	-	-	2	-	
うち) 盗品等	71	-	-	-	-	-	-	-	-	-	-	-	-	-	-	-	-	-	-	-	-	-	-	71	
うち) 器物損壊等	4,520	587	214	284	128	138	170	292	28	94	132	1,042	-	9	12	50	37	11	109	8	200	-	253	722	

注1 「専門・技術職」とは、教員、医療従事者、芸能人等をいう。

注2 「販売従事者」とは、店員、セールスマン、露店行商等をいう。

注3 「サービス従事者」とは、美・理容師、飲食店員等をいう。

注4 「保安従事者」とは、警察官、消防士、警備員等をいう。

57 罪種別 主たる被疑者と被害者との関係別 検挙件数

罪種	被 害 者 総 数	面 識											そ の 他								面 識 不 明	被 害 者 ・ 法 人 ・ 団 体 被 害 者			
		親		族			関 係						被 疑 者 の 元 配 偶 者		被 疑 者 の 交 際 相 手 (元を含む)		被 疑 者 と 事 実 婚 の 関 係 に 在 る 交 際 相 手 (解消後も含む)		被 疑 者 と 生 活 の 本 拠 を 共 に す る 交 際 相 手 (解消後も含む)				知 人 ・ 人 間 関 係 者		そ の 他
		実 父 母	養 父 母	継 父 母	配 偶 者	実 子	養 子	継 子	兄 弟 姉 妹	そ の 他 の 親 族	被 疑 者 の 元 配 偶 者	被 疑 者 の 交 際 相 手 (元を含む)	被 疑 者 と 事 実 婚 の 関 係 に 在 る 交 際 相 手 (解消後も含む)		被 疑 者 と 生 活 の 本 拠 を 共 に す る 交 際 相 手 (解消後も含む)		知 人	人 間 関 係 者							
													うち) 女	うち) 女	うち) 女	うち) 女									
刑法犯総数	13,835	120	4	1	357	303	145	32	15	50	46	35	27	319	271	28	24	57	50	599	646	564	6,405	4,412	
凶悪犯	230	5	-	-	9	3	10	8	2	5	4	1	1	11	10	3	-	1	1	36	21	25	74	15	
殺人	45	4	-	-	7	3	5	-	1	2	1	-	-	3	2	3	-	1	1	7	3	2	6	-	
殺人	44	4	-	-	7	3	5	-	1	2	1	-	-	3	2	3	-	1	1	7	2	2	6	-	
嬰兒殺	-	-	-	-	-	-	-	-	-	-	-	-	-	-	-	-	-	-	-	-	-	-	-	-	
組織的殺人	-	-	-	-	-	-	-	-	-	-	-	-	-	-	-	-	-	-	-	-	-	-	-	-	
組織的嬰兒殺	-	-	-	-	-	-	-	-	-	-	-	-	-	-	-	-	-	-	-	-	-	-	-	-	
殺人予備	1	-	-	-	-	-	-	-	-	-	-	-	-	-	-	-	-	-	-	-	1	-	-	-	
自殺関与・同意殺人	-	-	-	-	-	-	-	-	-	-	-	-	-	-	-	-	-	-	-	-	-	-	-	-	
強盗	67	-	-	-	-	-	-	-	-	-	-	-	-	2	2	-	-	-	-	5	2	6	44	8	
強盗殺人	-	-	-	-	-	-	-	-	-	-	-	-	-	-	-	-	-	-	-	-	-	-	-	-	
強盗傷人	22	-	-	-	-	-	-	-	-	-	-	-	-	-	-	-	-	-	-	3	1	1	17	-	
強盗・強制性交等	5	-	-	-	-	-	-	-	-	-	-	-	-	-	-	-	-	-	-	1	-	1	3	-	
強盗・準強盗	40	-	-	-	-	-	-	-	-	-	-	-	-	2	2	-	-	-	-	1	1	4	24	8	
放火	20	1	-	-	2	-	-	-	-	-	-	-	-	1	1	-	-	-	-	-	1	2	6	7	
強制性交等	98	-	-	-	-	-	5	8	1	3	3	1	1	5	5	-	-	-	-	24	15	15	18	-	
粗暴犯	2,694	109	1	1	341	296	121	14	5	37	27	21	18	235	202	24	24	52	47	321	266	238	879	2	
凶器準備集合	1	-	-	-	-	-	-	-	-	-	-	-	-	-	-	-	-	-	-	-	-	-	-	1	
暴行	1,335	47	-	1	148	136	57	3	2	18	12	11	8	102	84	10	10	22	20	96	114	110	582	-	
傷害	1,025	51	1	-	156	139	51	9	2	16	11	8	8	105	93	13	13	23	22	149	126	80	224	-	
うち) 傷害致死	6	2	-	-	-	-	-	-	-	-	-	-	-	-	-	-	-	-	-	4	2	1	-	-	
脅迫	255	11	-	-	37	21	13	2	1	3	4	2	2	26	24	1	1	7	5	44	18	29	57	-	
恐喝	78	-	-	-	-	-	-	-	-	-	-	-	-	2	1	-	-	-	-	32	8	19	16	1	
窃盗犯	7,353	-	-	-	-	-	-	-	-	5	3	3	1	20	16	-	-	2	-	99	205	84	3,694	3,238	
侵入盗	961	-	-	-	-	-	-	-	-	4	1	2	1	7	5	-	-	-	-	20	54	21	544	308	
乗り物盗	662	-	-	-	-	-	-	-	-	-	2	-	-	-	-	-	-	-	-	13	13	4	587	43	
非侵入盗	5,730	-	-	-	-	-	-	-	-	1	-	-	-	13	11	-	-	2	-	66	138	59	2,563	2,887	
知能犯	1,079	-	-	-	-	-	-	-	-	-	-	-	-	10	9	-	-	-	-	41	49	42	330	607	
詐欺	882	-	-	-	-	-	-	-	-	-	-	-	-	9	8	-	-	-	-	29	33	33	322	456	
横領	105	-	-	-	-	-	-	-	-	-	-	-	-	1	1	-	-	-	-	12	16	9	7	60	
横領	54	-	-	-	-	-	-	-	-	-	-	-	-	1	1	-	-	-	-	10	8	6	4	25	
業務上横領	51	-	-	-	-	-	-	-	-	-	-	-	-	-	-	-	-	-	-	2	8	3	3	35	
偽造	89	-	-	-	-	-	-	-	-	-	-	-	-	-	-	-	-	-	-	-	-	-	1	88	
うち) 通貨偽造	3	-	-	-	-	-	-	-	-	-	-	-	-	-	-	-	-	-	-	-	-	-	-	3	
うち) 文書偽造	82	-	-	-	-	-	-	-	-	-	-	-	-	-	-	-	-	-	-	-	-	-	1	81	
うち) 支払用カード偽造	-	-	-	-	-	-	-	-	-	-	-	-	-	-	-	-	-	-	-	-	-	-	-	-	
うち) 有価証券偽造	3	-	-	-	-	-	-	-	-	-	-	-	-	-	-	-	-	-	-	-	-	-	-	3	
汚職	-	-	-	-	-	-	-	-	-	-	-	-	-	-	-	-	-	-	-	-	-	-	-	-	
うち) 賄賂	-	-	-	-	-	-	-	-	-	-	-	-	-	-	-	-	-	-	-	-	-	-	-	-	
あつせん利得処罰法	-	-	-	-	-	-	-	-	-	-	-	-	-	-	-	-	-	-	-	-	-	-	-	-	
背任	3	-	-	-	-	-	-	-	-	-	-	-	-	-	-	-	-	-	-	-	-	-	-	3	
風俗犯	392	-	-	-	1	1	7	10	7	-	6	-	-	-	-	-	-	-	-	37	42	19	98	165	
賭博	15	-	-	-	-	-	-	-	-	-	-	-	-	-	-	-	-	-	-	-	-	-	-	15	
わいせつ	377	-	-	-	1	1	7	10	7	-	6	-	-	-	-	-	-	-	-	37	42	19	98	150	
うち) 強制わいせつ	227	-	-	-	1	1	7	10	7	-	6	-	-	-	-	-	-	-	-	37	42	19	98	-	
うち) 公然わいせつ	91	-	-	-	-	-	-	-	-	-	-	-	-	-	-	-	-	-	-	-	-	-	-	91	
その他	2,087	6	3	-	6	3	7	-	1	3	6	10	7	43	34	1	-	2	2	65	63	156	1,330	385	
うち) 占有離脱物横領	806	-	-	-	-	-	-	-	-	-	-	-	-	-	-	-	-	-	-	-	3	11	782	10	
うち) 公務執行妨害	146	-	-	-	-	-	-	-	-	-	-	-	-	-	-	-	-	-	-	-	-	40	105	1	
うち) 住居侵入	302	1	-	-	-	-	-	-	-	-	2	3	3	12	8	-	-	-	-	12	13	24	158	77	
うち) 逮捕監禁	12	-	-	-	-	-	-	-	-	-	-	-	-	-	-	-	-	-	-	5	1	4	2	-	
うち) 略取誘拐・人身売買	20	-	-	-	-	2	-	-	-	-	-	-	-	2	2	-	-	-	-	5	1	4	6	-	
うち) 盗品等	66	-	-	-	-	-	-	-	-	-	-	-	-	-	-	-	-	-	-	-	-	-	-	66	
うち) 器物損壊等	515	3	3	-	3	1	-	-	-	3	4	7	4	26	22	1	-	2	2	33	14	41	250	125	

注 解決事件を除く。

58 特定罪種別 死傷別 被害者数

罪種	死傷被害者数		死者		重傷者		軽傷者	
	総数	うち)女		うち)女	注1)	うち)女		うち)女
総数	1,489	599	44	17	96	37	1,349	545
凶悪犯	75	31	20	14	10	1	45	16
殺人	47	20	20	14	9	1	18	5
殺人	46	19	19	13	9	1	18	5
嬰兒殺	-	-	-	-	-	-	-	-
組織的殺人	-	-	-	-	-	-	-	-
組織的嬰兒殺	-	-	-	-	-	-	-	-
殺人予備	-	-	-	-	-	-	-	-
自殺関与・同意殺人	1	1	1	1	-	-	-	-
強盗	25	8	-	-	1	-	24	8
強盗殺人 注2)	-	-	-	-	-	-	-	-
強盗傷人	24	7	-	-	1	-	23	7
強盗・強制性交等	1	1	-	-	-	-	1	1
強盗・準強盗	-	-	-	-	-	-	-	-
放火	-	-	-	-	-	-	-	-
強制性交等	3	3	-	-	-	-	3	3
粗暴犯	1,358	543	6	2	75	32	1,277	509
傷害	1,358	543	6	2	75	32	1,277	509
うち)傷害致死	6	2	6	2	-	-	-	-
風俗犯	9	9	-	-	-	-	9	9
わいせつ	9	9	-	-	-	-	9	9
うち)強制わいせつ	9	9	-	-	-	-	9	9
その他	47	16	18	1	11	4	18	11
危険運転致死傷 注3)	-	-	-	-	-	-	-	-
過失傷害	13	8	-	-	2	2	11	6
過失致死	1	-	1	-	-	-	-	-
業務上等過失致死傷 注3)	27	6	13	-	9	2	5	4
失火	2	1	-	-	-	-	2	1
激発物破裂・ガス漏出	-	-	-	-	-	-	-	-
往来妨害	-	-	-	-	-	-	-	-
遺棄	4	1	4	1	-	-	-	-
逮捕監禁	-	-	-	-	-	-	-	-
建造物等損壊	-	-	-	-	-	-	-	-
器物損壊等	-	-	-	-	-	-	-	-
決闘罪ニ関スル件	-	-	-	-	-	-	-	-
爆発物取締罰則	-	-	-	-	-	-	-	-
航空機強取等処罰法	-	-	-	-	-	-	-	-

注1 重傷者とは、全治1ヶ月以上のものをいう。

2 強盗殺人罪で負傷者があるのは、一つの事件で死者と負傷者がある場合の負傷者を計上したものである。

3 道路上の交通事故に係るものを除く。

特 別 法 犯

統 括 表

59 法令別 取締件数・検挙件数・検挙人員 送致区分別 検挙人員(1)

違 反 法 令	取 締 件 数	検 挙 件 数	検 挙 人 員						送 致 区 分		
			総 数	うち)		うち)		身 柄 付 送 致	書 類 送 致	少 年 簡 易 送 致	
				女	少 年	女					
総 計	4,638	4,633	3,955	489	398	60	1,466	2,467	22		
公 職 選 挙 法	6	6	8	5	-	-	1	7	-		
通 貨 及 証 券 模 造 取 締 法	1	1	1	-	-	-	-	1	-		
貨 幣 損 傷 等 取 締 法	1	1	1	-	-	-	-	1	-		
公 安 条 例	1	1	3	-	-	-	1	2	-		
入 管 法	424	419	272	50	-	-	257	15	-		
軽 犯 罪 法	738	738	752	52	67	3	2	731	19		
酌 酏 者 規 制 法	7	7	5	-	-	-	-	5	-		
迷 惑 防 止 条 例	539	539	469	7	58	1	179	289	1		
動 物 愛 護 管 理 法	16	16	15	6	-	-	2	13	-		
暴 力 団 員 不 当 行 為 防 止 法	1	1	1	-	-	-	1	-	-		
ス ト ー 力 一 規 制 法	52	52	38	10	2	-	28	10	-		
D V 法	1	1	1	-	-	-	-	1	-		
特 殊 開 錠 用 具 所 持 禁 止 法	12	12	11	-	1	-	8	3	-		
暴 力 団 排 除 条 例	1	1	5	-	-	-	2	3	-		
私 事 性 の 画 像 被 害 防 止 法	5	5	3	-	-	-	3	-	-		
風 営 適 正 化 法	60	60	49	9	-	-	28	21	-		
売 春 防 止 法	102	102	66	48	12	12	6	60	-		
警 備 業 法	1	1	1	1	-	-	-	1	-		
探 偵 業 法	1	1	1	-	-	-	-	1	-		
児 童 福 祉 法	9	9	8	1	1	1	6	2	-		
二十歳未満ノ者ノ喫煙ノ禁止ニ関スル法律	1	1	1	1	-	-	-	1	-		
青 少 年 保 護 育 成 条 例	184	184	154	5	37	2	63	91	-		
児 童 買 春 ・ 児 童 ポ ル ノ 禁 止 法	363	363	285	32	109	28	51	234	-		
古 物 営 業 法	1	1	1	1	-	-	-	1	-		
出 資 法	2	2	5	-	-	-	-	5	-		
貸 金 業 法	1	1	1	-	-	-	1	-	-		
犯 罪 収 益 移 転 防 止 法	200	200	184	57	2	-	7	177	-		
関 税 法	4	4	2	-	-	-	2	-	-		
銃 刀 法	233	233	206	12	12	1	41	165	-		
狩 猟 法	5	5	5	-	-	-	1	4	-		
火 薬 類 取 締 法	8	8	6	-	1	-	-	6	-		
麻 薬 等 取 締 法	74	74	65	12	6	1	49	16	-		
大 麻 取 締 法	430	430	375	30	62	5	191	184	-		
覚 醒 剤 取 締 法	686	686	506	76	13	4	444	62	-		
医 薬 品 医 療 機 器 等 法	30	30	15	3	-	-	5	10	-		
毒 劇 物 法	19	19	12	1	-	-	3	9	-		
麻 薬 等 特 例 法	52	52	35	6	-	-	29	6	-		
食 品 衛 生 法	1	1	1	1	-	-	-	1	-		
廃 棄 物 処 理 法	145	145	160	15	6	-	10	150	-		
狂 犬 病 予 防 法	3	3	2	2	-	-	-	2	-		
自 動 車 リ サ イ ク ル 法	1	1	-	-	-	-	-	-	-		
労 働 基 準 法	1	1	2	-	-	-	-	2	-		
職 業 安 定 法	20	20	31	1	-	-	19	12	-		
雇 用 保 険 法	1	1	-	-	-	-	-	-	-		
健 康 保 険 法	1	1	-	-	-	-	-	-	-		
不 正 競 争 防 止 法	4	4	5	-	-	-	1	4	-		
金 融 商 品 取 引 法	4	4	2	-	-	-	1	1	-		
割 賦 販 売 法	1	1	-	-	-	-	-	-	-		
特 定 商 取 引 法	17	17	14	-	1	-	6	8	-		

59 法令別 取締件数・検挙件数・検挙人員 送致区分別 検挙人員(2)

違 反 法 令	取締件数	検挙件数	検 挙 人 員							
			総 数	うち) 女	うち)		送 致 区 分			
					少 年	うち) 女	身柄付送致	書類送致	少年簡易送致	
資 金 決 済 法	1	1	-	-	-	-	-	-	-	-
種 苗 法	1	1	1	1	-	-	-	-	1	-
森 林 法	4	4	5	1	-	-	-	-	5	-
漁 業 法	2	2	2	-	-	-	-	-	2	-
外 来 生 物 法	1	1	1	-	-	-	-	-	1	-
鉄 道 営 業 法	13	13	11	2	4	2	-	-	9	2
新 幹 線 特 例 法	1	1	1	-	-	-	-	1	-	-
航 空 法	5	5	5	-	-	-	-	-	5	-
郵 便 法	1	1	1	-	-	-	-	-	1	-
電 波 法	1	1	1	-	-	-	-	-	1	-
不 正 ア ク セ ス 禁 止 法	10	10	7	2	3	-	-	-	7	-
携 帯 電 話 不 正 利 用 防 止 法	2	2	1	-	-	-	-	-	1	-
会 社 法	8	8	14	-	-	-	-	-	14	-
商 標 法	46	46	48	27	-	-	14	34	-	-
著 作 権 法	25	25	22	1	-	-	-	22	-	-
屋 外 広 告 物 法	4	4	4	-	-	-	-	4	-	-
そ の 他 の 法 令	26	26	26	4	-	-	-	26	-	-
そ の 他 の 地 方 条 例	17	17	20	7	1	-	3	17	-	-

60 年次別 警察署別 法令別 取締件数・検挙件数・検挙人員(1)

年次及び警察署	総数				公職選挙法				外国人登録法				入管法				軽犯罪法				迷惑防止条例				ストーカー規制法			
	取件	締件数	検挙人員		取件	締件数	検挙人員		取件	締件数	検挙人員		取件	締件数	検挙人員		取件	締件数	検挙人員		取件	締件数	検挙人員		取件	締件数	検挙人員	
			総数	うち)少年			総数	うち)少年			総数	うち)少年			総数	うち)少年			総数	うち)少年			総数	うち)少年			総数	うち)少年
平成25年	5,044	4,684	4,407	395	11	11	11	-	-	-	-	-	531	171	148	-	876	876	910	160	503	503	470	32	10	10	10	-
26	5,347	5,122	4,798	350	-	-	-	-	-	-	-	-	425	200	167	-	1,130	1,130	1,183	161	548	548	520	38	20	20	16	-
27	5,705	5,505	5,064	413	9	9	11	3	-	-	-	-	455	255	223	2	1,349	1,349	1,390	173	562	562	520	46	54	54	41	2
28	5,533	5,284	4,787	350	3	3	7	-	-	-	-	-	493	244	206	2	1,352	1,352	1,391	129	551	551	506	37	52	52	44	2
29	5,351	5,166	4,679	370	1	1	1	-	-	-	-	-	521	336	260	1	1,193	1,193	1,256	148	503	503	464	40	76	76	54	-
30	5,309	5,174	4,588	284	-	-	-	-	-	-	-	-	529	394	312	1	1,166	1,166	1,185	87	471	471	423	44	67	67	52	1
令和元年	5,657	5,539	4,755	296	3	3	3	-	-	-	-	-	877	759	497	4	1,123	1,123	1,132	57	498	498	453	45	48	48	32	1
2	5,502	5,467	4,653	385	-	-	-	-	-	-	-	-	697	662	443	-	1,038	1,038	1,047	60	479	479	399	54	59	59	41	-
3	4,976	4,976	4,207	366	2	2	3	-	-	-	-	-	475	475	316	1	994	994	996	80	502	502	425	51	43	43	35	2
4	4,638	4,633	3,955	398	6	6	8	-	-	-	-	-	424	419	272	-	738	738	752	67	539	539	469	58	52	52	38	2
本部	3	3	6	-	-	-	-	-	-	-	-	-	-	-	-	-	-	-	-	-	-	-	-	-	-	-	-	-
名古屋市部	2,132	2,132	1,859	182	2	2	2	-	-	-	-	-	168	168	103	-	310	310	310	31	332	332	300	38	23	23	20	1
千種	144	144	117	5	-	-	-	-	-	-	-	-	15	15	9	-	33	33	30	-	25	25	16	-	-	-	-	-
東	96	96	75	5	-	-	-	-	-	-	-	-	-	-	-	-	6	6	5	-	21	21	18	1	-	-	-	-
北	97	97	79	11	-	-	-	-	-	-	-	-	10	10	7	-	12	12	10	-	7	7	7	-	2	2	2	-
西	151	151	144	11	-	-	-	-	-	-	-	-	9	9	7	-	39	39	39	5	18	18	16	2	-	-	-	-
中村	301	301	258	34	-	-	-	-	-	-	-	-	25	25	14	-	38	38	38	-	68	68	70	19	4	4	3	-
中	497	497	426	34	1	1	1	-	-	-	-	-	54	54	30	-	45	45	48	2	88	88	84	8	-	-	-	-
昭和	43	43	41	3	-	-	-	-	-	-	-	-	1	1	1	-	3	3	2	-	9	9	9	3	2	2	2	-
瑞穂	64	64	56	7	-	-	-	-	-	-	-	-	-	-	-	-	9	9	8	4	17	17	14	1	2	2	1	-
熱田	71	71	61	6	-	-	-	-	-	-	-	-	2	2	1	-	7	7	6	-	18	18	15	2	1	1	1	-
中川	131	131	116	10	-	-	-	-	-	-	-	-	6	6	3	-	39	39	42	10	11	11	6	-	2	2	2	-
南	105	105	87	13	-	-	-	-	-	-	-	-	15	15	10	-	3	3	3	-	5	5	5	-	-	-	-	-
港	97	97	98	17	-	-	-	-	-	-	-	-	6	6	5	-	14	14	17	7	9	9	8	-	2	2	2	-
緑	77	77	77	8	-	-	-	-	-	-	-	-	7	7	6	-	7	7	7	-	12	12	11	-	3	3	3	1
名東	66	66	63	8	-	-	-	-	-	-	-	-	2	2	2	-	17	17	17	-	4	4	4	2	1	1	1	-
天白	81	81	71	4	-	-	-	-	-	-	-	-	8	8	4	-	20	20	21	2	10	10	8	-	1	1	1	-
守山	111	111	90	6	1	1	1	-	-	-	-	-	8	8	4	-	18	18	17	1	10	10	9	-	3	3	2	-

60 年次別 警察署別 法令別 取締件数・検挙件数・検挙人員(2)

年次及び警察署	総数				公職選挙法				外国人登録法				入管法				軽犯罪法				迷惑防止条例				ストーカー規制法			
	取件	締件	検挙人員		取件	締件	検挙人員		取件	締件	検挙人員		取件	締件	検挙人員		取件	締件	検挙人員		取件	締件	検挙人員		取件	締件	検挙人員	
			総数	うち)少年			総数	うち)少年			総数	うち)少年			総数	うち)少年			総数	うち)少年			総数	うち)少年			総数	うち)少年
尾張部	1,458	1,454	1,208	124	3	3	4	-	-	-	-	-	139	135	91	-	288	288	300	26	113	113	95	9	15	15	10	1
愛知	113	113	85	4	-	-	-	-	-	-	-	-	15	15	9	-	26	26	25	1	19	19	15	2	1	1	1	-
瀬戸	79	79	76	11	-	-	-	-	-	-	-	-	3	3	3	-	19	19	25	5	4	4	4	-	-	-	-	-
春日井	170	170	158	9	-	-	-	-	-	-	-	-	8	8	7	-	76	76	77	3	7	7	6	-	1	1	1	-
小牧	95	94	68	6	-	-	-	-	-	-	-	-	21	20	12	-	12	12	12	-	7	7	7	-	1	1	1	-
西枇杷島	85	85	76	13	2	2	3	-	-	-	-	-	2	2	2	-	15	15	15	1	3	3	2	-	2	2	1	-
江南	62	62	55	6	1	1	1	-	-	-	-	-	4	4	3	-	6	6	5	-	5	5	5	-	-	-	-	-
犬山	27	27	25	2	-	-	-	-	-	-	-	-	2	2	2	-	4	4	4	-	5	5	5	1	1	1	1	-
一宮	250	250	171	12	-	-	-	-	-	-	-	-	24	24	13	-	36	36	36	-	14	14	11	1	2	2	2	1
稲沢	50	50	33	3	-	-	-	-	-	-	-	-	1	1	-	-	4	4	4	-	6	6	4	-	1	1	1	-
津島	117	116	110	17	-	-	-	-	-	-	-	-	20	19	13	-	23	23	27	8	3	3	2	-	1	1	-	-
蟹江	53	53	49	6	-	-	-	-	-	-	-	-	5	5	3	-	10	10	10	-	1	1	1	-	1	1	1	-
半田	129	127	118	18	-	-	-	-	-	-	-	-	8	6	5	-	28	28	32	8	9	9	8	3	-	-	-	-
東海	122	122	89	6	-	-	-	-	-	-	-	-	17	17	11	-	10	10	10	-	24	24	19	1	4	4	1	-
知多	44	44	39	6	-	-	-	-	-	-	-	-	3	3	1	-	9	9	9	-	2	2	2	-	-	-	-	-
常滑	27	27	22	3	-	-	-	-	-	-	-	-	3	3	5	-	1	1	-	-	3	3	3	1	-	-	-	-
中部空港	35	35	34	2	-	-	-	-	-	-	-	-	3	3	2	-	9	9	9	-	1	1	1	-	-	-	-	-
三河部	1,045	1,044	882	92	1	1	2	-	-	-	-	-	117	116	78	-	140	140	142	10	94	94	74	11	14	14	8	-
刈谷	73	73	52	3	-	-	-	-	-	-	-	-	9	9	4	-	6	6	6	-	9	9	6	-	1	1	-	-
碧南	52	52	50	3	-	-	-	-	-	-	-	-	9	9	8	-	15	15	14	-	-	-	-	-	1	1	1	-
安城	109	109	95	8	1	1	2	-	-	-	-	-	10	10	7	-	9	9	9	-	19	19	17	1	1	1	1	-
西尾	74	73	59	7	-	-	-	-	-	-	-	-	13	12	7	-	5	5	6	-	7	7	3	-	1	1	1	-
岡崎	183	183	152	13	-	-	-	-	-	-	-	-	10	10	7	-	36	36	36	4	12	12	9	1	7	7	4	-
豊田	205	205	178	11	-	-	-	-	-	-	-	-	45	45	30	-	30	30	32	3	12	12	11	2	1	1	-	-
足助	7	7	6	-	-	-	-	-	-	-	-	-	-	-	-	-	-	-	-	-	-	-	-	-	-	-	-	-
設楽	7	7	5	-	-	-	-	-	-	-	-	-	-	-	-	-	-	-	-	-	-	-	-	-	-	-	-	-
新城	24	24	19	2	-	-	-	-	-	-	-	-	-	-	-	-	3	3	3	-	-	-	-	-	-	-	-	-
豊川	84	84	72	19	-	-	-	-	-	-	-	-	10	10	8	-	9	9	9	-	8	8	5	-	1	1	1	-
蒲郡	38	38	30	2	-	-	-	-	-	-	-	-	2	2	1	-	2	2	2	-	3	3	3	-	-	-	-	-
豊橋	167	167	141	18	-	-	-	-	-	-	-	-	5	5	4	-	23	23	23	3	22	22	18	6	1	1	-	-
田原	22	22	23	6	-	-	-	-	-	-	-	-	4	4	2	-	2	2	2	-	2	2	2	1	-	-	-	-

60 年次別 警察署別 法令別 取締件数・検挙件数・検挙人員(3)

年次及び警察署	特殊開錠用具所持禁止法				風 營 適 正 化 法				売 春 防 止 法				児 童 福 祉 法				二十歳未満ノ者ノ飲酒ノ禁止ニ関スル法律				青 少 年 保 護 育 成 条 例				児 童 買 春 ・ 児 童 ボ ル ノ 法			
	取 件	締 件	検 挙 人 員		取 件	締 件	検 挙 人 員		取 件	締 件	検 挙 人 員		取 件	締 件	検 挙 人 員		取 件	締 件	検 挙 人 員		取 件	締 件	検 挙 人 員		取 件	締 件	検 挙 人 員	
			総 数	うち) 少 年			総 数	うち) 少 年			総 数	うち) 少 年			総 数	うち) 少 年			総 数	うち) 少 年			総 数	うち) 少 年			総 数	うち) 少 年
平成 25 年	27	27	16	1	134	134	172	4	58	58	56	3	24	24	31	3	4	4	7	-	244	244	275	85	229	229	218	19
26	27	27	17	-	138	138	122	2	29	29	29	-	24	24	42	1	1	1	2	-	242	242	245	66	221	221	196	22
27	29	29	18	2	150	150	156	1	6	6	10	-	31	31	37	3	-	-	-	-	190	190	187	55	204	204	178	47
28	25	25	16	-	124	124	161	5	5	5	6	2	28	28	26	3	-	-	-	-	177	177	168	44	221	221	197	52
29	29	29	18	-	103	103	116	5	9	9	8	-	22	22	19	5	-	-	-	-	167	167	147	33	275	275	237	77
30	21	21	16	3	89	89	109	2	3	3	2	-	17	17	19	5	1	1	1	-	171	171	146	32	272	272	228	56
令和元年	22	22	14	-	105	105	122	3	16	16	13	-	11	11	14	1	2	2	2	-	205	205	158	26	246	246	197	66
2	27	27	13	-	83	83	83	2	2	2	1	-	18	18	18	4	1	1	1	-	198	198	155	42	269	269	230	102
3	16	16	10	-	43	43	44	1	57	57	42	1	17	17	22	4	2	2	2	-	158	158	106	25	346	346	281	104
4	12	12	11	1	60	60	49	-	102	102	66	12	9	9	8	1	-	-	-	-	184	184	154	37	363	363	285	109
本部	-	-	-	-	-	-	-	-	-	-	-	-	-	-	-	-	-	-	-	-	-	-	-	-	-	-	-	-
名古屋市部	7	7	7	1	51	51	42	-	25	25	31	9	4	4	5	1	-	-	-	-	77	77	69	18	140	140	115	35
千種	1	1	1	-	-	-	-	-	3	3	3	1	-	-	-	-	-	-	-	-	9	9	7	1	8	8	6	1
東	1	1	1	1	-	-	-	-	-	-	-	-	-	-	-	-	-	-	-	-	6	6	6	1	6	6	6	2
北	-	-	-	-	-	-	-	-	3	3	3	1	-	-	-	-	-	-	-	-	1	1	1	1	10	10	6	4
西	-	-	-	-	1	1	2	-	-	-	-	-	-	-	-	-	-	-	-	-	6	6	6	3	8	8	8	-
中村	-	-	-	-	7	7	3	-	4	4	10	1	-	-	-	-	-	-	-	-	17	17	14	3	19	19	17	2
中	1	1	1	-	37	37	31	-	6	6	6	2	4	4	5	1	-	-	-	-	16	16	11	3	17	17	10	3
昭和	-	-	-	-	-	-	-	-	-	-	-	-	-	-	-	-	-	-	-	-	-	-	-	-	4	4	4	-
瑞穂	-	-	-	-	1	1	1	-	1	1	1	-	-	-	-	-	-	-	-	-	-	-	-	-	9	9	7	1
熱田	-	-	-	-	1	1	2	-	1	1	1	-	-	-	-	-	-	-	-	-	2	2	1	-	5	5	4	1
中川	1	1	1	-	-	-	-	-	-	-	-	-	-	-	-	-	-	-	-	-	5	5	4	-	15	15	17	-
南	-	-	-	-	3	3	1	-	1	1	1	1	-	-	-	-	-	-	-	-	6	6	6	4	8	8	7	4
港	-	-	-	-	-	-	-	-	-	-	-	-	-	-	-	-	-	-	-	-	2	2	2	-	6	6	6	5
緑	1	1	1	-	1	1	1	-	3	3	3	1	-	-	-	-	-	-	-	-	2	2	5	1	8	8	6	4
名東	-	-	-	-	-	-	1	-	1	1	1	-	-	-	-	-	-	-	-	-	2	2	3	1	5	5	5	4
天白	2	2	2	-	-	-	-	-	-	-	-	-	-	-	-	-	-	-	-	-	2	2	2	-	3	3	3	2
守山	-	-	-	-	-	-	-	-	2	2	2	2	-	-	-	-	-	-	-	-	1	1	1	-	9	9	5	2

60 年次別 警察署別 法令別 取締件数・検挙件数・検挙人員(4)

年次及び警察署	特殊開錠用具所持禁止法				風 営 適 正 化 法				売 春 防 止 法				児 童 福 祉 法				二十歳未満ノ者ノ飲酒ノ禁止ニ関スル法律				青 少 年 保 護 育 成 条 例				児 童 買 春 ・ 児 童 ポ ル ノ 法			
	取件	締件	検 挙 人 員		取件	締件	検 挙 人 員		取件	締件	検 挙 人 員		取件	締件	検 挙 人 員		取件	締件	検 挙 人 員		取件	締件	検 挙 人 員		取件	締件	検 挙 人 員	
			総数	うち)少年			総数	うち)少年			総数	うち)少年			総数	うち)少年			総数	うち)少年			総数	うち)少年			総数	うち)少年
尾 張 部	3	3	4	-	1	1	1	-	55	55	16	2	2	2	1	-	-	-	-	-	72	72	56	11	131	131	99	44
愛 知	-	-	-	-	-	-	-	-	-	-	-	-	-	-	-	-	-	-	-	3	3	3	1	6	6	3	-	
瀬 戸	-	-	-	-	-	-	-	-	1	1	2	-	-	-	-	-	-	-	-	-	-	-	-	4	4	4	4	
春 日 井	-	-	-	-	-	-	-	-	-	-	-	-	-	-	-	-	-	-	-	9	9	9	2	7	7	6	2	
小 牧	-	-	-	-	-	-	-	-	1	1	1	-	-	-	-	-	-	-	-	3	3	1	-	6	6	6	3	
西 枇 杷 島	-	-	-	-	-	-	-	-	3	3	1	-	-	-	-	-	-	-	-	8	8	5	2	6	6	6	3	
江 南	-	-	-	-	1	1	1	-	-	-	-	-	-	-	-	-	-	-	-	4	4	4	-	5	5	4	3	
犬 山	-	-	-	-	-	-	-	-	-	-	-	-	-	-	-	-	-	-	-	1	1	-	-	2	2	2	1	
一 宮	1	1	2	-	-	-	-	-	43	43	5	-	-	-	-	-	-	-	-	8	8	6	2	26	26	19	5	
稲 沢	-	-	-	-	-	-	-	-	-	-	-	-	-	-	-	-	-	-	-	10	10	4	-	17	17	10	3	
津 島	1	1	1	-	-	-	-	-	2	2	2	1	-	-	-	-	-	-	-	7	7	6	2	6	6	5	4	
蟹 江	1	1	1	-	-	-	-	-	-	-	-	-	-	-	-	-	-	-	-	5	5	5	1	5	5	4	3	
半 田	-	-	-	-	-	-	-	-	2	2	2	1	-	-	-	-	-	-	-	8	8	7	-	11	11	8	1	
東 海	-	-	-	-	-	-	-	-	1	1	1	-	-	-	-	-	-	-	-	5	5	5	1	18	18	12	4	
知 多	-	-	-	-	-	-	-	-	1	1	1	-	2	2	1	-	-	-	-	1	1	1	-	7	7	5	5	
常 滑	-	-	-	-	-	-	-	-	-	-	-	-	-	-	-	-	-	-	-	-	-	-	-	3	3	3	2	
中 部 空 港	-	-	-	-	-	-	-	-	1	1	1	-	-	-	-	-	-	-	-	-	-	-	-	2	2	2	1	
三 河 部	2	2	-	-	8	8	6	-	22	22	19	1	3	3	2	-	-	-	-	35	35	29	8	92	92	71	30	
刈 谷	-	-	-	-	1	1	1	-	-	-	-	-	-	-	-	-	-	-	-	6	6	3	-	9	9	7	2	
碧 南	-	-	-	-	-	-	-	-	1	1	1	1	-	-	-	-	-	-	-	1	1	1	-	3	3	2	-	
安 城	-	-	-	-	-	-	-	-	-	-	-	-	-	-	-	-	-	-	-	7	7	6	3	6	6	5	1	
西 尾	-	-	-	-	1	1	1	-	1	1	1	-	-	-	-	-	-	-	-	2	2	2	1	4	4	1	-	
岡 崎	1	1	-	-	-	-	-	-	4	4	4	-	-	-	-	-	-	-	-	1	1	1	-	15	15	10	5	
豊 田	-	-	-	-	2	2	2	-	7	7	6	-	1	1	-	-	-	-	-	6	6	6	2	20	20	18	3	
足 助	-	-	-	-	-	-	-	-	-	-	-	-	-	-	-	-	-	-	-	-	-	-	-	-	-	-	-	
設 楽	-	-	-	-	-	-	-	-	-	-	-	-	-	-	-	-	-	-	-	-	-	-	-	-	-	-	-	
新 城	-	-	-	-	-	-	-	-	2	2	2	-	-	-	-	-	-	-	-	-	-	-	-	4	4	3	2	
豊 川	-	-	-	-	-	-	-	-	1	1	1	-	-	-	-	-	-	-	-	-	-	-	-	19	19	18	15	
蒲 郡	1	1	-	-	-	-	-	-	-	-	-	-	1	1	1	-	-	-	-	1	1	1	-	4	4	2	-	
豊 橋	-	-	-	-	3	3	1	-	6	6	4	-	1	1	1	-	-	-	-	9	9	7	1	7	7	4	2	
田 原	-	-	-	-	1	1	1	-	-	-	-	-	-	-	-	-	-	-	-	2	2	2	1	1	1	1	-	

60 年次別 警察署別 法令別 取締件数・検挙件数・検挙人員(5)

年次及び警察署	出会い系サイト規制法				出資法				貸金業法				犯罪収益移転防止法				宅建法				関税法				銃刀法			
	取件	締件数	検挙人員		取件	締件数	検挙人員		取件	締件数	検挙人員		取件	締件数	検挙人員		取件	締件数	検挙人員		取件	締件数	検挙人員		取件	締件数	検挙人員	
			総数	うち)少年			総数	うち)少年			総数	うち)少年			総数	うち)少年			総数	うち)少年			総数	うち)少年			総数	うち)少年
平成25年	9	9	9	8	7	7	3	-	9	9	10	-	83	83	71	-	-	-	-	-	4	4	-	-	320	320	281	24
26	9	9	9	1	11	11	11	-	7	7	7	-	108	108	79	1	-	-	-	-	15	15	3	-	351	351	318	16
27	6	6	5	4	6	6	7	-	6	6	4	-	85	85	73	1	-	-	-	-	7	7	1	-	461	461	417	24
28	4	4	3	3	8	8	1	-	10	10	13	-	106	106	90	3	-	-	-	-	6	6	-	-	435	435	393	19
29	1	1	2	-	6	6	3	-	6	6	7	-	175	175	158	1	-	-	-	-	14	14	3	-	390	390	354	16
30	-	-	-	-	6	6	6	-	3	3	2	-	170	170	154	2	1	1	1	-	11	11	1	-	402	402	376	13
令和元年	10	10	10	5	6	6	14	-	2	2	1	-	174	174	159	4	1	1	1	-	3	3	1	-	491	491	465	16
2	-	-	-	-	8	8	9	-	8	8	5	-	222	222	193	5	-	-	-	-	1	1	1	-	526	526	489	13
3	-	-	-	-	3	3	2	-	5	5	3	-	182	182	171	2	-	-	-	-	2	2	2	-	273	273	247	12
4	-	-	-	-	2	2	5	-	1	1	1	-	200	200	184	2	-	-	-	-	4	4	2	-	233	233	206	12
本部	-	-	-	-	1	1	4	-	-	-	-	-	1	1	1	-	-	-	-	-	-	-	-	-	-	-	-	-
名古屋市部	-	-	-	-	-	-	-	-	1	1	1	-	77	77	71	1	-	-	-	-	1	1	1	-	81	81	69	5
千種	-	-	-	-	-	-	-	-	-	-	-	-	9	9	8	-	-	-	-	-	-	-	-	-	1	1	1	-
東	-	-	-	-	-	-	-	-	-	-	-	-	1	1	2	-	-	-	-	-	-	-	-	-	1	1	1	-
北	-	-	-	-	-	-	-	-	-	-	-	-	6	6	5	-	-	-	-	-	-	-	-	-	2	2	2	-
西	-	-	-	-	-	-	-	-	-	-	-	-	3	3	3	-	-	-	-	-	-	-	-	-	6	6	6	-
中村	-	-	-	-	-	-	-	-	-	-	-	-	5	5	4	-	-	-	-	-	-	-	-	-	14	14	12	2
中	-	-	-	-	-	-	-	-	1	1	1	-	10	10	8	-	-	-	-	-	-	-	-	-	15	15	11	1
昭和	-	-	-	-	-	-	-	-	-	-	-	-	2	2	1	-	-	-	-	-	-	-	-	-	4	4	4	-
瑞穂	-	-	-	-	-	-	-	-	-	-	-	-	2	2	2	-	-	-	-	-	-	-	-	-	1	1	1	-
熱田	-	-	-	-	-	-	-	-	-	-	-	-	3	3	3	-	-	-	-	-	-	-	-	-	4	4	4	-
中川	-	-	-	-	-	-	-	-	-	-	-	-	8	8	8	-	-	-	-	-	-	-	-	-	3	3	2	-
南	-	-	-	-	-	-	-	-	-	-	-	-	10	10	9	-	-	-	-	-	-	-	-	-	3	3	2	-
港	-	-	-	-	-	-	-	-	-	-	-	-	3	3	3	-	-	-	-	-	-	-	-	-	7	7	6	1
緑	-	-	-	-	-	-	-	-	-	-	-	-	2	2	2	1	-	-	-	-	-	-	-	-	3	3	3	-
名東	-	-	-	-	-	-	-	-	-	-	-	-	6	6	6	-	-	-	-	-	-	-	-	-	2	2	2	-
天白	-	-	-	-	-	-	-	-	-	-	-	-	1	1	1	-	-	-	-	-	-	-	-	-	5	5	4	-
守山	-	-	-	-	-	-	-	-	-	-	-	-	6	6	6	-	-	-	-	-	1	1	1	-	10	10	8	1

60 年次別 警察署別 法令別 取締件数・検挙件数・検挙人員(6)

年次及び警察署	出会い系サイト規制法				出資法				貸金業法				犯罪収益移転防止法				宅建法				関税法				銃刀法			
	取件	締件数	検挙人員		取件	締件数	検挙人員		取件	締件数	検挙人員		取件	締件数	検挙人員		取件	締件数	検挙人員		取件	締件数	検挙人員		取件	締件数	検挙人員	
			総数	うち)少年			総数	うち)少年			総数	うち)少年			総数	うち)少年			総数	うち)少年			総数	うち)少年			総数	うち)少年
尾張部	-	-	-	-	-	-	-	-	-	-	-	-	74	74	67	1	-	-	-	-	-	-	-	-	75	75	69	4
愛知	-	-	-	-	-	-	-	-	-	-	-	-	5	5	4	-	-	-	-	-	-	-	-	-	3	3	3	-
瀬戸	-	-	-	-	-	-	-	-	-	-	-	-	9	9	8	-	-	-	-	-	-	-	-	-	6	6	6	-
春日井	-	-	-	-	-	-	-	-	-	-	-	-	3	3	3	-	-	-	-	-	-	-	-	-	14	14	12	-
小牧	-	-	-	-	-	-	-	-	-	-	-	-	2	2	-	-	-	-	-	-	-	-	-	-	4	4	4	-
西枇杷島	-	-	-	-	-	-	-	-	-	-	-	-	2	2	2	-	-	-	-	-	-	-	-	-	7	7	7	3
江南	-	-	-	-	-	-	-	-	-	-	-	-	2	2	2	-	-	-	-	-	-	-	-	-	4	4	4	-
犬山	-	-	-	-	-	-	-	-	-	-	-	-	3	3	3	-	-	-	-	-	-	-	-	-	1	1	-	-
一宮	-	-	-	-	-	-	-	-	-	-	-	-	19	19	17	1	-	-	-	-	-	-	-	-	8	8	7	-
稲沢	-	-	-	-	-	-	-	-	-	-	-	-	3	3	3	-	-	-	-	-	-	-	-	-	-	-	-	-
津島	-	-	-	-	-	-	-	-	-	-	-	-	12	12	12	-	-	-	-	-	-	-	-	-	6	6	6	1
蟹江	-	-	-	-	-	-	-	-	-	-	-	-	2	2	2	-	-	-	-	-	-	-	-	-	6	6	6	-
半田	-	-	-	-	-	-	-	-	-	-	-	-	3	3	3	-	-	-	-	-	-	-	-	-	9	9	8	-
東海	-	-	-	-	-	-	-	-	-	-	-	-	5	5	5	-	-	-	-	-	-	-	-	-	5	5	4	-
知多	-	-	-	-	-	-	-	-	-	-	-	-	1	1	1	-	-	-	-	-	-	-	-	-	2	2	2	-
常滑	-	-	-	-	-	-	-	-	-	-	-	-	2	2	1	-	-	-	-	-	-	-	-	-	-	-	-	-
中部空港	-	-	-	-	-	-	-	-	-	-	-	-	1	1	1	-	-	-	-	-	-	-	-	-	-	-	-	-
三河部	-	-	-	-	1	1	1	-	-	-	-	-	48	48	45	-	-	-	-	-	3	3	1	-	77	77	68	3
刈谷	-	-	-	-	-	-	-	-	-	-	-	-	1	1	1	-	-	-	-	-	1	1	-	-	1	1	2	-
碧南	-	-	-	-	-	-	-	-	-	-	-	-	3	3	3	-	-	-	-	-	-	-	-	-	6	6	6	-
安城	-	-	-	-	-	-	-	-	-	-	-	-	6	6	6	-	-	-	-	-	-	-	-	-	7	7	7	-
西尾	-	-	-	-	-	-	-	-	-	-	-	-	2	2	2	-	-	-	-	-	-	-	-	-	4	4	4	-
岡崎	-	-	-	-	-	-	-	-	-	-	-	-	12	12	12	-	-	-	-	-	-	-	-	-	10	10	8	-
豊田	-	-	-	-	-	-	-	-	-	-	-	-	5	5	4	-	-	-	-	-	1	1	1	-	15	15	12	1
足助	-	-	-	-	-	-	-	-	-	-	-	-	-	-	-	-	-	-	-	-	-	-	-	-	-	-	-	-
設楽	-	-	-	-	-	-	-	-	-	-	-	-	1	1	1	-	-	-	-	-	-	-	-	-	-	-	-	-
新城	-	-	-	-	-	-	-	-	-	-	-	-	6	6	4	-	-	-	-	-	-	-	-	-	2	2	1	-
豊川	-	-	-	-	1	1	1	-	-	-	-	-	1	1	1	-	-	-	-	-	-	-	-	-	7	7	5	1
蒲郡	-	-	-	-	-	-	-	-	-	-	-	-	2	2	2	-	-	-	-	-	-	-	-	-	9	9	7	1
豊橋	-	-	-	-	-	-	-	-	-	-	-	-	8	8	8	-	-	-	-	-	1	1	-	-	13	13	13	-
田原	-	-	-	-	-	-	-	-	-	-	-	-	1	1	1	-	-	-	-	-	-	-	-	-	3	3	3	-

60 年次別 警察署別 法令別 取締件数・検挙件数・検挙人員(7)

年次及び警察署	狩猟法				火薬類取締法				消防法				麻薬等取締法				あへん法				大麻取締法				覚醒剤取締法			
	取件	締件数	検挙人員		取件	締件数	検挙人員		取件	締件数	検挙人員		取件	締件数	検挙人員		取件	締件数	検挙人員		取件	締件数	検挙人員		取件	締件数	検挙人員	
			総数	うち)少年			総数	うち)少年			総数	うち)少年			総数	うち)少年			総数	うち)少年			総数	うち)少年			総数	うち)少年
平成25年	11	11	10	-	13	13	9	-	-	-	-	-	37	37	23	-	2	2	2	-	123	123	99	3	1,150	1,150	906	12
26	8	8	7	-	7	7	7	-	-	-	-	-	38	38	18	-	1	1	1	-	161	161	115	4	1,153	1,153	942	4
27	28	28	28	-	5	5	3	-	1	1	1	-	53	53	27	-	-	-	-	-	179	179	118	5	1,154	1,154	879	10
28	6	6	6	-	1	1	1	-	1	1	1	-	53	53	21	2	-	-	-	-	239	239	168	9	1,097	1,097	833	10
29	5	5	4	-	8	8	1	-	-	-	-	-	59	59	32	-	-	-	-	-	250	250	184	14	1,030	1,030	804	6
30	10	10	6	-	5	5	2	-	1	1	1	1	38	38	16	-	3	3	-	-	256	256	174	11	1,096	1,096	833	13
令和元年	1	1	1	-	12	12	10	-	1	1	1	-	54	54	23	3	2	2	-	-	320	320	241	35	949	949	723	16
2	2	2	2	-	4	4	4	-	-	-	-	-	45	45	23	3	1	1	1	-	412	412	354	69	944	944	687	11
3	2	2	2	-	4	4	2	-	-	-	-	-	60	60	32	1	-	-	-	-	398	398	316	57	896	896	634	10
4	5	5	5	-	8	8	6	1	-	-	-	-	74	74	65	6	-	-	-	-	430	430	375	62	686	686	506	13
本部	-	-	-	-	-	-	-	-	-	-	-	-	-	-	-	-	-	-	-	-	-	-	-	-	-	-	-	-
名古屋市部	1	1	1	-	4	4	2	-	-	-	-	-	39	39	32	5	-	-	-	-	207	207	185	30	353	353	266	4
千種	-	-	-	-	-	-	-	-	-	-	-	-	2	2	2	-	-	-	-	-	9	9	8	2	22	22	16	-
東	-	-	-	-	-	-	-	-	-	-	-	-	3	3	4	-	-	-	-	-	12	12	6	-	25	25	17	-
北	-	-	-	-	-	-	-	-	-	-	-	-	-	-	-	-	-	-	-	-	17	17	12	4	16	16	13	1
西	-	-	-	-	1	1	1	-	-	-	-	-	1	1	2	-	-	-	-	-	12	12	11	-	15	15	12	-
中村	-	-	-	-	-	-	-	-	-	-	-	-	3	3	-	-	-	-	-	-	22	22	17	7	49	49	35	-
中	1	1	1	-	-	-	-	-	-	-	-	-	18	18	12	4	-	-	-	-	52	52	56	8	74	74	52	1
昭和	-	-	-	-	-	-	-	-	-	-	-	-	-	-	-	-	-	-	-	-	4	4	6	-	10	10	7	-
瑞穂	-	-	-	-	-	-	-	-	-	-	-	-	2	2	3	-	-	-	-	-	4	4	4	1	10	10	7	-
熱田	-	-	-	-	-	-	-	-	-	-	-	-	1	1	2	1	-	-	-	-	4	4	2	1	14	14	12	1
中川	-	-	-	-	-	-	-	-	-	-	-	-	-	-	-	-	-	-	-	-	7	7	5	-	26	26	19	-
南	-	-	-	-	1	1	-	-	-	-	-	-	4	4	4	-	-	-	-	-	21	21	14	4	14	14	12	-
港	-	-	-	-	-	-	-	-	-	-	-	-	2	2	2	-	-	-	-	-	15	15	13	3	16	16	18	1
緑	-	-	-	-	-	-	-	-	-	-	-	-	-	-	-	-	-	-	-	-	8	8	11	-	16	16	13	-
名東	-	-	-	-	-	-	-	-	-	-	-	-	1	1	-	-	-	-	-	-	7	7	5	-	12	12	10	-
天白	-	-	-	-	-	-	-	-	-	-	-	-	-	-	-	-	-	-	-	-	6	6	7	-	15	15	11	-
守山	-	-	-	-	2	2	1	-	-	-	-	-	2	2	1	-	-	-	-	-	7	7	8	-	19	19	12	-

60 年次別 警察署別 法令別 取締件数・検挙件数・検挙人員(8)

年次及び警察署	狩猟法				火薬類取締法				消防法				麻薬等取締法				あへん法				大麻取締法				覚醒剤取締法							
	取件	締件	検件	検挙人員 うち)少年	取件	締件	検件	検挙人員 うち)少年	取件	締件	検件	検挙人員 うち)少年	取件	締件	検件	検挙人員 うち)少年	取件	締件	検件	検挙人員 うち)少年	取件	締件	検件	検挙人員 うち)少年	取件	締件	検件	検挙人員 うち)少年				
																													総数	総数	総数	総数
尾張部	1	1	1	-	1	1	1	1	-	-	-	-	17	17	18	-	-	-	-	-	-	-	-	-	115	115	92	11	200	200	142	6
愛知	-	-	-	-	-	-	-	-	-	-	-	-	1	1	-	-	-	-	-	-	-	-	-	-	10	10	5	-	16	16	8	-
瀬戸	-	-	-	-	-	-	-	-	-	-	-	-	-	-	-	-	-	-	-	-	-	-	-	-	12	12	6	2	11	11	7	-
春日井	-	-	-	-	-	-	-	-	-	-	-	-	2	2	1	-	-	-	-	-	-	-	-	-	8	8	9	1	19	19	14	-
小牧	-	-	-	-	-	-	-	-	-	-	-	-	3	3	2	-	-	-	-	-	-	-	-	-	12	12	8	-	14	14	9	1
西枇杷島	-	-	-	-	-	-	-	-	-	-	-	-	2	2	5	-	-	-	-	-	-	-	-	-	3	3	3	2	16	16	10	-
江南	-	-	-	-	-	-	-	-	-	-	-	-	-	-	-	-	-	-	-	-	-	-	-	-	3	3	4	1	15	15	14	1
犬山	-	-	-	-	-	-	-	-	-	-	-	-	1	1	1	-	-	-	-	-	-	-	-	-	3	3	3	-	2	2	2	-
一宮	-	-	-	-	-	-	-	-	-	-	-	-	1	1	2	-	-	-	-	-	-	-	-	-	21	21	15	1	26	26	18	-
稲沢	-	-	-	-	-	-	-	-	-	-	-	-	-	-	-	-	-	-	-	-	-	-	-	-	-	-	-	-	5	5	4	-
津島	-	-	-	-	-	-	-	-	-	-	-	-	1	1	1	-	-	-	-	-	-	-	-	-	8	8	10	1	16	16	12	-
蟹江	1	1	1	-	-	-	-	-	-	-	-	-	-	-	-	-	-	-	-	-	-	-	-	-	4	4	3	1	6	6	5	-
半田	-	-	-	-	1	1	1	1	-	-	-	-	-	-	-	-	-	-	-	-	-	-	-	-	17	17	15	2	19	19	14	2
東海	-	-	-	-	-	-	-	-	-	-	-	-	2	2	2	-	-	-	-	-	-	-	-	-	2	2	1	-	22	22	13	-
知多	-	-	-	-	-	-	-	-	-	-	-	-	1	1	1	-	-	-	-	-	-	-	-	-	3	3	2	-	4	4	4	1
常滑	-	-	-	-	-	-	-	-	-	-	-	-	3	3	3	-	-	-	-	-	-	-	-	-	3	3	3	-	2	2	-	-
中部空港	-	-	-	-	-	-	-	-	-	-	-	-	-	-	-	-	-	-	-	-	-	-	-	-	6	6	5	-	7	7	8	1
三河部	3	3	3	-	3	3	3	-	-	-	-	-	18	18	15	1	-	-	-	-	-	-	-	-	108	108	98	21	133	133	98	3
刈谷	-	-	-	-	-	-	-	-	-	-	-	-	1	1	-	-	-	-	-	-	-	-	-	-	3	3	2	1	13	13	7	-
碧南	-	-	-	-	1	1	1	-	-	-	-	-	-	-	-	-	-	-	-	-	-	-	-	-	4	4	3	2	4	4	4	-
安城	-	-	-	-	-	-	-	-	-	-	-	-	6	6	4	-	-	-	-	-	-	-	-	-	16	16	15	2	15	15	10	1
西尾	-	-	-	-	-	-	-	-	-	-	-	-	4	4	5	-	-	-	-	-	-	-	-	-	7	7	8	4	11	11	6	1
岡崎	1	1	1	-	-	-	-	-	-	-	-	-	1	1	3	-	-	-	-	-	-	-	-	-	15	15	15	2	23	23	15	-
豊田	-	-	-	-	2	2	2	-	-	-	-	-	2	2	2	-	-	-	-	-	-	-	-	-	20	20	19	-	20	20	16	-
足助	-	-	-	-	-	-	-	-	-	-	-	-	-	-	-	-	-	-	-	-	-	-	-	-	1	1	1	-	2	2	1	-
設楽	1	1	1	-	-	-	-	-	-	-	-	-	-	-	-	-	-	-	-	-	-	-	-	-	2	2	-	-	2	2	2	-
新城	-	-	-	-	-	-	-	-	-	-	-	-	-	-	-	-	-	-	-	-	-	-	-	-	1	1	-	-	3	3	3	-
豊川	-	-	-	-	-	-	-	-	-	-	-	-	-	-	-	-	-	-	-	-	-	-	-	-	14	14	10	1	9	9	8	-
蒲郡	-	-	-	-	-	-	-	-	-	-	-	-	-	-	-	-	-	-	-	-	-	-	-	-	2	2	2	1	5	5	4	-
豊橋	1	1	1	-	-	-	-	-	-	-	-	-	4	4	1	1	-	-	-	-	-	-	-	-	20	20	17	4	26	26	22	1
田原	-	-	-	-	-	-	-	-	-	-	-	-	-	-	-	-	-	-	-	-	-	-	-	-	3	3	6	4	-	-	-	-

60 年次別 警察署別 法令別 取締件数・検挙件数・検挙人員(9)

年次及び警察署	医薬品医療機器等法				毒劇物法				麻薬等特例法				食品衛生法				廃棄物処理法				狂犬病予防法				水質汚濁防止法				
	取件	締件数	検挙人員		取件	締件数	検挙人員		取件	締件数	検挙人員		取件	締件数	検挙人員		取件	締件数	検挙人員		取件	締件数	検挙人員		取件	締件数	検挙人員		
			検挙数	うち)少年			検挙数	うち)少年			検挙数	うち)少年			検挙数	うち)少年			検挙数	うち)少年			検挙数	うち)少年			検挙数	うち)少年	検挙数
平成25年	13	13	9	-	37	37	37	1	4	4	4	-	1	1	-	-	205	205	231	12	13	13	12	-	-	-	-	-	-
26	48	48	39	-	51	51	37	3	5	5	4	-	-	-	-	-	250	250	293	9	3	3	3	-	1	1	1	-	
27	73	73	56	3	49	49	50	2	36	36	34	1	1	1	-	-	185	185	215	8	8	8	7	-	-	-	-	-	
28	60	60	35	-	30	30	27	1	12	12	14	1	2	2	1	-	152	152	175	9	15	15	14	-	-	-	-	-	
29	34	34	21	-	39	39	30	-	15	15	15	1	-	-	-	-	174	174	207	7	8	8	5	-	-	-	-	-	
30	22	22	12	-	32	32	27	-	18	18	17	-	1	1	2	-	180	180	196	3	6	6	6	-	1	1	2	-	
令和元年	9	9	6	-	30	30	25	-	21	21	10	-	1	1	1	-	199	199	213	6	6	6	5	-	1	1	2	-	
2	9	9	7	-	42	42	39	-	23	23	11	3	3	3	1	-	157	157	166	6	6	6	4	-	-	-	-	-	
3	8	8	6	-	34	34	25	-	16	16	11	1	-	-	-	-	171	171	192	8	3	3	3	-	-	-	-	-	
4	30	30	15	-	19	19	12	-	52	52	35	-	1	1	1	-	145	145	160	6	3	3	2	-	-	-	-	-	
本部	-	-	-	-	-	-	-	-	-	-	-	-	-	-	-	-	-	-	-	-	-	-	-	-	-	-	-	-	
名古屋市部	24	24	12	-	5	5	3	-	17	17	12	-	1	1	1	-	62	62	72	2	2	2	1	-	-	-	-	-	
千種	-	-	-	-	-	-	-	-	3	3	3	-	-	-	-	-	-	-	-	-	-	-	-	-	-	-	-	-	
東	3	3	1	-	-	-	-	-	7	7	4	-	-	-	-	-	1	1	1	-	-	-	-	-	-	-	-	-	
北	2	2	1	-	-	-	-	-	-	-	-	-	-	-	-	-	3	3	4	-	1	1	1	-	-	-	-	-	
西	2	2	2	-	-	-	-	-	-	-	-	-	-	-	-	-	17	17	17	-	-	-	-	-	-	-	-	-	
中村	5	5	2	-	1	1	1	-	-	-	-	-	-	-	-	-	4	4	6	-	-	-	-	-	-	-	-	-	
中	6	6	2	-	1	1	-	-	4	4	1	-	1	1	1	-	7	7	11	1	-	-	-	-	-	-	-	-	
昭和	-	-	-	-	-	-	-	-	1	1	1	-	-	-	-	-	1	1	1	-	-	-	-	-	-	-	-	-	
瑞穂	-	-	-	-	-	-	-	-	-	-	-	-	-	-	-	-	2	2	3	-	-	-	-	-	-	-	-	-	
熱田	1	1	-	-	-	-	-	-	-	-	-	-	-	-	-	-	3	3	3	-	-	-	-	-	-	-	-	-	
中川	-	-	-	-	-	-	-	-	1	1	-	-	-	-	-	-	5	5	5	-	-	-	-	-	-	-	-	-	
南	-	-	-	-	2	2	1	-	-	-	-	-	-	-	-	-	2	2	2	-	-	-	-	-	-	-	-	-	
港	-	-	-	-	-	-	-	-	1	1	3	-	-	-	-	-	8	8	9	-	1	1	-	-	-	-	-	-	
緑	1	1	1	-	1	1	1	-	-	-	-	-	-	-	-	-	-	-	-	-	-	-	-	-	-	-	-	-	
名東	2	2	2	-	-	-	-	-	-	-	-	-	-	-	-	-	2	2	2	1	-	-	-	-	-	-	-	-	
天白	2	2	1	-	-	-	-	-	-	-	-	-	-	-	-	-	2	2	2	-	-	-	-	-	-	-	-	-	
守山	-	-	-	-	-	-	-	-	-	-	-	-	-	-	-	-	5	5	6	-	-	-	-	-	-	-	-	-	

60 年次別 警察署別 法令別 取締件数・検挙件数・検挙人員(10)

年次及び警察署	医薬品医療機器等法				毒劇物法				麻薬等特例法				食品衛生法				廃棄物処理法				狂犬病予防法				水質汚濁防止法				
	取件	締件数	検挙人員		取件	締件数	検挙人員		取件	締件数	検挙人員		取件	締件数	検挙人員		取件	締件数	検挙人員		取件	締件数	検挙人員		取件	締件数	検挙人員		
			検挙数	うち)少年			検挙数	うち)少年			検挙数	うち)少年			検挙数	うち)少年			検挙数	うち)少年			検挙数	うち)少年			検挙数	うち)少年	検挙数
尾張部	4	4	1	-	12	12	8	-	10	10	6	-	-	-	-	-	49	49	52	1	-	-	-	-	-	-	-	-	-
愛知	-	-	-	-	-	-	-	-	-	-	-	-	-	-	-	-	2	2	2	-	-	-	-	-	-	-	-	-	
瀬戸	-	-	-	-	1	1	1	-	-	-	-	-	-	-	-	-	1	1	1	-	-	-	-	-	-	-	-	-	
春日井	-	-	-	-	3	3	2	-	-	-	-	-	-	-	-	-	6	6	5	1	-	-	-	-	-	-	-	-	
小牧	2	2	-	-	-	-	-	-	2	2	1	-	-	-	-	-	1	1	1	-	-	-	-	-	-	-	-	-	
西枇杷島	1	1	1	-	1	1	-	-	-	-	-	-	-	-	-	-	10	10	10	-	-	-	-	-	-	-	-	-	
江南	-	-	-	-	-	-	-	-	-	-	-	-	-	-	-	-	-	-	-	-	-	-	-	-	-	-	-	-	
犬山	-	-	-	-	-	-	-	-	-	-	-	-	-	-	-	-	1	1	1	-	-	-	-	-	-	-	-	-	
一宮	1	1	-	-	2	2	1	-	1	1	1	-	-	-	-	-	10	10	11	-	-	-	-	-	-	-	-	-	
稲沢	-	-	-	-	1	1	1	-	-	-	-	-	-	-	-	-	2	2	2	-	-	-	-	-	-	-	-	-	
津島	-	-	-	-	-	-	-	-	-	-	-	-	-	-	-	-	6	6	7	-	-	-	-	-	-	-	-	-	
蟹江	-	-	-	-	2	2	2	-	-	-	-	-	-	-	-	-	2	2	2	-	-	-	-	-	-	-	-	-	
半田	-	-	-	-	1	1	1	-	1	1	1	-	-	-	-	-	4	4	5	-	-	-	-	-	-	-	-	-	
東海	-	-	-	-	1	1	-	-	-	-	-	-	-	-	-	-	1	1	1	-	-	-	-	-	-	-	-	-	
知多	-	-	-	-	-	-	-	-	-	-	-	-	-	-	-	-	3	3	4	-	-	-	-	-	-	-	-	-	
常滑	-	-	-	-	-	-	-	-	3	3	-	-	-	-	-	-	-	-	-	-	-	-	-	-	-	-	-	-	
中部空港	-	-	-	-	-	-	-	-	3	3	3	-	-	-	-	-	-	-	-	-	-	-	-	-	-	-	-	-	
三河部	2	2	2	-	2	2	1	-	25	25	17	-	-	-	-	-	34	34	36	3	1	1	1	-	-	-	-	-	
刈谷	-	-	-	-	-	-	-	-	-	-	-	-	-	-	-	-	5	5	6	-	-	-	-	-	-	-	-	-	
碧南	-	-	-	-	-	-	-	-	-	-	-	-	-	-	-	-	1	1	1	-	-	-	-	-	-	-	-	-	
安城	-	-	-	-	-	-	-	-	2	2	2	-	-	-	-	-	4	4	4	-	-	-	-	-	-	-	-	-	
西尾	-	-	-	-	-	-	-	-	4	4	3	-	-	-	-	-	4	4	5	1	-	-	-	-	-	-	-	-	
岡崎	-	-	-	-	-	-	-	-	16	16	10	-	-	-	-	-	6	6	5	-	-	-	-	-	-	-	-	-	
豊田	-	-	-	-	-	-	-	-	2	2	2	-	-	-	-	-	2	2	2	-	-	-	-	-	-	-	-	-	
足助	-	-	-	-	-	-	-	-	-	-	-	-	-	-	-	-	1	1	1	-	1	1	1	-	-	-	-	-	
設楽	-	-	-	-	-	-	-	-	-	-	-	-	-	-	-	-	-	-	-	-	-	-	-	-	-	-	-	-	
新城	-	-	-	-	-	-	-	-	-	-	-	-	-	-	-	-	3	3	3	-	-	-	-	-	-	-	-	-	
豊川	1	1	1	-	-	-	-	-	-	-	-	-	-	-	-	-	1	1	2	2	-	-	-	-	-	-	-	-	
蒲郡	-	-	-	-	1	1	1	-	-	-	-	-	-	-	-	-	2	2	2	-	-	-	-	-	-	-	-	-	
豊橋	1	1	1	-	1	1	-	-	1	1	-	-	-	-	-	-	3	3	3	-	-	-	-	-	-	-	-	-	
田原	-	-	-	-	-	-	-	-	-	-	-	-	-	-	-	-	2	2	2	-	-	-	-	-	-	-	-	-	

60 年次別 警察署別 法令別 取締件数・検挙件数・検挙人員(11)

年次及び警察署	労働基準法				職業安定法				労働者派遣法				特定商取引法				森林法				漁業法				鉄道営業法			
	取件	締件	検挙人員		取件	締件	検挙人員		取件	締件	検挙人員		取件	締件	検挙人員		取件	締件	検挙人員		取件	締件	検挙人員		取件	締件	検挙人員	
			検挙数	うち)少年			検挙数	うち)少年			検挙数	うち)少年			検挙数	うち)少年			検挙数	うち)少年			検挙数	うち)少年			検挙数	うち)少年
平成25年	7	7	9	1	3	3	2	-	-	-	-	-	10	10	12	-	-	-	-	-	6	6	4	-	16	16	18	15
26	4	4	7	1	5	5	4	-	2	2	3	-	6	6	4	-	4	4	5	-	7	7	9	-	17	17	16	6
27	15	15	15	1	6	6	9	1	1	1	1	-	23	23	29	-	2	2	3	-	2	2	2	-	17	17	23	14
28	11	11	16	1	3	3	2	-	3	3	4	-	13	13	10	-	2	2	2	-	4	4	4	-	15	15	22	8
29	7	7	11	-	7	7	10	3	1	1	1	-	11	11	15	-	4	4	5	-	5	5	5	-	15	15	15	5
30	6	6	5	-	6	6	7	4	2	2	3	-	7	7	9	-	3	3	5	-	2	2	4	-	12	12	13	4
令和元年	2	2	5	1	5	5	8	2	-	-	-	-	6	6	5	-	-	-	-	-	2	2	2	-	7	7	7	3
2	4	4	4	-	4	4	4	1	-	-	-	-	8	8	8	-	4	4	2	-	4	4	7	-	16	16	20	6
3	5	5	7	-	10	10	13	1	4	4	3	-	6	6	5	-	12	12	15	-	10	10	12	-	19	19	22	3
4	1	1	2	-	20	20	31	-	-	-	-	-	17	17	14	1	4	4	5	-	2	2	2	-	13	13	11	4
本部	-	-	-	-	-	-	-	-	-	-	-	-	-	-	-	-	-	-	-	-	-	-	-	-	-	-	-	-
名古屋市部	-	-	-	-	19	19	29	-	-	-	-	-	2	2	2	-	1	1	1	-	-	-	-	-	4	4	3	-
千種	-	-	-	-	-	-	-	-	-	-	-	-	-	-	-	-	-	-	-	-	-	-	-	-	-	-	-	-
東	-	-	-	-	-	-	1	-	-	-	-	-	-	-	-	-	-	-	-	-	-	-	-	-	1	1	-	-
北	-	-	-	-	-	-	-	-	-	-	-	-	-	-	-	-	-	-	-	-	-	-	-	-	-	-	-	-
西	-	-	-	-	-	-	-	-	-	-	-	-	-	-	-	-	-	-	-	-	-	-	-	-	-	-	-	-
中村	-	-	-	-	2	2	1	-	-	-	-	-	-	-	-	-	-	-	-	-	-	-	-	-	1	1	1	-
中	-	-	-	-	16	16	20	-	-	-	-	-	2	2	2	-	-	-	-	-	-	-	-	-	-	-	-	-
昭和	-	-	-	-	-	-	-	-	-	-	-	-	-	-	-	-	-	-	-	-	-	-	-	-	-	-	-	-
瑞穂	-	-	-	-	-	-	-	-	-	-	-	-	-	-	-	-	-	-	-	-	-	-	-	-	-	-	-	-
熱田	-	-	-	-	-	-	-	-	-	-	-	-	-	-	-	-	-	-	-	-	-	-	-	-	-	-	-	-
中川	-	-	-	-	-	-	-	-	-	-	-	-	-	-	-	-	-	-	-	-	-	-	-	-	-	-	-	-
南	-	-	-	-	1	1	6	-	-	-	-	-	-	-	-	-	-	-	-	-	-	-	-	-	1	1	1	-
港	-	-	-	-	-	-	-	-	-	-	-	-	-	-	-	-	-	-	-	-	-	-	-	-	-	-	-	-
緑	-	-	-	-	-	-	1	-	-	-	-	-	-	-	-	-	-	-	-	-	-	-	-	-	-	-	-	-
名東	-	-	-	-	-	-	-	-	-	-	-	-	-	-	-	-	-	-	-	-	-	-	-	-	-	-	-	-
天白	-	-	-	-	-	-	-	-	-	-	-	-	-	-	-	-	-	-	-	-	-	-	-	-	1	1	1	-
守山	-	-	-	-	-	-	-	-	-	-	-	-	-	-	-	-	1	1	1	-	-	-	-	-	-	-	-	-

60 年次別 警察署別 法令別 取締件数・検挙件数・検挙人員(12)

年次及び警察署	労働基準法				職業安定法				労働者派遣法				特定商取引法				森林法				漁業法				鉄道営業法				
	取件	締件	検挙人員		取件	締件	検挙人員		取件	締件	検挙人員		取件	締件	検挙人員		取件	締件	検挙人員		取件	締件	検挙人員		取件	締件	検挙人員		
			総数	うち)少年			総数	うち)少年			総数	うち)少年			総数	うち)少年			総数	うち)少年			総数	うち)少年			総数	うち)少年	総数
尾張部	1	1	2	-	1	1	2	-	-	-	-	-	13	13	9	1	2	2	3	-	-	-	-	-	-	6	6	7	3
愛知	-	-	-	-	-	-	-	-	-	-	-	-	-	-	-	-	-	-	-	-	-	-	-	-	-	-	-	-	
瀬戸	-	-	-	-	-	-	-	-	-	-	-	-	-	-	-	-	1	1	2	-	-	-	-	-	2	2	2	-	
春日井	-	-	-	-	1	1	1	-	-	-	-	-	-	-	-	-	-	-	-	-	-	-	-	-	-	-	-	-	
小牧	-	-	-	-	-	-	-	-	-	-	-	-	-	-	-	-	-	-	-	-	-	-	-	-	-	-	-	-	
西枇杷島	-	-	-	-	-	-	-	-	-	-	-	-	-	-	-	-	-	-	-	-	-	-	-	-	1	1	2	2	
江南	-	-	-	-	-	-	-	-	-	-	-	-	12	12	8	1	-	-	-	-	-	-	-	-	-	-	-	-	
犬山	-	-	-	-	-	-	-	-	-	-	-	-	-	-	-	-	1	1	1	-	-	-	-	-	-	-	-	-	
一宮	-	-	-	-	-	-	-	-	-	-	-	-	-	-	-	-	-	-	-	-	-	-	-	-	-	-	-	-	
稲沢	-	-	-	-	-	-	-	-	-	-	-	-	-	-	-	-	-	-	-	-	-	-	-	-	-	-	-	-	
津島	1	1	2	-	-	-	-	-	-	-	-	-	-	-	-	-	-	-	-	-	-	-	-	-	-	-	-	-	
蟹江	-	-	-	-	-	-	-	-	-	-	-	-	-	-	-	-	-	-	-	-	-	-	-	-	1	1	1	1	
半田	-	-	-	-	-	-	1	-	-	-	-	-	1	1	1	-	-	-	-	-	-	-	-	-	1	1	1	-	
東海	-	-	-	-	-	-	-	-	-	-	-	-	-	-	-	-	-	-	-	-	-	-	-	-	-	-	-	-	
知多	-	-	-	-	-	-	-	-	-	-	-	-	-	-	-	-	-	-	-	-	-	-	-	-	1	1	1	-	
常滑	-	-	-	-	-	-	-	-	-	-	-	-	-	-	-	-	-	-	-	-	-	-	-	-	-	-	-	-	
中部空港	-	-	-	-	-	-	-	-	-	-	-	-	-	-	-	-	-	-	-	-	-	-	-	-	-	-	-	-	
三河部	-	-	-	-	-	-	-	-	-	-	-	-	2	2	3	-	1	1	1	-	2	2	2	-	3	3	1	1	
刈谷	-	-	-	-	-	-	-	-	-	-	-	-	1	1	2	-	-	-	-	-	-	-	-	-	-	-	-	-	
碧南	-	-	-	-	-	-	-	-	-	-	-	-	-	-	-	-	-	-	-	-	1	1	1	-	-	-	-	-	
安城	-	-	-	-	-	-	-	-	-	-	-	-	-	-	-	-	-	-	-	-	-	-	-	-	-	-	-	-	
西尾	-	-	-	-	-	-	-	-	-	-	-	-	-	-	-	-	-	-	-	-	1	1	1	-	-	-	-	-	
岡崎	-	-	-	-	-	-	-	-	-	-	-	-	-	-	-	-	1	1	1	-	-	-	-	-	1	1	1	1	
豊田	-	-	-	-	-	-	-	-	-	-	-	-	-	-	-	-	-	-	-	-	-	-	-	-	-	-	-	-	
足助	-	-	-	-	-	-	-	-	-	-	-	-	-	-	-	-	-	-	-	-	-	-	-	-	-	-	-	-	
設楽	-	-	-	-	-	-	-	-	-	-	-	-	1	1	1	-	-	-	-	-	-	-	-	-	-	-	-	-	
新城	-	-	-	-	-	-	-	-	-	-	-	-	-	-	-	-	-	-	-	-	-	-	-	-	-	-	-	-	
豊川	-	-	-	-	-	-	-	-	-	-	-	-	-	-	-	-	-	-	-	-	-	-	-	-	-	-	-	-	
蒲郡	-	-	-	-	-	-	-	-	-	-	-	-	-	-	-	-	-	-	-	-	-	-	-	-	1	1	-	-	
豊橋	-	-	-	-	-	-	-	-	-	-	-	-	-	-	-	-	-	-	-	-	-	-	-	-	1	1	-	-	
田原	-	-	-	-	-	-	-	-	-	-	-	-	-	-	-	-	-	-	-	-	-	-	-	-	-	-	-	-	

60 年次別 警察署別 法令別 取締件数・検挙件数・検挙人員(13)

年次及び警察署	電 波 法				不正アクセス禁止法				商 標 法				著 作 権 法				旅 券 法				屋 外 広 告 物 法				そ の 他			
	取件	締件	検 挙 人 員		取件	締件	検 挙 人 員		取件	締件	検 挙 人 員		取件	締件	検 挙 人 員		取件	締件	検 挙 人 員		取件	締件	検 挙 人 員		取件	締件	検 挙 人 員	
			総 数	うち) 少年			総 数	うち) 少年			総 数	うち) 少年			総 数	うち) 少年			総 数	うち) 少年			総 数	うち) 少年			総 数	うち) 少年
平成25年	29	29	29	2	16	16	8	1	43	43	51	2	11	11	12	1	1	1	2	-	78	78	84	-	132	132	136	6
26	9	9	9	1	8	8	8	2	51	51	50	3	23	23	24	-	1	1	1	-	94	94	104	-	84	84	121	9
27	8	8	7	-	5	5	5	2	82	82	80	1	23	23	23	1	1	1	1	-	62	62	71	-	76	76	99	1
28	6	6	6	-	12	12	7	3	59	59	61	1	32	32	32	-	1	1	2	-	18	18	25	1	86	86	70	3
29	4	4	4	-	23	23	11	7	39	39	32	1	32	32	32	-	-	-	-	-	10	10	12	-	80	80	116	-
30	9	9	7	-	11	11	5	2	50	50	51	-	33	33	32	-	-	-	-	-	5	5	8	-	94	94	112	-
令和元年	5	5	6	-	20	20	12	-	44	44	46	1	29	29	30	-	-	-	-	-	8	8	11	-	80	80	74	1
2	2	2	2	-	13	13	10	3	42	42	44	-	16	16	16	-	-	-	-	-	3	3	3	-	102	102	106	1
3	-	-	-	-	9	9	6	2	63	63	42	-	24	24	22	-	1	1	1	-	1	1	1	-	100	100	128	-
4	1	1	1	-	10	10	7	3	46	46	48	-	25	25	22	-	-	-	-	-	4	4	4	-	113	113	116	1
本部	-	-	-	-	-	-	-	-	-	-	-	-	-	-	-	-	-	-	-	-	-	-	-	-	1	1	1	-
名古屋市部	-	-	-	-	4	4	3	-	17	17	20	-	8	8	5	-	-	-	-	-	3	3	3	-	60	60	60	1
千種	-	-	-	-	-	-	-	-	3	3	3	-	1	1	1	-	-	-	-	-	-	-	-	-	-	-	3	-
東	-	-	-	-	-	-	-	-	1	1	1	-	-	-	-	-	-	-	-	-	-	-	-	-	1	1	1	-
北	-	-	-	-	-	-	-	-	2	2	2	-	-	-	-	-	-	-	-	-	-	-	-	-	3	3	3	-
西	-	-	-	-	-	-	-	-	-	-	-	-	-	-	-	-	-	-	-	-	2	2	2	-	11	11	12	1
中村	-	-	-	-	1	1	-	-	3	3	3	-	-	-	-	-	-	-	-	-	1	1	1	-	8	8	8	6
中	-	-	-	-	2	2	2	-	2	2	3	-	-	-	-	-	-	-	-	-	-	-	-	-	16	16	16	-
昭和	-	-	-	-	-	-	-	-	1	1	1	-	-	-	-	-	-	-	-	-	-	-	-	-	1	1	2	-
瑞穂	-	-	-	-	-	-	-	-	1	1	1	-	-	-	-	-	-	-	-	-	-	-	-	-	3	3	3	-
熱田	-	-	-	-	-	-	-	-	-	-	-	-	1	1	1	-	-	-	-	-	-	-	-	-	3	3	3	-
中川	-	-	-	-	-	-	-	-	1	1	1	-	-	-	-	-	-	-	-	-	-	-	-	-	1	1	1	-
南	-	-	-	-	-	-	-	-	-	-	-	-	1	1	1	-	-	-	-	-	-	-	-	-	4	4	2	-
港	-	-	-	-	-	-	-	-	1	1	3	-	3	3	-	-	-	-	-	-	-	-	-	-	1	1	1	-
緑	-	-	-	-	-	-	-	-	-	-	-	-	2	2	2	-	-	-	-	-	-	-	-	-	-	-	-	-
名東	-	-	-	-	1	1	1	-	-	-	-	-	-	-	-	-	-	-	-	-	-	-	-	-	1	1	1	-
天白	-	-	-	-	-	-	-	-	1	1	1	-	-	-	-	-	-	-	-	-	-	-	-	-	2	2	2	-
守山	-	-	-	-	-	-	-	-	1	1	1	-	-	-	-	-	-	-	-	-	-	-	-	-	5	5	4	-

60 年次別 警察署別 法令別 取締件数・検挙件数・検挙人員(14)

年次及び警察署	電波法				不正アクセス禁止法				商標法				著作権法				旅券法				屋外広告物法				その他							
	取件	締件数	検挙人員		取件	締件数	検挙人員		取件	締件数	検挙人員		取件	締件数	検挙人員		取件	締件数	検挙人員		取件	締件数	検挙人員		取件	締件数	検挙人員					
			総数	うち)少年			総数	うち)少年			総数	うち)少年			総数	うち)少年			総数	うち)少年			総数	うち)少年			総数	うち)少年				
尾張部	-	-	-	-	5	5	4	3	11	11	11	-	10	10	10	-	-	-	-	-	-	-	-	-	-	-	-	-	29	29	26	-
愛知	-	-	-	-	-	-	-	-	2	2	2	-	-	-	-	-	-	-	-	-	-	-	-	-	-	-	-	-	4	4	5	-
瀬戸	-	-	-	-	-	-	-	-	-	-	-	-	1	1	1	-	-	-	-	-	-	-	-	-	-	-	-	-	4	4	4	-
春日井	-	-	-	-	-	-	-	-	-	-	-	-	1	1	1	-	-	-	-	-	-	-	-	-	-	-	-	-	5	5	4	-
小牧	-	-	-	-	2	2	2	2	2	2	1	-	-	-	-	-	-	-	-	-	-	-	-	-	-	-	-	-	-	-	-	-
西枇杷島	-	-	-	-	-	-	-	-	-	-	-	-	-	-	-	-	-	-	-	-	-	-	-	-	-	-	-	-	1	1	1	-
江南	-	-	-	-	-	-	-	-	-	-	-	-	-	-	-	-	-	-	-	-	-	-	-	-	-	-	-	-	-	-	-	-
犬山	-	-	-	-	-	-	-	-	-	-	-	-	-	-	-	-	-	-	-	-	-	-	-	-	-	-	-	-	-	-	-	-
一宮	-	-	-	-	2	2	1	1	-	-	-	-	1	1	1	-	-	-	-	-	-	-	-	-	-	-	-	-	4	4	3	-
稲沢	-	-	-	-	-	-	-	-	-	-	-	-	-	-	-	-	-	-	-	-	-	-	-	-	-	-	-	-	-	-	-	-
津島	-	-	-	-	1	1	1	-	1	1	1	-	-	-	-	-	-	-	-	-	-	-	-	-	-	-	-	-	2	2	2	-
蟹江	-	-	-	-	-	-	-	-	1	1	2	-	-	-	-	-	-	-	-	-	-	-	-	-	-	-	-	-	-	-	-	-
半田	-	-	-	-	-	-	-	-	1	1	1	-	3	3	3	-	-	-	-	-	-	-	-	-	-	-	-	-	2	2	1	-
東海	-	-	-	-	-	-	-	-	-	-	-	-	1	1	1	-	-	-	-	-	-	-	-	-	-	-	-	-	4	4	3	-
知多	-	-	-	-	-	-	-	-	1	1	1	-	1	1	1	-	-	-	-	-	-	-	-	-	-	-	-	-	2	2	2	-
常滑	-	-	-	-	-	-	-	-	3	3	3	-	-	-	-	-	-	-	-	-	-	-	-	-	-	-	-	-	1	1	1	-
中部空港	-	-	-	-	-	-	-	-	-	-	-	-	2	2	2	-	-	-	-	-	-	-	-	-	-	-	-	-	-	-	-	-
三河部	1	1	1	-	1	1	-	-	18	18	17	-	7	7	7	-	-	-	-	-	1	1	1	-	-	-	-	-	23	23	29	-
刈谷	-	-	-	-	-	-	-	-	3	3	4	-	1	1	1	-	-	-	-	-	-	-	-	-	-	-	-	-	2	2	-	-
碧南	-	-	-	-	-	-	-	-	1	1	1	-	-	-	-	-	-	-	-	-	-	-	-	-	-	-	-	-	1	1	3	-
安城	-	-	-	-	-	-	-	-	-	-	-	-	-	-	-	-	-	-	-	-	-	-	-	-	-	-	-	-	-	-	-	-
西尾	-	-	-	-	-	-	-	-	1	1	1	-	-	-	-	-	-	-	-	-	-	-	-	-	-	-	-	-	2	2	2	-
岡崎	-	-	-	-	-	-	-	-	2	2	1	-	1	1	1	-	-	-	-	-	1	1	1	-	-	-	-	-	7	7	7	-
豊田	1	1	1	-	1	1	-	-	5	5	4	-	1	1	1	-	-	-	-	-	-	-	-	-	-	-	-	-	4	4	7	-
足助	-	-	-	-	-	-	-	-	1	1	1	-	1	1	1	-	-	-	-	-	-	-	-	-	-	-	-	-	-	-	-	-
設楽	-	-	-	-	-	-	-	-	-	-	-	-	-	-	-	-	-	-	-	-	-	-	-	-	-	-	-	-	-	-	-	-
新城	-	-	-	-	-	-	-	-	-	-	-	-	-	-	-	-	-	-	-	-	-	-	-	-	-	-	-	-	-	-	-	-
豊川	-	-	-	-	-	-	-	-	1	1	1	-	-	-	-	-	-	-	-	-	-	-	-	-	-	-	-	-	1	1	1	-
蒲郡	-	-	-	-	-	-	-	-	2	2	2	-	-	-	-	-	-	-	-	-	-	-	-	-	-	-	-	-	-	-	-	-
豊橋	-	-	-	-	-	-	-	-	1	1	1	-	3	3	3	-	-	-	-	-	-	-	-	-	-	-	-	-	6	6	9	-
田原	-	-	-	-	-	-	-	-	1	1	1	-	-	-	-	-	-	-	-	-	-	-	-	-	-	-	-	-	-	-	-	-

検 挙 状 況

61 法令別 身柄措置・送致等の区分別 検挙人員(1)

違反法令	総数	現行犯逮捕注1)							緊急逮捕			通常逮捕			身柄不拘束注2)				
		計	身柄送致	うち)簡易書式	書類送致(付)	うち)簡易書式	少年簡易送致	微罪処分	計	身柄送致	書類送致(付)	計	身柄送致	書類送致(付)	計	書類送致(付)	うち)簡易書式	少年簡易送致	微罪処分
総数	3,955	576	521	-	55	1	-	-	254	253	1	698	692	6	2,427	2,405	770	22	-
公職選挙法	8	1	1	-	-	-	-	-	-	-	-	-	-	-	7	7	-	-	-
通貨及証券模造取締法	1	-	-	-	-	-	-	-	-	-	-	-	-	-	1	1	-	-	-
貨幣損傷等取締法	1	-	-	-	-	-	-	-	-	-	-	-	-	-	1	1	-	-	-
公安条例	3	-	-	-	-	-	-	-	-	-	-	1	1	-	2	2	-	-	-
入管法	272	220	215	-	5	-	-	-	1	1	-	41	41	-	10	10	-	-	-
軽犯罪法	752	3	-	-	3	-	-	-	-	-	-	2	2	-	747	728	636	19	-
酩酊者規制法	5	-	-	-	-	-	-	-	-	-	-	-	-	-	5	5	4	-	-
迷惑防止条例	469	158	124	-	34	1	-	-	-	-	-	58	55	3	253	252	45	1	-
動物愛護管理法	15	-	-	-	-	-	-	-	-	-	-	2	2	-	13	13	-	-	-
暴力団員不当行為防止法	1	-	-	-	-	-	-	-	-	-	-	1	1	-	-	-	-	-	-
スト一力一規制法	38	-	-	-	-	-	-	-	-	-	-	28	28	-	10	10	-	-	-
D V 法	1	-	-	-	-	-	-	-	-	-	-	-	-	-	1	1	-	-	-
特殊開錠用具所持禁止法	11	8	8	-	-	-	-	-	-	-	-	-	-	-	3	3	-	-	-
暴力団排除条例	5	-	-	-	-	-	-	-	-	-	-	2	2	-	3	3	-	-	-
私事的画像被害防止法	3	-	-	-	-	-	-	-	-	-	-	3	3	-	-	-	-	-	-
風営適正化法	49	5	2	-	3	-	-	-	-	-	-	26	26	-	18	18	-	-	-
売春防止法	66	-	-	-	-	-	-	-	-	-	-	6	6	-	60	60	1	-	-
警備業法	1	-	-	-	-	-	-	-	-	-	-	-	-	-	1	1	-	-	-
探偵業法	1	-	-	-	-	-	-	-	-	-	-	-	-	-	1	1	-	-	-
児童福祉法	8	-	-	-	-	-	-	-	-	-	-	6	6	-	2	2	-	-	-
二十歳未満ノ者ノ喫煙ノ禁止ニ関スル法律	1	-	-	-	-	-	-	-	-	-	-	-	-	-	1	1	-	-	-
青少年保護育成条例	154	-	-	-	-	-	-	-	-	-	-	64	63	1	90	90	-	-	-
児童買春・児童ポルノ禁止法	285	-	-	-	-	-	-	-	-	-	-	51	51	-	234	234	-	-	-
古物営業法	1	-	-	-	-	-	-	-	-	-	-	-	-	-	1	1	-	-	-
出資法	5	-	-	-	-	-	-	-	-	-	-	-	-	-	5	5	-	-	-
貸金業法	1	-	-	-	-	-	-	-	-	-	-	1	1	-	-	-	-	-	-
犯罪収益移転防止法	184	-	-	-	-	-	-	-	-	-	-	7	7	-	177	177	-	-	-
関税法	2	-	-	-	-	-	-	-	-	-	-	2	2	-	-	-	-	-	-
銃刀法	206	45	36	-	9	-	-	-	-	-	-	5	5	-	156	156	78	-	-
狩猟法	5	-	-	-	-	-	-	-	-	-	-	1	1	-	4	4	-	-	-
火薬類取締法	6	-	-	-	-	-	-	-	-	-	-	-	-	-	6	6	-	-	-
麻薬等取締法	65	4	4	-	-	-	-	-	5	5	-	40	40	-	16	16	-	-	-
大麻取締法	375	20	20	-	-	-	-	-	52	51	1	121	120	1	182	182	2	-	-
覚醒剤取締法	506	99	99	-	-	-	-	-	196	196	-	150	149	1	61	61	-	-	-
医薬品医療機器等法	15	-	-	-	-	-	-	-	-	-	-	5	5	-	10	10	-	-	-
毒劇物法	12	-	-	-	-	-	-	-	-	-	-	3	3	-	9	9	-	-	-
麻薬等特例法	35	5	5	-	-	-	-	-	-	-	-	24	24	-	6	6	-	-	-
食品衛生法	1	-	-	-	-	-	-	-	-	-	-	-	-	-	1	1	-	-	-
廃棄物処理法	160	1	1	-	-	-	-	-	-	-	-	9	9	-	150	150	4	-	-
狂犬病予防法	2	-	-	-	-	-	-	-	-	-	-	-	-	-	2	2	-	-	-
労働基準法	2	-	-	-	-	-	-	-	-	-	-	-	-	-	2	2	-	-	-
職業安定法	31	-	-	-	-	-	-	-	-	-	-	19	19	-	12	12	-	-	-
不正競争防止法	5	-	-	-	-	-	-	-	-	-	-	1	1	-	4	4	-	-	-
金融商品取引法	2	-	-	-	-	-	-	-	-	-	-	1	1	-	1	1	-	-	-
特定商取引法	14	-	-	-	-	-	-	-	-	-	-	6	6	-	8	8	-	-	-
種苗法	1	-	-	-	-	-	-	-	-	-	-	-	-	-	1	1	-	-	-

61 法令別 身柄措置・送致等の区分別 検挙人員(2)

違反法令	総数	現行犯逮捕注1)							緊急逮捕			通常逮捕			身柄不拘束注2)				
		計	身柄付送	うち)簡易書式	書類送致(付)	うち)簡易書式	少年簡易送致	微罪処分	計	身柄付送	書類送致(付)	計	身柄付送	書類送致(付)	計	書類送致(付)	うち)簡易書式	少年簡易送致	微罪処分
森林法	5	-	-	-	-	-	-	-	-	-	-	-	-	5	5	-	-	-	
漁業法	2	-	-	-	-	-	-	-	-	-	-	-	-	2	2	-	-	-	
外来生物法	1	-	-	-	-	-	-	-	-	-	-	-	-	1	1	-	-	-	
鉄道営業法	11	-	-	-	-	-	-	-	-	-	-	-	-	11	9	-	2	-	
新幹線特例法	1	1	1	-	-	-	-	-	-	-	-	-	-	-	-	-	-	-	
航空法	5	-	-	-	-	-	-	-	-	-	-	-	-	5	5	-	-	-	
郵便法	1	-	-	-	-	-	-	-	-	-	-	-	-	1	1	-	-	-	
電波法	1	-	-	-	-	-	-	-	-	-	-	-	-	1	1	-	-	-	
不正アクセス禁止法	7	-	-	-	-	-	-	-	-	-	-	-	-	7	7	-	-	-	
携帯電話不正利用防止法	1	-	-	-	-	-	-	-	-	-	-	-	-	1	1	-	-	-	
会社法	14	-	-	-	-	-	-	-	-	-	-	-	-	14	14	-	-	-	
商標法	48	6	5	-	1	-	-	-	-	-	-	9	9	33	33	-	-	-	
著作権法	22	-	-	-	-	-	-	-	-	-	-	-	-	22	22	-	-	-	
屋外広告物法	4	-	-	-	-	-	-	-	-	-	-	-	-	4	4	-	-	-	
その他の法令	26	-	-	-	-	-	-	-	-	-	-	-	-	26	26	-	-	-	
その他の地方条例	20	-	-	-	-	-	-	-	-	-	-	-	3	3	-	-	-	-	

注1、2 37表の脚注参照。

62 法令別 犯行時の職業別 検挙人員(1)

違反法令	総数	自営業・家族従業者注1)							被雇用者・勤め人												
		農・林・漁業	販売店主	飲食店主	土木建築業 自営	不動産業 自営	製造業 自営	その他の 自営業主	専門・技術職					管理的職業			事務職	販売従事者			
									教員	医療従事者 保健師 注2)	芸術家・プロ 演奏者・選手	弁護士	情報処理 技術者	その他 専門 技術職	議員・知事 課長以上の 公務員 注3)	会社の 役員		社団 等の 役員	会社 等の 課長	事務員	販売店員
総数	3,955	18	20	37	81	10	14	216	10	28	1	1	4	31	2	72	6	35	33	13	-
公職選挙法	8	-	-	-	-	-	-	-	-	-	-	-	-	-	2	-	-	-	-	-	-
通貨及証券模造取締法	1	-	-	-	-	-	-	-	-	-	-	-	-	-	-	-	-	-	-	-	-
貨幣損傷等取締法	1	-	-	-	-	-	-	-	-	-	-	-	-	-	-	-	-	-	-	-	-
公安条例	3	-	-	-	-	-	-	-	-	-	-	-	-	-	-	-	-	-	-	-	-
入管法	272	-	-	3	1	-	1	7	-	-	-	-	-	-	-	1	-	-	1	-	-
軽犯者規制法	752	10	2	7	24	4	3	38	1	4	-	-	-	7	-	6	4	7	8	1	-
酩酊者規制法	5	-	-	-	-	-	-	-	-	-	-	-	-	-	-	-	-	-	-	-	-
迷惑防止条例	469	1	2	6	1	-	2	16	4	8	-	-	1	3	-	2	-	10	6	3	-
動物愛護管理法	15	-	-	-	1	-	-	2	-	-	-	-	-	-	-	-	-	-	-	-	-
暴力団員不当行為防止法	1	-	-	-	-	-	-	-	-	-	-	-	-	-	-	-	-	-	-	-	-
ストーカー規制法	38	-	-	-	-	-	-	1	-	2	-	-	-	1	-	2	-	-	1	-	-
DV法	1	-	-	-	-	-	-	-	-	-	-	-	-	-	-	-	-	-	-	-	-
特殊開錠用具所持禁止法	11	-	-	-	-	-	-	1	-	-	-	-	-	-	-	-	-	-	-	-	-
暴力団排除条例	5	-	-	1	-	-	-	-	-	-	-	-	-	-	-	2	-	-	-	-	-
私事性的画像被害防止法	3	-	-	-	-	-	-	-	-	-	-	-	-	-	-	-	-	-	-	-	-
風営適正化法	49	-	-	3	-	-	-	3	-	-	-	-	-	-	16	-	-	-	-	-	-
売春防止法	66	-	-	2	-	-	-	5	-	-	-	-	-	1	-	-	-	-	-	-	-
警備業法	1	-	-	-	-	-	1	1	-	-	-	-	-	-	-	-	-	-	-	-	-
探偵業法	1	-	-	-	-	-	-	-	-	-	-	-	-	-	-	1	-	-	-	-	-
児童福祉法	8	-	-	1	-	-	-	-	-	-	-	-	-	-	-	-	-	-	-	-	-
二十歳未満ノ者ノ喫煙ノ禁止ニ関スル法律	1	-	-	-	-	-	-	-	-	-	-	-	-	-	-	-	-	-	-	-	-
青少年保護育成条例	154	-	-	-	-	1	-	5	-	3	-	-	-	1	-	1	-	1	1	2	-
児童買春・児童ポルノ禁止法	285	-	2	-	1	-	-	14	4	5	-	-	2	1	-	3	-	4	4	2	-
古物営業法	1	-	-	-	-	-	-	-	-	-	-	-	-	-	-	1	-	-	-	-	-
出資法	5	-	-	-	-	-	-	1	-	-	-	-	-	-	-	1	-	-	-	-	-
貸金業法	1	-	-	-	-	-	-	-	-	-	-	-	-	-	-	-	-	-	-	-	-
犯罪収益移転防止法	184	-	-	-	3	-	-	5	-	1	-	-	-	2	-	2	-	4	2	2	-
関税法	2	-	-	-	-	-	-	1	-	-	-	-	-	-	-	-	-	-	-	-	-
銃刀法	206	1	-	1	6	1	1	15	-	-	-	-	-	2	-	1	1	-	3	-	-
狩猟法	5	-	-	-	-	-	-	-	-	-	-	-	-	-	-	-	-	-	-	-	-
火薬類取締法	6	-	1	-	-	-	-	-	-	-	-	-	-	-	-	-	-	-	-	-	-
麻薬等取締法	65	-	1	-	1	-	-	4	-	2	-	-	-	2	-	-	-	-	-	-	-
大麻取締法	375	2	2	5	9	1	-	15	-	1	-	-	-	6	-	2	-	1	1	-	-
覚醒剤取締法	506	-	1	2	15	1	1	28	-	1	1	-	-	2	-	3	-	1	-	1	-
医薬品医療機器等法	15	-	1	-	-	-	-	2	-	-	-	-	-	-	-	-	-	1	-	-	-
毒劇物法	12	-	-	-	1	-	-	2	-	-	-	-	-	-	-	-	-	-	-	-	-
麻薬等特例法	35	1	-	-	1	-	-	2	-	-	-	-	-	-	-	-	-	-	-	-	-
食品衛生法	1	-	-	1	-	-	-	-	-	-	-	-	-	-	-	-	-	-	-	-	-
廃棄物処理法	160	2	4	4	5	1	5	15	-	-	-	-	-	3	-	3	-	3	4	-	-
狂犬病予防法	2	-	-	-	-	-	-	1	-	-	-	-	-	-	-	-	-	-	-	-	-
労働基準法	2	-	-	-	-	-	-	2	-	-	-	-	-	-	-	-	-	-	-	-	-
職業安定法	31	-	-	1	3	-	-	-	-	-	-	-	-	-	-	8	-	-	-	-	-
不正競争防止法	5	-	-	-	-	-	-	-	-	-	-	-	-	-	-	3	-	-	-	-	-
金融商品取引法	2	-	-	-	-	-	-	1	-	-	-	-	-	-	-	-	-	-	-	-	-
特定商取引法	14	-	1	-	-	-	-	10	-	-	-	-	-	-	-	-	-	-	-	-	-
種苗法	1	-	-	-	-	-	-	-	-	1	-	-	-	-	-	-	-	-	-	-	-

62 法令別 犯行時の職業別 検挙人員(2)

違反法令	総数	自営業・家族従業者注1)							被雇用者・勤め人															
		農・林・漁業	販売店主	飲食店主	土木建築業 自営	不動産業 自営	製造業 自営	その他の 自営業主	専門・技術職					管理的職業			事務職	販売従事者						
									教員	医療保健 従事者 注2)	芸能人・ プロスポーツ 選手	弁護士	情報処理 技術者	その 他の 専門 技術 職	議員・知事 ・課長以上の 公務員 注3)	会 社 の 役 員	社 会 公 団 等 の 課 長	事務員	販売店員	外交員 ・ セールスマン	露店・ 行商・ 廃品回収			
森林法	5	-	-	-	1	-	-	-	-	-	-	-	-	-	-	-	-	-	-	-	-	-	-	-
漁業法	2	-	-	-	-	-	1	-	-	-	-	-	-	-	-	-	-	-	-	-	-	-	-	-
外来生物法	1	-	-	-	-	-	-	-	-	-	-	-	-	-	-	-	1	-	-	-	-	-	-	-
鉄道営業法	11	-	-	-	-	-	1	-	-	-	-	-	-	-	-	-	-	-	-	-	-	-	-	-
新幹線特例法	1	-	-	-	-	-	-	-	-	-	-	-	-	-	-	-	-	-	-	-	-	-	-	-
航空法	5	-	-	-	1	-	-	-	-	-	-	-	-	-	-	-	1	-	-	-	-	-	-	-
郵便法	1	-	-	-	-	-	-	-	-	-	-	-	-	-	-	-	-	-	-	-	-	-	-	-
電波法	1	1	-	-	-	-	-	-	-	-	-	-	-	-	-	-	-	-	-	-	-	-	-	-
不正アクセス禁止法	7	-	-	-	-	-	-	-	-	-	-	-	-	-	-	-	-	-	-	-	-	-	-	-
携帯電話不正利用防止法	1	-	-	-	-	-	1	-	-	-	-	-	-	-	-	-	-	-	-	-	-	-	-	-
会社法	14	-	-	-	-	-	1	-	-	-	-	-	-	-	-	-	9	1	-	-	-	-	-	-
商標法	48	-	3	-	2	-	6	-	-	1	-	-	-	-	-	-	1	-	-	-	1	-	-	-
著作権法	22	-	-	-	1	-	-	-	1	-	-	-	1	-	-	-	-	-	2	-	-	-	-	-
屋外広告物法	4	-	-	-	-	-	1	-	-	-	-	-	-	-	-	-	-	-	-	-	-	2	-	-
その他の法令	26	-	-	-	4	1	4	-	-	-	-	-	-	-	-	-	2	-	-	-	1	-	-	-
その他の地方条例	20	-	-	-	-	-	5	-	-	-	-	-	-	-	-	-	-	-	1	-	-	-	-	-

注1～5 46表の後注参照。

62 法令別 犯行時の職業別 検挙人員(3)

違反法令	被 雇 用 者 勤 め 人																					
	サ ー ビ ス 業 従 事 者						技 能 工						保 安 従 事 者		通 信 運 輸 従 事 者		労 務 作 業 者			そ の 他		
	美 容 師 理 容 師	調 理 人 ハ ー テ ン グ	飲 食 店 ホ ー ス ト	ホ ー ス ト	遊 技 場 等	そ の 他 の 職 業	建 設 職 人 配 管 工	輸 送 機 械 工 (輸 送 機 械 を 除 く)	金 加 工	属 工	食 衣 製 造	品 品 工	そ の 他 の 技 能 工	警 察 官 自 衛 官 等	そ の 他 の 安 保 従 事 者 (注 4)	運 送 従 事 者	輸 送 従 事 者	信 者	土 木 建 設 作 業 者	運 送 作 業 者	搬 送 作 業 者	そ の 他 の 作 業 者
総 数	12	13	63	13	5	107	74	18	49	28	17	90	13	17	55	4		130	46	205	923	
公 職 選 挙 法	-	-	-	-	-	-	-	-	-	-	-	-	-	-	-	-	-	-	-	-	-	3
通 貨 及 証 券 模 造 取 締 法	-	-	-	-	-	-	-	-	-	-	-	-	-	-	-	-	-	-	-	-	-	-
貨 幣 損 傷 等 取 締 法	-	-	-	-	-	1	-	-	-	-	-	-	-	-	-	-	-	-	-	-	-	-
公 安 条 例	-	-	-	-	-	-	-	-	-	-	-	-	-	1	-	-	-	1	-	-	-	1
入 管 法	-	-	5	1	-	5	1	-	6	5	1	3	-	-	-	-	-	9	-	30	38	
軽 犯 者 規 制 法	1	2	5	1	-	10	14	4	10	8	3	17	1	7	24	-	-	14	13	24	202	
迷 惑 防 止 条 例	-	-	-	-	-	1	-	-	-	-	-	-	-	-	-	-	-	-	-	-	1	-
迷 惑 防 止 条 例	2	-	8	-	1	16	2	7	5	4	3	12	3	2	5	1		8	5	16	128	
動 物 愛 護 管 理 法	-	-	-	-	-	-	-	-	1	-	-	-	-	-	-	-	-	-	-	-	-	7
暴 力 団 員 不 当 行 為 防 止 法	-	-	-	-	-	-	-	-	-	-	-	-	-	-	-	-	-	-	-	-	1	-
ス ト ー カ ー 規 制 法	-	-	-	-	-	2	1	-	1	-	-	1	-	-	-	-	-	1	1	5	7	
D V 法	-	-	-	-	-	-	-	-	-	-	-	-	-	-	-	-	-	-	-	-	-	-
特 殊 開 錠 用 具 所 持 禁 止 法	-	-	-	-	-	-	-	-	-	-	-	-	-	-	-	-	-	-	-	-	-	4
暴 力 団 排 除 条 例	-	-	-	-	-	-	-	-	-	-	-	-	-	-	-	-	-	-	-	-	-	-
私 事 性 的 画 像 被 害 防 止 法	-	-	-	-	-	-	-	-	-	-	-	-	-	-	-	-	-	-	-	-	-	2
風 営 適 正 化 法	-	-	5	1	-	10	-	-	-	-	-	-	-	-	-	-	-	-	-	-	-	8
売 春 防 止 法	1	1	1	1	-	10	-	-	-	1	-	-	-	-	-	-	-	-	-	-	1	6
警 備 業 法	-	-	-	-	-	-	-	-	-	-	-	-	-	-	-	-	-	-	-	-	-	-
探 偵 業 法	-	-	-	-	-	-	-	-	-	-	-	-	-	-	-	-	-	-	-	-	-	-
児 童 福 祉 法	-	-	1	-	-	-	1	-	-	-	-	-	-	-	1	-	-	-	-	-	-	1
二十歳未満ノ者ノ喫煙ノ禁止ニ関スル法律	-	-	-	-	-	-	-	-	-	-	-	-	-	-	-	-	-	-	-	-	-	-
青 少 年 保 護 育 成 条 例	-	3	4	1	-	1	-	1	1	-	-	3	2	-	1	1		6	1	8	55	
児 童 買 春 ・ 児 童 ポ ル ノ 禁 止 法	1	1	3	-	-	3	1	3	5	-	-	7	1	-	2	-	-	2	4	11	57	
古 物 営 業 法	-	-	-	-	-	-	-	-	-	-	-	-	-	-	-	-	-	-	-	-	-	-
出 資 法	-	-	-	-	-	-	-	-	-	-	-	-	-	2	-	-	-	-	-	-	-	-
貸 金 業 法	-	-	-	-	-	-	-	-	-	-	-	-	-	-	-	-	-	-	-	-	-	-
犯 罪 収 益 移 転 防 止 法	-	1	4	1	1	11	3	-	2	1	2	7	1	3	2	-	-	4	3	10	59	
関 税 法	-	-	-	-	-	1	-	-	-	-	-	-	-	-	-	-	-	-	-	-	-	-
銃 刀 法	1	2	5	1	-	1	2	-	3	3	2	5	1	-	2	-	-	6	2	9	43	
狩 猟 法	-	-	-	-	-	-	-	-	-	-	-	1	-	-	-	-	-	-	-	-	-	1
火 薬 類 取 締 法	-	-	-	-	-	-	-	-	-	-	-	-	1	-	-	-	-	-	-	-	1	-
麻 薬 等 取 締 法	-	-	1	1	-	1	1	-	-	-	2	1	-	-	-	-	-	4	-	3	13	
大 麻 取 締 法	4	1	10	2	1	13	16	3	3	4	1	16	-	-	2	-	-	28	6	35	96	
覚 醒 剤 取 締 法	1	2	5	2	-	6	27	-	5	2	-	12	-	1	13	-	-	39	8	36	86	
医 薬 品 医 療 機 器 等 法	-	-	1	-	-	-	1	-	-	-	-	-	-	-	-	1	-	-	1	-	3	
毒 劇 物 法	-	-	-	-	1	-	-	-	-	-	-	-	-	-	-	-	-	-	-	1	3	
麻 薬 等 特 例 法	-	-	2	-	-	1	1	-	-	-	1	-	-	1	-	-	-	2	-	6	8	
食 品 衛 生 法	-	-	-	-	-	-	-	-	-	-	-	-	-	-	-	-	-	-	-	-	-	-
廃 棄 物 処 理 法	1	-	1	-	1	4	2	-	2	-	1	3	-	2	2	-	-	2	-	7	42	
狂 犬 病 予 防 法	-	-	-	-	-	-	-	-	-	-	-	-	-	-	-	-	-	-	-	-	-	1
労 働 基 準 法	-	-	-	-	-	-	-	-	-	-	-	-	-	-	-	-	-	-	-	-	-	-
職 業 安 定 法	-	-	1	-	-	5	-	-	-	-	-	-	-	-	-	-	-	4	-	-	6	
不 正 競 争 防 止 法	-	-	-	-	-	-	-	-	-	-	-	1	-	-	-	-	-	-	-	-	-	1
金 融 商 品 取 引 法	-	-	-	-	-	-	-	-	-	-	-	-	-	-	-	-	-	-	-	-	-	-
特 定 商 取 引 法	-	-	-	-	-	-	-	-	-	-	-	-	-	-	-	-	-	-	-	-	-	3
種 苗 法	-	-	-	-	-	-	-	-	-	-	-	-	-	-	-	-	-	-	-	-	-	-

62 法令別 犯行時の職業別 検挙人員(4)

違反法令	被雇用者・勤め人																				
	サービス従事者						技能工						保安従事者		通信運輸従事者		労務作業者			その他	
	美容師 理容師	調理人 ハーフテンダー	飲食店 店員	ホステス ホスト	遊技場 等	その他の サービス職	建設職人 配管工	輸送 機械工 (精密機 械を除く)	金 加 工	属 工	食 品 製 造	その 他 の 技 能 工	警察官・ 自衛官・ 消防士等	その 他 の 保 安 従 事 者 (注4)	運 送 従 事 者	通 信 従 事 者	土 木 建 設 作 業 者	運 送 作 業 者	搬 送 作 業 者	その 他 の 作 業 者	その 他
森 林 法	-	-	-	-	-	-	-	-	-	-	-	-	-	-	-	-	-	-	1	-	-
漁 業 法	-	-	-	-	-	-	-	-	-	-	-	-	-	-	-	-	-	-	-	-	-
外 来 生 物 法	-	-	-	-	-	-	-	-	-	-	-	-	-	-	-	-	-	-	-	-	-
鉄 道 営 業 法	-	-	-	-	-	-	-	-	-	1	-	-	-	1	-	-	-	-	-	-	3
新 幹 線 特 例 法	-	-	-	-	-	-	-	-	-	-	-	-	-	-	-	-	-	-	-	-	-
航 空 法	-	-	1	-	-	-	1	-	1	-	-	-	-	-	-	-	-	-	-	-	-
郵 便 法	-	-	-	-	-	-	-	-	-	-	-	-	-	-	-	-	-	-	-	-	1
電 波 法	-	-	-	-	-	-	-	-	-	-	-	-	-	-	-	-	-	-	-	-	-
不正アクセス禁止法	-	-	-	-	-	1	-	-	-	-	-	-	-	-	-	-	-	-	-	-	-
携帯電話不正利用防止法	-	-	-	-	-	-	-	-	-	-	-	-	-	-	-	-	-	-	-	-	-
会 社 法	-	-	-	-	-	-	-	-	-	-	-	-	-	-	-	-	-	-	-	-	3
商 標 法	-	-	-	1	-	1	-	-	1	-	-	-	1	-	-	-	-	1	-	-	12
著作 権 法	-	-	-	-	-	1	-	-	3	-	-	-	-	-	1	-	-	-	-	-	8
屋 外 広 告 物 法	-	-	-	-	-	-	-	-	-	-	-	-	-	-	-	-	-	-	-	-	1
そ の 他 の 法 令	-	-	-	-	-	2	-	-	-	-	-	-	-	-	-	-	-	-	-	-	3
そ の 他 の 地 方 条 例	-	-	-	-	-	-	-	-	-	-	-	1	-	-	-	-	-	-	-	-	8

注1～5 46表の後注参照。

62 法令別 犯行時の職業別 検挙人員(5)

違反法令	無職							職者						
	学生・生徒等							無職者						
	未就学児	小学生	中学生	高校生	大学生	専修学校生等	主婦	失業者	利配家生	子当貨活	・等者	年雇保生	金用等者	浮浪者
総数	-	-	64	140	99	35	18	17	1	123	2	942		
公職選挙法	-	-	-	-	-	-	-	-	-	-	-	3		
通貨及証券模造取締法	-	-	-	-	-	-	-	-	-	1	-	-	-	-
貨幣損傷等取締法	-	-	-	-	-	-	-	-	-	-	-	-	-	-
公安条例	-	-	-	-	-	-	-	-	-	-	-	-	-	-
入管法	-	-	-	-	-	-	1	1	-	-	-	-	-	152
軽犯罪法	-	-	24	24	13	4	-	2	-	69	-	-	-	130
酩酊者規制法	-	-	-	-	-	-	-	-	-	-	-	-	-	3
迷惑防止条例	-	-	5	26	30	10	-	1	-	9	1	-	-	94
動物愛護管理法	-	-	-	-	-	-	-	-	-	1	-	-	-	3
暴力団員不当行為防止法	-	-	-	-	-	-	-	-	-	-	-	-	-	-
ストーカー規制法	-	-	1	-	-	-	-	1	-	2	-	-	-	8
D V 法	-	-	-	-	-	-	-	-	-	-	-	-	-	1
特殊開錠用具所持禁止法	-	-	-	-	-	-	-	-	-	1	1	-	-	4
暴力団排除条例	-	-	-	-	-	-	-	-	-	-	-	-	-	2
私事性的画像被害防止法	-	-	-	-	1	-	-	-	-	-	-	-	-	-
風営適正化法	-	-	-	-	-	-	-	-	-	-	-	-	-	3
売春防止法	-	-	-	4	6	2	-	-	-	-	-	-	-	24
警備業法	-	-	-	-	-	-	-	-	-	-	-	-	-	-
探偵業法	-	-	-	-	-	-	-	-	-	-	-	-	-	-
児童福祉法	-	-	-	-	-	-	-	-	-	-	-	-	-	3
二十歳未満ノ者ノ喫煙ノ禁止ニ関スル法律	-	-	-	-	-	-	-	-	-	-	-	-	-	1
青少年保護育成条例	-	-	-	3	20	5	-	-	-	-	-	-	-	23
児童買春・児童ポルノ禁止法	-	-	27	71	8	2	1	-	-	-	-	-	-	33
古物営業法	-	-	-	-	-	-	-	-	-	-	-	-	-	-
出資法	-	-	-	-	1	-	-	-	-	-	-	-	-	-
貸金業法	-	-	-	-	-	-	-	-	-	-	-	-	-	1
犯罪収益移転防止法	-	-	-	-	2	-	3	2	-	3	-	-	-	38
関税法	-	-	-	-	-	-	-	-	-	-	-	-	-	-
銃刀法	-	-	3	1	2	3	-	-	-	15	-	-	-	62
狩猟法	-	-	-	-	1	-	-	-	-	2	-	-	-	-
火薬類取締法	-	-	-	-	-	-	-	-	-	3	-	-	-	-
麻薬等取締法	-	-	-	1	-	-	-	1	-	-	-	-	-	26
大麻取締法	-	-	-	6	7	5	-	-	-	-	-	-	-	71
覚醒剤取締法	-	-	-	2	-	-	6	4	-	3	-	-	-	189
医薬品医療機器等法	-	-	-	-	1	-	-	-	-	1	-	-	-	2
毒劇物法	-	-	-	-	-	-	-	-	-	-	-	-	-	4
麻薬等特例法	-	-	-	-	-	-	-	1	-	-	-	-	-	8
食品衛生法	-	-	-	-	-	-	-	-	-	-	-	-	-	-
廃棄物処理法	-	-	-	-	3	3	-	1	1	9	-	-	-	24
狂犬病予防法	-	-	-	-	-	-	-	-	-	-	-	-	-	-
労働基準法	-	-	-	-	-	-	-	-	-	-	-	-	-	-
職業安定法	-	-	-	-	2	-	-	-	-	-	-	-	-	1
不正競争防止法	-	-	-	-	-	-	-	-	-	-	-	-	-	-
金融商品取引法	-	-	-	-	-	-	-	-	1	-	-	-	-	-
特定商取引法	-	-	-	-	-	-	-	-	-	-	-	-	-	-
種苗法	-	-	-	-	-	-	-	-	-	-	-	-	-	-

62 法令別 犯行時の職業別 検挙人員(6)

違 反 法 令	無 職							無 職 者					
	学 生 ・ 生 徒 等							主 婦	失 業 者	利 子 配 当 家 生 活 者	年 金 雇 用 保 険 者	浮 浪 者 注5)	そ の 他 の 無 職 者
	未 就 学 児	小 学 生	中 学 生	高 校 生	大 学 生	専 修 学 校 生 等							
森 林 法	-	-	-	-	-	-	-	-	-	-	1	-	2
漁 業 法	-	-	-	-	-	-	-	-	-	-	1	-	-
外 来 生 物 法	-	-	-	-	-	-	-	-	-	-	-	-	-
鉄 道 営 業 法	-	-	2	-	2	-	-	-	-	-	-	-	1
新 幹 線 特 例 法	-	-	-	-	-	-	-	-	-	-	-	-	1
航 空 法	-	-	-	-	-	-	-	-	-	-	-	-	-
郵 便 法	-	-	-	-	-	-	-	-	-	-	-	-	-
電 波 法	-	-	-	-	-	-	-	-	-	-	-	-	-
不 正 ア ク セ ス 禁 止 法	-	-	2	1	-	1	-	-	-	-	-	-	2
携 帯 電 話 不 正 利 用 防 止 法	-	-	-	-	-	-	-	-	-	-	-	-	-
会 社 法	-	-	-	-	-	-	-	-	-	-	-	-	-
商 標 法	-	-	-	-	-	-	5	1	-	1	-	-	10
著 作 権 法	-	-	-	-	-	-	-	-	-	-	-	-	4
屋 外 広 告 物 法	-	-	-	-	-	-	-	-	-	-	-	-	-
そ の 他 の 法 令	-	-	-	-	-	-	2	-	-	-	-	-	7
そ の 他 の 地 方 条 例	-	-	-	1	-	-	-	1	-	1	-	-	2

注1～5 46表の後注参照。

63 法令別 初犯者・再犯者・再犯者の前回処分別 検挙人員(1)

違反法令	総数	初犯者	再犯者 注1)	再犯者の前回処分別 注2)																						
				未決				既決											その他							
				保釈中	勾留 停止中	試験 観察中	その他	懲役 禁錮	罰金・ 拘留料	各 少年 院退	種 種 少年 院	保 護 観 察 (少年)	児童自立 支援施設・ 児童養護 施設退	執行 停止中	仮出獄 ・執行 猶予中	各 種 少 年 院 退 院	保 護 観 察 中 (少年)	児童自立 支援施設・ 児童養護 施設収 容中	その他	起訴 猶予	審判 不開始	不処分	微罪 処分	児童相 談所等 送致	児童相 談所等 通告	警察 限り
総数	3,955	2,426	1,529	6	3	3	39	358	186	36	61	2	2	47	2	16	-	24	360	105	114	88	-	4	-	73
公職選挙法	8	7	1	-	-	-	-	-	-	-	-	-	-	-	-	-	-	-	1	-	-	-	-	-	-	-
通貨及証券模造取締法	1	1	-	-	-	-	-	-	-	-	-	-	-	-	-	-	-	-	-	-	-	-	-	-	-	-
貨幣損傷等取締法	1	1	-	-	-	-	-	-	-	-	-	-	-	-	-	-	-	-	-	-	-	-	-	-	-	-
公安条例	3	1	2	-	-	-	-	2	-	-	-	-	-	-	-	-	-	-	-	-	-	-	-	-	-	-
入管法	272	245	27	-	-	1	1	4	3	-	-	-	-	2	-	-	-	1	11	-	-	-	3	-	-	1
軽犯罪法	752	520	232	1	-	-	3	27	35	2	7	1	-	3	1	3	-	4	69	18	21	27	-	3	-	7
酩酊者規制法	5	2	3	-	-	-	-	-	-	-	-	-	-	-	-	-	-	-	1	-	-	1	-	-	-	-
迷惑防止条例	469	298	171	1	-	-	3	26	48	1	2	-	-	1	-	-	-	2	43	14	10	10	-	-	-	10
動物愛護管理法	15	12	3	-	-	-	-	1	-	-	-	-	-	1	-	-	-	-	-	-	-	1	-	-	-	-
暴力団員不当行為防止法	1	1	-	-	-	-	-	-	-	-	-	-	-	-	-	-	-	-	-	-	-	-	-	-	-	-
スト一カ一規制法	38	24	14	-	-	-	1	-	6	-	-	-	-	-	-	-	-	2	1	-	2	-	-	-	-	1
D V 法	1	-	1	-	-	-	-	-	1	-	-	-	-	-	-	-	-	-	-	-	-	-	-	-	-	-
特殊開錠用具所持禁止法	11	4	7	-	-	-	-	3	-	-	-	-	-	1	-	-	-	1	1	1	-	-	-	-	-	-
暴力団排除条例	5	2	3	-	-	-	-	-	1	-	-	-	-	-	-	-	-	-	-	-	-	-	-	-	-	2
私事性的画像被害防止法	3	2	1	-	-	-	-	-	-	-	-	-	-	-	-	-	-	-	1	-	-	-	-	-	-	-
風営適正化法	49	23	26	-	-	-	-	2	9	1	-	-	-	-	-	-	-	-	5	3	2	1	-	-	-	3
売春防止法	66	51	15	-	-	-	-	-	1	-	-	-	-	-	-	-	-	-	4	5	3	2	-	-	-	-
警備業法	1	1	-	-	-	-	-	-	-	-	-	-	-	-	-	-	-	-	-	-	-	-	-	-	-	-
探偵業法	1	1	-	-	-	-	-	-	-	-	-	-	-	-	-	-	-	-	-	-	-	-	-	-	-	-
児童福祉法	8	4	4	-	-	-	-	-	-	1	1	-	-	-	-	-	-	-	1	1	-	-	-	-	-	-
二十歳未満者ノ喫煙ノ禁止ニ関スル法律	1	-	1	-	-	-	-	-	1	-	-	-	-	-	-	-	-	-	-	-	-	-	-	-	-	-
青少年保護育成条例	154	103	51	-	-	-	-	3	11	3	3	-	-	-	-	2	-	1	4	14	6	3	-	-	-	1
児童買春・児童ポルノ禁止法	285	241	44	-	-	-	1	8	13	1	2	-	-	-	-	-	-	-	8	1	4	2	-	-	-	4
古物営業法	1	1	-	-	-	-	-	-	-	-	-	-	-	-	-	-	-	-	-	-	-	-	-	-	-	-
出資法	5	5	-	-	-	-	-	-	-	-	-	-	-	-	-	-	-	-	-	-	-	-	-	-	-	-
貸金業法	1	-	1	-	-	-	-	-	-	-	-	-	-	-	-	-	-	-	-	-	-	1	-	-	-	-
犯罪収益移転防止法	184	130	54	-	-	-	7	12	2	2	2	-	-	-	-	-	-	1	19	-	3	4	-	-	-	1
関税法	2	2	-	-	-	-	-	-	-	-	-	-	-	-	-	-	-	-	-	-	-	-	-	-	-	-
銃刀法	206	139	67	-	-	-	3	10	5	1	3	-	-	1	-	1	-	1	24	6	3	5	-	1	-	3
狩猟法	5	5	-	-	-	-	-	-	-	-	-	-	-	-	-	-	-	-	-	-	-	-	-	-	-	-
火薬類取締法	6	4	2	-	-	-	-	-	-	-	-	-	-	-	-	-	-	-	1	1	-	-	-	-	-	-
麻薬等取締法	65	35	30	-	-	-	1	6	1	2	6	-	-	-	-	-	-	2	7	1	1	2	-	-	-	1
大麻取締法	375	182	193	1	2	1	3	33	7	15	20	-	1	7	-	6	-	2	37	17	26	6	-	-	-	9
覚醒剤取締法	506	84	422	2	-	-	8	197	18	5	7	1	-	29	-	-	-	6	84	15	21	8	-	-	-	21
医薬品医療機器等法	15	12	3	-	-	-	-	-	-	1	-	-	-	-	-	-	-	-	1	-	-	1	-	-	-	-
毒劇物法	12	-	12	-	-	-	4	1	5	-	-	-	-	-	-	-	-	-	2	-	-	-	-	-	-	-
麻薬等特例法	35	18	17	1	-	-	1	2	2	-	-	-	-	-	-	1	2	-	4	1	2	-	-	-	-	1
食品衛生法	1	1	-	-	-	-	-	-	-	-	-	-	-	-	-	-	-	-	-	-	-	-	-	-	-	-
廃棄物処理法	160	113	47	-	1	-	1	6	5	1	1	-	-	1	-	-	-	-	11	5	2	9	-	-	-	4
狂犬病予防法	2	2	-	-	-	-	-	-	-	-	-	-	-	-	-	-	-	-	-	-	-	-	-	-	-	-
労働基準法	2	2	-	-	-	-	-	-	-	-	-	-	-	-	-	-	-	-	-	-	-	-	-	-	-	-
職業安定法	31	10	21	-	-	-	-	4	4	-	1	-	-	1	-	1	-	-	4	1	3	1	-	-	-	1
不正競争防止法	5	5	-	-	-	-	-	-	-	-	-	-	-	-	-	-	-	-	-	-	-	-	-	-	-	-
金融商品取引法	2	2	-	-	-	-	-	-	-	-	-	-	-	-	-	-	-	-	-	-	-	-	-	-	-	-
特定商取引法	14	4	10	-	-	1	-	6	1	-	1	-	-	-	-	-	-	-	1	-	-	-	-	-	-	-
種苗法	1	1	-	-	-	-	-	-	-	-	-	-	-	-	-	-	-	-	-	-	-	-	-	-	-	-

64 軽犯罪法 違反態様別 検挙件数・検挙人員

違反態様	検挙件数	検 挙 人 員				
		総 数	20歳未満		20歳以上	
			うち) 女	うち) 女	うち) 女	うち) 女
総 数	738	752	67	3	685	49
潜伏	-	-	-	-	-	-
凶器携帯	354	349	8	1	341	6
侵入具携帯	5	5	-	-	5	-
浮浪	-	-	-	-	-	-
粗野・乱暴	2	2	-	-	2	-
消燈	-	-	-	-	-	-
水路交通妨害	-	-	-	-	-	-
変事非協力	-	-	-	-	-	-
火気乱用	43	56	23	1	33	9
爆発物使用等	1	1	-	-	1	-
危険物投注等	17	18	2	-	16	3
危険動物解放	1	1	-	-	1	-
行列割込み等	-	-	-	-	-	-
静穏妨害	1	1	-	-	1	-
称号詐称・標章等無資格使用	2	2	-	-	2	-
虚偽申告	38	39	10	-	29	7
氏名等不实申告	-	-	-	-	-	-
要扶助者・死体等不申告	-	-	-	-	-	-
変死現場等変更	-	-	-	-	-	-
身体露出	27	26	1	-	25	2
こじ	2	1	-	-	1	1
のぞき見	15	13	1	-	12	-
儀式妨害	-	-	-	-	-	-
水路流通妨害	-	-	-	-	-	-
排せつ等	48	45	-	-	45	1
汚廃物投棄	19	18	-	-	18	2
つきまとい等	47	41	1	-	40	1
暴行等共謀	-	-	-	-	-	-
動物けしかけ・驚奔	-	-	-	-	-	-
業務妨害	20	29	16	1	13	-
田畑等侵入	83	93	5	-	88	12
はり札・標示物除去等	13	12	-	-	12	5
虚偽広告	-	-	-	-	-	-

65 迷惑防止条例 違反行為別 検挙件数・検挙人員

違反態様		検挙件数	検 挙 人 員						
			総 数	20歳未満		20歳以上			
				うち)女	うち)女	うち)女	うち)女		
総 数		539	469	58	1	411	6		
ダ行 フ ヤ為	買 う 行 為	-	-	-	-	-	-		
	売 る 行 為	1	2	-	-	2	-		
シ行 ョ バ為	座席等を占める行為	-	-	-	-	-	-		
	人につきまとう行為	-	-	-	-	-	-		
景 品 買 い 行 為		-	-	-	-	-	-		
粗	ぐ れ ん 隊 行 為	-	-	-	-	-	-		
	公共の場所等 における	身体に触れる行為	120	105	9	-	96	-	
		のぞき見	-	-	-	-	-	-	
		撮 影 行 為	111	96	8	-	88	-	
		写真機等の設置行為	1	1	-	-	1	-	
		写真機等を人に向ける行為	68	63	7	-	56	-	
		卑 わ い な 言 動	33	31	6	-	25	-	
		暴	不特定又は多数 の利用する場所 等における	のぞき見	-	-	-	-	-
	撮 影 行 為			8	5	-	-	5	-
	写真機等の設置行為			1	1	-	-	1	-
写真機等を人に向ける行為	4			2	1	-	1	-	
行	住居、浴場、 便所、更衣室 等における	のぞき見	2	2	-	-	2	-	
		撮 影 行 為	43	36	10	-	26	-	
		写真機等の設置	36	25	3	-	22	-	
		写真機等を人に向ける行為	17	8	2	-	6	-	
為	乱 暴 行 為	-	-	-	-	-	-		
	凶 器 携 帯 行 為	10	10	-	-	10	-		
	身体に触れる行為(旧条例)	-	-	-	-	-	-		
	のぞき見(旧条例)	-	-	-	-	-	-		
	撮 影 行 為 (旧 条 例)	-	-	-	-	-	-		
	ひ わ い な 言 動 (旧 条 例)	-	-	-	-	-	-		
	浴場、便所、更衣室等における のぞき見・撮影・ひわいな言動(旧条例)	-	-	-	-	-	-		

違反態様		検挙件数	検 挙 人 員				
			総 数	20歳未満		20歳以上	
				うち)女	うち)女	うち)女	うち)女
押 売 行 為	不 安 を 覚 え さ せ る 行 為	-	-	-	-	-	-
	立 ち 去 ら な い 行 為	-	-	-	-	-	-
	誤 解 さ せ る よ う な 表 示 ・ 言 動	-	-	-	-	-	-
	公 共 の 場 所 等 に お け る 誤 解 さ せ る よ う な 表 示 ・ 言 動	-	-	-	-	-	-
	電 話 等 に よ る 売 買 の 不 当 誘 引	-	-	-	-	-	-
不 当 客 引 行 為	性 風 俗 営 業 の 客 引 き 、 誘 引	3	3	-	-	3	-
	接 待 飲 食 営 業 の 客 引 き 、 誘 引	63	62	8	-	54	1
	男 娼 の 客 引 き 、 客 待 ち	-	-	-	-	-	-
	性 風 俗 営 業 の 勧 誘 、 誘 引	1	1	-	-	1	-
	接 待 飲 食 営 業 の 勧 誘 、 誘 引	-	-	-	-	-	-
	暴 力 客 引 行 為	6	6	4	1	2	-
	暴 力 勧 誘 行 為	-	-	-	-	-	-
	マ ッ サ ー ジ 営 業 を 仮 装 し た 客 引 き 風 俗 案 内 所 等 の 勧 誘	4	4	-	-	4	4
た か り 行 為		-	-	-	-	-	-
行 楽 地 の 危 険 行 為		-	-	-	-	-	-
迷 等 配 付 ビ ラ 為	配 付 行 為	-	-	-	-	-	-
	は り 付 け ・ 掲 示 ・ 配 置 行 為	-	-	-	-	-	-
	住 居 等 へ 配 り ・ 差 し 入 れ 行 為	-	-	-	-	-	-
命 令 違 反	警 察 官 に よ る 再 発 防 止 命 令 違 反 (誘 引 、 客 待 ち 行 為 に 対 す る)	-	-	-	-	-	-
	公 安 委 員 会 に よ る 再 発 防 止 命 令 違 反 (誘 引 、 客 待 ち 行 為 に 対 す る)	2	2	-	-	2	-
	事 業 停 止 命 令 違 反	-	-	-	-	-	-
嫌 が ら せ 行 為		5	4	-	-	4	1
そ の 他 の 違 反		-	-	-	-	-	-

注 平成31年1月1日条例改正

66 風営事犯 被疑者の業種別 法令（違反態様）別 検挙件数(1)

違反態様	総数	風 営 通 正 客 引 き 法																				
		計	無許可営業 (風俗営業)	不正許可 相 続	名義貸し (風俗営業)	行政処分	行政処分・ 年少者防止 措置	構造等無承 認 変 更	遊技機無承 認 変 更	不正構造等 変 更 承 認	不正遊技機 変 更 承 認	不正特例風 俗・遊興管 業 者 認 定	風 俗 営 業	特 定 遊 興 飲 食 店 営 業	店 舗 性 風 俗	無 店 舗 性 風 俗 の 受 付 所	店 舗 型 電 話 異 性 紹 介	深 夜 飲 食 店	風 俗 営 業	特 定 遊 興 飲 食 店 営 業	店 舗 性 風 俗	立 ち ぶ き が り ・ つ き ま と い 等
被疑者の業種																						
総数	60	60	25	-	5	-	-	3	-	-	-	5	-	-	-	-	-	-	-	-	-	
風俗営業	34	34	20	-	3	-	-	3	-	-	-	4	-	-	-	-	-	-	-	-	-	
1号営業の計	27	27	15	-	2	-	-	3	-	-	-	4	-	-	-	-	-	-	-	-	-	
和風設備	-	-	-	-	-	-	-	-	-	-	-	-	-	-	-	-	-	-	-	-	-	
その他の設備	27	27	15	-	2	-	-	3	-	-	-	4	-	-	-	-	-	-	-	-	-	
2号営業	1	1	-	-	-	-	-	-	-	-	-	-	-	-	-	-	-	-	-	-	-	
3号営業	-	-	-	-	-	-	-	-	-	-	-	-	-	-	-	-	-	-	-	-	-	
4号営業の計	5	5	4	-	1	-	-	-	-	-	-	-	-	-	-	-	-	-	-	-	-	
ばちんこ屋	-	-	-	-	-	-	-	-	-	-	-	-	-	-	-	-	-	-	-	-	-	
まあじゃん屋	5	5	4	-	1	-	-	-	-	-	-	-	-	-	-	-	-	-	-	-	-	
その他	-	-	-	-	-	-	-	-	-	-	-	-	-	-	-	-	-	-	-	-	-	
5号営業の計	1	1	1	-	-	-	-	-	-	-	-	-	-	-	-	-	-	-	-	-	-	
専門店	-	-	-	-	-	-	-	-	-	-	-	-	-	-	-	-	-	-	-	-	-	
飲食店併設	1	1	1	-	-	-	-	-	-	-	-	-	-	-	-	-	-	-	-	-	-	
その他	-	-	-	-	-	-	-	-	-	-	-	-	-	-	-	-	-	-	-	-	-	
特定遊興飲食店営業	-	-	-	-	-	-	-	-	-	-	-	-	-	-	-	-	-	-	-	-	-	
ナイトクラブ等	-	-	-	-	-	-	-	-	-	-	-	-	-	-	-	-	-	-	-	-	-	
その他	-	-	-	-	-	-	-	-	-	-	-	-	-	-	-	-	-	-	-	-	-	
店舗型性風俗	13	13	-	-	-	-	-	-	-	-	-	-	-	-	-	-	-	-	-	-	-	
1号営業	-	-	-	-	-	-	-	-	-	-	-	-	-	-	-	-	-	-	-	-	-	
2号営業	13	13	-	-	-	-	-	-	-	-	-	-	-	-	-	-	-	-	-	-	-	
3号営業	-	-	-	-	-	-	-	-	-	-	-	-	-	-	-	-	-	-	-	-	-	
4号営業の計	-	-	-	-	-	-	-	-	-	-	-	-	-	-	-	-	-	-	-	-	-	
モーテル	-	-	-	-	-	-	-	-	-	-	-	-	-	-	-	-	-	-	-	-	-	
ラブホテル	-	-	-	-	-	-	-	-	-	-	-	-	-	-	-	-	-	-	-	-	-	
レンタルルーム	-	-	-	-	-	-	-	-	-	-	-	-	-	-	-	-	-	-	-	-	-	
5号営業	-	-	-	-	-	-	-	-	-	-	-	-	-	-	-	-	-	-	-	-	-	
6号営業	-	-	-	-	-	-	-	-	-	-	-	-	-	-	-	-	-	-	-	-	-	
無店舗型性風俗	-	-	-	-	-	-	-	-	-	-	-	-	-	-	-	-	-	-	-	-	-	
1号営業	-	-	-	-	-	-	-	-	-	-	-	-	-	-	-	-	-	-	-	-	-	
2号営業	-	-	-	-	-	-	-	-	-	-	-	-	-	-	-	-	-	-	-	-	-	
映像送信型性風俗	-	-	-	-	-	-	-	-	-	-	-	-	-	-	-	-	-	-	-	-	-	
店舗型電話異性紹介	-	-	-	-	-	-	-	-	-	-	-	-	-	-	-	-	-	-	-	-	-	
無店舗型電話異性紹介	-	-	-	-	-	-	-	-	-	-	-	-	-	-	-	-	-	-	-	-	-	
特定性風俗物品販売	-	-	-	-	-	-	-	-	-	-	-	-	-	-	-	-	-	-	-	-	-	
接客業務受託営業	-	-	-	-	-	-	-	-	-	-	-	-	-	-	-	-	-	-	-	-	-	
飲食店	5	5	3	-	-	-	-	-	-	-	-	-	-	-	-	-	-	-	-	-	-	
深夜営業あり	-	-	-	-	-	-	-	-	-	-	-	-	-	-	-	-	-	-	-	-	-	
深夜酒類提供店	-	-	-	-	-	-	-	-	-	-	-	-	-	-	-	-	-	-	-	-	-	
その他	-	-	-	-	-	-	-	-	-	-	-	-	-	-	-	-	-	-	-	-	-	
深夜営業なし	5	5	3	-	-	-	-	-	-	-	-	-	-	-	-	-	-	-	-	-	-	
酒類提供店	2	2	-	-	-	-	-	-	-	-	-	-	-	-	-	-	-	-	-	-	-	
その他	3	3	3	-	-	-	-	-	-	-	-	-	-	-	-	-	-	-	-	-	-	
その他	8	8	2	-	2	-	-	-	-	-	-	1	-	-	-	-	-	-	-	-	-	
サウナ等浴場業	-	-	-	-	-	-	-	-	-	-	-	-	-	-	-	-	-	-	-	-	-	
興行場営業	-	-	-	-	-	-	-	-	-	-	-	-	-	-	-	-	-	-	-	-	-	
旅館・ホテル等	-	-	-	-	-	-	-	-	-	-	-	-	-	-	-	-	-	-	-	-	-	
芸妓置屋等	-	-	-	-	-	-	-	-	-	-	-	-	-	-	-	-	-	-	-	-	-	
露店	-	-	-	-	-	-	-	-	-	-	-	-	-	-	-	-	-	-	-	-	-	
行商	-	-	-	-	-	-	-	-	-	-	-	-	-	-	-	-	-	-	-	-	-	
自動車運送業	-	-	-	-	-	-	-	-	-	-	-	-	-	-	-	-	-	-	-	-	-	
土建・建設業	-	-	-	-	-	-	-	-	-	-	-	-	-	-	-	-	-	-	-	-	-	
芸能関係者	-	-	-	-	-	-	-	-	-	-	-	-	-	-	-	-	-	-	-	-	-	
観光案内業	-	-	-	-	-	-	-	-	-	-	-	-	-	-	-	-	-	-	-	-	-	
マッサン業	3	3	-	-	-	-	-	-	-	-	-	-	-	-	-	-	-	-	-	-	-	
その他	2	2	1	-	-	-	-	-	-	-	-	1	-	-	-	-	-	-	-	-	-	
無職	3	3	1	-	2	-	-	-	-	-	-	-	-	-	-	-	-	-	-	-	-	

66 風営事犯 被疑者の業種別 法令（違反態様）別 検挙件数(2)

違反態様	風 営 適 用 正 化 法																					
	立ちぶさがり・つきまとい等				年 少 者 使 用				立 ち 入 ら せ る 行 為				2 0 歳 未 満 酒 類 等 提 供									
被疑者の業種	無店舗型風俗の受付所	店舗型電話異性紹介	深夜飲食店	風俗接待	風俗接客	特定遊興飲食店営業	店舗型接客	店舗型電話異性紹介	無店舗接客	飲食店	風俗営業	特定遊興飲食店営業	店舗型風俗	無店舗型風俗	店舗型電話異性紹介	飲食店営業	風俗営業	特定遊興飲食店営業	店舗型風俗	無店舗型風俗	店舗型電話異性紹介	
風俗営業	-	-	-	1	1	-	-	-	-	-	-	-	-	-	-	-	2	-	-	-	-	-
1号営業の計	-	-	-	1	-	-	-	-	-	-	-	-	-	-	-	-	2	-	-	-	-	-
和風設備	-	-	-	-	-	-	-	-	-	-	-	-	-	-	-	-	-	-	-	-	-	-
その他の設備	-	-	-	1	-	-	-	-	-	-	-	-	-	-	-	-	2	-	-	-	-	-
2号営業	-	-	-	-	-	-	-	-	-	-	-	-	-	-	-	-	-	-	-	-	-	-
3号営業	-	-	-	-	-	-	-	-	-	-	-	-	-	-	-	-	-	-	-	-	-	-
4号営業の計	-	-	-	-	-	-	-	-	-	-	-	-	-	-	-	-	-	-	-	-	-	-
ばちんこ屋	-	-	-	-	-	-	-	-	-	-	-	-	-	-	-	-	-	-	-	-	-	-
まあじゃん屋	-	-	-	-	-	-	-	-	-	-	-	-	-	-	-	-	-	-	-	-	-	-
その他	-	-	-	-	-	-	-	-	-	-	-	-	-	-	-	-	-	-	-	-	-	-
5号営業の計	-	-	-	-	-	-	-	-	-	-	-	-	-	-	-	-	-	-	-	-	-	-
専門店	-	-	-	-	-	-	-	-	-	-	-	-	-	-	-	-	-	-	-	-	-	-
飲食店併設	-	-	-	-	-	-	-	-	-	-	-	-	-	-	-	-	-	-	-	-	-	-
その他	-	-	-	-	-	-	-	-	-	-	-	-	-	-	-	-	-	-	-	-	-	-
特定遊興飲食店営業	-	-	-	-	-	-	-	-	-	-	-	-	-	-	-	-	-	-	-	-	-	-
ナイトクラブ等	-	-	-	-	-	-	-	-	-	-	-	-	-	-	-	-	-	-	-	-	-	-
その他	-	-	-	-	-	-	-	-	-	-	-	-	-	-	-	-	-	-	-	-	-	-
店舗型性風俗	-	-	-	-	-	-	-	-	-	-	-	-	-	-	-	-	-	-	-	-	-	-
1号営業	-	-	-	-	-	-	-	-	-	-	-	-	-	-	-	-	-	-	-	-	-	-
2号営業	-	-	-	-	-	-	-	-	-	-	-	-	-	-	-	-	-	-	-	-	-	-
3号営業	-	-	-	-	-	-	-	-	-	-	-	-	-	-	-	-	-	-	-	-	-	-
4号営業の計	-	-	-	-	-	-	-	-	-	-	-	-	-	-	-	-	-	-	-	-	-	-
モーテル	-	-	-	-	-	-	-	-	-	-	-	-	-	-	-	-	-	-	-	-	-	-
ラブホテル	-	-	-	-	-	-	-	-	-	-	-	-	-	-	-	-	-	-	-	-	-	-
レンタルルーム	-	-	-	-	-	-	-	-	-	-	-	-	-	-	-	-	-	-	-	-	-	-
5号営業	-	-	-	-	-	-	-	-	-	-	-	-	-	-	-	-	-	-	-	-	-	-
6号営業	-	-	-	-	-	-	-	-	-	-	-	-	-	-	-	-	-	-	-	-	-	-
無店舗型性風俗	-	-	-	-	-	-	-	-	-	-	-	-	-	-	-	-	-	-	-	-	-	-
1号営業	-	-	-	-	-	-	-	-	-	-	-	-	-	-	-	-	-	-	-	-	-	-
2号営業	-	-	-	-	-	-	-	-	-	-	-	-	-	-	-	-	-	-	-	-	-	-
映像送信型性風俗	-	-	-	-	-	-	-	-	-	-	-	-	-	-	-	-	-	-	-	-	-	-
店舗型電話異性紹介	-	-	-	-	-	-	-	-	-	-	-	-	-	-	-	-	-	-	-	-	-	-
無店舗型電話異性紹介	-	-	-	-	-	-	-	-	-	-	-	-	-	-	-	-	-	-	-	-	-	-
特定性風俗物品販売	-	-	-	-	-	-	-	-	-	-	-	-	-	-	-	-	-	-	-	-	-	-
接客業務受託営業	-	-	-	-	-	-	-	-	-	-	-	-	-	-	-	-	-	-	-	-	-	-
飲食店	-	-	-	-	1	-	-	-	-	-	-	-	-	-	-	-	-	-	-	-	-	-
深夜営業あり	-	-	-	-	-	-	-	-	-	-	-	-	-	-	-	-	-	-	-	-	-	-
深夜酒類提供店	-	-	-	-	-	-	-	-	-	-	-	-	-	-	-	-	-	-	-	-	-	-
その他	-	-	-	-	-	-	-	-	-	-	-	-	-	-	-	-	-	-	-	-	-	-
深夜営業なし	-	-	-	-	1	-	-	-	-	-	-	-	-	-	-	-	-	-	-	-	-	-
酒類提供店	-	-	-	-	1	-	-	-	-	-	-	-	-	-	-	-	-	-	-	-	-	-
その他	-	-	-	-	-	-	-	-	-	-	-	-	-	-	-	-	-	-	-	-	-	-
その他	-	-	-	-	-	-	-	-	-	-	-	-	-	-	-	-	-	-	-	-	-	-
サウナ等浴場業	-	-	-	-	-	-	-	-	-	-	-	-	-	-	-	-	-	-	-	-	-	-
興行場営業	-	-	-	-	-	-	-	-	-	-	-	-	-	-	-	-	-	-	-	-	-	-
旅館・ホテル等	-	-	-	-	-	-	-	-	-	-	-	-	-	-	-	-	-	-	-	-	-	-
芸妓置屋等	-	-	-	-	-	-	-	-	-	-	-	-	-	-	-	-	-	-	-	-	-	-
露店	-	-	-	-	-	-	-	-	-	-	-	-	-	-	-	-	-	-	-	-	-	-
行商	-	-	-	-	-	-	-	-	-	-	-	-	-	-	-	-	-	-	-	-	-	-
自動車運送業	-	-	-	-	-	-	-	-	-	-	-	-	-	-	-	-	-	-	-	-	-	-
土建・建設業	-	-	-	-	-	-	-	-	-	-	-	-	-	-	-	-	-	-	-	-	-	-
芸能関係者	-	-	-	-	-	-	-	-	-	-	-	-	-	-	-	-	-	-	-	-	-	-
観光案内業	-	-	-	-	-	-	-	-	-	-	-	-	-	-	-	-	-	-	-	-	-	-
マッサーン業	-	-	-	-	-	-	-	-	-	-	-	-	-	-	-	-	-	-	-	-	-	-
その他	-	-	-	-	-	-	-	-	-	-	-	-	-	-	-	-	-	-	-	-	-	-
無職	-	-	-	-	-	-	-	-	-	-	-	-	-	-	-	-	-	-	-	-	-	-

66 風営事犯 被疑者の業種別 法令（違反態様）別 検挙件数(3)

違反態様	風 営 通 域 内 營 業 正 化 法																				
	風			営			通 域			内 營 業			正			化			法		
	飲食店営業	店舗型電話異性紹介	無店舗型電話異性紹介	現金等の賞品の提供	賞品の提供	賞品の提供	法 規 制	法 規 制	法 規 制	条 例 規 制	条 例 規 制	条 例 規 制	深夜酒類禁内営業	許可申請等虚偽記載	無届構造等変更虚偽記載等	認定申請書の虚偽記載等	遊技玉持ち出させ行為	遊技玉保管書面発行	管理者の選任義務	無届・虚偽記載等	従業者名簿の備付け義務
被疑者の業種																					
総数	-	-	-	-	-	-	-	-	-	18	-	-	-	-	-	-	-	-	-	-	-
風俗営業	-	-	-	-	-	-	-	-	-	1	-	-	-	-	-	-	-	-	-	-	-
1号営業の計	-	-	-	-	-	-	-	-	-	-	-	-	-	-	-	-	-	-	-	-	-
和風設備	-	-	-	-	-	-	-	-	-	-	-	-	-	-	-	-	-	-	-	-	-
その他の設備	-	-	-	-	-	-	-	-	-	-	-	-	-	-	-	-	-	-	-	-	-
2号営業	-	-	-	-	-	-	-	-	-	1	-	-	-	-	-	-	-	-	-	-	-
3号営業	-	-	-	-	-	-	-	-	-	-	-	-	-	-	-	-	-	-	-	-	-
4号営業の計	-	-	-	-	-	-	-	-	-	-	-	-	-	-	-	-	-	-	-	-	-
ばちんこ屋	-	-	-	-	-	-	-	-	-	-	-	-	-	-	-	-	-	-	-	-	-
まあじゃん屋	-	-	-	-	-	-	-	-	-	-	-	-	-	-	-	-	-	-	-	-	-
その他	-	-	-	-	-	-	-	-	-	-	-	-	-	-	-	-	-	-	-	-	-
5号営業の計	-	-	-	-	-	-	-	-	-	-	-	-	-	-	-	-	-	-	-	-	-
専門店	-	-	-	-	-	-	-	-	-	-	-	-	-	-	-	-	-	-	-	-	-
飲食店併設	-	-	-	-	-	-	-	-	-	-	-	-	-	-	-	-	-	-	-	-	-
その他	-	-	-	-	-	-	-	-	-	-	-	-	-	-	-	-	-	-	-	-	-
特定遊興飲食店営業	-	-	-	-	-	-	-	-	-	-	-	-	-	-	-	-	-	-	-	-	-
ナイトクラブ等	-	-	-	-	-	-	-	-	-	-	-	-	-	-	-	-	-	-	-	-	-
その他	-	-	-	-	-	-	-	-	-	-	-	-	-	-	-	-	-	-	-	-	-
店舗型性風俗	-	-	-	-	-	-	-	-	-	13	-	-	-	-	-	-	-	-	-	-	-
1号営業	-	-	-	-	-	-	-	-	-	-	-	-	-	-	-	-	-	-	-	-	-
2号営業	-	-	-	-	-	-	-	-	-	13	-	-	-	-	-	-	-	-	-	-	-
3号営業	-	-	-	-	-	-	-	-	-	-	-	-	-	-	-	-	-	-	-	-	-
4号営業の計	-	-	-	-	-	-	-	-	-	-	-	-	-	-	-	-	-	-	-	-	-
モーテル	-	-	-	-	-	-	-	-	-	-	-	-	-	-	-	-	-	-	-	-	-
ラブホテル	-	-	-	-	-	-	-	-	-	-	-	-	-	-	-	-	-	-	-	-	-
レンタルルーム	-	-	-	-	-	-	-	-	-	-	-	-	-	-	-	-	-	-	-	-	-
5号営業	-	-	-	-	-	-	-	-	-	-	-	-	-	-	-	-	-	-	-	-	-
6号営業	-	-	-	-	-	-	-	-	-	-	-	-	-	-	-	-	-	-	-	-	-
無店舗型性風俗	-	-	-	-	-	-	-	-	-	-	-	-	-	-	-	-	-	-	-	-	-
1号営業	-	-	-	-	-	-	-	-	-	-	-	-	-	-	-	-	-	-	-	-	-
2号営業	-	-	-	-	-	-	-	-	-	-	-	-	-	-	-	-	-	-	-	-	-
映像送信型性風俗	-	-	-	-	-	-	-	-	-	-	-	-	-	-	-	-	-	-	-	-	-
店舗型電話異性紹介	-	-	-	-	-	-	-	-	-	-	-	-	-	-	-	-	-	-	-	-	-
無店舗型電話異性紹介	-	-	-	-	-	-	-	-	-	-	-	-	-	-	-	-	-	-	-	-	-
特定性風俗物品販売	-	-	-	-	-	-	-	-	-	-	-	-	-	-	-	-	-	-	-	-	-
接客業務受託営業	-	-	-	-	-	-	-	-	-	-	-	-	-	-	-	-	-	-	-	-	-
飲食店	-	-	-	-	-	-	-	-	-	1	-	-	-	-	-	-	-	-	-	-	-
深夜営業あり	-	-	-	-	-	-	-	-	-	-	-	-	-	-	-	-	-	-	-	-	-
深夜酒類提供店	-	-	-	-	-	-	-	-	-	-	-	-	-	-	-	-	-	-	-	-	-
その他	-	-	-	-	-	-	-	-	-	-	-	-	-	-	-	-	-	-	-	-	-
深夜営業なし	-	-	-	-	-	-	-	-	-	1	-	-	-	-	-	-	-	-	-	-	-
酒類提供店	-	-	-	-	-	-	-	-	-	1	-	-	-	-	-	-	-	-	-	-	-
その他	-	-	-	-	-	-	-	-	-	-	-	-	-	-	-	-	-	-	-	-	-
その他	-	-	-	-	-	-	-	-	-	3	-	-	-	-	-	-	-	-	-	-	-
サウナ等浴場業	-	-	-	-	-	-	-	-	-	-	-	-	-	-	-	-	-	-	-	-	-
興行場営業	-	-	-	-	-	-	-	-	-	-	-	-	-	-	-	-	-	-	-	-	-
旅館・ホテル等	-	-	-	-	-	-	-	-	-	-	-	-	-	-	-	-	-	-	-	-	-
芸妓置屋等	-	-	-	-	-	-	-	-	-	-	-	-	-	-	-	-	-	-	-	-	-
露店	-	-	-	-	-	-	-	-	-	-	-	-	-	-	-	-	-	-	-	-	-
行商	-	-	-	-	-	-	-	-	-	-	-	-	-	-	-	-	-	-	-	-	-
自動車運送業	-	-	-	-	-	-	-	-	-	-	-	-	-	-	-	-	-	-	-	-	-
土建・建設業	-	-	-	-	-	-	-	-	-	-	-	-	-	-	-	-	-	-	-	-	-
芸能関係者	-	-	-	-	-	-	-	-	-	-	-	-	-	-	-	-	-	-	-	-	-
観光案内業	-	-	-	-	-	-	-	-	-	-	-	-	-	-	-	-	-	-	-	-	-
マッサーン業	-	-	-	-	-	-	-	-	-	3	-	-	-	-	-	-	-	-	-	-	-
その他	-	-	-	-	-	-	-	-	-	-	-	-	-	-	-	-	-	-	-	-	-
無職	-	-	-	-	-	-	-	-	-	-	-	-	-	-	-	-	-	-	-	-	-

66 風営事犯 被疑者の業種別 法令（違反態様）別 検挙件数(4)

違反態様	風 営 適 正 化														法 告 宣 伝 違 反							
	許可証の掲 示義務	認定証の掲 示義務	相続承認時 書換え義務	法人合併 承認時 書換え	構造等の変 更届出義務	遊技機の変 更届出義務	廃止変更届 出義務等	許可証の返 納義務	営業廃止等 認定証返納 義務	標章の破 壊等	報告等義務 、立入拒 否	報告等義務	相続不承認 許可証返納 義務	死亡等許可 証返納義務	死亡等認定 証返納義務	その他の 違反	店舗型性風 俗(無届)	無店舗型性 風俗(無届)	店舗型性風 俗(既届)	無店舗型性 風俗(既届)	映像送信型 性風俗	
被疑者の業種																						
総数	-	-	-	-	-	-	-	-	-	-	-	-	-	-	-	-	-	-	-	-	-	-
風俗営業	-	-	-	-	-	-	-	-	-	-	-	-	-	-	-	-	-	-	-	-	-	-
1号営業の計	-	-	-	-	-	-	-	-	-	-	-	-	-	-	-	-	-	-	-	-	-	-
和風設備	-	-	-	-	-	-	-	-	-	-	-	-	-	-	-	-	-	-	-	-	-	-
その他の設備	-	-	-	-	-	-	-	-	-	-	-	-	-	-	-	-	-	-	-	-	-	-
2号営業	-	-	-	-	-	-	-	-	-	-	-	-	-	-	-	-	-	-	-	-	-	-
3号営業	-	-	-	-	-	-	-	-	-	-	-	-	-	-	-	-	-	-	-	-	-	-
4号営業の計	-	-	-	-	-	-	-	-	-	-	-	-	-	-	-	-	-	-	-	-	-	-
ばちんこ屋	-	-	-	-	-	-	-	-	-	-	-	-	-	-	-	-	-	-	-	-	-	-
まあじゃん屋	-	-	-	-	-	-	-	-	-	-	-	-	-	-	-	-	-	-	-	-	-	-
その他	-	-	-	-	-	-	-	-	-	-	-	-	-	-	-	-	-	-	-	-	-	-
5号営業の計	-	-	-	-	-	-	-	-	-	-	-	-	-	-	-	-	-	-	-	-	-	-
専門店	-	-	-	-	-	-	-	-	-	-	-	-	-	-	-	-	-	-	-	-	-	-
飲食店併設	-	-	-	-	-	-	-	-	-	-	-	-	-	-	-	-	-	-	-	-	-	-
その他	-	-	-	-	-	-	-	-	-	-	-	-	-	-	-	-	-	-	-	-	-	-
特定遊興飲食店営業	-	-	-	-	-	-	-	-	-	-	-	-	-	-	-	-	-	-	-	-	-	-
ナイトクラブ等	-	-	-	-	-	-	-	-	-	-	-	-	-	-	-	-	-	-	-	-	-	-
その他	-	-	-	-	-	-	-	-	-	-	-	-	-	-	-	-	-	-	-	-	-	-
店舗型性風俗	-	-	-	-	-	-	-	-	-	-	-	-	-	-	-	-	-	-	-	-	-	-
1号営業	-	-	-	-	-	-	-	-	-	-	-	-	-	-	-	-	-	-	-	-	-	-
2号営業	-	-	-	-	-	-	-	-	-	-	-	-	-	-	-	-	-	-	-	-	-	-
3号営業	-	-	-	-	-	-	-	-	-	-	-	-	-	-	-	-	-	-	-	-	-	-
4号営業の計	-	-	-	-	-	-	-	-	-	-	-	-	-	-	-	-	-	-	-	-	-	-
モーテル	-	-	-	-	-	-	-	-	-	-	-	-	-	-	-	-	-	-	-	-	-	-
ラブホテル	-	-	-	-	-	-	-	-	-	-	-	-	-	-	-	-	-	-	-	-	-	-
レンタルルーム	-	-	-	-	-	-	-	-	-	-	-	-	-	-	-	-	-	-	-	-	-	-
5号営業	-	-	-	-	-	-	-	-	-	-	-	-	-	-	-	-	-	-	-	-	-	-
6号営業	-	-	-	-	-	-	-	-	-	-	-	-	-	-	-	-	-	-	-	-	-	-
無店舗型性風俗	-	-	-	-	-	-	-	-	-	-	-	-	-	-	-	-	-	-	-	-	-	-
1号営業	-	-	-	-	-	-	-	-	-	-	-	-	-	-	-	-	-	-	-	-	-	-
2号営業	-	-	-	-	-	-	-	-	-	-	-	-	-	-	-	-	-	-	-	-	-	-
映像送信型性風俗	-	-	-	-	-	-	-	-	-	-	-	-	-	-	-	-	-	-	-	-	-	-
店舗型電話異性紹介	-	-	-	-	-	-	-	-	-	-	-	-	-	-	-	-	-	-	-	-	-	-
無店舗型電話異性紹介	-	-	-	-	-	-	-	-	-	-	-	-	-	-	-	-	-	-	-	-	-	-
特定性風俗物品販売	-	-	-	-	-	-	-	-	-	-	-	-	-	-	-	-	-	-	-	-	-	-
接客業務受託営業	-	-	-	-	-	-	-	-	-	-	-	-	-	-	-	-	-	-	-	-	-	-
飲食店	-	-	-	-	-	-	-	-	-	-	-	-	-	-	-	-	-	-	-	-	-	-
深夜営業あり	-	-	-	-	-	-	-	-	-	-	-	-	-	-	-	-	-	-	-	-	-	-
深夜酒類提供店	-	-	-	-	-	-	-	-	-	-	-	-	-	-	-	-	-	-	-	-	-	-
その他	-	-	-	-	-	-	-	-	-	-	-	-	-	-	-	-	-	-	-	-	-	-
深夜営業なし	-	-	-	-	-	-	-	-	-	-	-	-	-	-	-	-	-	-	-	-	-	-
酒類提供店	-	-	-	-	-	-	-	-	-	-	-	-	-	-	-	-	-	-	-	-	-	-
その他	-	-	-	-	-	-	-	-	-	-	-	-	-	-	-	-	-	-	-	-	-	-
その他	-	-	-	-	-	-	-	-	-	-	-	-	-	-	-	-	-	-	-	-	-	-
サウナ等浴場業	-	-	-	-	-	-	-	-	-	-	-	-	-	-	-	-	-	-	-	-	-	-
興行場営業	-	-	-	-	-	-	-	-	-	-	-	-	-	-	-	-	-	-	-	-	-	-
旅館・ホテル等	-	-	-	-	-	-	-	-	-	-	-	-	-	-	-	-	-	-	-	-	-	-
芸妓置屋等	-	-	-	-	-	-	-	-	-	-	-	-	-	-	-	-	-	-	-	-	-	-
露店	-	-	-	-	-	-	-	-	-	-	-	-	-	-	-	-	-	-	-	-	-	-
行商	-	-	-	-	-	-	-	-	-	-	-	-	-	-	-	-	-	-	-	-	-	-
自動車運送業	-	-	-	-	-	-	-	-	-	-	-	-	-	-	-	-	-	-	-	-	-	-
土建・建設業	-	-	-	-	-	-	-	-	-	-	-	-	-	-	-	-	-	-	-	-	-	-
芸能関係者	-	-	-	-	-	-	-	-	-	-	-	-	-	-	-	-	-	-	-	-	-	-
観光案内業	-	-	-	-	-	-	-	-	-	-	-	-	-	-	-	-	-	-	-	-	-	-
マッサーン業	-	-	-	-	-	-	-	-	-	-	-	-	-	-	-	-	-	-	-	-	-	-
その他	-	-	-	-	-	-	-	-	-	-	-	-	-	-	-	-	-	-	-	-	-	-
無職	-	-	-	-	-	-	-	-	-	-	-	-	-	-	-	-	-	-	-	-	-	-

66 風営事犯 被疑者の業種別 法令（違反態様）別 検挙件数(5)

違反態様	風 営 適 正 化 法							そ の 他 の 法 令 違 反										所 数		
	広 告 宣 伝 違 反		接 客 従 業 者 の 生 年 月 日 等 の 確 認					計	売 春 防 止 法	児 童 福 祉 法	児 童 ポ ル ノ 法	職 業 安 定 法	労 働 基 準 法	公 衆 浴 場 法	興 行 場 法	食 品 衛 生 法	旅 館 業 法			
	店 舗 型 電 話 異 性 紹 介	無 店 舗 型 電 話 異 性 紹 介	風 俗 営 業	特 定 遊 興 飲 食 店 営 業	店 舗 型 風 俗 営 業	無 店 舗 型 風 俗 営 業	酒 類 提 供 飲 食 店													
被疑者の業種																				
総数	-	-	-	-	-	-	-	-	-	-	-	-	-	-	-	-	-	-	-	58
風俗営業	-	-	-	-	-	-	-	-	-	-	-	-	-	-	-	-	-	-	-	32
1号営業の計	-	-	-	-	-	-	-	-	-	-	-	-	-	-	-	-	-	-	-	26
和風設備	-	-	-	-	-	-	-	-	-	-	-	-	-	-	-	-	-	-	-	-
その他の設備	-	-	-	-	-	-	-	-	-	-	-	-	-	-	-	-	-	-	-	26
2号営業	-	-	-	-	-	-	-	-	-	-	-	-	-	-	-	-	-	-	-	-
3号営業	-	-	-	-	-	-	-	-	-	-	-	-	-	-	-	-	-	-	-	-
4号営業の計	-	-	-	-	-	-	-	-	-	-	-	-	-	-	-	-	-	-	-	5
ばちんこ屋	-	-	-	-	-	-	-	-	-	-	-	-	-	-	-	-	-	-	-	-
まあじゃん屋	-	-	-	-	-	-	-	-	-	-	-	-	-	-	-	-	-	-	-	5
その他	-	-	-	-	-	-	-	-	-	-	-	-	-	-	-	-	-	-	-	-
5号営業の計	-	-	-	-	-	-	-	-	-	-	-	-	-	-	-	-	-	-	-	1
専門店	-	-	-	-	-	-	-	-	-	-	-	-	-	-	-	-	-	-	-	-
飲食店併設	-	-	-	-	-	-	-	-	-	-	-	-	-	-	-	-	-	-	-	1
その他	-	-	-	-	-	-	-	-	-	-	-	-	-	-	-	-	-	-	-	-
特定遊興飲食店営業	-	-	-	-	-	-	-	-	-	-	-	-	-	-	-	-	-	-	-	-
ナイトクラブ等	-	-	-	-	-	-	-	-	-	-	-	-	-	-	-	-	-	-	-	-
その他	-	-	-	-	-	-	-	-	-	-	-	-	-	-	-	-	-	-	-	-
店舗型性風俗	-	-	-	-	-	-	-	-	-	-	-	-	-	-	-	-	-	-	-	13
1号営業	-	-	-	-	-	-	-	-	-	-	-	-	-	-	-	-	-	-	-	-
2号営業	-	-	-	-	-	-	-	-	-	-	-	-	-	-	-	-	-	-	-	13
3号営業	-	-	-	-	-	-	-	-	-	-	-	-	-	-	-	-	-	-	-	-
4号営業の計	-	-	-	-	-	-	-	-	-	-	-	-	-	-	-	-	-	-	-	-
モーテル	-	-	-	-	-	-	-	-	-	-	-	-	-	-	-	-	-	-	-	-
ラブホテル	-	-	-	-	-	-	-	-	-	-	-	-	-	-	-	-	-	-	-	-
レンタルルーム	-	-	-	-	-	-	-	-	-	-	-	-	-	-	-	-	-	-	-	-
5号営業	-	-	-	-	-	-	-	-	-	-	-	-	-	-	-	-	-	-	-	-
6号営業	-	-	-	-	-	-	-	-	-	-	-	-	-	-	-	-	-	-	-	-
無店舗型性風俗	-	-	-	-	-	-	-	-	-	-	-	-	-	-	-	-	-	-	-	-
1号営業	-	-	-	-	-	-	-	-	-	-	-	-	-	-	-	-	-	-	-	-
2号営業	-	-	-	-	-	-	-	-	-	-	-	-	-	-	-	-	-	-	-	-
映像送信型性風俗	-	-	-	-	-	-	-	-	-	-	-	-	-	-	-	-	-	-	-	-
店舗型電話異性紹介	-	-	-	-	-	-	-	-	-	-	-	-	-	-	-	-	-	-	-	-
無店舗型電話異性紹介	-	-	-	-	-	-	-	-	-	-	-	-	-	-	-	-	-	-	-	-
特定性風俗物品販売	-	-	-	-	-	-	-	-	-	-	-	-	-	-	-	-	-	-	-	-
接客業務受託営業	-	-	-	-	-	-	-	-	-	-	-	-	-	-	-	-	-	-	-	-
飲食店	-	-	-	-	-	-	-	-	-	-	-	-	-	-	-	-	-	-	-	5
深夜営業あり	-	-	-	-	-	-	-	-	-	-	-	-	-	-	-	-	-	-	-	-
深夜酒類提供店	-	-	-	-	-	-	-	-	-	-	-	-	-	-	-	-	-	-	-	-
その他	-	-	-	-	-	-	-	-	-	-	-	-	-	-	-	-	-	-	-	-
深夜営業なし	-	-	-	-	-	-	-	-	-	-	-	-	-	-	-	-	-	-	-	5
酒類提供店	-	-	-	-	-	-	-	-	-	-	-	-	-	-	-	-	-	-	-	2
その他	-	-	-	-	-	-	-	-	-	-	-	-	-	-	-	-	-	-	-	3
その他	-	-	-	-	-	-	-	-	-	-	-	-	-	-	-	-	-	-	-	8
サウナ等浴場業	-	-	-	-	-	-	-	-	-	-	-	-	-	-	-	-	-	-	-	-
興行場営業	-	-	-	-	-	-	-	-	-	-	-	-	-	-	-	-	-	-	-	-
旅館・ホテル等	-	-	-	-	-	-	-	-	-	-	-	-	-	-	-	-	-	-	-	-
芸妓置屋等	-	-	-	-	-	-	-	-	-	-	-	-	-	-	-	-	-	-	-	-
露店	-	-	-	-	-	-	-	-	-	-	-	-	-	-	-	-	-	-	-	-
行商	-	-	-	-	-	-	-	-	-	-	-	-	-	-	-	-	-	-	-	-
自動車運送業	-	-	-	-	-	-	-	-	-	-	-	-	-	-	-	-	-	-	-	-
土建・建設業	-	-	-	-	-	-	-	-	-	-	-	-	-	-	-	-	-	-	-	-
芸能関係者	-	-	-	-	-	-	-	-	-	-	-	-	-	-	-	-	-	-	-	-
観光案内業	-	-	-	-	-	-	-	-	-	-	-	-	-	-	-	-	-	-	-	-
マッサージ業	-	-	-	-	-	-	-	-	-	-	-	-	-	-	-	-	-	-	-	3
その他	-	-	-	-	-	-	-	-	-	-	-	-	-	-	-	-	-	-	-	2
無職	-	-	-	-	-	-	-	-	-	-	-	-	-	-	-	-	-	-	-	3

67 風営事犯 被疑者の業種別 法令（違反態様）別 検挙人員(1)

違反態様	総数	風 営 通 正 化 法																			
		計	無許可営業 (風俗営業)	不正許可 相 続	名義貸し (風俗営業)	行政処分	行政処分・ 年少者防止 措置	構造等無承 認 変 更	遊技機無承 認 変 更	不正構造等 変 更 承 認	不正遊技機 変 更 承 認	不正特例風 俗・遊興管 業 者 認 定	客 引 き				立ちふさがり・つきまとい等				
被疑者の業種												風 俗 営 業	特 定 遊 興 飲 食 店 営 業	店 舗 型 風 俗	無 店 舗 型 性 風 俗 の 受 付 所	店 舗 型 電 話 異 性 紹 介	深 夜 飲 食 店	風 俗 営 業	特 定 遊 興 飲 食 店 営 業	店 舗 型 風 俗	
総数	49	49	20	-	5	-	-	3	-	-	-	6	-	-	-	-	-	-	-	-	-
風俗営業	30	30	17	-	3	-	-	3	-	-	-	5	-	-	-	-	-	-	-	-	-
1号営業の計	29	29	17	-	2	-	-	3	-	-	-	5	-	-	-	-	-	-	-	-	-
和風設備	-	-	-	-	-	-	-	-	-	-	-	-	-	-	-	-	-	-	-	-	-
その他の設備	29	29	17	-	2	-	-	3	-	-	-	5	-	-	-	-	-	-	-	-	-
2号営業	-	-	-	-	-	-	-	-	-	-	-	-	-	-	-	-	-	-	-	-	-
3号営業	-	-	-	-	-	-	-	-	-	-	-	-	-	-	-	-	-	-	-	-	-
4号営業の計	1	1	-	-	1	-	-	-	-	-	-	-	-	-	-	-	-	-	-	-	-
ばちんこ屋	-	-	-	-	-	-	-	-	-	-	-	-	-	-	-	-	-	-	-	-	-
まあじゃん屋	1	1	-	-	1	-	-	-	-	-	-	-	-	-	-	-	-	-	-	-	-
その他	-	-	-	-	-	-	-	-	-	-	-	-	-	-	-	-	-	-	-	-	-
5号営業の計	-	-	-	-	-	-	-	-	-	-	-	-	-	-	-	-	-	-	-	-	-
専門店	-	-	-	-	-	-	-	-	-	-	-	-	-	-	-	-	-	-	-	-	-
飲食店併設	-	-	-	-	-	-	-	-	-	-	-	-	-	-	-	-	-	-	-	-	-
その他	-	-	-	-	-	-	-	-	-	-	-	-	-	-	-	-	-	-	-	-	-
特定遊興飲食店営業	-	-	-	-	-	-	-	-	-	-	-	-	-	-	-	-	-	-	-	-	-
ナイトクラブ等	-	-	-	-	-	-	-	-	-	-	-	-	-	-	-	-	-	-	-	-	-
その他	-	-	-	-	-	-	-	-	-	-	-	-	-	-	-	-	-	-	-	-	-
店舗型性風俗	8	8	-	-	-	-	-	-	-	-	-	-	-	-	-	-	-	-	-	-	-
1号営業	-	-	-	-	-	-	-	-	-	-	-	-	-	-	-	-	-	-	-	-	-
2号営業	8	8	-	-	-	-	-	-	-	-	-	-	-	-	-	-	-	-	-	-	-
3号営業	-	-	-	-	-	-	-	-	-	-	-	-	-	-	-	-	-	-	-	-	-
4号営業の計	-	-	-	-	-	-	-	-	-	-	-	-	-	-	-	-	-	-	-	-	-
モーテル	-	-	-	-	-	-	-	-	-	-	-	-	-	-	-	-	-	-	-	-	-
ラブホテル	-	-	-	-	-	-	-	-	-	-	-	-	-	-	-	-	-	-	-	-	-
レンタルルーム	-	-	-	-	-	-	-	-	-	-	-	-	-	-	-	-	-	-	-	-	-
5号営業	-	-	-	-	-	-	-	-	-	-	-	-	-	-	-	-	-	-	-	-	-
6号営業	-	-	-	-	-	-	-	-	-	-	-	-	-	-	-	-	-	-	-	-	-
無店舗型性風俗	-	-	-	-	-	-	-	-	-	-	-	-	-	-	-	-	-	-	-	-	-
1号営業	-	-	-	-	-	-	-	-	-	-	-	-	-	-	-	-	-	-	-	-	-
2号営業	-	-	-	-	-	-	-	-	-	-	-	-	-	-	-	-	-	-	-	-	-
映像送信型性風俗	-	-	-	-	-	-	-	-	-	-	-	-	-	-	-	-	-	-	-	-	-
店舗型電話異性紹介	-	-	-	-	-	-	-	-	-	-	-	-	-	-	-	-	-	-	-	-	-
無店舗型電話異性紹介	-	-	-	-	-	-	-	-	-	-	-	-	-	-	-	-	-	-	-	-	-
特定性風俗物品販売	-	-	-	-	-	-	-	-	-	-	-	-	-	-	-	-	-	-	-	-	-
接客業務受託営業	-	-	-	-	-	-	-	-	-	-	-	-	-	-	-	-	-	-	-	-	-
飲食店	3	3	2	-	-	-	-	-	-	-	-	-	-	-	-	-	-	-	-	-	-
深夜営業あり	-	-	-	-	-	-	-	-	-	-	-	-	-	-	-	-	-	-	-	-	-
深夜酒類提供店	-	-	-	-	-	-	-	-	-	-	-	-	-	-	-	-	-	-	-	-	-
その他	-	-	-	-	-	-	-	-	-	-	-	-	-	-	-	-	-	-	-	-	-
深夜営業なし	3	3	2	-	-	-	-	-	-	-	-	-	-	-	-	-	-	-	-	-	-
酒類提供店	1	1	-	-	-	-	-	-	-	-	-	-	-	-	-	-	-	-	-	-	-
その他	2	2	2	-	-	-	-	-	-	-	-	-	-	-	-	-	-	-	-	-	-
その他	8	8	1	-	2	-	-	-	-	-	-	1	-	-	-	-	-	-	-	-	-
サウナ等浴場業	-	-	-	-	-	-	-	-	-	-	-	-	-	-	-	-	-	-	-	-	-
興行場営業	-	-	-	-	-	-	-	-	-	-	-	-	-	-	-	-	-	-	-	-	-
旅館・ホテル等	-	-	-	-	-	-	-	-	-	-	-	-	-	-	-	-	-	-	-	-	-
芸妓置屋等	-	-	-	-	-	-	-	-	-	-	-	-	-	-	-	-	-	-	-	-	-
露店	-	-	-	-	-	-	-	-	-	-	-	-	-	-	-	-	-	-	-	-	-
行商	-	-	-	-	-	-	-	-	-	-	-	-	-	-	-	-	-	-	-	-	-
自動車運送業	-	-	-	-	-	-	-	-	-	-	-	-	-	-	-	-	-	-	-	-	-
土建・建設業	-	-	-	-	-	-	-	-	-	-	-	-	-	-	-	-	-	-	-	-	-
芸能関係者	-	-	-	-	-	-	-	-	-	-	-	-	-	-	-	-	-	-	-	-	-
観光案内業	-	-	-	-	-	-	-	-	-	-	-	-	-	-	-	-	-	-	-	-	-
マッサン業	3	3	-	-	-	-	-	-	-	-	-	-	-	-	-	-	-	-	-	-	-
その他	2	2	-	-	-	-	-	-	-	-	-	1	-	-	-	-	-	-	-	-	-
無職	3	3	1	-	2	-	-	-	-	-	-	-	-	-	-	-	-	-	-	-	-

67 風営事犯 被疑者の業種別 法令（違反態様）別 検挙人員(2)

違反態様	風 営 適 正 化 法																				
	立ちふさがり・つきまとい等				年 少 者 使 用				立 ち 入 ら せ る 行 為				2 0 歳 未 満 酒 類 等 提 供								
被疑者の業種	無店舗型風俗の受付所	店舗型電話異性紹介	深夜飲食店	風俗接待	風俗接客	特定遊興飲食店営業	店舗型接客	店舗型電話異性紹介	無店舗接客	飲食店	風俗営業	特定遊興飲食店営業	店舗型風俗	無店舗型風俗受付所	店舗型電話異性紹介	飲食店営業	風俗営業	特定遊興飲食店営業	店舗型風俗	無店舗型風俗受付所	店舗型電話異性紹介
総数	-	-	-	-	2	-	-	-	-	-	-	-	-	-	-	-	2	-	-	-	-
風俗営業	-	-	-	-	-	-	-	-	-	-	-	-	-	-	-	-	2	-	-	-	-
1号営業の計	-	-	-	-	-	-	-	-	-	-	-	-	-	-	-	-	2	-	-	-	-
和風設備	-	-	-	-	-	-	-	-	-	-	-	-	-	-	-	-	-	-	-	-	-
その他の設備	-	-	-	-	-	-	-	-	-	-	-	-	-	-	-	-	2	-	-	-	-
2号営業	-	-	-	-	-	-	-	-	-	-	-	-	-	-	-	-	-	-	-	-	-
3号営業	-	-	-	-	-	-	-	-	-	-	-	-	-	-	-	-	-	-	-	-	-
4号営業の計	-	-	-	-	-	-	-	-	-	-	-	-	-	-	-	-	-	-	-	-	-
ばちんこ屋	-	-	-	-	-	-	-	-	-	-	-	-	-	-	-	-	-	-	-	-	-
まあじゃん屋	-	-	-	-	-	-	-	-	-	-	-	-	-	-	-	-	-	-	-	-	-
その他	-	-	-	-	-	-	-	-	-	-	-	-	-	-	-	-	-	-	-	-	-
5号営業の計	-	-	-	-	-	-	-	-	-	-	-	-	-	-	-	-	-	-	-	-	-
専門店	-	-	-	-	-	-	-	-	-	-	-	-	-	-	-	-	-	-	-	-	-
飲食店併設	-	-	-	-	-	-	-	-	-	-	-	-	-	-	-	-	-	-	-	-	-
その他	-	-	-	-	-	-	-	-	-	-	-	-	-	-	-	-	-	-	-	-	-
特定遊興飲食店営業	-	-	-	-	-	-	-	-	-	-	-	-	-	-	-	-	-	-	-	-	-
ナイトクラブ等	-	-	-	-	-	-	-	-	-	-	-	-	-	-	-	-	-	-	-	-	-
その他	-	-	-	-	-	-	-	-	-	-	-	-	-	-	-	-	-	-	-	-	-
店舗型風俗	-	-	-	-	-	-	-	-	-	-	-	-	-	-	-	-	-	-	-	-	-
1号営業	-	-	-	-	-	-	-	-	-	-	-	-	-	-	-	-	-	-	-	-	-
2号営業	-	-	-	-	-	-	-	-	-	-	-	-	-	-	-	-	-	-	-	-	-
3号営業	-	-	-	-	-	-	-	-	-	-	-	-	-	-	-	-	-	-	-	-	-
4号営業の計	-	-	-	-	-	-	-	-	-	-	-	-	-	-	-	-	-	-	-	-	-
モーテル	-	-	-	-	-	-	-	-	-	-	-	-	-	-	-	-	-	-	-	-	-
ラブホテル	-	-	-	-	-	-	-	-	-	-	-	-	-	-	-	-	-	-	-	-	-
レンタルルーム	-	-	-	-	-	-	-	-	-	-	-	-	-	-	-	-	-	-	-	-	-
5号営業	-	-	-	-	-	-	-	-	-	-	-	-	-	-	-	-	-	-	-	-	-
6号営業	-	-	-	-	-	-	-	-	-	-	-	-	-	-	-	-	-	-	-	-	-
無店舗型風俗	-	-	-	-	-	-	-	-	-	-	-	-	-	-	-	-	-	-	-	-	-
1号営業	-	-	-	-	-	-	-	-	-	-	-	-	-	-	-	-	-	-	-	-	-
2号営業	-	-	-	-	-	-	-	-	-	-	-	-	-	-	-	-	-	-	-	-	-
映像送信型風俗	-	-	-	-	-	-	-	-	-	-	-	-	-	-	-	-	-	-	-	-	-
店舗型電話異性紹介	-	-	-	-	-	-	-	-	-	-	-	-	-	-	-	-	-	-	-	-	-
無店舗型電話異性紹介	-	-	-	-	-	-	-	-	-	-	-	-	-	-	-	-	-	-	-	-	-
特定風俗物品販売	-	-	-	-	-	-	-	-	-	-	-	-	-	-	-	-	-	-	-	-	-
接客業務受託営業	-	-	-	-	-	-	-	-	-	-	-	-	-	-	-	-	-	-	-	-	-
飲食店	-	-	-	-	1	-	-	-	-	-	-	-	-	-	-	-	-	-	-	-	-
深夜営業あり	-	-	-	-	-	-	-	-	-	-	-	-	-	-	-	-	-	-	-	-	-
深夜酒類提供店	-	-	-	-	-	-	-	-	-	-	-	-	-	-	-	-	-	-	-	-	-
その他	-	-	-	-	-	-	-	-	-	-	-	-	-	-	-	-	-	-	-	-	-
深夜営業なし	-	-	-	-	1	-	-	-	-	-	-	-	-	-	-	-	-	-	-	-	-
酒類提供店	-	-	-	-	1	-	-	-	-	-	-	-	-	-	-	-	-	-	-	-	-
その他	-	-	-	-	-	-	-	-	-	-	-	-	-	-	-	-	-	-	-	-	-
その他	-	-	-	-	1	-	-	-	-	-	-	-	-	-	-	-	-	-	-	-	-
サウナ等浴場業	-	-	-	-	-	-	-	-	-	-	-	-	-	-	-	-	-	-	-	-	-
興行場営業	-	-	-	-	-	-	-	-	-	-	-	-	-	-	-	-	-	-	-	-	-
旅館・ホテル等	-	-	-	-	-	-	-	-	-	-	-	-	-	-	-	-	-	-	-	-	-
芸妓置屋等	-	-	-	-	-	-	-	-	-	-	-	-	-	-	-	-	-	-	-	-	-
露店	-	-	-	-	-	-	-	-	-	-	-	-	-	-	-	-	-	-	-	-	-
行商	-	-	-	-	-	-	-	-	-	-	-	-	-	-	-	-	-	-	-	-	-
自動車運送業	-	-	-	-	-	-	-	-	-	-	-	-	-	-	-	-	-	-	-	-	-
土建・建設業	-	-	-	-	-	-	-	-	-	-	-	-	-	-	-	-	-	-	-	-	-
芸能関係者	-	-	-	-	-	-	-	-	-	-	-	-	-	-	-	-	-	-	-	-	-
観光案内業	-	-	-	-	-	-	-	-	-	-	-	-	-	-	-	-	-	-	-	-	-
マッソーン業	-	-	-	-	-	-	-	-	-	-	-	-	-	-	-	-	-	-	-	-	-
その他	-	-	-	-	-	-	-	-	-	-	-	-	-	-	-	-	-	-	-	-	-
無職	-	-	-	-	-	-	-	-	-	-	-	-	-	-	-	-	-	-	-	-	-

67 風営事犯 被疑者の業種別 法令（違反態様）別 検挙人員(3)

違反態様	風 営 通 域 内 營 業 正 化 法																				
	風			営			通 域			内 營 業			正			化			法		
	飲食店営業	店舗型電話異性紹介	無店舗型電話異性紹介	現金等の賞品の提供	賞品の提供	賞品の提供	法 規 制	法 規 制	法 規 制	条 例 規 制	条 例 規 制	条 例 規 制	深夜酒類禁内営業	許可申請等虚偽記載	無届構造等変更虚偽記載等	認定申請書の虚偽記載等	遊技玉持ち出させ行為	遊技玉保管書面発行	管理者の選任義務	無届・虚偽記載等	従業者名簿の備付け義務
被疑者の業種																					
総数	-	-	-	-	-	-	-	-	-	11	-	-	-	-	-	-	-	-	-	-	-
風俗営業	-	-	-	-	-	-	-	-	-	-	-	-	-	-	-	-	-	-	-	-	-
1号営業の計	-	-	-	-	-	-	-	-	-	-	-	-	-	-	-	-	-	-	-	-	-
和風設備	-	-	-	-	-	-	-	-	-	-	-	-	-	-	-	-	-	-	-	-	-
その他の設備	-	-	-	-	-	-	-	-	-	-	-	-	-	-	-	-	-	-	-	-	-
2号営業	-	-	-	-	-	-	-	-	-	-	-	-	-	-	-	-	-	-	-	-	-
3号営業	-	-	-	-	-	-	-	-	-	-	-	-	-	-	-	-	-	-	-	-	-
4号営業の計	-	-	-	-	-	-	-	-	-	-	-	-	-	-	-	-	-	-	-	-	-
ばちんこ屋	-	-	-	-	-	-	-	-	-	-	-	-	-	-	-	-	-	-	-	-	-
まあじゃん屋	-	-	-	-	-	-	-	-	-	-	-	-	-	-	-	-	-	-	-	-	-
その他	-	-	-	-	-	-	-	-	-	-	-	-	-	-	-	-	-	-	-	-	-
5号営業の計	-	-	-	-	-	-	-	-	-	-	-	-	-	-	-	-	-	-	-	-	-
専門店	-	-	-	-	-	-	-	-	-	-	-	-	-	-	-	-	-	-	-	-	-
飲食店併設	-	-	-	-	-	-	-	-	-	-	-	-	-	-	-	-	-	-	-	-	-
その他	-	-	-	-	-	-	-	-	-	-	-	-	-	-	-	-	-	-	-	-	-
特定遊興飲食店営業	-	-	-	-	-	-	-	-	-	-	-	-	-	-	-	-	-	-	-	-	-
ナイトクラブ等	-	-	-	-	-	-	-	-	-	-	-	-	-	-	-	-	-	-	-	-	-
その他	-	-	-	-	-	-	-	-	-	-	-	-	-	-	-	-	-	-	-	-	-
店舗型性風俗	-	-	-	-	-	-	-	-	-	8	-	-	-	-	-	-	-	-	-	-	-
1号営業	-	-	-	-	-	-	-	-	-	-	-	-	-	-	-	-	-	-	-	-	-
2号営業	-	-	-	-	-	-	-	-	-	8	-	-	-	-	-	-	-	-	-	-	-
3号営業	-	-	-	-	-	-	-	-	-	-	-	-	-	-	-	-	-	-	-	-	-
4号営業の計	-	-	-	-	-	-	-	-	-	-	-	-	-	-	-	-	-	-	-	-	-
モーテル	-	-	-	-	-	-	-	-	-	-	-	-	-	-	-	-	-	-	-	-	-
ラブホテル	-	-	-	-	-	-	-	-	-	-	-	-	-	-	-	-	-	-	-	-	-
レンタルルーム	-	-	-	-	-	-	-	-	-	-	-	-	-	-	-	-	-	-	-	-	-
5号営業	-	-	-	-	-	-	-	-	-	-	-	-	-	-	-	-	-	-	-	-	-
6号営業	-	-	-	-	-	-	-	-	-	-	-	-	-	-	-	-	-	-	-	-	-
無店舗型性風俗	-	-	-	-	-	-	-	-	-	-	-	-	-	-	-	-	-	-	-	-	-
1号営業	-	-	-	-	-	-	-	-	-	-	-	-	-	-	-	-	-	-	-	-	-
2号営業	-	-	-	-	-	-	-	-	-	-	-	-	-	-	-	-	-	-	-	-	-
映像送信型性風俗	-	-	-	-	-	-	-	-	-	-	-	-	-	-	-	-	-	-	-	-	-
店舗型電話異性紹介	-	-	-	-	-	-	-	-	-	-	-	-	-	-	-	-	-	-	-	-	-
無店舗型電話異性紹介	-	-	-	-	-	-	-	-	-	-	-	-	-	-	-	-	-	-	-	-	-
特定性風俗物品販売	-	-	-	-	-	-	-	-	-	-	-	-	-	-	-	-	-	-	-	-	-
接客業務受託営業	-	-	-	-	-	-	-	-	-	-	-	-	-	-	-	-	-	-	-	-	-
飲食店	-	-	-	-	-	-	-	-	-	-	-	-	-	-	-	-	-	-	-	-	-
深夜営業あり	-	-	-	-	-	-	-	-	-	-	-	-	-	-	-	-	-	-	-	-	-
深夜酒類提供店	-	-	-	-	-	-	-	-	-	-	-	-	-	-	-	-	-	-	-	-	-
その他	-	-	-	-	-	-	-	-	-	-	-	-	-	-	-	-	-	-	-	-	-
深夜営業なし	-	-	-	-	-	-	-	-	-	-	-	-	-	-	-	-	-	-	-	-	-
酒類提供店	-	-	-	-	-	-	-	-	-	-	-	-	-	-	-	-	-	-	-	-	-
その他	-	-	-	-	-	-	-	-	-	-	-	-	-	-	-	-	-	-	-	-	-
その他	-	-	-	-	-	-	-	-	-	3	-	-	-	-	-	-	-	-	-	-	-
サウナ等浴場業	-	-	-	-	-	-	-	-	-	-	-	-	-	-	-	-	-	-	-	-	-
興行場営業	-	-	-	-	-	-	-	-	-	-	-	-	-	-	-	-	-	-	-	-	-
旅館・ホテル等	-	-	-	-	-	-	-	-	-	-	-	-	-	-	-	-	-	-	-	-	-
芸妓置屋等	-	-	-	-	-	-	-	-	-	-	-	-	-	-	-	-	-	-	-	-	-
露店	-	-	-	-	-	-	-	-	-	-	-	-	-	-	-	-	-	-	-	-	-
行商	-	-	-	-	-	-	-	-	-	-	-	-	-	-	-	-	-	-	-	-	-
自動車運送業	-	-	-	-	-	-	-	-	-	-	-	-	-	-	-	-	-	-	-	-	-
土建・建設業	-	-	-	-	-	-	-	-	-	-	-	-	-	-	-	-	-	-	-	-	-
芸能関係者	-	-	-	-	-	-	-	-	-	-	-	-	-	-	-	-	-	-	-	-	-
観光案内業	-	-	-	-	-	-	-	-	-	-	-	-	-	-	-	-	-	-	-	-	-
マッサーン業	-	-	-	-	-	-	-	-	-	3	-	-	-	-	-	-	-	-	-	-	-
その他	-	-	-	-	-	-	-	-	-	-	-	-	-	-	-	-	-	-	-	-	-
無職	-	-	-	-	-	-	-	-	-	-	-	-	-	-	-	-	-	-	-	-	-

67 風営事犯 被疑者の業種別 法令（違反態様）別 検挙人員(4)

違反態様	風 営 適 正 化														法 告 宣 伝 違 反							
	許可証の掲 示義務	認定証の掲 示義務	相続承認時 書換え義務	法人合併 承認時 書換え	構造等の変 更届出義務	遊技機の変 更届出義務	廃止変更届 出義務等	許可証の返 納義務	営業廃止等 認定証返納 義務	標章の破 壊等	報告等義務 、立入拒 否	報告等義務	相続不承認 許可証返納 義務	死亡等許可 証返納義務	死亡等認定 証返納義務	その他の 違反	店舗型性風 俗(無届)	無店舗型性 風俗(無届)	店舗型性風 俗(既届)	無店舗型性 風俗(既届)	映像送信型 性風俗	
被疑者の業種																						
総数	-	-	-	-	-	-	-	-	-	-	-	-	-	-	-	-	-	-	-	-	-	-
風俗営業	-	-	-	-	-	-	-	-	-	-	-	-	-	-	-	-	-	-	-	-	-	-
1号営業の計	-	-	-	-	-	-	-	-	-	-	-	-	-	-	-	-	-	-	-	-	-	-
和風設備	-	-	-	-	-	-	-	-	-	-	-	-	-	-	-	-	-	-	-	-	-	-
その他の設備	-	-	-	-	-	-	-	-	-	-	-	-	-	-	-	-	-	-	-	-	-	-
2号営業	-	-	-	-	-	-	-	-	-	-	-	-	-	-	-	-	-	-	-	-	-	-
3号営業	-	-	-	-	-	-	-	-	-	-	-	-	-	-	-	-	-	-	-	-	-	-
4号営業の計	-	-	-	-	-	-	-	-	-	-	-	-	-	-	-	-	-	-	-	-	-	-
ばちんこ屋	-	-	-	-	-	-	-	-	-	-	-	-	-	-	-	-	-	-	-	-	-	-
まあじゃん屋	-	-	-	-	-	-	-	-	-	-	-	-	-	-	-	-	-	-	-	-	-	-
その他	-	-	-	-	-	-	-	-	-	-	-	-	-	-	-	-	-	-	-	-	-	-
5号営業の計	-	-	-	-	-	-	-	-	-	-	-	-	-	-	-	-	-	-	-	-	-	-
専門店	-	-	-	-	-	-	-	-	-	-	-	-	-	-	-	-	-	-	-	-	-	-
飲食店併設	-	-	-	-	-	-	-	-	-	-	-	-	-	-	-	-	-	-	-	-	-	-
その他	-	-	-	-	-	-	-	-	-	-	-	-	-	-	-	-	-	-	-	-	-	-
特定遊興飲食店営業	-	-	-	-	-	-	-	-	-	-	-	-	-	-	-	-	-	-	-	-	-	-
ナイトクラブ等	-	-	-	-	-	-	-	-	-	-	-	-	-	-	-	-	-	-	-	-	-	-
その他	-	-	-	-	-	-	-	-	-	-	-	-	-	-	-	-	-	-	-	-	-	-
店舗型性風俗	-	-	-	-	-	-	-	-	-	-	-	-	-	-	-	-	-	-	-	-	-	-
1号営業	-	-	-	-	-	-	-	-	-	-	-	-	-	-	-	-	-	-	-	-	-	-
2号営業	-	-	-	-	-	-	-	-	-	-	-	-	-	-	-	-	-	-	-	-	-	-
3号営業	-	-	-	-	-	-	-	-	-	-	-	-	-	-	-	-	-	-	-	-	-	-
4号営業の計	-	-	-	-	-	-	-	-	-	-	-	-	-	-	-	-	-	-	-	-	-	-
モーテル	-	-	-	-	-	-	-	-	-	-	-	-	-	-	-	-	-	-	-	-	-	-
ラブホテル	-	-	-	-	-	-	-	-	-	-	-	-	-	-	-	-	-	-	-	-	-	-
レンタルルーム	-	-	-	-	-	-	-	-	-	-	-	-	-	-	-	-	-	-	-	-	-	-
5号営業	-	-	-	-	-	-	-	-	-	-	-	-	-	-	-	-	-	-	-	-	-	-
6号営業	-	-	-	-	-	-	-	-	-	-	-	-	-	-	-	-	-	-	-	-	-	-
無店舗型性風俗	-	-	-	-	-	-	-	-	-	-	-	-	-	-	-	-	-	-	-	-	-	-
1号営業	-	-	-	-	-	-	-	-	-	-	-	-	-	-	-	-	-	-	-	-	-	-
2号営業	-	-	-	-	-	-	-	-	-	-	-	-	-	-	-	-	-	-	-	-	-	-
映像送信型性風俗	-	-	-	-	-	-	-	-	-	-	-	-	-	-	-	-	-	-	-	-	-	-
店舗型電話異性紹介	-	-	-	-	-	-	-	-	-	-	-	-	-	-	-	-	-	-	-	-	-	-
無店舗型電話異性紹介	-	-	-	-	-	-	-	-	-	-	-	-	-	-	-	-	-	-	-	-	-	-
特定性風俗物品販売	-	-	-	-	-	-	-	-	-	-	-	-	-	-	-	-	-	-	-	-	-	-
接客業務受託営業	-	-	-	-	-	-	-	-	-	-	-	-	-	-	-	-	-	-	-	-	-	-
飲食店	-	-	-	-	-	-	-	-	-	-	-	-	-	-	-	-	-	-	-	-	-	-
深夜営業あり	-	-	-	-	-	-	-	-	-	-	-	-	-	-	-	-	-	-	-	-	-	-
深夜酒類提供店	-	-	-	-	-	-	-	-	-	-	-	-	-	-	-	-	-	-	-	-	-	-
その他	-	-	-	-	-	-	-	-	-	-	-	-	-	-	-	-	-	-	-	-	-	-
深夜営業なし	-	-	-	-	-	-	-	-	-	-	-	-	-	-	-	-	-	-	-	-	-	-
酒類提供店	-	-	-	-	-	-	-	-	-	-	-	-	-	-	-	-	-	-	-	-	-	-
その他	-	-	-	-	-	-	-	-	-	-	-	-	-	-	-	-	-	-	-	-	-	-
その他	-	-	-	-	-	-	-	-	-	-	-	-	-	-	-	-	-	-	-	-	-	-
サウナ等浴場業	-	-	-	-	-	-	-	-	-	-	-	-	-	-	-	-	-	-	-	-	-	-
興行場営業	-	-	-	-	-	-	-	-	-	-	-	-	-	-	-	-	-	-	-	-	-	-
旅館・ホテル等	-	-	-	-	-	-	-	-	-	-	-	-	-	-	-	-	-	-	-	-	-	-
芸妓置屋等	-	-	-	-	-	-	-	-	-	-	-	-	-	-	-	-	-	-	-	-	-	-
露店	-	-	-	-	-	-	-	-	-	-	-	-	-	-	-	-	-	-	-	-	-	-
行商	-	-	-	-	-	-	-	-	-	-	-	-	-	-	-	-	-	-	-	-	-	-
自動車運送業	-	-	-	-	-	-	-	-	-	-	-	-	-	-	-	-	-	-	-	-	-	-
土建・建設業	-	-	-	-	-	-	-	-	-	-	-	-	-	-	-	-	-	-	-	-	-	-
芸能関係者	-	-	-	-	-	-	-	-	-	-	-	-	-	-	-	-	-	-	-	-	-	-
観光案内業	-	-	-	-	-	-	-	-	-	-	-	-	-	-	-	-	-	-	-	-	-	-
マッソーン業	-	-	-	-	-	-	-	-	-	-	-	-	-	-	-	-	-	-	-	-	-	-
その他	-	-	-	-	-	-	-	-	-	-	-	-	-	-	-	-	-	-	-	-	-	-
無職	-	-	-	-	-	-	-	-	-	-	-	-	-	-	-	-	-	-	-	-	-	-

67 風営事犯 被疑者の業種別 法令（違反態様）別 検挙人員(5)

違反態様	風 営 適 正 化 法							そ の 他 の 法 令 違 反									
	広 告 宣 伝 違 反		接 客 従 業 者 の 生 年 月 日 等 の 確 認					計	売 春 防 止 法	児 童 福 祉 法	児 童 ポ ル ノ 法	職 業 安 定 法	労 働 基 準 法	公 衆 浴 場 法	興 行 場 法	食 品 衛 生 法	旅 館 業 法
	店 舗 型 電 話 異 性 紹 介	無 店 舗 型 電 話 異 性 紹 介	風 俗 営 業	特 定 遊 興 飲 食 店 営 業	店 舗 型 風 俗 性	無 店 舗 型 風 俗 性	酒 類 提 供 飲 食 店										
被疑者の業種																	
総数	-	-	-	-	-	-	-	-	-	-	-	-	-	-	-	-	-
風俗営業	-	-	-	-	-	-	-	-	-	-	-	-	-	-	-	-	-
1号営業の計	-	-	-	-	-	-	-	-	-	-	-	-	-	-	-	-	-
和風設備	-	-	-	-	-	-	-	-	-	-	-	-	-	-	-	-	-
その他の設備	-	-	-	-	-	-	-	-	-	-	-	-	-	-	-	-	-
2号営業	-	-	-	-	-	-	-	-	-	-	-	-	-	-	-	-	-
3号営業	-	-	-	-	-	-	-	-	-	-	-	-	-	-	-	-	-
4号営業の計	-	-	-	-	-	-	-	-	-	-	-	-	-	-	-	-	-
ばちんこ屋	-	-	-	-	-	-	-	-	-	-	-	-	-	-	-	-	-
まあじゃん屋	-	-	-	-	-	-	-	-	-	-	-	-	-	-	-	-	-
その他	-	-	-	-	-	-	-	-	-	-	-	-	-	-	-	-	-
5号営業の計	-	-	-	-	-	-	-	-	-	-	-	-	-	-	-	-	-
専門店	-	-	-	-	-	-	-	-	-	-	-	-	-	-	-	-	-
飲食店併設	-	-	-	-	-	-	-	-	-	-	-	-	-	-	-	-	-
その他	-	-	-	-	-	-	-	-	-	-	-	-	-	-	-	-	-
特定遊興飲食店営業	-	-	-	-	-	-	-	-	-	-	-	-	-	-	-	-	-
ナイトクラブ等	-	-	-	-	-	-	-	-	-	-	-	-	-	-	-	-	-
その他	-	-	-	-	-	-	-	-	-	-	-	-	-	-	-	-	-
店舗型性風俗	-	-	-	-	-	-	-	-	-	-	-	-	-	-	-	-	-
1号営業	-	-	-	-	-	-	-	-	-	-	-	-	-	-	-	-	-
2号営業	-	-	-	-	-	-	-	-	-	-	-	-	-	-	-	-	-
3号営業	-	-	-	-	-	-	-	-	-	-	-	-	-	-	-	-	-
4号営業の計	-	-	-	-	-	-	-	-	-	-	-	-	-	-	-	-	-
モーテル	-	-	-	-	-	-	-	-	-	-	-	-	-	-	-	-	-
ラブホテル	-	-	-	-	-	-	-	-	-	-	-	-	-	-	-	-	-
レンタルルーム	-	-	-	-	-	-	-	-	-	-	-	-	-	-	-	-	-
5号営業	-	-	-	-	-	-	-	-	-	-	-	-	-	-	-	-	-
6号営業	-	-	-	-	-	-	-	-	-	-	-	-	-	-	-	-	-
無店舗型性風俗	-	-	-	-	-	-	-	-	-	-	-	-	-	-	-	-	-
1号営業	-	-	-	-	-	-	-	-	-	-	-	-	-	-	-	-	-
2号営業	-	-	-	-	-	-	-	-	-	-	-	-	-	-	-	-	-
映像送信型性風俗	-	-	-	-	-	-	-	-	-	-	-	-	-	-	-	-	-
店舗型電話異性紹介	-	-	-	-	-	-	-	-	-	-	-	-	-	-	-	-	-
無店舗型電話異性紹介	-	-	-	-	-	-	-	-	-	-	-	-	-	-	-	-	-
特定性風俗物品販売	-	-	-	-	-	-	-	-	-	-	-	-	-	-	-	-	-
接客業務受託営業	-	-	-	-	-	-	-	-	-	-	-	-	-	-	-	-	-
飲食店	-	-	-	-	-	-	-	-	-	-	-	-	-	-	-	-	-
深夜営業あり	-	-	-	-	-	-	-	-	-	-	-	-	-	-	-	-	-
深夜酒類提供店	-	-	-	-	-	-	-	-	-	-	-	-	-	-	-	-	-
その他	-	-	-	-	-	-	-	-	-	-	-	-	-	-	-	-	-
深夜営業なし	-	-	-	-	-	-	-	-	-	-	-	-	-	-	-	-	-
酒類提供店	-	-	-	-	-	-	-	-	-	-	-	-	-	-	-	-	-
その他	-	-	-	-	-	-	-	-	-	-	-	-	-	-	-	-	-
その他	-	-	-	-	-	-	-	-	-	-	-	-	-	-	-	-	-
サウナ等浴場業	-	-	-	-	-	-	-	-	-	-	-	-	-	-	-	-	-
興行場営業	-	-	-	-	-	-	-	-	-	-	-	-	-	-	-	-	-
旅館・ホテル等	-	-	-	-	-	-	-	-	-	-	-	-	-	-	-	-	-
芸妓置屋等	-	-	-	-	-	-	-	-	-	-	-	-	-	-	-	-	-
露店	-	-	-	-	-	-	-	-	-	-	-	-	-	-	-	-	-
行商	-	-	-	-	-	-	-	-	-	-	-	-	-	-	-	-	-
自動車運送業	-	-	-	-	-	-	-	-	-	-	-	-	-	-	-	-	-
土建・建設業	-	-	-	-	-	-	-	-	-	-	-	-	-	-	-	-	-
芸能関係者	-	-	-	-	-	-	-	-	-	-	-	-	-	-	-	-	-
観光案内業	-	-	-	-	-	-	-	-	-	-	-	-	-	-	-	-	-
マッサージ業	-	-	-	-	-	-	-	-	-	-	-	-	-	-	-	-	-
その他	-	-	-	-	-	-	-	-	-	-	-	-	-	-	-	-	-
無職	-	-	-	-	-	-	-	-	-	-	-	-	-	-	-	-	-

68 売春事犯 被疑者の業種別 法令（違反態様）別 検挙件数及び要保護女子の数(1)

違反態様 被疑者の業種 ・要保護女子の年齢	総数	売 春 防 止 法											刑 法 の 適 用			
		計	勧誘等	周旋等	欺罔、困惑、 親族関係利用 による売春	脅迫、暴行に よる売春	対償收受	前貸等	売春契約	場所提供	場所提供業	売春業	資金提供	淫行勧誘	略取・誘拐	逮捕監禁
総数	104	102	46	34	-	-	-	-	19	1	2	-	-	-	-	-
風俗営業	2	2	1	-	-	-	-	-	-	-	1	-	-	-	-	-
1号営業の計	-	-	-	-	-	-	-	-	-	-	-	-	-	-	-	-
和風設備	-	-	-	-	-	-	-	-	-	-	-	-	-	-	-	-
その他の設備	-	-	-	-	-	-	-	-	-	-	-	-	-	-	-	-
2号営業	1	1	-	-	-	-	-	-	-	-	1	-	-	-	-	-
3号営業	1	1	1	-	-	-	-	-	-	-	-	-	-	-	-	-
4号営業の計	-	-	-	-	-	-	-	-	-	-	-	-	-	-	-	-
ばちんこ屋	-	-	-	-	-	-	-	-	-	-	-	-	-	-	-	-
まあじゃん屋	-	-	-	-	-	-	-	-	-	-	-	-	-	-	-	-
その他	-	-	-	-	-	-	-	-	-	-	-	-	-	-	-	-
5号営業の計	-	-	-	-	-	-	-	-	-	-	-	-	-	-	-	-
専門店	-	-	-	-	-	-	-	-	-	-	-	-	-	-	-	-
飲食店併設	-	-	-	-	-	-	-	-	-	-	-	-	-	-	-	-
その他	-	-	-	-	-	-	-	-	-	-	-	-	-	-	-	-
特定遊興飲食店営業	-	-	-	-	-	-	-	-	-	-	-	-	-	-	-	-
ナイトクラブ等	-	-	-	-	-	-	-	-	-	-	-	-	-	-	-	-
その他	-	-	-	-	-	-	-	-	-	-	-	-	-	-	-	-
店舗型性風俗	3	3	-	3	-	-	-	-	-	-	-	-	-	-	-	-
1号営業	-	-	-	-	-	-	-	-	-	-	-	-	-	-	-	-
2号営業	2	2	-	2	-	-	-	-	-	-	-	-	-	-	-	-
3号営業	-	-	-	-	-	-	-	-	-	-	-	-	-	-	-	-
4号営業の計	-	-	-	-	-	-	-	-	-	-	-	-	-	-	-	-
モーテル	-	-	-	-	-	-	-	-	-	-	-	-	-	-	-	-
ラブホテル	-	-	-	-	-	-	-	-	-	-	-	-	-	-	-	-
レンタルルーム	-	-	-	-	-	-	-	-	-	-	-	-	-	-	-	-
5号営業	-	-	-	-	-	-	-	-	-	-	-	-	-	-	-	-
6号営業	1	1	-	1	-	-	-	-	-	-	-	-	-	-	-	-
無店舗型性風俗	4	4	4	-	-	-	-	-	-	-	-	-	-	-	-	-
1号営業	4	4	4	-	-	-	-	-	-	-	-	-	-	-	-	-
2号営業	-	-	-	-	-	-	-	-	-	-	-	-	-	-	-	-
映像送信型性風俗	-	-	-	-	-	-	-	-	-	-	-	-	-	-	-	-
店舗型電話異性紹介	-	-	-	-	-	-	-	-	-	-	-	-	-	-	-	-
無店舗型電話異性紹介	-	-	-	-	-	-	-	-	-	-	-	-	-	-	-	-
特定性風俗物品販売	-	-	-	-	-	-	-	-	-	-	-	-	-	-	-	-
接客業務委託営業	-	-	-	-	-	-	-	-	-	-	-	-	-	-	-	-
飲食店	2	2	1	-	-	-	-	-	-	-	1	-	-	-	-	-
深夜営業あり	-	-	-	-	-	-	-	-	-	-	-	-	-	-	-	-
深夜酒類提供店	-	-	-	-	-	-	-	-	-	-	-	-	-	-	-	-
その他	-	-	-	-	-	-	-	-	-	-	-	-	-	-	-	-
深夜営業なし	2	2	1	-	-	-	-	-	-	-	1	-	-	-	-	-
酒類提供店	1	1	1	-	-	-	-	-	-	-	1	-	-	-	-	-
その他	1	1	1	-	-	-	-	-	-	-	-	-	-	-	-	-
その他	93	91	40	31	-	-	-	-	19	1	-	-	-	-	-	-
サウナ等浴場業	-	-	-	-	-	-	-	-	-	-	-	-	-	-	-	-
興行場営業	-	-	-	-	-	-	-	-	-	-	-	-	-	-	-	-
旅館・ホテル等	-	-	-	-	-	-	-	-	-	-	-	-	-	-	-	-
芸妓置屋等	-	-	-	-	-	-	-	-	-	-	-	-	-	-	-	-
露店	-	-	-	-	-	-	-	-	-	-	-	-	-	-	-	-
行商	-	-	-	-	-	-	-	-	-	-	-	-	-	-	-	-
自動車運送業	-	-	-	-	-	-	-	-	-	-	-	-	-	-	-	-
土建・建設業	-	-	-	-	-	-	-	-	-	-	-	-	-	-	-	-
芸能関係者	-	-	-	-	-	-	-	-	-	-	-	-	-	-	-	-
観光案内業	-	-	-	-	-	-	-	-	-	-	-	-	-	-	-	-
マッサージ業	-	-	-	-	-	-	-	-	-	-	-	-	-	-	-	-
その他	43	42	15	16	-	-	-	-	10	1	-	-	-	-	-	-
無職	50	49	25	15	-	-	-	-	9	-	-	-	-	-	-	-
要保護女子の計	14	13	6	6	-	-	-	-	1	-	-	-	-	-	-	-
18歳未満	2	2	1	1	-	-	-	-	-	-	-	-	-	-	-	-
18.19歳	4	4	-	4	-	-	-	-	-	-	-	-	-	-	-	-
20～29歳	6	5	4	1	-	-	-	-	-	-	-	-	-	-	-	-
30～39歳	-	-	-	-	-	-	-	-	-	-	-	-	-	-	-	-
40歳以上	2	2	1	-	-	-	-	-	1	-	-	-	-	-	-	-

68 売春事犯 被疑者の業種別 法令（違反態様）別 検挙件数及び要保護女子の数(2)

違反態様 被疑者の業種 ・要保護女子の年齢	刑法の適用	職業安定法		児童福祉法		労働基準法		児童買春・児童ポルノ禁止法						
	その他	有害業務職業紹介	その他	淫行させる為	その他	中間搾取	その他	児童買春	児童買春周旋	業・買春周旋	児童買春勧誘	業・買春勧誘	児童の売買	居住国外移送
総数	2	-	-	-	-	-	-	-	-	-	-	-	-	-
風俗営業	-	-	-	-	-	-	-	-	-	-	-	-	-	-
1号営業の計	-	-	-	-	-	-	-	-	-	-	-	-	-	-
和風設備	-	-	-	-	-	-	-	-	-	-	-	-	-	-
その他の設備	-	-	-	-	-	-	-	-	-	-	-	-	-	-
2号営業	-	-	-	-	-	-	-	-	-	-	-	-	-	-
3号営業	-	-	-	-	-	-	-	-	-	-	-	-	-	-
4号営業の計	-	-	-	-	-	-	-	-	-	-	-	-	-	-
ばちんこ屋	-	-	-	-	-	-	-	-	-	-	-	-	-	-
まあじゃん屋	-	-	-	-	-	-	-	-	-	-	-	-	-	-
その他	-	-	-	-	-	-	-	-	-	-	-	-	-	-
5号営業の計	-	-	-	-	-	-	-	-	-	-	-	-	-	-
専門店	-	-	-	-	-	-	-	-	-	-	-	-	-	-
飲食店併設	-	-	-	-	-	-	-	-	-	-	-	-	-	-
その他	-	-	-	-	-	-	-	-	-	-	-	-	-	-
特定遊興飲食店営業	-	-	-	-	-	-	-	-	-	-	-	-	-	-
ナイトクラブ等	-	-	-	-	-	-	-	-	-	-	-	-	-	-
その他	-	-	-	-	-	-	-	-	-	-	-	-	-	-
店舗型性風俗	-	-	-	-	-	-	-	-	-	-	-	-	-	-
1号営業	-	-	-	-	-	-	-	-	-	-	-	-	-	-
2号営業	-	-	-	-	-	-	-	-	-	-	-	-	-	-
3号営業	-	-	-	-	-	-	-	-	-	-	-	-	-	-
4号営業の計	-	-	-	-	-	-	-	-	-	-	-	-	-	-
モーテル	-	-	-	-	-	-	-	-	-	-	-	-	-	-
ラブホテル	-	-	-	-	-	-	-	-	-	-	-	-	-	-
レンタルルーム	-	-	-	-	-	-	-	-	-	-	-	-	-	-
5号営業	-	-	-	-	-	-	-	-	-	-	-	-	-	-
6号営業	-	-	-	-	-	-	-	-	-	-	-	-	-	-
無店舗型性風俗	-	-	-	-	-	-	-	-	-	-	-	-	-	-
1号営業	-	-	-	-	-	-	-	-	-	-	-	-	-	-
2号営業	-	-	-	-	-	-	-	-	-	-	-	-	-	-
映像送信型性風俗	-	-	-	-	-	-	-	-	-	-	-	-	-	-
店舗型電話異性紹介	-	-	-	-	-	-	-	-	-	-	-	-	-	-
無店舗型電話異性紹介	-	-	-	-	-	-	-	-	-	-	-	-	-	-
特定性風俗物品販売	-	-	-	-	-	-	-	-	-	-	-	-	-	-
接客業務委託営業	-	-	-	-	-	-	-	-	-	-	-	-	-	-
飲食店	-	-	-	-	-	-	-	-	-	-	-	-	-	-
深夜営業あり	-	-	-	-	-	-	-	-	-	-	-	-	-	-
深夜酒類提供店	-	-	-	-	-	-	-	-	-	-	-	-	-	-
その他	-	-	-	-	-	-	-	-	-	-	-	-	-	-
深夜営業なし	-	-	-	-	-	-	-	-	-	-	-	-	-	-
酒類提供店	-	-	-	-	-	-	-	-	-	-	-	-	-	-
その他	-	-	-	-	-	-	-	-	-	-	-	-	-	-
その他	2	-	-	-	-	-	-	-	-	-	-	-	-	-
サウナ等浴場業	-	-	-	-	-	-	-	-	-	-	-	-	-	-
興行場営業	-	-	-	-	-	-	-	-	-	-	-	-	-	-
旅館・ホテル等	-	-	-	-	-	-	-	-	-	-	-	-	-	-
芸妓置屋等	-	-	-	-	-	-	-	-	-	-	-	-	-	-
露店	-	-	-	-	-	-	-	-	-	-	-	-	-	-
行商	-	-	-	-	-	-	-	-	-	-	-	-	-	-
自動車運送業	-	-	-	-	-	-	-	-	-	-	-	-	-	-
土建・建設業	-	-	-	-	-	-	-	-	-	-	-	-	-	-
芸能関係者	-	-	-	-	-	-	-	-	-	-	-	-	-	-
観光案内業	-	-	-	-	-	-	-	-	-	-	-	-	-	-
マッサージ業	-	-	-	-	-	-	-	-	-	-	-	-	-	-
その他	1	-	-	-	-	-	-	-	-	-	-	-	-	-
無職	-	-	-	-	-	-	-	-	-	-	-	-	-	-
要保護女子の計	1	-	-	-	-	-	-	-	-	-	-	-	-	-
18歳未満	-	-	-	-	-	-	-	-	-	-	-	-	-	-
18.19歳	-	-	-	-	-	-	-	-	-	-	-	-	-	-
20～29歳	1	-	-	-	-	-	-	-	-	-	-	-	-	-
30～39歳	-	-	-	-	-	-	-	-	-	-	-	-	-	-
40歳以上	-	-	-	-	-	-	-	-	-	-	-	-	-	-

69 売春事犯 被疑者の業種別 法令（違反態様）別 暴力団等関係の有無別 初犯・再犯別 検挙人員(1)

違反態様 被疑者の業種 ・暴力団関係	総 数	売 春 防 止 法											刑 法 の 適 用		
		計	勧 誘 等	周 旋 等	欺罔、困惑、 親族関係利用 による売春	脅迫、暴行に よる売春	対 償 収 受	前 貨 等	売 春 契 約	場 所 提 供	場 所 提 供 業	売 春 業	資 金 提 供	淫 行 勧 誘	略 取 ・ 誘 拐
総数	66	66	44	9	-	-	-	-	9	1	3	-	-	-	-
風俗営業	3	3	1	-	-	-	-	-	1	-	1	-	-	-	-
1号営業の計	-	-	-	-	-	-	-	-	-	-	-	-	-	-	-
和風設備	-	-	-	-	-	-	-	-	-	-	-	-	-	-	-
その他の設備	-	-	-	-	-	-	-	-	-	-	-	-	-	-	-
2号営業	1	1	-	-	-	-	-	-	-	-	1	-	-	-	-
3号営業	1	1	1	-	-	-	-	-	-	-	-	-	-	-	-
4号営業の計	1	1	-	-	-	-	-	1	-	-	-	-	-	-	-
ばちんご屋	-	-	-	-	-	-	-	-	-	-	-	-	-	-	-
まあじゃん屋	-	-	-	-	-	-	-	-	-	-	-	-	-	-	-
その他	1	1	-	-	-	-	-	1	-	-	-	-	-	-	-
5号営業の計	-	-	-	-	-	-	-	-	-	-	-	-	-	-	-
専門店	-	-	-	-	-	-	-	-	-	-	-	-	-	-	-
飲食店併設	-	-	-	-	-	-	-	-	-	-	-	-	-	-	-
その他	-	-	-	-	-	-	-	-	-	-	-	-	-	-	-
特定遊興飲食店営業	-	-	-	-	-	-	-	-	-	-	-	-	-	-	-
ナイトクラブ等	-	-	-	-	-	-	-	-	-	-	-	-	-	-	-
その他	-	-	-	-	-	-	-	-	-	-	-	-	-	-	-
店舗型性風俗	1	1	-	-	-	-	-	-	-	-	1	-	-	-	-
1号営業	-	-	-	-	-	-	-	-	-	-	-	-	-	-	-
2号営業	1	1	-	-	-	-	-	-	-	-	1	-	-	-	-
3号営業	-	-	-	-	-	-	-	-	-	-	-	-	-	-	-
4号営業の計	-	-	-	-	-	-	-	-	-	-	-	-	-	-	-
モーテル	-	-	-	-	-	-	-	-	-	-	-	-	-	-	-
ラブホテル	-	-	-	-	-	-	-	-	-	-	-	-	-	-	-
レンタルルーム	-	-	-	-	-	-	-	-	-	-	-	-	-	-	-
5号営業	-	-	-	-	-	-	-	-	-	-	-	-	-	-	-
6号営業	-	-	-	-	-	-	-	-	-	-	-	-	-	-	-
無店舗型性風俗	5	5	4	1	-	-	-	-	-	-	-	-	-	-	-
1号営業	5	5	4	1	-	-	-	-	-	-	-	-	-	-	-
2号営業	-	-	-	-	-	-	-	-	-	-	-	-	-	-	-
映像送信型性風俗	-	-	-	-	-	-	-	-	-	-	-	-	-	-	-
店舗型電話異性紹介	-	-	-	-	-	-	-	-	-	-	-	-	-	-	-
無店舗型電話異性紹介	-	-	-	-	-	-	-	-	-	-	-	-	-	-	-
特定性風俗物品販売	-	-	-	-	-	-	-	-	-	-	-	-	-	-	-
接客業務受託営業	-	-	-	-	-	-	-	-	-	-	-	-	-	-	-
飲食店	3	3	2	-	-	-	-	-	-	-	1	-	-	-	-
深夜営業あり	1	1	1	-	-	-	-	-	-	-	-	-	-	-	-
深夜酒類提供店	1	1	1	-	-	-	-	-	-	-	-	-	-	-	-
その他	-	-	-	-	-	-	-	-	-	-	-	-	-	-	-
深夜営業なし	2	2	1	-	-	-	-	-	-	-	1	-	-	-	-
酒類提供店	1	1	1	-	-	-	-	-	-	-	1	-	-	-	-
その他	1	1	1	-	-	-	-	-	-	-	-	-	-	-	-
その他	54	54	37	8	-	-	-	-	8	1	-	-	-	-	-
サウナ等浴場業	-	-	-	-	-	-	-	-	-	-	-	-	-	-	-
興行場営業	-	-	-	-	-	-	-	-	-	-	-	-	-	-	-
旅館・ホテル等	-	-	-	-	-	-	-	-	-	-	-	-	-	-	-
芸妓置屋等	-	-	-	-	-	-	-	-	-	-	-	-	-	-	-
露店	-	-	-	-	-	-	-	-	-	-	-	-	-	-	-
行商	-	-	-	-	-	-	-	-	-	-	-	-	-	-	-
自動車運送業	-	-	-	-	-	-	-	-	-	-	-	-	-	-	-
土建・建設業	1	1	-	1	-	-	-	-	-	-	-	-	-	-	-
芸能関係者	-	-	-	-	-	-	-	-	-	-	-	-	-	-	-
観光案内業	-	-	-	-	-	-	-	-	-	-	-	-	-	-	-
マッサージ業	-	-	-	-	-	-	-	-	-	-	-	-	-	-	-
その他	21	21	10	6	-	-	-	-	4	1	-	-	-	-	-
無職	32	32	27	1	-	-	-	-	4	-	-	-	-	-	-
暴力団計	-	-	-	-	-	-	-	-	-	-	-	-	-	-	-
一次組織	-	-	-	-	-	-	-	-	-	-	-	-	-	-	-
二次組織	-	-	-	-	-	-	-	-	-	-	-	-	-	-	-
三次組織	-	-	-	-	-	-	-	-	-	-	-	-	-	-	-
四次組織以下	-	-	-	-	-	-	-	-	-	-	-	-	-	-	-
コソ・総会屋等	-	-	-	-	-	-	-	-	-	-	-	-	-	-	-
初犯・再犯者 計	66	66	44	9	-	-	-	-	9	1	3	-	-	-	-
初犯者	51	51	34	7	-	-	-	-	7	1	2	-	-	-	-
再犯者	15	15	10	2	-	-	-	-	2	-	1	-	-	-	-

69 売春事犯 被疑者の業種別 法令(違反態様)別 暴力団等関係の有無別 初犯・再犯別 検挙人員(2)

違反態様 被疑者の業種 ・暴力団関係	刑法の適用	職業安定法		児童福祉法		労働基準法		児童買春		児童ポルノ		禁止法		
	その他	有害業務職業紹介	その他	淫行させる為	その他	中間搾取	その他	児童買春	児童買春周旋	業・買春周旋	児童買春勧誘	業・買春勧誘	児童の売買	居住国外移送
総数	-	-	-	-	-	-	-	-	-	-	-	-	-	-
風俗営業	-	-	-	-	-	-	-	-	-	-	-	-	-	-
1号営業の計	-	-	-	-	-	-	-	-	-	-	-	-	-	-
和風設備	-	-	-	-	-	-	-	-	-	-	-	-	-	-
その他の設備	-	-	-	-	-	-	-	-	-	-	-	-	-	-
2号営業	-	-	-	-	-	-	-	-	-	-	-	-	-	-
3号営業	-	-	-	-	-	-	-	-	-	-	-	-	-	-
4号営業の計	-	-	-	-	-	-	-	-	-	-	-	-	-	-
ばちんこ屋	-	-	-	-	-	-	-	-	-	-	-	-	-	-
まあじゃん屋	-	-	-	-	-	-	-	-	-	-	-	-	-	-
その他	-	-	-	-	-	-	-	-	-	-	-	-	-	-
5号営業の計	-	-	-	-	-	-	-	-	-	-	-	-	-	-
専業店	-	-	-	-	-	-	-	-	-	-	-	-	-	-
飲食店併設	-	-	-	-	-	-	-	-	-	-	-	-	-	-
その他	-	-	-	-	-	-	-	-	-	-	-	-	-	-
特定遊興飲食店営業	-	-	-	-	-	-	-	-	-	-	-	-	-	-
ナイトクラブ等	-	-	-	-	-	-	-	-	-	-	-	-	-	-
その他	-	-	-	-	-	-	-	-	-	-	-	-	-	-
店舗型性風俗	-	-	-	-	-	-	-	-	-	-	-	-	-	-
1号営業	-	-	-	-	-	-	-	-	-	-	-	-	-	-
2号営業	-	-	-	-	-	-	-	-	-	-	-	-	-	-
3号営業	-	-	-	-	-	-	-	-	-	-	-	-	-	-
4号営業の計	-	-	-	-	-	-	-	-	-	-	-	-	-	-
モーテル	-	-	-	-	-	-	-	-	-	-	-	-	-	-
ラブホテル	-	-	-	-	-	-	-	-	-	-	-	-	-	-
レンタルルーム	-	-	-	-	-	-	-	-	-	-	-	-	-	-
5号営業	-	-	-	-	-	-	-	-	-	-	-	-	-	-
6号営業	-	-	-	-	-	-	-	-	-	-	-	-	-	-
無店舗型性風俗	-	-	-	-	-	-	-	-	-	-	-	-	-	-
1号営業	-	-	-	-	-	-	-	-	-	-	-	-	-	-
2号営業	-	-	-	-	-	-	-	-	-	-	-	-	-	-
映像送信型性風俗	-	-	-	-	-	-	-	-	-	-	-	-	-	-
店舗型電話異性紹介	-	-	-	-	-	-	-	-	-	-	-	-	-	-
無店舗型電話異性紹介	-	-	-	-	-	-	-	-	-	-	-	-	-	-
特定性風俗物品販売	-	-	-	-	-	-	-	-	-	-	-	-	-	-
接客業務受託営業	-	-	-	-	-	-	-	-	-	-	-	-	-	-
飲食店	-	-	-	-	-	-	-	-	-	-	-	-	-	-
深夜営業あり	-	-	-	-	-	-	-	-	-	-	-	-	-	-
深夜酒類提供店	-	-	-	-	-	-	-	-	-	-	-	-	-	-
その他	-	-	-	-	-	-	-	-	-	-	-	-	-	-
深夜営業なし	-	-	-	-	-	-	-	-	-	-	-	-	-	-
酒類提供店	-	-	-	-	-	-	-	-	-	-	-	-	-	-
その他	-	-	-	-	-	-	-	-	-	-	-	-	-	-
その他	-	-	-	-	-	-	-	-	-	-	-	-	-	-
サウナ等浴場業	-	-	-	-	-	-	-	-	-	-	-	-	-	-
興行場営業	-	-	-	-	-	-	-	-	-	-	-	-	-	-
旅館・ホテル等	-	-	-	-	-	-	-	-	-	-	-	-	-	-
芸妓置屋等	-	-	-	-	-	-	-	-	-	-	-	-	-	-
露店	-	-	-	-	-	-	-	-	-	-	-	-	-	-
行商	-	-	-	-	-	-	-	-	-	-	-	-	-	-
自動車運送業	-	-	-	-	-	-	-	-	-	-	-	-	-	-
土建・建設業	-	-	-	-	-	-	-	-	-	-	-	-	-	-
芸能関係者	-	-	-	-	-	-	-	-	-	-	-	-	-	-
観光案内業	-	-	-	-	-	-	-	-	-	-	-	-	-	-
マッサージ業	-	-	-	-	-	-	-	-	-	-	-	-	-	-
その他	-	-	-	-	-	-	-	-	-	-	-	-	-	-
無職	-	-	-	-	-	-	-	-	-	-	-	-	-	-
暴力団計	-	-	-	-	-	-	-	-	-	-	-	-	-	-
一次組織	-	-	-	-	-	-	-	-	-	-	-	-	-	-
二次組織	-	-	-	-	-	-	-	-	-	-	-	-	-	-
三次組織	-	-	-	-	-	-	-	-	-	-	-	-	-	-
四次組織以下	-	-	-	-	-	-	-	-	-	-	-	-	-	-
ゴロ・総会屋等	-	-	-	-	-	-	-	-	-	-	-	-	-	-
初犯・再犯者 計	-	-	-	-	-	-	-	-	-	-	-	-	-	-
初犯者	-	-	-	-	-	-	-	-	-	-	-	-	-	-
再犯者	-	-	-	-	-	-	-	-	-	-	-	-	-	-

70 銃刀法 違反態様別 主たる違反対象物件の種類別 検挙件数・検挙人員・押収物件数

物件の種類		総数	銃 砲										クロスボウ	拳銃部品					拳銃包
			計	拳銃	小銃・砲・機関銃	ライフル銃	散弾銃	空気銃	準空気銃	建設用銃	救命索発射銃等	その他の銃砲		計	銃身	機関体	回転弾倉	スライド	
違反態様																			
総数	検挙件数	233	15	5	-	1	-	4	5	-	-	-	-	-	-	-	-	-	2
	検挙人員	206	14	5	-	1	-	4	4	-	-	-	-	-	-	-	-	-	-
	物件数	139	9	-	-	4	1	1	3	-	-	-	-	-	-	-	-	-	76
密輸入関係	検挙件数	-	-	-	-	-	-	-	-	-	-	-	-	-	-	-	-	-	-
	検挙人員	-	-	-	-	-	-	-	-	-	-	-	-	-	-	-	-	-	-
	物件数	-	-	-	-	-	-	-	-	-	-	-	-	-	-	-	-	-	-
発射の禁止及び不法所持関係	検挙件数	26	13	4	-	-	-	4	5	-	-	-	-	-	-	-	-	-	2
	検挙人員	21	12	4	-	-	-	4	4	-	-	-	-	-	-	-	-	-	-
	物件数	90	7	-	-	2	1	1	3	-	-	-	-	-	-	-	-	-	76
譲渡・譲受違反関係	検挙件数	2	1	1	-	-	-	-	-	-	-	-	-	-	-	-	-	-	-
	検挙人員	1	1	1	-	-	-	-	-	-	-	-	-	-	-	-	-	-	-
	物件数	-	-	-	-	-	-	-	-	-	-	-	-	-	-	-	-	-	-
携帯・運搬の制限違反関係	検挙件数	204	-	-	-	-	-	-	-	-	-	-	-	-	-	-	-	-	-
	検挙人員	183	-	-	-	-	-	-	-	-	-	-	-	-	-	-	-	-	-
	物件数	46	-	-	-	-	-	-	-	-	-	-	-	-	-	-	-	-	-
届出その他の義務違反関係	検挙件数	1	1	-	-	1	-	-	-	-	-	-	-	-	-	-	-	-	-
	検挙人員	1	1	-	-	1	-	-	-	-	-	-	-	-	-	-	-	-	-
	物件数	3	2	-	-	2	-	-	-	-	-	-	-	-	-	-	-	-	-

物件の種類		刀 剣 類							スポーツナイフ	サバイバルナイフ	その他の刃物	模造銃	模擬銃器	模造刀剣類	違反対象物件なし
		計	刀	剣	やり・なぎなた	あいくち	飛出しナイフ								
違反態様															
総数	検挙件数	10	5	1	-	2	2	1	13	172	2	-	18	-	
	検挙人員	7	3	1	-	1	2	-	12	155	2	-	16	-	
	物件数	3	-	-	-	2	1	-	10	33	5	-	3	-	
密輸入関係	検挙件数	-	-	-	-	-	-	-	-	-	-	-	-	-	
	検挙人員	-	-	-	-	-	-	-	-	-	-	-	-	-	
	物件数	-	-	-	-	-	-	-	-	-	-	-	-	-	
発射の禁止及び不法所持関係	検挙件数	9	4	1	-	2	2	-	-	-	2	-	-	-	
	検挙人員	7	3	1	-	1	2	-	-	-	2	-	-	-	
	物件数	2	-	-	-	2	-	-	-	-	5	-	-	-	
譲渡・譲受違反関係	検挙件数	1	1	-	-	-	-	-	-	-	-	-	-	-	
	検挙人員	-	-	-	-	-	-	-	-	-	-	-	-	-	
	物件数	-	-	-	-	-	-	-	-	-	-	-	-	-	
携帯・運搬の制限違反関係	検挙件数	-	-	-	-	-	-	1	13	172	-	-	18	-	
	検挙人員	-	-	-	-	-	-	-	12	155	-	-	16	-	
	物件数	-	-	-	-	-	-	-	10	33	-	-	3	-	
届出その他の義務違反関係	検挙件数	-	-	-	-	-	-	-	-	-	-	-	-	-	
	検挙人員	-	-	-	-	-	-	-	-	-	-	-	-	-	
	物件数	1	-	-	-	-	1	-	-	-	-	-	-	-	

注 拳銃の押収物件数は、調査していない。

71 火薬類取締法 違反態様別 主たる違反対象物件の種類別 検挙件数・検挙人員

違反態様	総数	猟銃用火薬	その他の火薬	ダイナマイト	その他の爆薬	工業雷管・電気雷管	銃用雷管	拳銃実包	ライフル・小銃等実包	散弾実包	その他の実包	空包	導爆線等 (注)	煙火	がん具 煙火	その他の火工品	違反対象物件なし	検挙人員
総数	8	2	-	-	-	-	-	-	2	4	-	-	-	-	-	-	-	6
無許可製造	-	-	-	-	-	-	-	-	-	-	-	-	-	-	-	-	-	-
その他の製造違反	-	-	-	-	-	-	-	-	-	-	-	-	-	-	-	-	-	-
無許可販売	-	-	-	-	-	-	-	-	-	-	-	-	-	-	-	-	-	-
行商・屋外販売	-	-	-	-	-	-	-	-	-	-	-	-	-	-	-	-	-	-
不法貯蔵	2	1	-	-	-	-	-	-	-	1	-	-	-	-	-	-	-	2
火薬庫の貯蔵の技術基準違反	1	-	-	-	-	-	-	-	1	-	-	-	-	-	-	-	-	-
火薬庫外の貯蔵の技術基準違反	1	-	-	-	-	-	-	-	-	1	-	-	-	-	-	-	-	-
無許可譲渡・譲受	-	-	-	-	-	-	-	-	-	-	-	-	-	-	-	-	-	-
無確認譲渡	-	-	-	-	-	-	-	-	-	-	-	-	-	-	-	-	-	-
運搬証明書不携帯	-	-	-	-	-	-	-	-	-	-	-	-	-	-	-	-	-	-
運搬の技術基準等違反	-	-	-	-	-	-	-	-	-	-	-	-	-	-	-	-	-	-
不法所持	4	1	-	-	-	-	-	-	1	2	-	-	-	-	-	-	-	4
残火薬類の措置義務違反	-	-	-	-	-	-	-	-	-	-	-	-	-	-	-	-	-	-
年少者の取扱い	-	-	-	-	-	-	-	-	-	-	-	-	-	-	-	-	-	-
取扱者の制限違反	-	-	-	-	-	-	-	-	-	-	-	-	-	-	-	-	-	-
無許可輸入等	-	-	-	-	-	-	-	-	-	-	-	-	-	-	-	-	-	-
無許可消費	-	-	-	-	-	-	-	-	-	-	-	-	-	-	-	-	-	-
消費の技術基準違反	-	-	-	-	-	-	-	-	-	-	-	-	-	-	-	-	-	-
無許可廃棄等	-	-	-	-	-	-	-	-	-	-	-	-	-	-	-	-	-	-
保安責任者の選任義務違反等	-	-	-	-	-	-	-	-	-	-	-	-	-	-	-	-	-	-
帳簿備付け義務違反等	-	-	-	-	-	-	-	-	-	-	-	-	-	-	-	-	-	-
事故の届出義務違反等	-	-	-	-	-	-	-	-	-	-	-	-	-	-	-	-	-	-
許可条件違反	-	-	-	-	-	-	-	-	-	-	-	-	-	-	-	-	-	-
その他の違反	-	-	-	-	-	-	-	-	-	-	-	-	-	-	-	-	-	-

注 導爆線・導火線・電気導火線・制御発破用コードをいう。

72 火薬類取締法 押収物件の種類別 違反態様別 押収物件の数量

物件の種類	総数	製造	販売	貯蔵	譲渡・譲受	運搬	所持	消費 (25条)	消費 (26条)	その他
猟銃用火薬 (Kg)	-	-	-	-	-	-	-	-	-	-
その他の火薬 (Kg)	-	-	-	-	-	-	-	-	-	-
ダイナマイト (Kg)	-	-	-	-	-	-	-	-	-	-
その他の爆薬 (Kg)	-	-	-	-	-	-	-	-	-	-
工業雷管・電気雷管・導火管付雷管 (個)	-	-	-	-	-	-	-	-	-	-
銃用雷管 (個)	-	-	-	-	-	-	-	-	-	-
拳銃実包 (個)	15,000	-	-	-	-	-	15,000	-	-	-
ライフル・小銃等実包 (個)	978,000	-	-	36,000	-	-	942,000	-	-	-
散弾実包 (個)	423,000	-	-	166,000	-	-	100,000	-	-	157,000
その他の実包 (個)	-	-	-	-	-	-	-	-	-	-
空包 (個)	-	-	-	-	-	-	-	-	-	-
導爆線・導火線・電気導火線・制御発破用コード (m)	-	-	-	-	-	-	-	-	-	-
煙火 (Kg)	-	-	-	-	-	-	-	-	-	-
がん具煙火 (Kg)	-	-	-	-	-	-	-	-	-	-
その他の火工品 (Kg)	-	-	-	-	-	-	-	-	-	-

73 環境事犯 法令別 違反種別 検挙件数

違 反 法 令	総 数	一 般 廃 棄 物	産 業 廃 棄 物	そ の 他
総 数	171	152	19	-
軽 犯 罪 法	-	-	-	-
建 築 基 準 法	-	-	-	-
消 防 法	-	-	-	-
毒 劇 物 法	-	-	-	-
農 地 法	-	-	-	-
農 薬 取 締 法	-	-	-	-
と 畜 場 法	-	-	-	-
化 製 場 等 に 関 す る 法 律	-	-	-	-
廃 棄 物 処 理 法	171	152	19	-
下 水 道 法	-	-	-	-
有 害 廃 棄 物 等 輸 出 入 規 制 法	-	-	-	-
公 害 罪 法	-	-	-	-
大 気 汚 染 防 止 法	-	-	-	-
水 質 汚 濁 防 止 法	-	-	-	-
海 洋 汚 染 防 止 法	-	-	-	-
土 壌 汚 染 防 止 法	-	-	-	-
騒 音 規 制 法	-	-	-	-
悪 臭 防 止 法	-	-	-	-
公 害 防 止 条 例	-	-	-	-
狩 猟 法	-	-	-	-
外 来 生 物 法	-	-	-	-
特 定 工 場 公 害 防 止 法	-	-	-	-
振 動 規 制 法	-	-	-	-
自 然 公 園 法	-	-	-	-
河 川 法	-	-	-	-
砂 利 採 取 法	-	-	-	-
ガ ス 事 業 法	-	-	-	-
電 気 事 業 法	-	-	-	-
家 畜 伝 染 病 予 防 法	-	-	-	-
水 産 資 源 保 護 法	-	-	-	-
採 石 法	-	-	-	-
砂 防 法	-	-	-	-
鉱 山 保 安 法	-	-	-	-
港 湾 法	-	-	-	-
港 則 法	-	-	-	-
屋 外 広 告 物 法	-	-	-	-
そ の 他	-	-	-	-

74 薬物事犯 主たる違反対象物件の種類別 検挙件数・検挙人員・押収物件の数量

主たる違反対象物件の種類	検挙件数	検挙人員		押収物件の数量		
		うち)	女			
麻薬	71	62	10	...		
ヘロイン	(g)	-	-	-		
	(cc)	-	-	-		
固形モルヒネ	(g)	-	-	-		
L S D	(錠)	2	4	38,000		
	(g)	-	-	-		
	(cc)	-	-	-		
モルヒネ(医療麻薬)	(錠)	-	-	-		
	(g)	-	-	-		
	(cc)	-	-	-		
コデイン	(錠)	-	-	-		
	(cc)	-	-	-		
	(錠)	-	-	-		
コカイン	(g)	22	12	151,515		
	(cc)	-	-	-		
	(錠)	-	-	-		
合成麻薬	(g)	-	-	-		
	(cc)	-	-	-		
	(錠)	-	-	-		
M D M A	(錠)	32	36	7	15,793,000	
覚醒剤との混合錠剤	(錠)	3	2	1	41,000	
ケタミン	(g)	4	5	1	359,621	
	(cc)	-	-	-	-	
	(錠)	-	-	-	-	
α-PVP	(g)	-	-	-	-	
	(cc)	-	-	-	-	
	(錠)	-	-	-	-	
M D P V	(g)	-	-	-	-	
	(cc)	-	-	-	-	
	(錠)	-	-	-	-	
その他	(g)	8	3	-	943,084	
	(cc)	-	-	-	-	
	(錠)	-	-	-	-	
	(本)	-	-	-	-	
向精神薬	3	3	2	...		
鎮静剤	ハルヒツール酸系	(g)	-	-	-	
		(cc)	-	-	-	
		(錠)	-	-	-	
	ハソソシアセヒン系	(g)	2	2	2	-
		(cc)	-	-	-	-
		(錠)	-	-	-	247,000
その他	(g)	1	1	-	-	
	(cc)	-	-	-	-	
	(錠)	-	-	-	120,000	
興奮剤	(g)	-	-	-	-	
	(cc)	-	-	-	-	
	(錠)	-	-	-	-	

主たる違反対象物件の種類	検挙件数	検挙人員		押収物件の数量	
		うち)	女		
あへん	-	-	-	...	
生あへん	(g)	-	-	-	
	(g)	-	-	-	
あへん煙こう	(g)	-	-	-	
あへん水溶液	(cc)	-	-	-	
けし・けしがら	(g)	-	-	-	
	(本)	-	-	-	
大麻	430	375	30	...	
大麻樹脂	(g)	-	-	0,872	
大麻たばこ	(g)	-	-	-	
乾燥大麻	(g)	372	324	24	18,698,690
大麻草	(g)	13	10	2	814,185
	(本)	-	-	-	349,000
大麻液	(cc)	-	-	-	
電子たばこ用大麻濃縮物	(g)	43	38	3	6,672,160
その他の大麻濃縮物	(g)	1	1	-	-
大麻食品	(g)	1	2	1	43,699
	(cc)	-	-	-	-
覚醒剤	686	506	76	...	
覚醒剤	(g)	681	501	76	7,687,091
	(cc)	5	4	-	-
	(錠)	-	-	-	-
覚醒剤原料	(g)	-	-	-	-
	(cc)	-	-	-	-
	(錠)	-	-	-	-
麻薬との混合錠剤	(錠)	-	1	-	1,000

注 麻薬等取締法、あへん法、大麻取締法、覚醒剤取締法について計上してある。

75 入管法違反 違反態様別 被疑者の国籍別 検挙件数・検挙人員(2)

違反態様	ヨーロッパ州						南北アメリカ州										アフリカ州		オセアニア州						無国籍		国籍不明					
	計		イギリス		その他		計		アメリカ		カナダ		コロンビア		ブラジル		ペルー		その他		計		オーストラリア		その他		無国籍		国籍不明			
	件数	人員	件数	人員	件数	人員	件数	人員	件数	人員	件数	人員	件数	人員	件数	人員	件数	人員	件数	人員	件数	人員	件数	人員	件数	人員	件数	人員	件数	人員	件数	人員
総数	2	1	-	-	2	1	7	6	-	-	-	-	-	-	-	-	6	5	1	1	-	-	1	1	-	-	-	-	-	-	-	-
不法入国	-	-	-	-	-	-	-	-	-	-	-	-	-	-	-	-	-	-	-	-	-	-	-	-	-	-	-	-	-	-	-	-
不法出国	-	-	-	-	-	-	-	-	-	-	-	-	-	-	-	-	-	-	-	-	-	-	-	-	-	-	-	-	-	-	-	-
不法出国企図	-	-	-	-	-	-	-	-	-	-	-	-	-	-	-	-	-	-	-	-	-	-	-	-	-	-	-	-	-	-	-	-
不法上陸(無証印)	-	-	-	-	-	-	-	-	-	-	-	-	-	-	-	-	-	-	-	-	-	-	-	-	-	-	-	-	-	-	-	-
不法上陸(無許可上陸等)	-	-	-	-	-	-	-	-	-	-	-	-	-	-	-	-	-	-	-	-	-	-	-	-	-	-	-	-	-	-	-	-
不法在留	-	-	-	-	-	-	-	-	-	-	-	-	-	-	-	-	-	-	-	-	-	-	-	-	-	-	-	-	-	-	-	-
無許可在留資格外活動専従	-	-	-	-	-	-	-	-	-	-	-	-	-	-	-	-	-	-	-	-	-	-	-	-	-	-	-	-	-	-	-	-
無許可在留資格外活動	-	-	-	-	-	-	-	-	-	-	-	-	-	-	-	-	-	-	-	-	-	-	-	-	-	-	-	-	-	-	-	-
不法残留(在留資格取消後の)	-	-	-	-	-	-	-	-	-	-	-	-	-	-	-	-	-	-	-	-	-	-	-	-	-	-	-	-	-	-	-	-
不法残留(旅券を有する者の)	2	1	-	-	2	1	6	5	-	-	-	-	-	-	5	4	1	1	-	-	1	1	-	-	-	-	-	-	-	-	-	-
不法残留(寄港地上陸者等の)	-	-	-	-	-	-	-	-	-	-	-	-	-	-	-	-	-	-	-	-	-	-	-	-	-	-	-	-	-	-	-	-
不法残留(指定期間経過後の)	-	-	-	-	-	-	-	-	-	-	-	-	-	-	-	-	-	-	-	-	-	-	-	-	-	-	-	-	-	-	-	-
旅券等不携帯、提示拒否等	-	-	-	-	-	-	-	-	-	-	-	-	-	-	-	-	-	-	-	-	-	-	-	-	-	-	-	-	-	-	-	-
不法就労活動をさせる行為	-	-	-	-	-	-	1	1	-	-	-	-	-	-	1	1	-	-	-	-	-	-	-	-	-	-	-	-	-	-	-	-
不法就労活動をさせるために支配下に置く行為	-	-	-	-	-	-	-	-	-	-	-	-	-	-	-	-	-	-	-	-	-	-	-	-	-	-	-	-	-	-	-	-
業として行う、不法就労活動をさせる行為又は不法就労活動をさせるために支配下に置く行為に関するあつせん	-	-	-	-	-	-	-	-	-	-	-	-	-	-	-	-	-	-	-	-	-	-	-	-	-	-	-	-	-	-	-	-
退去強制(免れ目的で隠匿)	-	-	-	-	-	-	-	-	-	-	-	-	-	-	-	-	-	-	-	-	-	-	-	-	-	-	-	-	-	-	-	-
退去強制(営利で免れ隠匿)	-	-	-	-	-	-	-	-	-	-	-	-	-	-	-	-	-	-	-	-	-	-	-	-	-	-	-	-	-	-	-	-
集団密航者(入らせ・上陸)	-	-	-	-	-	-	-	-	-	-	-	-	-	-	-	-	-	-	-	-	-	-	-	-	-	-	-	-	-	-	-	-
集団密航者(営利入らせ等)	-	-	-	-	-	-	-	-	-	-	-	-	-	-	-	-	-	-	-	-	-	-	-	-	-	-	-	-	-	-	-	-
集団密航者(本邦輸送)	-	-	-	-	-	-	-	-	-	-	-	-	-	-	-	-	-	-	-	-	-	-	-	-	-	-	-	-	-	-	-	-
集団密航者(営利本邦輸送)	-	-	-	-	-	-	-	-	-	-	-	-	-	-	-	-	-	-	-	-	-	-	-	-	-	-	-	-	-	-	-	-
集団密航者(船舶等準備等)	-	-	-	-	-	-	-	-	-	-	-	-	-	-	-	-	-	-	-	-	-	-	-	-	-	-	-	-	-	-	-	-
集団密航者(上陸後輸送等)	-	-	-	-	-	-	-	-	-	-	-	-	-	-	-	-	-	-	-	-	-	-	-	-	-	-	-	-	-	-	-	-
集団密航者(営利上陸輸送)	-	-	-	-	-	-	-	-	-	-	-	-	-	-	-	-	-	-	-	-	-	-	-	-	-	-	-	-	-	-	-	-
集団密航者(輸送隠匿予備)	-	-	-	-	-	-	-	-	-	-	-	-	-	-	-	-	-	-	-	-	-	-	-	-	-	-	-	-	-	-	-	-
不法入国等援助(営利上陸容易)	-	-	-	-	-	-	-	-	-	-	-	-	-	-	-	-	-	-	-	-	-	-	-	-	-	-	-	-	-	-	-	-
旅券等不正受交付(他人・証明書等交付)	-	-	-	-	-	-	-	-	-	-	-	-	-	-	-	-	-	-	-	-	-	-	-	-	-	-	-	-	-	-	-	-
旅券等不正受交付(他人・所持、提供等)	-	-	-	-	-	-	-	-	-	-	-	-	-	-	-	-	-	-	-	-	-	-	-	-	-	-	-	-	-	-	-	-
旅券等不正受交付(自ら・許可書等交付)	-	-	-	-	-	-	-	-	-	-	-	-	-	-	-	-	-	-	-	-	-	-	-	-	-	-	-	-	-	-	-	-
旅券等不正受交付(自ら・所持、收受等)	-	-	-	-	-	-	-	-	-	-	-	-	-	-	-	-	-	-	-	-	-	-	-	-	-	-	-	-	-	-	-	-
旅券等不正受交付(営利)	-	-	-	-	-	-	-	-	-	-	-	-	-	-	-	-	-	-	-	-	-	-	-	-	-	-	-	-	-	-	-	-
改善命令違反	-	-	-	-	-	-	-	-	-	-	-	-	-	-	-	-	-	-	-	-	-	-	-	-	-	-	-	-	-	-	-	-
届出義務違反	-	-	-	-	-	-	-	-	-	-	-	-	-	-	-	-	-	-	-	-	-	-	-	-	-	-	-	-	-	-	-	-
虚偽の届出	-	-	-	-	-	-	-	-	-	-	-	-	-	-	-	-	-	-	-	-	-	-	-	-	-	-	-	-	-	-	-	-
報告・提出・提示義務違反	-	-	-	-	-	-	-	-	-	-	-	-	-	-	-	-	-	-	-	-	-	-	-	-	-	-	-	-	-	-	-	-
虚偽の報告、提出、提示	-	-	-	-	-	-	-	-	-	-	-	-	-	-	-	-	-	-	-	-	-	-	-	-	-	-	-	-	-	-	-	-
質問に対する不答弁、虚偽の答弁	-	-	-	-	-	-	-	-	-	-	-	-	-	-	-	-	-	-	-	-	-	-	-	-	-	-	-	-	-	-	-	-
立入検査の拒否、妨害、忌避	-	-	-	-	-	-	-	-	-	-	-	-	-	-	-	-	-	-	-	-	-	-	-	-	-	-	-	-	-	-	-	-
届出義務違反	-	-	-	-	-	-	-	-	-	-	-	-	-	-	-	-	-	-	-	-	-	-	-	-	-	-	-	-	-	-	-	-
在留カードの偽変造	-	-	-	-	-	-	-	-	-	-	-	-	-	-	-	-	-	-	-	-	-	-	-	-	-	-	-	-	-	-	-	-
偽変造の在留カードの行使	-	-	-	-	-	-	-	-	-	-	-	-	-	-	-	-	-	-	-	-	-	-	-	-	-	-	-	-	-	-	-	-
偽変造の在留カードの提供・收受	-	-	-	-	-	-	-	-	-	-	-	-	-	-	-	-	-	-	-	-	-	-	-	-	-	-	-	-	-	-	-	-
偽変造の在留カードの所持	-	-	-	-	-	-	-	-	-	-	-	-	-	-	-	-	-	-	-	-	-	-	-	-	-	-	-	-	-	-	-	-
他人名義の在留カードの行使	-	-	-	-	-	-	-	-	-	-	-	-	-	-	-	-	-	-	-	-	-	-	-	-	-	-	-	-	-	-	-	-
在留カード提示拒否	-	-	-	-	-	-	-	-	-	-	-	-	-	-	-	-	-	-	-	-	-	-	-	-	-	-	-	-	-	-	-	-
在留カード不携帯	-	-	-	-	-	-	-	-	-	-	-	-	-	-	-	-	-	-	-	-	-	-	-	-	-	-	-	-	-	-	-	-
その他の違反	-	-	-	-	-	-	-	-	-	-	-	-	-	-	-	-	-	-	-	-	-	-	-	-	-	-	-	-	-	-	-	-

76 福祉事犯 法令（違反態様）別 検挙件数・検挙人員及び福祉を害された少年の数(1)

違反法令（違反態様）	検挙件数	検挙人員	福祉犯の被害者の計			年齢に達しない者			小学生			中学生			高校生			大学生			有職少年			無職少年			
			うち)暴力団等関係者	うち)		計	うち)家出中	うち)女	計	うち)		計	うち)		計	うち)		計	うち)		計	うち)		計	うち)		
				計	うち)家出中					計	うち)家出中		計	うち)家出中		計	うち)家出中		計	うち)家出中		計	うち)家出中				
総数	569	463	5	273	8	243	2	-	2	9	-	8	93	4	85	132	3	119	2	-	2	17	1	13	18	-	14
入管法	-	-	-	-	-	-	-	-	-	-	-	-	-	-	-	-	-	-	-	-	-	-	-	-	-	-	-
暴力団員不行為防止法	-	-	-	-	-	-	-	-	-	-	-	-	-	-	-	-	-	-	-	-	-	-	-	-	-	-	-
暴力団排除条例	-	-	-	-	-	-	-	-	-	-	-	-	-	-	-	-	-	-	-	-	-	-	-	-	-	-	-
私事性的画像被害防止法	-	-	-	-	-	-	-	-	-	-	-	-	-	-	-	-	-	-	-	-	-	-	-	-	-	-	-
私事性的画像記録の公表	-	-	-	-	-	-	-	-	-	-	-	-	-	-	-	-	-	-	-	-	-	-	-	-	-	-	-
私事性的画像記録物の公表	-	-	-	-	-	-	-	-	-	-	-	-	-	-	-	-	-	-	-	-	-	-	-	-	-	-	-
公表目的の私事性的画像記録（物）の提供	-	-	-	-	-	-	-	-	-	-	-	-	-	-	-	-	-	-	-	-	-	-	-	-	-	-	-
その他の違反	-	-	-	-	-	-	-	-	-	-	-	-	-	-	-	-	-	-	-	-	-	-	-	-	-	-	-
自転車競技法	-	-	-	-	-	-	-	-	-	-	-	-	-	-	-	-	-	-	-	-	-	-	-	-	-	-	-
競馬法	-	-	-	-	-	-	-	-	-	-	-	-	-	-	-	-	-	-	-	-	-	-	-	-	-	-	-
モーターボート競走法	-	-	-	-	-	-	-	-	-	-	-	-	-	-	-	-	-	-	-	-	-	-	-	-	-	-	-
小型自動車競走法	-	-	-	-	-	-	-	-	-	-	-	-	-	-	-	-	-	-	-	-	-	-	-	-	-	-	-
二十歳未満ノ者ノ飲酒ノ禁止ニ関スル法律	-	-	-	-	-	-	-	-	-	-	-	-	-	-	-	-	-	-	-	-	-	-	-	-	-	-	-
親権者等の不制止	-	-	-	-	-	-	-	-	-	-	-	-	-	-	-	-	-	-	-	-	-	-	-	-	-	-	-
営業者の知情販売等	-	-	-	-	-	-	-	-	-	-	-	-	-	-	-	-	-	-	-	-	-	-	-	-	-	-	-
二十歳未満ノ者ノ喫煙ノ禁止ニ関スル法律	1	1	-	1	-	-	-	-	-	-	-	-	1	-	-	-	-	-	-	-	-	-	-	-	-	-	-
親権者等の不制止	1	1	-	1	-	-	-	-	-	-	-	-	1	-	-	-	-	-	-	-	-	-	-	-	-	-	-
営業者の知情販売	-	-	-	-	-	-	-	-	-	-	-	-	-	-	-	-	-	-	-	-	-	-	-	-	-	-	-
風営適正化法	4	4	-	3	-	1	-	-	-	-	-	-	-	-	-	-	-	-	-	-	-	2	-	1	1	-	-
風俗営業の接待業務	1	-	-	1	-	-	-	-	-	-	-	-	-	-	-	-	-	-	-	-	-	-	-	-	1	-	-
風俗営業の接客業務	1	2	-	-	-	-	-	-	-	-	-	-	-	-	-	-	-	-	-	-	-	-	-	-	-	-	-
風俗営業への立ち入り行為	-	-	-	-	-	-	-	-	-	-	-	-	-	-	-	-	-	-	-	-	-	-	-	-	-	-	-
風俗営業の酒類等提供	2	2	-	2	-	1	-	-	-	-	-	-	-	-	-	-	-	-	-	-	-	2	-	1	-	-	-
店舗型性風俗特殊営業の接客	-	-	-	-	-	-	-	-	-	-	-	-	-	-	-	-	-	-	-	-	-	-	-	-	-	-	-
店舗型性風俗特殊営業立ち入り	-	-	-	-	-	-	-	-	-	-	-	-	-	-	-	-	-	-	-	-	-	-	-	-	-	-	-
店舗型性風俗特殊営業の酒類等提供	-	-	-	-	-	-	-	-	-	-	-	-	-	-	-	-	-	-	-	-	-	-	-	-	-	-	-
無店舗型性風俗特殊営業接客	-	-	-	-	-	-	-	-	-	-	-	-	-	-	-	-	-	-	-	-	-	-	-	-	-	-	-
店舗型電話異性紹介営業の接客	-	-	-	-	-	-	-	-	-	-	-	-	-	-	-	-	-	-	-	-	-	-	-	-	-	-	-
店舗型電話異性紹介営業会話の当事者	-	-	-	-	-	-	-	-	-	-	-	-	-	-	-	-	-	-	-	-	-	-	-	-	-	-	-
店舗型電話異性紹介営業への立ち入り	-	-	-	-	-	-	-	-	-	-	-	-	-	-	-	-	-	-	-	-	-	-	-	-	-	-	-
店舗型電話異性紹介営業の酒類等提供	-	-	-	-	-	-	-	-	-	-	-	-	-	-	-	-	-	-	-	-	-	-	-	-	-	-	-
無店舗型電話異性紹介営業会話の当事者	-	-	-	-	-	-	-	-	-	-	-	-	-	-	-	-	-	-	-	-	-	-	-	-	-	-	-
飲食店営業の接客業務	-	-	-	-	-	-	-	-	-	-	-	-	-	-	-	-	-	-	-	-	-	-	-	-	-	-	-
飲食店営業の深夜立ち入り	-	-	-	-	-	-	-	-	-	-	-	-	-	-	-	-	-	-	-	-	-	-	-	-	-	-	-
飲食店営業の酒類提供	-	-	-	-	-	-	-	-	-	-	-	-	-	-	-	-	-	-	-	-	-	-	-	-	-	-	-
映像送信性風俗年少者防止措置命令	-	-	-	-	-	-	-	-	-	-	-	-	-	-	-	-	-	-	-	-	-	-	-	-	-	-	-
特定遊興飲食店営業の接客業務	-	-	-	-	-	-	-	-	-	-	-	-	-	-	-	-	-	-	-	-	-	-	-	-	-	-	-
特定遊興飲食店の立ち入り	-	-	-	-	-	-	-	-	-	-	-	-	-	-	-	-	-	-	-	-	-	-	-	-	-	-	-
無店舗型性風俗特殊営業受付所への立ち入り	-	-	-	-	-	-	-	-	-	-	-	-	-	-	-	-	-	-	-	-	-	-	-	-	-	-	-
特定遊興飲食店営業の酒類等提供	-	-	-	-	-	-	-	-	-	-	-	-	-	-	-	-	-	-	-	-	-	-	-	-	-	-	-
無店舗型性風俗特殊営業受付所の酒類等提供	-	-	-	-	-	-	-	-	-	-	-	-	-	-	-	-	-	-	-	-	-	-	-	-	-	-	-
売春防止法	4	2	-	4	-	4	-	-	-	-	-	-	1	-	1	2	-	2	-	-	-	-	-	-	1	-	1
周旋等	4	1	-	4	-	4	-	-	-	-	-	-	1	-	1	2	-	2	-	-	-	-	-	-	1	-	1
欺罔、困惑、親族関係利用による売春	-	-	-	-	-	-	-	-	-	-	-	-	-	-	-	-	-	-	-	-	-	-	-	-	-	-	-
脅迫、暴行による売春	-	-	-	-	-	-	-	-	-	-	-	-	-	-	-	-	-	-	-	-	-	-	-	-	-	-	-
対償の收受等	-	-	-	-	-	-	-	-	-	-	-	-	-	-	-	-	-	-	-	-	-	-	-	-	-	-	-
前貸等	-	-	-	-	-	-	-	-	-	-	-	-	-	-	-	-	-	-	-	-	-	-	-	-	-	-	-
売春をさせる契約	-	1	-	-	-	-	-	-	-	-	-	-	-	-	-	-	-	-	-	-	-	-	-	-	-	-	-
場所の提供	-	-	-	-	-	-	-	-	-	-	-	-	-	-	-	-	-	-	-	-	-	-	-	-	-	-	-
売春をさせる業	-	-	-	-	-	-	-	-	-	-	-	-	-	-	-	-	-	-	-	-	-	-	-	-	-	-	-

76 福祉事犯 法令（違反態様）別 検挙件数・検挙人員及び福祉を害された少年の数(2)

違反法令（違反態様）	検挙件数	検挙人員	福祉犯の被害者の計			学齢に達しない者			小学生			中学生			高校生			大学生			有職少年			無職少年			
			うち)暴力団等関係者	うち)		計	うち)家出中	うち)女	計	うち)家出中	うち)女	計	うち)家出中	うち)女	計	うち)家出中	うち)女	計	うち)家出中	うち)女	計	うち)家出中	うち)女	計	うち)家出中	うち)女	
				計	うち)家出中																						うち)女
児童福祉法	9	8	1	8	2	8	-	-	-	-	-	3	1	3	4	1	4	-	-	-	-	-	-	1	-	1	
障害児童の観覧	-	-	-	-	-	-	-	-	-	-	-	-	-	-	-	-	-	-	-	-	-	-	-	-	-	-	
こじきさせせる行為	-	-	-	-	-	-	-	-	-	-	-	-	-	-	-	-	-	-	-	-	-	-	-	-	-	-	
かるわざ・演技させせる行為	-	-	-	-	-	-	-	-	-	-	-	-	-	-	-	-	-	-	-	-	-	-	-	-	-	-	
深夜街頭労働	-	-	-	-	-	-	-	-	-	-	-	-	-	-	-	-	-	-	-	-	-	-	-	-	-	-	
風俗営業店等への立ち入らせ	-	-	-	-	-	-	-	-	-	-	-	-	-	-	-	-	-	-	-	-	-	-	-	-	-	-	
酒席に侍らせる行為	1	2	1	-	-	-	-	-	-	-	-	-	-	-	-	-	-	-	-	-	-	-	-	-	-	-	
淫行させる行為	7	6	-	7	2	7	-	-	-	-	-	3	1	3	4	1	4	-	-	-	-	-	-	-	-	-	
児童を引き渡す行為	-	-	-	-	-	-	-	-	-	-	-	-	-	-	-	-	-	-	-	-	-	-	-	-	-	-	
養育あっ旋行為	-	-	-	-	-	-	-	-	-	-	-	-	-	-	-	-	-	-	-	-	-	-	-	-	-	-	
支配下に置く行為	1	-	-	1	-	1	-	-	-	-	-	-	-	-	-	-	-	-	-	-	-	-	-	1	-	1	
児童の同居届出違反	-	-	-	-	-	-	-	-	-	-	-	-	-	-	-	-	-	-	-	-	-	-	-	-	-	-	
その他の違反	-	-	-	-	-	-	-	-	-	-	-	-	-	-	-	-	-	-	-	-	-	-	-	-	-	-	
児童買春・児童ポルノ禁止法	363	285	-	125	1	116	2	-	2	8	-	7	47	1	44	58	-	54	-	-	-	4	-	4	6	-	5
児童買春	57	44	-	30	-	30	-	-	-	-	-	7	-	7	18	-	18	-	-	-	2	-	2	3	-	3	
児童買春周旋	2	-	-	3	-	2	-	-	-	-	-	2	-	1	1	-	1	-	-	-	-	-	-	-	-	-	
業として行う児童買春周旋	-	-	-	-	-	-	-	-	-	-	-	-	-	-	-	-	-	-	-	-	-	-	-	-	-	-	
児童買春勧誘	-	-	-	-	-	-	-	-	-	-	-	-	-	-	-	-	-	-	-	-	-	-	-	-	-	-	
業として行う児童買春勧誘	-	-	-	-	-	-	-	-	-	-	-	-	-	-	-	-	-	-	-	-	-	-	-	-	-	-	
自己の性的好奇心を満たす目的所持	37	28	-	1	-	1	-	-	-	-	-	-	-	-	1	-	1	-	-	-	-	-	-	-	-	-	
自己の性的好奇心を満たす目的保管	-	-	-	-	-	-	-	-	-	-	-	-	-	-	-	-	-	-	-	-	-	-	-	-	-	-	
特定少数に対する提供	8	9	-	-	-	-	-	-	-	-	-	-	-	-	-	-	-	-	-	-	-	-	-	-	-	-	
特定少数に対する電気通信回線提供	32	17	-	4	-	3	-	-	-	-	-	2	-	1	2	-	2	-	-	-	-	-	-	-	-	-	
特定少数に対する提供目的製造	-	-	-	-	-	-	-	-	-	-	-	-	-	-	-	-	-	-	-	-	-	-	-	-	-	-	
特定少数に対する提供目的所持	-	-	-	-	-	-	-	-	-	-	-	-	-	-	-	-	-	-	-	-	-	-	-	-	-	-	
特定少数に対する提供目的運搬	-	-	-	-	-	-	-	-	-	-	-	-	-	-	-	-	-	-	-	-	-	-	-	-	-	-	
特定少数に対する提供目的輸入（本邦に輸入）	-	-	-	-	-	-	-	-	-	-	-	-	-	-	-	-	-	-	-	-	-	-	-	-	-	-	
特定少数に対する提供目的輸出（本邦から輸出）	-	-	-	-	-	-	-	-	-	-	-	-	-	-	-	-	-	-	-	-	-	-	-	-	-	-	
特定少数に対する提供目的保管	-	-	-	-	-	-	-	-	-	-	-	-	-	-	-	-	-	-	-	-	-	-	-	-	-	-	
姿態をとらせる方法による製造	104	67	-	73	1	69	2	-	2	3	-	3	31	1	31	32	-	29	-	-	2	-	2	3	-	2	
盗撮製造	8	5	-	6	-	5	-	-	-	2	-	2	1	-	1	3	-	2	-	-	-	-	-	-	-	-	
不特定多数に対する提供	6	8	-	-	-	-	-	-	-	-	-	-	-	-	-	-	-	-	-	-	-	-	-	-	-	-	
不特定多数に対する提供目的の公然陳列	73	72	-	3	-	1	-	-	1	-	-	1	-	-	1	-	1	-	-	-	-	-	-	-	-	-	
不特定多数に対する電気通信回線提供	28	30	-	3	-	3	-	-	-	-	-	3	-	3	-	-	-	-	-	-	-	-	-	-	-	-	
不特定多数に対する提供目的製造	2	-	-	2	-	2	-	-	2	-	2	-	-	-	-	-	-	-	-	-	-	-	-	-	-	-	
不特定多数に対する提供目的所持	4	3	-	-	-	-	-	-	-	-	-	-	-	-	-	-	-	-	-	-	-	-	-	-	-	-	
不特定多数に対する提供目的運搬	-	-	-	-	-	-	-	-	-	-	-	-	-	-	-	-	-	-	-	-	-	-	-	-	-	-	
不特定多数に対する提供目的輸入（本邦に輸入）	-	-	-	-	-	-	-	-	-	-	-	-	-	-	-	-	-	-	-	-	-	-	-	-	-	-	
不特定多数に対する提供目的輸出（本邦から輸出）	-	-	-	-	-	-	-	-	-	-	-	-	-	-	-	-	-	-	-	-	-	-	-	-	-	-	
不特定多数に対する提供目的保管	2	2	-	-	-	-	-	-	-	-	-	-	-	-	-	-	-	-	-	-	-	-	-	-	-	-	
不特定多数に対する提供目的輸入（外国に輸入）	-	-	-	-	-	-	-	-	-	-	-	-	-	-	-	-	-	-	-	-	-	-	-	-	-	-	
不特定多数に対する提供目的輸出（外国から輸出）	-	-	-	-	-	-	-	-	-	-	-	-	-	-	-	-	-	-	-	-	-	-	-	-	-	-	
児童買春等目的の人身売買（児童売買）	-	-	-	-	-	-	-	-	-	-	-	-	-	-	-	-	-	-	-	-	-	-	-	-	-	-	
買春等目的の人身売買（居住国外移送）	-	-	-	-	-	-	-	-	-	-	-	-	-	-	-	-	-	-	-	-	-	-	-	-	-	-	
その他	-	-	-	-	-	-	-	-	-	-	-	-	-	-	-	-	-	-	-	-	-	-	-	-	-	-	
学校教育法	-	-	-	-	-	-	-	-	-	-	-	-	-	-	-	-	-	-	-	-	-	-	-	-	-	-	
学齢児童・学齢生徒使用者の義務	-	-	-	-	-	-	-	-	-	-	-	-	-	-	-	-	-	-	-	-	-	-	-	-	-	-	
保護者の義務	-	-	-	-	-	-	-	-	-	-	-	-	-	-	-	-	-	-	-	-	-	-	-	-	-	-	

76 福祉事犯 法令（違反態様）別 検挙件数・検挙人員及び福祉を害された少年の数(4)

違反法令（違反態様）	検挙件数	検挙人員	福祉犯の被害者の計			学齢に達しない者			小学生			中学生			高校生			大学生			有職少年			無職少年			
			うち) 暴力団等 関係者	うち)		計	うち)		計	うち)		計	うち)		計	うち)		計	うち)		計	うち)		計	うち)		
				家出中	女		家出中	女		家出中	女		家出中	女		家出中	女		家出中	女		家出中	女		家出中	女	家出中
大麻取締法	-	-	-	-	-	-	-	-	-	-	-	-	-	-	-	-	-	-	-	-	-	-	-	-	-		
大麻取扱者以外の譲渡	-	-	-	-	-	-	-	-	-	-	-	-	-	-	-	-	-	-	-	-	-	-	-	-	-		
大麻取扱者等の譲渡	-	-	-	-	-	-	-	-	-	-	-	-	-	-	-	-	-	-	-	-	-	-	-	-	-		
施用・交付	-	-	-	-	-	-	-	-	-	-	-	-	-	-	-	-	-	-	-	-	-	-	-	-	-		
譲渡・受周旋	-	-	-	-	-	-	-	-	-	-	-	-	-	-	-	-	-	-	-	-	-	-	-	-	-		
あへん法	-	-	-	-	-	-	-	-	-	-	-	-	-	-	-	-	-	-	-	-	-	-	-	-	-		
譲渡	-	-	-	-	-	-	-	-	-	-	-	-	-	-	-	-	-	-	-	-	-	-	-	-	-		
譲渡・受周旋	-	-	-	-	-	-	-	-	-	-	-	-	-	-	-	-	-	-	-	-	-	-	-	-	-		
青少年保護育成条例	184	154	-	128	5	111	-	-	-	1	-	1	40	2	37	69	2	60	-	-	-	10	1	7	8	-	6
テレクラ規制条例	-	-	-	-	-	-	-	-	-	-	-	-	-	-	-	-	-	-	-	-	-	-	-	-	-	-	
スポーツ振興投票の実施等に関する法律	-	-	-	-	-	-	-	-	-	-	-	-	-	-	-	-	-	-	-	-	-	-	-	-	-	-	
出会い系サイト規制法	-	-	-	-	-	-	-	-	-	-	-	-	-	-	-	-	-	-	-	-	-	-	-	-	-	-	
児童に対する性交等誘引	-	-	-	-	-	-	-	-	-	-	-	-	-	-	-	-	-	-	-	-	-	-	-	-	-	-	
児童に対する性交等周旋	-	-	-	-	-	-	-	-	-	-	-	-	-	-	-	-	-	-	-	-	-	-	-	-	-	-	
大人に対する児童との性交等誘引	-	-	-	-	-	-	-	-	-	-	-	-	-	-	-	-	-	-	-	-	-	-	-	-	-	-	
大人に対する児童との性交等周旋	-	-	-	-	-	-	-	-	-	-	-	-	-	-	-	-	-	-	-	-	-	-	-	-	-	-	
児童に対する対償供与異性交際誘引	-	-	-	-	-	-	-	-	-	-	-	-	-	-	-	-	-	-	-	-	-	-	-	-	-	-	
児童に対する対償供与異性交際周旋	-	-	-	-	-	-	-	-	-	-	-	-	-	-	-	-	-	-	-	-	-	-	-	-	-	-	
児童との対償收受異性交際誘引	-	-	-	-	-	-	-	-	-	-	-	-	-	-	-	-	-	-	-	-	-	-	-	-	-	-	
児童との対償收受異性交際周旋	-	-	-	-	-	-	-	-	-	-	-	-	-	-	-	-	-	-	-	-	-	-	-	-	-	-	

77 福祉事犯のうち売春事犯 法令(違反態様)別 福祉を害された少年の数

違反法令(違反態様)	計	年齢に達しない者	小学生	中学生	高校生	大学生	有職少年	無職少年
総数	2	-	-	-	-	2	-	-
風営適正化法	-	-	-	-	-	-	-	-
風俗営業の接待業務	-	-	-	-	-	-	-	-
風俗営業の接客業務	-	-	-	-	-	-	-	-
風俗営業への立ち入らせ行為	-	-	-	-	-	-	-	-
風俗営業の酒類等提供	-	-	-	-	-	-	-	-
店舗型性風俗特殊営業の接客	-	-	-	-	-	-	-	-
店舗型性風俗特殊営業立ち入らせ	-	-	-	-	-	-	-	-
店舗型性風俗特殊営業の酒類等提供	-	-	-	-	-	-	-	-
無店舗型性風俗特殊営業接客	-	-	-	-	-	-	-	-
店舗型電話異性紹介営業の接客	-	-	-	-	-	-	-	-
店舗型電話異性紹介営業会話の当事者	-	-	-	-	-	-	-	-
店舗型電話異性紹介営業への立ち入らせ	-	-	-	-	-	-	-	-
店舗型電話異性紹介営業の酒類等提供	-	-	-	-	-	-	-	-
無店舗型電話異性紹介営業会話の当事者	-	-	-	-	-	-	-	-
飲食店営業の接客業務	-	-	-	-	-	-	-	-
飲食店営業の深夜立ち入らせ	-	-	-	-	-	-	-	-
飲食店営業の酒類提供	-	-	-	-	-	-	-	-
映像送信性風俗年少者防止措置命令	-	-	-	-	-	-	-	-
特定遊興飲食店営業の接客業務	-	-	-	-	-	-	-	-
特定遊興飲食店の立ち入らせ	-	-	-	-	-	-	-	-
無店舗型性風俗特殊営業受付所への立ち入らせ	-	-	-	-	-	-	-	-
特定遊興飲食店営業の酒類等提供	-	-	-	-	-	-	-	-
無店舗型性風俗特殊営業受付所の酒類等提供	-	-	-	-	-	-	-	-
売春防止法	2	-	-	-	-	2	-	-
周旋等	2	-	-	-	-	2	-	-
困惑等による売春	-	-	-	-	-	-	-	-
脅迫、暴行による売春	-	-	-	-	-	-	-	-
対償の收受等	-	-	-	-	-	-	-	-
前貸等	-	-	-	-	-	-	-	-
売春させる契約	-	-	-	-	-	-	-	-
場所の提供	-	-	-	-	-	-	-	-
売春をさせる業	-	-	-	-	-	-	-	-
児童福祉法	-	-	-	-	-	-	-	-
障害児童の観覧	-	-	-	-	-	-	-	-
こじきをさせる行為	-	-	-	-	-	-	-	-
かるわざ・演技をさせる行為	-	-	-	-	-	-	-	-
深夜街頭労働	-	-	-	-	-	-	-	-
風俗営業店等への立ち入らせ	-	-	-	-	-	-	-	-
酒席に待らせる行為	-	-	-	-	-	-	-	-
淫行させる行為	-	-	-	-	-	-	-	-
児童を引き渡す行為	-	-	-	-	-	-	-	-
養育あっ旋行為	-	-	-	-	-	-	-	-
支配下に置く行為	-	-	-	-	-	-	-	-
児童の同居届出違反	-	-	-	-	-	-	-	-
その他の違反	-	-	-	-	-	-	-	-
児童買春・児童ポルノ禁止法	-	-	-	-	-	-	-	-
児童買春	-	-	-	-	-	-	-	-
児童買春周旋	-	-	-	-	-	-	-	-
業として行う児童買春周旋	-	-	-	-	-	-	-	-
児童売春勧誘	-	-	-	-	-	-	-	-
業として行う児童売春勧誘	-	-	-	-	-	-	-	-
自己の性的好奇心を満たす目的所持	-	-	-	-	-	-	-	-
自己の性的好奇心を満たす目的保管	-	-	-	-	-	-	-	-
特定少数に対する提供	-	-	-	-	-	-	-	-
特定少数に対する電気通信回線提供	-	-	-	-	-	-	-	-
特定少数に対する提供目的製造	-	-	-	-	-	-	-	-
特定少数に対する提供目的所持	-	-	-	-	-	-	-	-

違反法令(違反態様)	計	年齢に達しない者	小学生	中学生	高校生	大学生	有職少年	無職少年
特定少数に対する提供目的運搬	-	-	-	-	-	-	-	-
特定少数に対する提供目的輸入(本邦に輸入)	-	-	-	-	-	-	-	-
特定少数に対する提供目的(本邦から輸出)	-	-	-	-	-	-	-	-
特定少数に対する提供目的保管	-	-	-	-	-	-	-	-
姿態をとらせる方法による製造	-	-	-	-	-	-	-	-
盗撮製造	-	-	-	-	-	-	-	-
不特定多数に対する提供	-	-	-	-	-	-	-	-
不特定多数に対する提供目的の公然陳列	-	-	-	-	-	-	-	-
不特定多数に対する電気通信回線提供	-	-	-	-	-	-	-	-
不特定多数に対する提供目的製造	-	-	-	-	-	-	-	-
不特定多数に対する提供目的所持	-	-	-	-	-	-	-	-
不特定多数に対する提供目的運搬	-	-	-	-	-	-	-	-
不特定多数に対する提供目的輸入(本邦に輸入)	-	-	-	-	-	-	-	-
不特定多数に対する提供目的輸出(本邦から輸出)	-	-	-	-	-	-	-	-
不特定多数に対する提供目的保管	-	-	-	-	-	-	-	-
不特定多数に対する提供目的輸入(外国に輸入)	-	-	-	-	-	-	-	-
不特定多数に対する提供目的輸出(外国から輸出)	-	-	-	-	-	-	-	-
児童買春等目的人身売買(児童売買)	-	-	-	-	-	-	-	-
買春等目的人身売買(居住国外移送)	-	-	-	-	-	-	-	-
その他	-	-	-	-	-	-	-	-
学校教育法	-	-	-	-	-	-	-	-
学齢児童・学齢生徒使用者の義務	-	-	-	-	-	-	-	-
保護者の義務	-	-	-	-	-	-	-	-
労働基準法	-	-	-	-	-	-	-	-
強制労働	-	-	-	-	-	-	-	-
中間搾取	-	-	-	-	-	-	-	-
前借金相殺	-	-	-	-	-	-	-	-
最低年齢未満使用	-	-	-	-	-	-	-	-
親権者等の契約代理締結	-	-	-	-	-	-	-	-
親権者等の賃金代理受領	-	-	-	-	-	-	-	-
年少者に関する労働時間・休日の規制	-	-	-	-	-	-	-	-
年少者に関する深夜業規制	-	-	-	-	-	-	-	-
年少者に関する危険業務の就業制限	-	-	-	-	-	-	-	-
年少者に関する有害業務の就業制限	-	-	-	-	-	-	-	-
年少者に関する坑内労働	-	-	-	-	-	-	-	-
年少者に関する帰郷旅費負担	-	-	-	-	-	-	-	-
職業訓練生の有給休暇付与義務	-	-	-	-	-	-	-	-
職業安定法	-	-	-	-	-	-	-	-
無許可等職業紹介	-	-	-	-	-	-	-	-
労働者供給事業	-	-	-	-	-	-	-	-
暴行脅迫等職業紹介	-	-	-	-	-	-	-	-
有害業務に就業させる職業紹介等	-	-	-	-	-	-	-	-
労働者派遣法	-	-	-	-	-	-	-	-
対象業務以外の労働者派遣事業	-	-	-	-	-	-	-	-
無許可の労働者派遣事業	-	-	-	-	-	-	-	-
有害な業務への労働者派遣	-	-	-	-	-	-	-	-
青少年保護育成条例	-	-	-	-	-	-	-	-
テレクラ規制条例	-	-	-	-	-	-	-	-
出会い系サイト規制法	-	-	-	-	-	-	-	-
児童に対する性交等誘引	-	-	-	-	-	-	-	-
児童に対する性交等周旋	-	-	-	-	-	-	-	-
大人に対する児童との性交等誘引	-	-	-	-	-	-	-	-
大人に対する児童との性交等周旋	-	-	-	-	-	-	-	-
児童に対する対償供与異性交際誘引	-	-	-	-	-	-	-	-
児童に対する対償供与異性交際周旋	-	-	-	-	-	-	-	-
児童との対償收受異性交際誘引	-	-	-	-	-	-	-	-
児童との対償收受異性交際周旋	-	-	-	-	-	-	-	-

犯 罪 少 年

78 罪種別 年齢・学職別 犯罪少年 検挙人員（総数表）

罪種	総数	年 齢						学 職					
		14 歳	15 歳	16 歳	17 歳	18 歳	19 歳	中 学 生	高 校 生	大 学 生	専修学校生等	有 職 少 年	無 職 少 年
刑法犯総数	1,134	125	184	227	263	178	157	197	461	46	57	239	134
凶悪犯	36	2	5	6	11	10	2	4	11	-	3	11	7
殺人	4	1	-	-	2	-	1	1	1	-	-	-	2
殺人	4	1	-	-	2	-	1	1	1	-	-	-	2
嬰兒殺	-	-	-	-	-	-	-	-	-	-	-	-	-
組織的殺人	-	-	-	-	-	-	-	-	-	-	-	-	-
組織的嬰兒殺	-	-	-	-	-	-	-	-	-	-	-	-	-
殺人予備	-	-	-	-	-	-	-	-	-	-	-	-	-
自殺関与・同意殺人	-	-	-	-	-	-	-	-	-	-	-	-	-
強盗	12	-	2	3	3	4	-	1	2	-	-	7	2
強盗殺人	-	-	-	-	-	-	-	-	-	-	-	-	-
強盗傷人	6	-	2	2	1	1	-	1	1	-	-	4	-
強盗・強制性交等	-	-	-	-	-	-	-	-	-	-	-	-	-
強盗・準強盗	6	-	-	1	2	3	-	-	1	-	-	3	2
放火	-	-	-	-	-	-	-	-	-	-	-	-	-
強制的性交等	20	1	3	3	6	6	1	2	8	-	3	4	3
粗暴犯	170	25	25	18	34	35	33	34	42	3	10	57	24
凶器準備集合	1	-	1	-	-	-	-	-	1	-	-	-	-
暴行	48	11	7	2	7	12	9	11	10	1	6	14	6
傷害	75	8	12	8	17	13	17	15	18	1	2	28	11
うち) 傷害致死	-	-	-	-	-	-	-	-	-	-	-	-	-
脅迫	16	3	2	2	4	2	3	5	2	1	1	6	1
恐喝	30	3	3	6	6	8	4	3	11	-	1	9	6
窃盗犯	651	69	123	153	148	85	73	113	293	22	30	115	78
侵入盗	13	1	2	2	1	2	5	1	6	1	-	4	1
乗り物盗	212	25	37	58	51	25	16	39	105	7	10	28	23
非侵入盗	426	43	84	93	96	58	52	73	182	14	20	83	54
知能犯	33	-	1	4	6	9	13	-	6	1	1	17	8
詐欺	29	-	-	3	6	8	12	-	5	-	1	15	8
横領	-	-	-	-	-	-	-	-	-	-	-	-	-
横領	-	-	-	-	-	-	-	-	-	-	-	-	-
業務上横領	-	-	-	-	-	-	-	-	-	-	-	-	-
偽造	4	-	1	1	-	1	1	-	1	1	-	2	-
うち) 通貨偽造	-	-	-	-	-	-	-	-	-	-	-	-	-
うち) 文書偽造	4	-	1	1	-	1	1	-	1	1	-	2	-
うち) 支払用カード偽造	-	-	-	-	-	-	-	-	-	-	-	-	-
うち) 有価証券偽造	-	-	-	-	-	-	-	-	-	-	-	-	-
汚職	-	-	-	-	-	-	-	-	-	-	-	-	-
うち) 賄賂	-	-	-	-	-	-	-	-	-	-	-	-	-
あっせん利得処罰法	-	-	-	-	-	-	-	-	-	-	-	-	-
背任	-	-	-	-	-	-	-	-	-	-	-	-	-
風俗犯	34	6	4	4	8	4	8	9	10	4	2	7	2
賭博	-	-	-	-	-	-	-	-	-	-	-	-	-
わいせつ	34	6	4	4	8	4	8	9	10	4	2	7	2
うち) 強制わいせつ	23	6	3	2	5	2	5	8	5	2	1	6	1
うち) 公然わいせつ	4	-	-	2	-	1	1	-	2	1	1	-	-
その他	210	23	26	42	56	35	28	37	99	16	11	32	15
うち) 占有離脱物横領	108	11	12	21	27	19	18	18	46	6	9	20	9
うち) 公務執行妨害	6	-	1	2	1	2	-	1	3	-	-	2	-
うち) 住居侵入	45	6	7	9	13	6	4	7	25	6	1	4	2
うち) 逮捕監禁	-	-	-	-	-	-	-	-	-	-	-	-	-
うち) 略取誘拐・人身売買	-	-	-	-	-	-	-	-	-	-	-	-	-
うち) 盗品等	19	2	2	6	6	2	1	4	11	2	-	1	1
うち) 器物損壊等	26	4	4	4	7	5	2	7	12	1	1	3	2

78 罪種別 年齢・学職別 犯罪少年 検挙人員（女表）

罪種	総数	年 齢						学 職					
		14 歳	15 歳	16 歳	17 歳	18 歳	19 歳	中 学 生	高 校 生	大 学 生	専修学校生等	有 職 少 年	無 職 少 年
刑法犯総数	163	22	35	34	31	22	19	36	60	4	6	28	29
凶悪犯	5	-	1	4	-	-	-	1	1	-	1	2	-
殺人	-	-	-	-	-	-	-	-	-	-	-	-	-
殺人	-	-	-	-	-	-	-	-	-	-	-	-	-
嬰兒殺	-	-	-	-	-	-	-	-	-	-	-	-	-
組織的殺人	-	-	-	-	-	-	-	-	-	-	-	-	-
組織的嬰兒殺	-	-	-	-	-	-	-	-	-	-	-	-	-
殺人予備	-	-	-	-	-	-	-	-	-	-	-	-	-
自殺関与・同意殺人	-	-	-	-	-	-	-	-	-	-	-	-	-
強盗	3	-	1	2	-	-	-	1	-	-	-	2	-
強盗殺人	-	-	-	-	-	-	-	-	-	-	-	-	-
強盗傷人	3	-	1	2	-	-	-	1	-	-	-	2	-
強盗・強制性交等	-	-	-	-	-	-	-	-	-	-	-	-	-
強盗・準強盗	-	-	-	-	-	-	-	-	-	-	-	-	-
放火	-	-	-	-	-	-	-	-	-	-	-	-	-
強姦性交等	2	-	-	2	-	-	-	-	1	-	1	-	-
粗暴犯	22	3	5	-	6	6	2	4	7	-	2	5	4
凶器準備集合	-	-	-	-	-	-	-	-	-	-	-	-	-
暴行	4	-	1	-	-	2	1	-	-	-	1	2	1
傷害	10	2	1	-	5	1	1	3	4	-	-	1	2
うち) 傷害致死	-	-	-	-	-	-	-	-	-	-	-	-	-
脅迫	1	1	-	-	-	-	-	1	-	-	-	-	-
恐喝	7	-	3	-	1	3	-	-	3	-	1	2	1
窃盗犯	119	19	26	29	22	12	11	29	48	4	2	14	22
侵入盗	1	-	1	-	-	-	-	-	1	-	-	-	-
乗り物盗	19	6	3	7	3	-	-	8	7	-	-	1	3
非侵入盗	99	13	22	22	19	12	11	21	40	4	2	13	19
知能犯	6	-	-	-	2	1	3	-	-	-	-	4	2
詐欺	6	-	-	-	2	1	3	-	-	-	-	4	2
横領	-	-	-	-	-	-	-	-	-	-	-	-	-
横領	-	-	-	-	-	-	-	-	-	-	-	-	-
業務上横領	-	-	-	-	-	-	-	-	-	-	-	-	-
偽造	-	-	-	-	-	-	-	-	-	-	-	-	-
うち) 通貨偽造	-	-	-	-	-	-	-	-	-	-	-	-	-
うち) 文書偽造	-	-	-	-	-	-	-	-	-	-	-	-	-
うち) 支払用カード偽造	-	-	-	-	-	-	-	-	-	-	-	-	-
うち) 有価証券偽造	-	-	-	-	-	-	-	-	-	-	-	-	-
汚職	-	-	-	-	-	-	-	-	-	-	-	-	-
うち) 賄賂	-	-	-	-	-	-	-	-	-	-	-	-	-
あっせん利得処罰法	-	-	-	-	-	-	-	-	-	-	-	-	-
背任	-	-	-	-	-	-	-	-	-	-	-	-	-
風俗犯	1	-	-	-	-	1	-	-	-	-	1	-	-
賭博	-	-	-	-	-	-	-	-	-	-	-	-	-
わいせつ	1	-	-	-	-	1	-	-	-	-	1	-	-
うち) 強制わいせつ	-	-	-	-	-	-	-	-	-	-	-	-	-
うち) 公然わいせつ	1	-	-	-	-	1	-	-	-	-	1	-	-
その他	10	-	3	1	1	2	3	2	4	-	-	3	1
うち) 占有離脱物横領	7	-	2	1	-	1	3	1	3	-	-	2	1
うち) 公務執行妨害	1	-	1	-	-	-	-	1	-	-	-	-	-
うち) 住居侵入	-	-	-	-	-	-	-	-	-	-	-	-	-
うち) 逮捕監禁	-	-	-	-	-	-	-	-	-	-	-	-	-
うち) 略取誘拐・人身売買	-	-	-	-	-	-	-	-	-	-	-	-	-
うち) 盗品等	1	-	-	-	1	-	-	-	1	-	-	-	-
うち) 器物損壊等	-	-	-	-	-	-	-	-	-	-	-	-	-

79 窃盗犯 手口別 年齢・学職別 犯罪少年 検挙人員 (総数表)

手 口	総 数	年 齢						学 職					
		14 歳	15 歳	16 歳	17 歳	18 歳	19 歳	中 学 生	高 校 生	大 学 生	専修学校生等	有 職 少 年	無 職 少 年
総数	651	69	123	153	148	85	73	113	293	22	30	115	78
侵入盗	13	1	2	2	1	2	5	1	6	1	-	4	1
空き巣	3	-	1	-	-	1	1	-	1	1	-	-	1
忍込み	1	1	-	-	-	-	-	1	-	-	-	-	-
居空き	1	-	-	1	-	-	-	-	1	-	-	-	-
ATM破り	-	-	-	-	-	-	-	-	-	-	-	-	-
金庫破り	1	-	-	-	-	-	1	-	-	-	-	1	-
旅館荒し	-	-	-	-	-	-	-	-	-	-	-	-	-
官公署荒し	-	-	-	-	-	-	-	-	-	-	-	-	-
学校荒し	1	-	-	-	1	-	-	-	1	-	-	-	-
病院荒し	-	-	-	-	-	-	-	-	-	-	-	-	-
給油所荒し	-	-	-	-	-	-	-	-	-	-	-	-	-
事務所荒し	-	-	-	-	-	-	-	-	-	-	-	-	-
出店荒し	2	-	1	1	-	-	-	-	2	-	-	-	-
工場荒し	-	-	-	-	-	-	-	-	-	-	-	-	-
更衣室荒し	1	-	-	-	-	1	-	-	1	-	-	-	-
倉庫荒し	-	-	-	-	-	-	-	-	-	-	-	-	-
その他	3	-	-	-	-	-	3	-	-	-	-	3	-
乗り物盗	212	25	37	58	51	25	16	39	105	7	10	28	23
自動車盗	5	-	-	-	-	2	3	-	-	1	1	2	1
オートバイ盗	44	5	10	16	11	2	-	9	22	-	2	6	5
自転車盗	163	20	27	42	40	21	13	30	83	6	7	20	17
非侵入盗	426	43	84	93	96	58	52	73	182	14	20	83	54
職権盗	5	-	-	-	1	2	2	-	2	2	1	-	-
慶弔盗	-	-	-	-	-	-	-	-	-	-	-	-	-
追出し盗	-	-	-	-	-	-	-	-	-	-	-	-	-
買物盗	3	-	1	2	-	-	-	1	2	-	-	-	-
訪問盗	1	-	-	-	-	-	1	-	-	1	-	-	-
払出盗	1	-	-	-	-	1	-	-	-	-	1	-	-
ATMねらい	-	-	-	-	-	-	-	-	-	-	-	-	-
窓口ねらい	-	-	-	-	-	-	-	-	-	-	-	-	-
途中ねらい	-	-	-	-	-	-	-	-	-	-	-	-	-
室内ねらい	-	-	-	-	-	-	-	-	-	-	-	-	-
客室ねらい	-	-	-	-	-	-	-	-	-	-	-	-	-
病室ねらい	-	-	-	-	-	-	-	-	-	-	-	-	-
ひったくり	2	-	2	-	-	-	-	-	1	-	1	-	-
すり	-	-	-	-	-	-	-	-	-	-	-	-	-
置き	17	1	5	2	4	2	3	4	5	-	1	6	1
仮睡者ねらい	2	-	-	-	1	1	-	-	1	-	-	1	-
車上ねらい	6	-	1	1	2	1	2	-	1	-	-	3	2
部品ねらい	10	3	1	1	4	1	-	3	2	-	2	2	1
脱衣場ねらい	-	-	-	-	-	-	-	-	-	-	-	-	-
自動販売機ねらい	2	-	-	1	1	-	-	-	1	-	-	-	1
色情ねらい	1	-	1	-	-	-	-	-	1	-	-	-	-
工事場ねらい	-	-	-	-	-	-	-	-	-	-	-	-	-
万引き	322	36	66	74	76	41	29	60	146	8	13	48	47
職場ねらい	14	-	2	2	1	4	5	-	-	-	-	14	-
同居ねらい	-	-	-	-	-	-	-	-	-	-	-	-	-
さい銭ねらい	-	-	-	-	-	-	-	-	-	-	-	-	-
その他	40	3	5	10	6	6	10	5	20	3	1	9	2

79 窃盗犯 手口別 年齢・学職別 犯罪少年 検挙人員（女表）

手 口	総 数	年 齢						学 職					
		14 歳	15 歳	16 歳	17 歳	18 歳	19 歳	中 学 生	高 校 生	大 学 生	専修学校生等	有 職 少 年	無 職 少 年
総数	119	19	26	29	22	12	11	29	48	4	2	14	22
侵入盗	1	-	1	-	-	-	-	-	1	-	-	-	-
空き巣	1	-	1	-	-	-	-	-	1	-	-	-	-
忍込み	-	-	-	-	-	-	-	-	-	-	-	-	-
居空き	-	-	-	-	-	-	-	-	-	-	-	-	-
ATM破り	-	-	-	-	-	-	-	-	-	-	-	-	-
金庫破り	-	-	-	-	-	-	-	-	-	-	-	-	-
旅館荒し	-	-	-	-	-	-	-	-	-	-	-	-	-
官公署荒し	-	-	-	-	-	-	-	-	-	-	-	-	-
学校荒し	-	-	-	-	-	-	-	-	-	-	-	-	-
病院荒し	-	-	-	-	-	-	-	-	-	-	-	-	-
給油所荒し	-	-	-	-	-	-	-	-	-	-	-	-	-
事務所荒し	-	-	-	-	-	-	-	-	-	-	-	-	-
出店荒し	-	-	-	-	-	-	-	-	-	-	-	-	-
工場荒し	-	-	-	-	-	-	-	-	-	-	-	-	-
更衣室荒し	-	-	-	-	-	-	-	-	-	-	-	-	-
倉庫荒し	-	-	-	-	-	-	-	-	-	-	-	-	-
その他	-	-	-	-	-	-	-	-	-	-	-	-	-
乗り物盗	19	6	3	7	3	-	-	8	7	-	-	1	3
自動車盗	-	-	-	-	-	-	-	-	-	-	-	-	-
オートバイ盗	2	1	-	1	-	-	-	1	1	-	-	-	-
自転車盗	17	5	3	6	3	-	-	7	6	-	-	1	3
非侵入盗	99	13	22	22	19	12	11	21	40	4	2	13	19
職権盗	1	-	-	-	-	1	-	-	-	1	-	-	-
慶弔盗	-	-	-	-	-	-	-	-	-	-	-	-	-
追出し盗	-	-	-	-	-	-	-	-	-	-	-	-	-
買物盗	2	-	1	1	-	-	-	1	1	-	-	-	-
訪問盗	-	-	-	-	-	-	-	-	-	-	-	-	-
払出盗	-	-	-	-	-	-	-	-	-	-	-	-	-
ATMねらい	-	-	-	-	-	-	-	-	-	-	-	-	-
窓口ねらい	-	-	-	-	-	-	-	-	-	-	-	-	-
途中ねらい	-	-	-	-	-	-	-	-	-	-	-	-	-
室内ねらい	-	-	-	-	-	-	-	-	-	-	-	-	-
客室ねらい	-	-	-	-	-	-	-	-	-	-	-	-	-
病室ねらい	-	-	-	-	-	-	-	-	-	-	-	-	-
ひったくり	-	-	-	-	-	-	-	-	-	-	-	-	-
すり	-	-	-	-	-	-	-	-	-	-	-	-	-
置き	3	-	1	1	-	1	-	-	1	-	-	1	1
仮睡者ねらい	-	-	-	-	-	-	-	-	-	-	-	-	-
車上ねらい	1	-	-	-	1	-	-	-	-	-	-	-	1
部品ねらい	-	-	-	-	-	-	-	-	-	-	-	-	-
脱衣場ねらい	-	-	-	-	-	-	-	-	-	-	-	-	-
自動販売機ねらい	-	-	-	-	-	-	-	-	-	-	-	-	-
色情ねらい	-	-	-	-	-	-	-	-	-	-	-	-	-
工事場ねらい	-	-	-	-	-	-	-	-	-	-	-	-	-
万引き	83	13	19	19	15	7	10	20	34	3	2	8	16
職場ねらい	4	-	-	-	1	2	1	-	-	-	-	4	-
同居ねらい	-	-	-	-	-	-	-	-	-	-	-	-	-
さい銭ねらい	-	-	-	-	-	-	-	-	-	-	-	-	-
その他	5	-	1	1	2	1	-	-	4	-	-	-	1

80 罪種別 初犯者・再犯者・再犯者の前回処分別 犯罪少年 検挙人員(総数表)

罪種	総数	初犯者	再犯者 注1)	再犯者の前回処分別(注2)																					
				未決				執行終了										その他				その他			
				保釈中	勾留停止中	試験観察中	その他	懲役・禁錮	罰金・拘留料	各少年院退院	各種保護観察(少年)	児童自立支援施設・児童養護施設	執行中止	仮出獄・執行猶予中	各種少年院退院	少年保護観察(少年)	児童自立支援施設・児童養護施設	その他	起訴猶予	審判不開始	不処分	児童相談所送致	児童相談所等通告	警察限り	その他
刑法犯総数	1,134	784	350	1	-	4	34	-	-	13	51	3	-	-	-	40	1	2	-	76	50	4	27	23	21
凶悪犯	36	22	14	-	-	-	2	-	-	-	1	1	-	-	-	3	-	-	-	3	2	-	-	1	1
殺人	4	4	-	-	-	-	-	-	-	-	-	-	-	-	-	-	-	-	-	-	-	-	-	-	
殺人	4	4	-	-	-	-	-	-	-	-	-	-	-	-	-	-	-	-	-	-	-	-	-	-	
嬰兒殺	-	-	-	-	-	-	-	-	-	-	-	-	-	-	-	-	-	-	-	-	-	-	-	-	
組織的殺人	-	-	-	-	-	-	-	-	-	-	-	-	-	-	-	-	-	-	-	-	-	-	-	-	
組織的嬰兒殺	-	-	-	-	-	-	-	-	-	-	-	-	-	-	-	-	-	-	-	-	-	-	-	-	
殺人予備	-	-	-	-	-	-	-	-	-	-	-	-	-	-	-	-	-	-	-	-	-	-	-	-	
自殺関与・同意殺人	-	-	-	-	-	-	-	-	-	-	-	-	-	-	-	-	-	-	-	-	-	-	-	-	
強盗	12	7	5	-	-	-	2	-	-	-	-	-	-	-	1	-	-	-	1	-	-	-	1	-	
強盗殺人	-	-	-	-	-	-	-	-	-	-	-	-	-	-	-	-	-	-	-	-	-	-	-	-	
強盗傷人	6	4	2	-	-	-	1	-	-	-	-	-	-	-	-	-	-	-	-	-	-	-	1	-	
強盗・強制性交等	-	-	-	-	-	-	-	-	-	-	-	-	-	-	-	-	-	-	-	-	-	-	-	-	
強盗・準強盗	6	3	3	-	-	-	1	-	-	-	-	-	-	-	1	-	-	-	1	-	-	-	-	-	
放火	-	-	-	-	-	-	-	-	-	-	-	-	-	-	-	-	-	-	-	-	-	-	-	-	
強制的性交等	20	11	9	-	-	-	-	-	-	-	1	1	-	-	-	-	-	-	2	2	-	-	-	1	
粗暴犯	170	92	78	-	-	-	6	-	-	5	13	1	-	-	11	-	-	-	11	9	2	7	8	5	
凶器準備集合	1	-	1	-	-	-	-	-	-	-	1	-	-	-	-	-	-	-	-	-	-	-	-	-	
暴行	48	30	18	-	-	-	3	-	-	3	3	-	-	-	1	-	-	-	3	1	1	3	-	-	
傷害	75	39	36	-	-	-	1	-	-	2	6	1	-	-	3	-	-	-	5	5	1	2	6	4	
うち) 傷害致死	-	-	-	-	-	-	-	-	-	-	-	-	-	-	-	-	-	-	-	-	-	-	-	-	
脅迫	16	10	6	-	-	-	2	-	-	-	-	-	-	-	3	-	-	-	1	-	-	-	-	-	
恐喝	30	13	17	-	-	-	-	-	-	-	3	-	-	-	4	-	-	-	2	3	-	2	2	1	
窃盗犯	651	453	198	1	-	3	17	-	-	6	30	1	-	-	20	1	1	-	49	30	2	19	10	8	
侵入盗	13	6	7	-	-	-	-	-	-	2	2	-	-	-	1	-	-	-	-	-	-	2	-	-	
乗り物盗	212	158	54	-	-	1	8	-	-	-	4	-	-	-	4	-	-	-	11	11	-	8	4	3	
非侵入盗	426	289	137	1	-	2	9	-	-	4	24	1	-	-	15	1	1	-	38	19	2	9	6	5	
知能犯	33	19	14	-	-	-	3	-	-	1	3	-	-	-	1	-	1	-	1	-	-	-	-	4	
詐欺	29	15	14	-	-	-	3	-	-	1	3	-	-	-	1	-	1	-	1	-	-	-	-	4	
横領	-	-	-	-	-	-	-	-	-	-	-	-	-	-	-	-	-	-	-	-	-	-	-	-	
横領	-	-	-	-	-	-	-	-	-	-	-	-	-	-	-	-	-	-	-	-	-	-	-	-	
業務上横領	-	-	-	-	-	-	-	-	-	-	-	-	-	-	-	-	-	-	-	-	-	-	-	-	
偽造	4	4	-	-	-	-	-	-	-	-	-	-	-	-	-	-	-	-	-	-	-	-	-	-	
うち) 通貨偽造	-	-	-	-	-	-	-	-	-	-	-	-	-	-	-	-	-	-	-	-	-	-	-	-	
うち) 文書偽造	4	4	-	-	-	-	-	-	-	-	-	-	-	-	-	-	-	-	-	-	-	-	-	-	
うち) 支払用カード偽造	-	-	-	-	-	-	-	-	-	-	-	-	-	-	-	-	-	-	-	-	-	-	-	-	
うち) 有価証券偽造	-	-	-	-	-	-	-	-	-	-	-	-	-	-	-	-	-	-	-	-	-	-	-	-	
汚職	-	-	-	-	-	-	-	-	-	-	-	-	-	-	-	-	-	-	-	-	-	-	-	-	
うち) 賄賂	-	-	-	-	-	-	-	-	-	-	-	-	-	-	-	-	-	-	-	-	-	-	-	-	
あっせん利得処罰法	-	-	-	-	-	-	-	-	-	-	-	-	-	-	-	-	-	-	-	-	-	-	-	-	
背任	-	-	-	-	-	-	-	-	-	-	-	-	-	-	-	-	-	-	-	-	-	-	-	-	
風俗犯	34	30	4	-	-	-	-	-	-	-	-	-	-	-	-	-	-	-	1	3	-	-	-	-	
賭博	-	-	-	-	-	-	-	-	-	-	-	-	-	-	-	-	-	-	-	-	-	-	-	-	
わいせつ	34	30	4	-	-	-	-	-	-	-	-	-	-	-	-	-	-	-	1	3	-	-	-	-	
うち) 強制わいせつ	23	20	3	-	-	-	-	-	-	-	-	-	-	-	-	-	-	-	-	3	-	-	-	-	
うち) 公然わいせつ	4	4	-	-	-	-	-	-	-	-	-	-	-	-	-	-	-	-	-	-	-	-	-	-	
その他	210	168	42	-	-	1	6	-	-	1	4	-	-	-	5	-	-	-	11	6	-	1	4	3	
うち) 占有離脱物横領	108	90	18	-	-	1	2	-	-	-	1	-	-	-	3	-	-	-	5	3	-	1	1	1	
うち) 公務執行妨害	6	6	-	-	-	-	-	-	-	-	-	-	-	-	-	-	-	-	-	-	-	-	-	-	
うち) 住居侵入	45	34	11	-	-	-	3	-	-	1	2	-	-	-	-	-	-	-	2	2	-	-	1	-	
うち) 逮捕監禁	-	-	-	-	-	-	-	-	-	-	-	-	-	-	-	-	-	-	-	-	-	-	-	-	
うち) 略取誘拐・人身売買	-	-	-	-	-	-	-	-	-	-	-	-	-	-	-	-	-	-	-	-	-	-	-	-	
うち) 盗品等	19	15	4	-	-	-	-	-	-	-	-	-	-	-	1	-	-	-	3	-	-	-	-	-	
うち) 器物損壊等	26	19	7	-	-	-	1	-	-	-	-	-	-	-	-	-	-	-	1	1	-	-	2	2	

注1、2 50表の脚注参照。

80 罪種別 初犯者・再犯者・再犯者の前回処分別 犯罪少年 検挙人員(女表)

罪種	総数	初犯者	再犯者 注1)	再犯者の前回処分別(注2)																						
				未決				執行終了							その他の						その他の					
				保釈中	勾留停止中	試験観察中	その他	懲役・禁錮	罰金・拘留料	各少年院退院	各種保護観察(少年)	児童自立施設・児童養護施設退	執行中止	仮出獄・執行猶予中	各種少年院退院	少年仮観(少年)	保護観察中(少年)	児童自立施設・児童養護施設収容	その他	起訴猶予	審判不開始	不処分	児童相談所送致	児童相談所等通	相談所等告知	警察限り
刑法犯総数	163	129	34	-	-	-	3	-	-	-	4	-	-	-	-	4	-	-	8	3	2	1	-	9		
凶悪犯	5	3	2	-	-	-	-	-	-	-	-	-	-	-	1	-	-	-	-	-	-	-	-	1		
殺人	-	-	-	-	-	-	-	-	-	-	-	-	-	-	-	-	-	-	-	-	-	-	-	-		
殺人	-	-	-	-	-	-	-	-	-	-	-	-	-	-	-	-	-	-	-	-	-	-	-	-		
嬰兒殺	-	-	-	-	-	-	-	-	-	-	-	-	-	-	-	-	-	-	-	-	-	-	-	-		
組織的殺人	-	-	-	-	-	-	-	-	-	-	-	-	-	-	-	-	-	-	-	-	-	-	-	-		
組織的嬰兒殺	-	-	-	-	-	-	-	-	-	-	-	-	-	-	-	-	-	-	-	-	-	-	-	-		
殺人予備	-	-	-	-	-	-	-	-	-	-	-	-	-	-	-	-	-	-	-	-	-	-	-	-		
自殺関与・同意殺人	-	-	-	-	-	-	-	-	-	-	-	-	-	-	-	-	-	-	-	-	-	-	-	-		
強盗	3	3	-	-	-	-	-	-	-	-	-	-	-	-	-	-	-	-	-	-	-	-	-	-		
強盗殺人	-	-	-	-	-	-	-	-	-	-	-	-	-	-	-	-	-	-	-	-	-	-	-	-		
強盗傷人	3	3	-	-	-	-	-	-	-	-	-	-	-	-	-	-	-	-	-	-	-	-	-	-		
強盗・強制性交等	-	-	-	-	-	-	-	-	-	-	-	-	-	-	-	-	-	-	-	-	-	-	-	-		
強盗・準強盗	-	-	-	-	-	-	-	-	-	-	-	-	-	-	-	-	-	-	-	-	-	-	-	-		
放火	-	-	-	-	-	-	-	-	-	-	-	-	-	-	-	-	-	-	-	-	-	-	-	-		
強制的性交等	2	-	2	-	-	-	-	-	-	-	-	-	-	-	1	-	-	-	-	-	-	-	-	1		
粗暴犯	22	17	5	-	-	-	-	-	-	-	1	-	-	-	-	-	-	-	1	-	-	-	-	3		
凶器準備集合	-	-	-	-	-	-	-	-	-	-	-	-	-	-	-	-	-	-	-	-	-	-	-	-		
暴行	4	4	-	-	-	-	-	-	-	-	-	-	-	-	-	-	-	-	-	-	-	-	-	-		
傷害	10	7	3	-	-	-	-	-	-	-	1	-	-	-	-	-	-	-	-	-	-	-	-	2		
うち) 傷害致死	-	-	-	-	-	-	-	-	-	-	-	-	-	-	-	-	-	-	-	-	-	-	-	-		
脅迫	1	1	-	-	-	-	-	-	-	-	-	-	-	-	-	-	-	-	-	-	-	-	-	-		
恐喝	7	5	2	-	-	-	-	-	-	-	-	-	-	-	-	-	-	-	1	-	-	-	-	1		
窃盗犯	119	96	23	-	-	-	3	-	-	-	3	-	-	-	1	-	-	8	2	2	1	-	3			
侵入盗	1	1	-	-	-	-	-	-	-	-	-	-	-	-	-	-	-	-	-	-	-	-	-	-		
乗り物盗	19	16	3	-	-	-	-	-	-	-	1	-	-	-	-	-	-	1	-	-	1	-	-	-		
非侵入盗	99	79	20	-	-	-	3	-	-	-	2	-	-	-	1	-	-	7	2	2	-	-	3			
知能犯	6	3	3	-	-	-	-	-	-	-	-	-	-	-	1	-	-	-	-	-	-	-	-	2		
詐欺	6	3	3	-	-	-	-	-	-	-	-	-	-	-	1	-	-	-	-	-	-	-	-	2		
横領	-	-	-	-	-	-	-	-	-	-	-	-	-	-	-	-	-	-	-	-	-	-	-	-		
横領	-	-	-	-	-	-	-	-	-	-	-	-	-	-	-	-	-	-	-	-	-	-	-	-		
業務上横領	-	-	-	-	-	-	-	-	-	-	-	-	-	-	-	-	-	-	-	-	-	-	-	-		
偽造	-	-	-	-	-	-	-	-	-	-	-	-	-	-	-	-	-	-	-	-	-	-	-	-		
うち) 通貨偽造	-	-	-	-	-	-	-	-	-	-	-	-	-	-	-	-	-	-	-	-	-	-	-	-		
うち) 文書偽造	-	-	-	-	-	-	-	-	-	-	-	-	-	-	-	-	-	-	-	-	-	-	-	-		
うち) 支払用カード偽造	-	-	-	-	-	-	-	-	-	-	-	-	-	-	-	-	-	-	-	-	-	-	-	-		
うち) 有価証券偽造	-	-	-	-	-	-	-	-	-	-	-	-	-	-	-	-	-	-	-	-	-	-	-	-		
汚職	-	-	-	-	-	-	-	-	-	-	-	-	-	-	-	-	-	-	-	-	-	-	-	-		
うち) 賄賂	-	-	-	-	-	-	-	-	-	-	-	-	-	-	-	-	-	-	-	-	-	-	-	-		
あっせん利得処罰法	-	-	-	-	-	-	-	-	-	-	-	-	-	-	-	-	-	-	-	-	-	-	-	-		
背任	-	-	-	-	-	-	-	-	-	-	-	-	-	-	-	-	-	-	-	-	-	-	-	-		
風俗犯	1	1	-	-	-	-	-	-	-	-	-	-	-	-	-	-	-	-	-	-	-	-	-	-		
賭博	-	-	-	-	-	-	-	-	-	-	-	-	-	-	-	-	-	-	-	-	-	-	-	-		
わいせつ	1	1	-	-	-	-	-	-	-	-	-	-	-	-	-	-	-	-	-	-	-	-	-	-		
うち) 強制わいせつ	-	-	-	-	-	-	-	-	-	-	-	-	-	-	-	-	-	-	-	-	-	-	-	-		
うち) 公然わいせつ	1	1	-	-	-	-	-	-	-	-	-	-	-	-	-	-	-	-	-	-	-	-	-	-		
その他	10	9	1	-	-	-	-	-	-	-	-	-	-	-	1	-	-	-	-	-	-	-	-	-		
うち) 占有離脱物横領	7	6	1	-	-	-	-	-	-	-	-	-	-	-	1	-	-	-	-	-	-	-	-	-		
うち) 公務執行妨害	1	1	-	-	-	-	-	-	-	-	-	-	-	-	-	-	-	-	-	-	-	-	-	-		
うち) 住居侵入	-	-	-	-	-	-	-	-	-	-	-	-	-	-	-	-	-	-	-	-	-	-	-	-		
うち) 逮捕監禁	-	-	-	-	-	-	-	-	-	-	-	-	-	-	-	-	-	-	-	-	-	-	-	-		
うち) 略取誘拐・人身売買	-	-	-	-	-	-	-	-	-	-	-	-	-	-	-	-	-	-	-	-	-	-	-	-		
うち) 盗品等	1	1	-	-	-	-	-	-	-	-	-	-	-	-	-	-	-	-	-	-	-	-	-	-		
うち) 器物損壊等	-	-	-	-	-	-	-	-	-	-	-	-	-	-	-	-	-	-	-	-	-	-	-	-		

注1、2 50表の脚注参照。

81 罪種・年齢・学職別 非行場所別 犯罪少年 検挙人員(1)

罪種・年齢・学職	総数	一戸建住宅	中高層(4階建以上)住宅	その他の住宅	学 校 (幼稚園) 注1)	駐 車 場 注2)	駐 輪 場 注3)	道 路 上	駅	そ の 他 の 鉄 道 施 設	空 港	海 港	競 馬 場	競 輪 場	オ ー ト レ ス 場	競 艇 場	遊 園 地	神 社 仏 閣	都 市 公 園
刑法犯総数	1,134	64	54	32	33	62	209	107	15	3	-	-	-	-	-	-	1	5	34
凶悪犯	36	6	8	1	-	3	-	7	-	-	-	-	-	-	-	-	-	-	-
殺人	4	-	2	1	-	-	-	1	-	-	-	-	-	-	-	-	-	-	-
殺人	4	-	2	1	-	-	-	1	-	-	-	-	-	-	-	-	-	-	-
嬰兒殺	-	-	-	-	-	-	-	-	-	-	-	-	-	-	-	-	-	-	-
組織的殺人	-	-	-	-	-	-	-	-	-	-	-	-	-	-	-	-	-	-	-
組織的嬰兒殺	-	-	-	-	-	-	-	-	-	-	-	-	-	-	-	-	-	-	-
殺人予備	-	-	-	-	-	-	-	-	-	-	-	-	-	-	-	-	-	-	-
自殺関与・同意殺人	-	-	-	-	-	-	-	-	-	-	-	-	-	-	-	-	-	-	-
強盗	12	4	1	-	-	-	-	6	-	-	-	-	-	-	-	-	-	-	-
強盗殺人	-	-	-	-	-	-	-	-	-	-	-	-	-	-	-	-	-	-	-
強盗傷入	6	-	-	-	-	-	-	6	-	-	-	-	-	-	-	-	-	-	-
強盗・強制性交等	-	-	-	-	-	-	-	-	-	-	-	-	-	-	-	-	-	-	-
強盗・準強盗	6	4	1	-	-	-	-	-	-	-	-	-	-	-	-	-	-	-	-
放火	-	-	-	-	-	-	-	-	-	-	-	-	-	-	-	-	-	-	-
強制的性交等	20	2	5	-	-	3	-	-	-	-	-	-	-	-	-	-	-	-	-
粗暴犯	170	14	9	13	7	23	2	34	5	2	-	-	-	-	-	-	1	-	18
凶器準備集合	1	-	-	-	-	1	-	-	-	-	-	-	-	-	-	-	-	-	-
暴行	48	3	2	6	1	3	-	10	2	-	-	-	-	-	-	-	-	-	8
傷害	75	4	6	6	5	9	2	18	2	1	-	-	-	-	-	-	1	-	7
うち) 傷害致死	-	-	-	-	-	-	-	-	-	-	-	-	-	-	-	-	-	-	-
脅迫	16	5	1	1	1	-	-	1	-	1	-	-	-	-	-	-	-	-	-
恐喝	30	2	-	-	-	10	-	5	1	-	-	-	-	-	-	-	-	-	3
窃盗犯	651	16	16	11	9	17	151	27	6	-	-	-	-	-	-	-	-	3	2
侵入盗	13	4	-	2	2	-	-	-	-	-	-	-	-	-	-	-	-	-	2
乗り物盗	212	8	9	6	1	14	135	14	6	-	-	-	-	-	-	-	-	1	1
非侵入盗	426	4	7	3	6	3	16	13	-	-	-	-	-	-	-	-	-	-	1
知能犯	33	10	3	2	-	-	-	2	-	-	-	-	-	-	-	-	-	-	-
詐欺	29	7	2	2	-	-	-	2	-	-	-	-	-	-	-	-	-	-	-
横領	-	-	-	-	-	-	-	-	-	-	-	-	-	-	-	-	-	-	-
横領	-	-	-	-	-	-	-	-	-	-	-	-	-	-	-	-	-	-	-
業務上横領	-	-	-	-	-	-	-	-	-	-	-	-	-	-	-	-	-	-	-
偽造	4	3	1	-	-	-	-	-	-	-	-	-	-	-	-	-	-	-	-
うち) 通貨偽造	-	-	-	-	-	-	-	-	-	-	-	-	-	-	-	-	-	-	-
うち) 文書偽造	4	3	1	-	-	-	-	-	-	-	-	-	-	-	-	-	-	-	-
うち) 支払用カード偽造	-	-	-	-	-	-	-	-	-	-	-	-	-	-	-	-	-	-	-
うち) 有価証券偽造	-	-	-	-	-	-	-	-	-	-	-	-	-	-	-	-	-	-	-
汚職	-	-	-	-	-	-	-	-	-	-	-	-	-	-	-	-	-	-	-
うち) 賄賂	-	-	-	-	-	-	-	-	-	-	-	-	-	-	-	-	-	-	-
あつせん利得処罰法	-	-	-	-	-	-	-	-	-	-	-	-	-	-	-	-	-	-	-
背任	-	-	-	-	-	-	-	-	-	-	-	-	-	-	-	-	-	-	-
風俗犯	34	5	1	1	-	1	1	5	-	-	-	-	-	-	-	-	-	-	3
賭博	-	-	-	-	-	-	-	-	-	-	-	-	-	-	-	-	-	-	-
わいせつ	34	5	1	1	-	1	1	5	-	-	-	-	-	-	-	-	-	-	3
うち) 強制わいせつ	23	2	-	1	-	-	1	4	-	-	-	-	-	-	-	-	-	-	2
うち) 公然わいせつ	4	-	-	-	-	-	1	1	-	-	-	-	-	-	-	-	-	-	1
その他	210	13	17	4	17	18	55	32	4	1	-	-	-	-	-	-	-	2	11
うち) 占有離脱物横領	108	-	6	1	3	7	45	21	4	1	-	-	-	-	-	-	-	-	6
うち) 公務執行妨害	6	-	-	-	-	1	-	2	-	-	-	-	-	-	-	-	-	-	-
うち) 住居侵入	45	10	8	-	10	3	-	1	-	-	-	-	-	-	-	-	-	-	3
うち) 逮捕監禁	-	-	-	-	-	-	-	-	-	-	-	-	-	-	-	-	-	-	-
うち) 略取誘拐・人身売買	-	-	-	-	-	-	-	-	-	-	-	-	-	-	-	-	-	-	-
うち) 盗品等	19	1	-	1	-	3	2	7	-	-	-	-	-	-	-	-	-	1	1
うち) 器物損壊等	26	1	2	-	4	4	8	1	-	-	-	-	-	-	-	-	-	1	1

81 罪種・年齢・学職別 非行場所別 犯罪少年 検挙人員(2)

罪種・年齢・学職	総数	一戸建住宅	中高層(4階建以上)住宅	その他の宅	学校(幼稚園) 注1)	駐車場 注2)	駐輪場 注3)	道路上	駅	その他の鉄道施設	空港	海	港	競馬場	競輪場	オートレース場	競艇場	遊園地 動物園	神社仏閣	都市公園
年 齢	14歳	125	11	12	3	9	4	21	11	-	-	-	-	-	-	-	-	-	1	4
	15歳	184	10	8	3	1	6	31	15	4	-	-	-	-	-	-	-	-	1	10
	16歳	227	6	5	5	7	13	62	21	2	1	-	-	-	-	-	-	-	-	6
	17歳	263	9	11	10	7	16	55	21	2	1	-	-	-	-	-	-	1	-	5
	18歳	178	14	8	3	7	12	26	18	7	-	-	-	-	-	-	-	-	1	7
19歳	157	14	10	8	2	11	14	21	21	-	1	-	-	-	-	-	-	-	2	2
学 職	中学生	197	14	15	6	9	8	33	16	-	-	-	-	-	-	-	-	-	1	8
	高校生	461	21	13	9	16	22	106	40	10	2	-	-	-	-	-	-	1	1	10
	大学生	46	5	2	2	4	1	6	6	1	-	-	-	-	-	-	-	-	1	2
	その他の学生	57	4	4	1	3	4	14	3	2	-	-	-	-	-	-	-	-	-	2
	有職少年	239	16	13	7	-	19	30	30	1	1	-	-	-	-	-	-	-	2	9
無職少年	134	4	7	7	1	8	20	12	1	-	-	-	-	-	-	-	-	-	-	3

注1~10 24表の脚注参照。

81 罪種・年齢・学職別 非行場所別 犯罪少年 検挙人員(3)

罪種・年齢・学職	地下街 地下通路	高速道路	ゴルフ場	その他の スポーツ施設 注4)	病(医)院 診療所 注5)	老人ホ一 ム・介護、 障害者福祉 施設	一般ホテル ・旅館	サウナ等 公衆浴場	コインラン ドリー	映画館等	商業施設 注6)	コンピニ エント ストア	ドラッグ ストア	景品 交換所	給油所	レンタル ビデオ店	貴金属店	古物店	その他 の店
刑法犯総数	-	-	-	3	5	2	3	-	-	-	200	139	15	-	-	2	2	11	30
凶悪犯	-	-	-	-	-	-	-	-	-	-	-	1	-	-	-	-	-	-	-
殺人	-	-	-	-	-	-	-	-	-	-	-	-	-	-	-	-	-	-	-
殺人	-	-	-	-	-	-	-	-	-	-	-	-	-	-	-	-	-	-	-
嬰兒殺	-	-	-	-	-	-	-	-	-	-	-	-	-	-	-	-	-	-	-
組織的殺人	-	-	-	-	-	-	-	-	-	-	-	-	-	-	-	-	-	-	-
組織的嬰兒殺	-	-	-	-	-	-	-	-	-	-	-	-	-	-	-	-	-	-	-
殺人予備	-	-	-	-	-	-	-	-	-	-	-	-	-	-	-	-	-	-	-
自殺関与・同意殺人	-	-	-	-	-	-	-	-	-	-	-	-	-	-	-	-	-	-	-
強盗	-	-	-	-	-	-	-	-	-	-	-	1	-	-	-	-	-	-	-
強盗殺人	-	-	-	-	-	-	-	-	-	-	-	-	-	-	-	-	-	-	-
強盗傷入	-	-	-	-	-	-	-	-	-	-	-	-	-	-	-	-	-	-	-
強盗・強制性交等	-	-	-	-	-	-	-	-	-	-	-	-	-	-	-	-	-	-	-
強盗・準強盗	-	-	-	-	-	-	-	-	-	-	-	1	-	-	-	-	-	-	-
放火	-	-	-	-	-	-	-	-	-	-	-	-	-	-	-	-	-	-	-
強制性交等	-	-	-	-	-	-	-	-	-	-	-	-	-	-	-	-	-	-	-
粗暴犯	-	-	-	-	3	2	1	-	-	-	8	3	-	-	-	-	-	-	3
凶器準備集合	-	-	-	-	-	-	-	-	-	-	-	-	-	-	-	-	-	-	-
暴行	-	-	-	-	-	-	-	-	-	-	2	2	-	-	-	-	-	-	1
傷害	-	-	-	-	2	2	1	-	-	-	4	-	-	-	-	-	-	-	1
うち) 傷害致死	-	-	-	-	-	-	-	-	-	-	-	-	-	-	-	-	-	-	-
脅迫	-	-	-	-	1	-	-	-	-	-	-	-	-	-	-	-	-	-	-
恐喝	-	-	-	-	-	-	-	-	-	-	2	1	-	-	-	-	-	-	1
窃盗犯	-	-	-	-	1	-	1	-	-	-	182	123	15	-	-	2	2	11	24
侵入盗	-	-	-	-	-	-	-	-	-	-	1	-	-	-	-	-	-	-	-
乗り物盗	-	-	-	-	-	-	-	-	-	-	13	-	-	-	-	-	-	-	-
非侵入盗	-	-	-	-	1	-	1	-	-	-	168	123	15	-	-	2	2	11	24
知能犯	-	-	-	-	1	-	1	-	-	-	-	2	-	-	-	-	-	-	2
詐欺	-	-	-	-	1	-	1	-	-	-	-	2	-	-	-	-	-	-	2
横領	-	-	-	-	-	-	-	-	-	-	-	-	-	-	-	-	-	-	-
横領	-	-	-	-	-	-	-	-	-	-	-	-	-	-	-	-	-	-	-
業務上横領	-	-	-	-	-	-	-	-	-	-	-	-	-	-	-	-	-	-	-
偽造	-	-	-	-	-	-	-	-	-	-	-	-	-	-	-	-	-	-	-
うち) 通貨偽造	-	-	-	-	-	-	-	-	-	-	-	-	-	-	-	-	-	-	-
うち) 文書偽造	-	-	-	-	-	-	-	-	-	-	-	-	-	-	-	-	-	-	-
うち) 支払用カード偽造	-	-	-	-	-	-	-	-	-	-	-	-	-	-	-	-	-	-	-
うち) 有価証券偽造	-	-	-	-	-	-	-	-	-	-	-	-	-	-	-	-	-	-	-
汚職	-	-	-	-	-	-	-	-	-	-	-	-	-	-	-	-	-	-	-
うち) 賄賂	-	-	-	-	-	-	-	-	-	-	-	-	-	-	-	-	-	-	-
あつせん利得処罰法	-	-	-	-	-	-	-	-	-	-	-	-	-	-	-	-	-	-	-
背任	-	-	-	-	-	-	-	-	-	-	-	-	-	-	-	-	-	-	-
風俗犯	-	-	-	3	-	-	-	-	-	-	1	1	-	-	-	-	-	-	-
賭博	-	-	-	-	-	-	-	-	-	-	-	-	-	-	-	-	-	-	-
わいせつ	-	-	-	3	-	-	-	-	-	-	1	1	-	-	-	-	-	-	-
うち) 強制わいせつ	-	-	-	3	-	-	-	-	-	-	1	1	-	-	-	-	-	-	-
うち) 公然わいせつ	-	-	-	-	-	-	-	-	-	-	-	-	-	-	-	-	-	-	-
その他	-	-	-	-	-	-	-	-	-	-	9	9	-	-	-	-	-	-	1
うち) 占有離脱物横領	-	-	-	-	-	-	-	-	-	-	4	6	-	-	-	-	-	-	-
うち) 公務執行妨害	-	-	-	-	-	-	-	-	-	-	1	-	-	-	-	-	-	-	-
うち) 住居侵入	-	-	-	-	-	-	-	-	-	-	3	-	-	-	-	-	-	-	-
うち) 逮捕監禁	-	-	-	-	-	-	-	-	-	-	-	-	-	-	-	-	-	-	-
うち) 略取誘拐・人身売買	-	-	-	-	-	-	-	-	-	-	-	-	-	-	-	-	-	-	-
うち) 盗品等	-	-	-	-	-	-	-	-	-	-	1	1	-	-	-	-	-	-	1
うち) 器物損壊等	-	-	-	-	-	-	-	-	-	-	-	2	-	-	-	-	-	-	-

81 罪種・年齢・学職別 非行場所別 犯罪少年 検挙人員(4)

罪種・年齢・学職	地下街 地下通路	高速道路	ゴルフ場	その他の	病(医)院	老人ホ一	一般ホテル	サウナ等公	コインラン	映画館等	商業施設	コンビニ	ドラッグ	景品交	給油所	レンタル	貴金属店	古物店	その他の	
				スポーツ施設 注4)	診療所 注5)	ム・介護、 障害者福祉 施設	・旅館	衆浴場	ドリー	注6)	エ ストア	ストア	換	ビデオ店			店	店	店	
年 齢	14歳	-	-	-	-	1	-	-	-	-	23	16	2	-	-	-	-	-	-	2
	15歳	-	-	-	1	-	-	-	-	-	41	27	4	-	-	2	-	-	-	5
	16歳	-	-	-	-	-	-	-	-	-	36	37	3	-	-	-	2	3	-	5
	17歳	-	-	-	-	-	-	-	-	-	50	28	2	-	-	-	-	2	-	9
	18歳	-	-	-	1	1	-	-	-	-	29	16	3	-	-	-	-	-	4	5
19歳	-	-	-	1	3	2	3	-	-	21	15	1	-	-	-	-	-	-	2	4
学 職	中学生	-	-	-	1	1	-	-	-	-	39	25	4	-	-	-	-	-	-	5
	高校生	-	-	-	-	-	-	-	-	-	87	62	6	-	-	2	2	4	-	9
	大学生	-	-	-	-	2	-	-	-	-	6	2	-	-	-	-	-	-	-	2
	その他の学生	-	-	-	-	-	-	-	-	-	6	5	2	-	-	-	-	2	-	1
	有職少年	-	-	-	2	2	-	3	-	-	35	27	2	-	-	-	-	-	2	10
無職少年	-	-	-	-	-	2	-	-	-	27	18	1	-	-	-	-	-	3	3	

注1~10 24表の脚注参照。

81 罪種・年齢・学職別 非行場所別 犯罪少年 検挙人員(5)

罪種・年齢・学職	ばちんこ屋	まあじゃん屋	ゲームセンター	その他の風俗営業店	特定遊興飲食店(ナイトクラブ等)	特定遊興飲食店(その他の営業店)	個室付場	モーテル・ラブホテル等(注7)	その他の店舗型風俗特殊営業店	カラオケボックス	マンガ喫茶・インターネットカフェ	深夜飲食店	その他の飲食店	質屋	貸金業(注8)	銀行(注9)	郵便局	信用金庫・組合	農(漁)業協同組合
刑法犯総数	7	-	13	2	-	-	-	3	-	-	-	2	11	-	-	-	2	-	-
凶悪犯	-	-	-	-	-	-	-	2	-	-	-	-	1	-	-	-	-	-	-
殺人	-	-	-	-	-	-	-	-	-	-	-	-	-	-	-	-	-	-	-
殺人	-	-	-	-	-	-	-	-	-	-	-	-	-	-	-	-	-	-	-
嬰兒殺	-	-	-	-	-	-	-	-	-	-	-	-	-	-	-	-	-	-	-
組織的殺人	-	-	-	-	-	-	-	-	-	-	-	-	-	-	-	-	-	-	-
組織的嬰兒殺	-	-	-	-	-	-	-	-	-	-	-	-	-	-	-	-	-	-	-
殺人予備	-	-	-	-	-	-	-	-	-	-	-	-	-	-	-	-	-	-	-
自殺関与・同意殺人	-	-	-	-	-	-	-	-	-	-	-	-	-	-	-	-	-	-	-
強盗	-	-	-	-	-	-	-	-	-	-	-	-	-	-	-	-	-	-	-
強盗殺人	-	-	-	-	-	-	-	-	-	-	-	-	-	-	-	-	-	-	-
強盗傷入	-	-	-	-	-	-	-	-	-	-	-	-	-	-	-	-	-	-	-
強盗・強制性交等	-	-	-	-	-	-	-	-	-	-	-	-	-	-	-	-	-	-	-
強盗・準強盗	-	-	-	-	-	-	-	-	-	-	-	-	-	-	-	-	-	-	-
放火	-	-	-	-	-	-	-	-	-	-	-	-	-	-	-	-	-	-	-
強制性交等	-	-	-	-	-	-	-	2	-	-	-	-	1	-	-	-	-	-	-
粗暴犯	-	-	2	1	-	-	-	1	-	-	-	1	1	-	-	-	1	-	-
凶器準備集合	-	-	-	-	-	-	-	-	-	-	-	-	-	-	-	-	-	-	-
暴行	-	-	-	1	-	-	-	-	-	-	-	1	1	-	-	-	1	-	-
うち) 傷害致死	-	-	-	1	-	-	-	-	-	-	-	-	-	-	-	-	-	-	-
脅迫	-	-	-	1	-	-	-	1	-	-	-	-	-	-	-	-	-	-	-
恐喝	-	-	-	-	-	-	-	-	-	-	-	-	-	-	-	-	-	-	-
窃盗犯	6	-	11	1	-	-	-	-	-	-	-	1	4	-	-	-	1	-	-
侵入盗	-	-	-	-	-	-	-	-	-	-	-	-	-	-	-	-	-	-	-
乗り物盗	1	-	1	-	-	-	-	-	-	-	-	-	-	-	-	-	1	-	-
非侵入盗	5	-	10	1	-	-	-	-	-	-	-	1	4	-	-	-	-	-	-
知能犯	-	-	-	-	-	-	-	-	-	-	-	-	5	-	-	-	-	-	-
詐欺	-	-	-	-	-	-	-	-	-	-	-	-	5	-	-	-	-	-	-
横領	-	-	-	-	-	-	-	-	-	-	-	-	-	-	-	-	-	-	-
横領	-	-	-	-	-	-	-	-	-	-	-	-	-	-	-	-	-	-	-
業務上横領	-	-	-	-	-	-	-	-	-	-	-	-	-	-	-	-	-	-	-
偽造	-	-	-	-	-	-	-	-	-	-	-	-	-	-	-	-	-	-	-
うち) 通貨偽造	-	-	-	-	-	-	-	-	-	-	-	-	-	-	-	-	-	-	-
うち) 文書偽造	-	-	-	-	-	-	-	-	-	-	-	-	-	-	-	-	-	-	-
うち) 支払用カード偽造	-	-	-	-	-	-	-	-	-	-	-	-	-	-	-	-	-	-	-
うち) 有価証券偽造	-	-	-	-	-	-	-	-	-	-	-	-	-	-	-	-	-	-	-
汚職	-	-	-	-	-	-	-	-	-	-	-	-	-	-	-	-	-	-	-
うち) 賄賂	-	-	-	-	-	-	-	-	-	-	-	-	-	-	-	-	-	-	-
あっせん利得処罰法	-	-	-	-	-	-	-	-	-	-	-	-	-	-	-	-	-	-	-
背任	-	-	-	-	-	-	-	-	-	-	-	-	-	-	-	-	-	-	-
風俗犯	-	-	-	-	-	-	-	-	-	-	-	-	-	-	-	-	-	-	-
賭博	-	-	-	-	-	-	-	-	-	-	-	-	-	-	-	-	-	-	-
わいせつ	-	-	-	-	-	-	-	-	-	-	-	-	-	-	-	-	-	-	-
うち) 強制わいせつ	-	-	-	-	-	-	-	-	-	-	-	-	-	-	-	-	-	-	-
うち) 公然わいせつ	-	-	-	-	-	-	-	-	-	-	-	-	-	-	-	-	-	-	-
その他	1	-	-	-	-	-	-	-	-	-	-	-	-	-	-	-	-	-	-
うち) 占有離脱物横領	-	-	-	-	-	-	-	-	-	-	-	-	-	-	-	-	-	-	-
うち) 公務執行妨害	-	-	-	-	-	-	-	-	-	-	-	-	-	-	-	-	-	-	-
うち) 住居侵入	-	-	-	-	-	-	-	-	-	-	-	-	-	-	-	-	-	-	-
うち) 逮捕監禁	-	-	-	-	-	-	-	-	-	-	-	-	-	-	-	-	-	-	-
うち) 略取誘拐・人身売買	-	-	-	-	-	-	-	-	-	-	-	-	-	-	-	-	-	-	-
うち) 盗品等	-	-	-	-	-	-	-	-	-	-	-	-	-	-	-	-	-	-	-
うち) 器物損壊等	-	-	-	-	-	-	-	-	-	-	-	-	-	-	-	-	-	-	-

81 罪種・年齢・学職別 非行場所別 犯罪少年 検挙人員(6)

罪種・年齢・学職	ばちんこ屋	まあじゃん屋	ゲームセンター	その他の風俗営業店	特定遊興飲食店(ナイトクラブ等)	特定遊興飲食店(その他の営業店)	個室付浴	モーテル・ラブホテル等(注7)	その他の店舗型風俗特殊営業店	カラオケボックス	マンガ喫茶・インターネットカフェ	深夜飲食店	その他の飲食店	質屋	貸金業(注8)	銀行(注9)	郵便局	信用金庫・組合	農(漁)業協同組合
年齢	14歳	-	-	1	-	-	-	-	-	-	-	-	-	-	-	-	1	-	-
	15歳	-	-	2	-	-	-	-	-	-	-	-	-	-	-	-	-	-	-
	16歳	1	-	2	-	-	-	-	-	-	-	-	-	-	-	-	1	-	-
	17歳	2	-	7	-	-	-	1	-	-	-	-	-	-	-	-	-	-	-
	18歳	1	-	-	1	-	-	1	-	-	-	-	-	-	-	-	-	-	-
19歳	3	-	1	1	-	-	1	-	-	-	-	2	1	-	-	-	-	-	
学職	中学生	-	-	2	-	-	-	-	-	-	-	-	-	-	-	-	1	-	-
	高校生	4	-	5	-	-	-	1	-	-	-	-	-	-	-	-	-	-	-
	大学生	3	-	-	-	-	-	-	-	-	-	-	-	-	-	-	-	-	-
	その他の学生	-	-	1	1	-	-	-	-	-	-	-	-	-	-	-	-	-	-
	有職少年	-	-	5	1	-	-	1	-	-	-	1	6	-	-	-	-	-	-
無職少年	-	-	-	-	-	-	1	-	-	-	1	4	-	-	-	1	-	-	

注1~10 24表の脚注参照。

81 罪種・年齢・学職別 非行場所別 犯罪少年 検挙人員(7)

罪種・年齢・学職	その他 社会 事務 所	官公署 注10)	地下鉄内	新幹線内	その他 列車内	航空機内	船舶内	バス内	タクシー内	その他 自動車内	空き家	工事現場	資材置場	田	畑	河川敷	空き地	その他
刑法犯総数	6	9	-	-	4	-	-	1	2	3	1	-	-	1	1	2	33	
凶悪犯	-	1	-	-	-	-	-	-	-	-	-	-	-	-	-	-	6	
殺人	-	-	-	-	-	-	-	-	-	-	-	-	-	-	-	-	-	
殺人	-	-	-	-	-	-	-	-	-	-	-	-	-	-	-	-	-	
嬰兒殺	-	-	-	-	-	-	-	-	-	-	-	-	-	-	-	-	-	
組織的殺人	-	-	-	-	-	-	-	-	-	-	-	-	-	-	-	-	-	
組織的嬰兒殺	-	-	-	-	-	-	-	-	-	-	-	-	-	-	-	-	-	
殺人予備	-	-	-	-	-	-	-	-	-	-	-	-	-	-	-	-	-	
自殺関与・同意殺人	-	-	-	-	-	-	-	-	-	-	-	-	-	-	-	-	-	
強盗	-	-	-	-	-	-	-	-	-	-	-	-	-	-	-	-	-	
強盗殺人	-	-	-	-	-	-	-	-	-	-	-	-	-	-	-	-	-	
強盗傷入	-	-	-	-	-	-	-	-	-	-	-	-	-	-	-	-	-	
強盗・強制性交等	-	-	-	-	-	-	-	-	-	-	-	-	-	-	-	-	-	
強盗・準強盗	-	-	-	-	-	-	-	-	-	-	-	-	-	-	-	-	-	
放火	-	-	-	-	-	-	-	-	-	-	-	-	-	-	-	-	-	
強制性交等	-	1	-	-	-	-	-	-	-	-	-	-	-	-	-	-	6	
粗暴犯	-	-	-	-	-	-	-	-	1	1	1	-	-	-	-	-	1	11
凶器準備集合	-	-	-	-	-	-	-	-	-	-	-	-	-	-	-	-	-	-
暴行	-	-	-	-	-	-	-	-	-	-	1	-	-	-	-	-	1	2
傷害	-	-	-	-	-	-	-	-	-	-	-	-	-	-	-	-	-	3
うち) 傷害致死	-	-	-	-	-	-	-	-	-	-	-	-	-	-	-	-	-	-
脅迫	-	-	-	-	-	-	-	-	-	1	-	-	-	-	-	-	-	2
恐喝	-	-	-	-	-	-	-	-	1	-	-	-	-	-	-	-	-	4
窃盗犯	4	-	-	-	-	-	-	-	-	-	-	-	-	1	-	-	-	3
侵入盗	1	-	-	-	-	-	-	-	-	-	-	-	-	-	-	-	-	1
乗り物盗	-	-	-	-	-	-	-	-	-	-	-	-	-	-	-	-	-	1
非侵入盗	3	-	-	-	-	-	-	-	-	-	-	-	-	1	-	-	-	1
知能犯	1	-	-	-	1	-	-	-	-	1	-	-	-	-	-	-	-	2
詐欺	1	-	-	-	1	-	-	-	-	1	-	-	-	-	-	-	-	2
横領	-	-	-	-	-	-	-	-	-	-	-	-	-	-	-	-	-	-
横領	-	-	-	-	-	-	-	-	-	-	-	-	-	-	-	-	-	-
業務上横領	-	-	-	-	-	-	-	-	-	-	-	-	-	-	-	-	-	-
偽造	-	-	-	-	-	-	-	-	-	-	-	-	-	-	-	-	-	-
うち) 通貨偽造	-	-	-	-	-	-	-	-	-	-	-	-	-	-	-	-	-	-
うち) 文書偽造	-	-	-	-	-	-	-	-	-	-	-	-	-	-	-	-	-	-
うち) 支払用カード偽造	-	-	-	-	-	-	-	-	-	-	-	-	-	-	-	-	-	-
うち) 有価証券偽造	-	-	-	-	-	-	-	-	-	-	-	-	-	-	-	-	-	-
汚職	-	-	-	-	-	-	-	-	-	-	-	-	-	-	-	-	-	-
うち) 賄賂	-	-	-	-	-	-	-	-	-	-	-	-	-	-	-	-	-	-
あっせん利得処罰法	-	-	-	-	-	-	-	-	-	-	-	-	-	-	-	-	-	-
背任	-	-	-	-	-	-	-	-	-	-	-	-	-	-	-	-	-	-
風俗犯	-	2	-	-	3	-	-	-	-	1	-	-	-	-	-	-	-	6
賭博	-	-	-	-	-	-	-	-	-	-	-	-	-	-	-	-	-	-
わいせつ	-	2	-	-	3	-	-	-	-	1	-	-	-	-	-	-	-	6
うち) 強制わいせつ	-	1	-	-	3	-	-	-	-	1	-	-	-	-	-	-	-	3
うち) 公然わいせつ	-	1	-	-	-	-	-	-	-	-	-	-	-	-	-	-	-	-
その他	1	6	-	-	-	-	-	1	1	-	-	-	-	-	-	1	1	5
うち) 占有離脱物横領	-	1	-	-	-	-	-	-	-	-	-	-	-	-	-	1	1	1
うち) 公務執行妨害	-	2	-	-	-	-	-	-	-	-	-	-	-	-	-	-	-	-
うち) 住居侵入	1	2	-	-	-	-	-	-	-	-	-	-	-	-	-	-	-	4
うち) 逮捕監禁	-	-	-	-	-	-	-	-	-	-	-	-	-	-	-	-	-	-
うち) 略取誘拐・人身売買	-	-	-	-	-	-	-	-	-	-	-	-	-	-	-	-	-	-
うち) 盗品等	-	-	-	-	-	-	-	-	-	-	-	-	-	-	-	-	-	-
うち) 器物損壊等	-	-	-	-	-	-	-	1	1	-	-	-	-	-	-	-	-	-

81 罪種・年齢・学職別 非行場所別 犯罪少年 検挙人員(8)

罪種・年齢・学職		その他 会社・事務 所	官公署 注10)	地下鉄内	新幹線内	その他 列車内	航空機内	船舶内	バス内	タクシー内	その他 自動車内	空き家	工事現場	資材置場	田	畑	河川敷	空き地	その他
年 齢	14歳	-	1	-	-	-	-	-	-	-	-	-	-	-	-	-	-	-	2
	15歳	3	1	-	-	-	-	-	-	-	-	-	-	-	-	-	1	-	6
	16歳	1	3	-	-	-	-	-	-	-	-	1	-	-	-	-	-	-	3
	17歳	1	2	-	-	2	-	-	-	1	-	-	-	-	-	-	-	1	16
	18歳	-	2	-	-	-	-	-	1	-	1	-	-	-	-	-	-	-	2
	19歳	1	-	-	-	2	-	-	-	1	2	-	-	-	-	1	-	-	4
学 職	中学生	2	2	-	-	-	-	-	-	-	-	-	-	-	-	-	-	-	5
	高校生	2	4	-	-	1	-	-	-	-	-	1	-	-	-	-	1	1	17
	大学生	-	-	-	-	1	-	-	-	-	-	-	-	-	-	-	-	-	-
	その他の学生	-	-	-	-	1	-	-	1	-	-	-	-	-	-	-	-	-	-
	有職少年	2	2	-	-	-	-	-	-	1	2	-	-	-	-	1	-	1	5
	無職少年	-	1	-	-	1	-	-	-	1	1	-	-	-	-	-	-	-	6

注1~10 24表の脚注参照。

82 罪種・年齢・学職別 非行の直接の動機・原因別 犯罪少年 検挙人員(1)

罪種・年齢・学職	総数	生活困窮	保金 目当	遊興 金充	費 当	債務返済	職業的 犯罪	一時的 盗用	対象物自 体の所有 消費目的	その他の 利欲	介護・看 病疲れ	子育ての 悩み	痴情 怨	恨 憤	怒	性的欲求	服従迎合	遊び、 好奇心 スリ	自己顕示	薬物の 用	異常め いてい・ 精神障 害等	ぱちん こ依	ギャン ブル 依	その他	動機不明		
刑法犯総数	1,134	19	-	77	-	3	-	25	651	34	-	-	2	7	139	57	1	72	2	注1)	注2)	1	1	25	16		
凶悪犯	36	-	-	1	-	1	-	-	5	5	-	-	-	-	6	17	-	-	-	-	-	-	-	-	-		
殺人	4	-	-	-	-	-	-	-	-	-	-	-	-	-	3	-	-	-	-	-	-	-	-	-	1		
殺人	4	-	-	-	-	-	-	-	-	-	-	-	-	-	3	-	-	-	-	-	-	-	-	-	1		
嬰兒殺	-	-	-	-	-	-	-	-	-	-	-	-	-	-	-	-	-	-	-	-	-	-	-	-	-		
組織的殺人	-	-	-	-	-	-	-	-	-	-	-	-	-	-	-	-	-	-	-	-	-	-	-	-	-		
組織的嬰兒殺	-	-	-	-	-	-	-	-	-	-	-	-	-	-	-	-	-	-	-	-	-	-	-	-	-		
殺人予備	-	-	-	-	-	-	-	-	-	-	-	-	-	-	-	-	-	-	-	-	-	-	-	-	-		
自殺関与・同意殺人	-	-	-	-	-	-	-	-	-	-	-	-	-	-	-	-	-	-	-	-	-	-	-	-	-		
強盗	12	-	-	1	-	1	-	-	5	5	-	-	-	-	-	-	-	-	-	-	-	-	-	-	-		
強盗殺人	-	-	-	-	-	-	-	-	-	-	-	-	-	-	-	-	-	-	-	-	-	-	-	-	-		
強盗傷人	6	-	-	-	-	1	-	-	-	5	-	-	-	-	-	-	-	-	-	-	-	-	-	-	-		
強盗・強制性交等	-	-	-	-	-	-	-	-	-	-	-	-	-	-	-	-	-	-	-	-	-	-	-	-	-		
強盗・準強盗	6	-	-	1	-	-	-	-	5	-	-	-	-	-	-	-	-	-	-	-	-	-	-	-	-		
放火	-	-	-	-	-	-	-	-	-	-	-	-	-	-	-	-	-	-	-	-	-	-	-	-	-		
強制性交等	20	-	-	-	-	-	-	-	-	-	-	-	-	-	3	17	-	-	-	-	-	-	-	-	-		
粗暴犯	170	1	-	15	-	-	-	-	4	2	-	-	1	5	121	4	-	5	-	-	-	1	-	-	7	4	
凶器準備集合	1	-	-	-	-	-	-	-	-	-	-	-	-	-	-	-	-	-	-	-	-	-	-	-	1	-	
暴行	48	-	-	-	-	-	-	-	-	-	-	-	-	-	44	-	-	3	-	-	-	1	-	-	-	-	
傷害	75	-	-	-	-	-	-	-	-	-	-	-	-	3	64	1	-	2	-	-	-	-	-	-	3	2	
うち) 傷害致死	-	-	-	-	-	-	-	-	-	-	-	-	-	-	-	-	-	-	-	-	-	-	-	-	-	-	
脅迫	16	-	-	-	-	-	-	-	-	1	-	-	1	1	9	3	-	-	-	-	-	-	-	-	1	-	
恐喝	30	1	-	15	-	-	-	-	4	1	-	-	-	1	4	-	-	-	-	-	-	-	-	-	2	2	
窃盗犯	651	10	-	37	-	1	-	19	531	20	-	-	-	-	-	2	-	19	1	-	-	-	1	1	4	5	
侵入盗	13	1	-	5	-	-	-	-	5	-	-	-	-	-	-	1	-	-	-	-	-	-	-	1	-	-	
乗り物盗	212	-	-	-	-	-	-	17	183	5	-	-	-	-	-	-	-	7	-	-	-	-	-	-	-	-	
非侵入盗	426	9	-	32	-	1	-	2	343	15	-	-	-	-	-	1	-	12	1	-	-	-	1	-	4	5	
知能犯	33	7	-	10	-	1	-	-	7	2	-	-	-	-	-	-	-	-	-	-	-	-	-	-	3	3	
詐欺	29	7	-	10	-	1	-	-	6	1	-	-	-	-	-	-	-	-	-	-	-	-	-	-	1	3	
横領	-	-	-	-	-	-	-	-	-	-	-	-	-	-	-	-	-	-	-	-	-	-	-	-	-	-	
横領	-	-	-	-	-	-	-	-	-	-	-	-	-	-	-	-	-	-	-	-	-	-	-	-	-	-	
業務上横領	-	-	-	-	-	-	-	-	-	-	-	-	-	-	-	-	-	-	-	-	-	-	-	-	-	-	
偽造	4	-	-	-	-	-	-	-	1	1	-	-	-	-	-	-	-	-	-	-	-	-	-	-	2	-	
うち) 通貨偽造	-	-	-	-	-	-	-	-	-	-	-	-	-	-	-	-	-	-	-	-	-	-	-	-	-	-	
うち) 文書偽造	4	-	-	-	-	-	-	-	1	1	-	-	-	-	-	-	-	-	-	-	-	-	-	-	2	-	
うち) 支払用カード偽造	-	-	-	-	-	-	-	-	-	-	-	-	-	-	-	-	-	-	-	-	-	-	-	-	-	-	
うち) 有価証券偽造	-	-	-	-	-	-	-	-	-	-	-	-	-	-	-	-	-	-	-	-	-	-	-	-	-	-	
汚職	-	-	-	-	-	-	-	-	-	-	-	-	-	-	-	-	-	-	-	-	-	-	-	-	-	-	
うち) 賄賂	-	-	-	-	-	-	-	-	-	-	-	-	-	-	-	-	-	-	-	-	-	-	-	-	-	-	
あっせん利得処罰法	-	-	-	-	-	-	-	-	-	-	-	-	-	-	-	-	-	-	-	-	-	-	-	-	-	-	
背任	-	-	-	-	-	-	-	-	-	-	-	-	-	-	-	-	-	-	-	-	-	-	-	-	-	-	
風俗犯	34	-	-	4	-	-	-	-	-	2	-	-	-	-	-	23	-	4	-	-	-	-	-	-	-	1	-
賭博	-	-	-	-	-	-	-	-	-	-	-	-	-	-	-	-	-	-	-	-	-	-	-	-	-	-	
わいせつ	34	-	-	4	-	-	-	-	-	2	-	-	-	-	-	23	-	4	-	-	-	-	-	-	-	1	-
うち) 強制わいせつ	23	-	-	-	-	-	-	-	-	-	-	-	-	-	-	21	-	2	-	-	-	-	-	-	-	-	
うち) 公然わいせつ	4	-	-	-	-	-	-	-	-	-	-	-	-	-	-	2	-	1	-	-	-	-	-	-	1	-	
その他	210	1	-	10	-	-	-	6	104	3	-	-	1	2	12	11	1	44	1	-	-	1	-	-	10	3	
うち) 占有離脱物横領	108	1	-	9	-	-	-	6	89	1	-	-	-	-	-	-	-	-	-	-	-	-	-	-	2	-	
うち) 公務執行妨害	6	-	-	-	-	-	-	-	-	-	-	-	-	-	5	-	-	-	-	-	-	-	-	-	1	-	
うち) 住居侵入	45	-	-	-	-	-	-	-	1	1	-	-	-	-	-	8	1	29	-	-	1	-	-	-	2	2	
うち) 逮捕監禁	-	-	-	-	-	-	-	-	-	-	-	-	-	-	-	-	-	-	-	-	-	-	-	-	-	-	
うち) 略取誘拐・人身売買	-	-	-	-	-	-	-	-	-	-	-	-	-	-	-	-	-	-	-	-	-	-	-	-	-	-	
うち) 盗品等	19	-	-	1	-	-	-	-	14	-	-	-	-	-	-	-	-	4	-	-	-	-	-	-	-	-	
うち) 器物損壊等	26	-	-	-	-	-	-	-	-	1	-	-	-	2	6	3	-	11	1	-	-	-	-	-	2	-	

82 罪種・年齢・学職別 非行の直接の動機・原因別 犯罪少年 検挙人員(2)

罪種・年齢・学職	総数	生活困窮	保険金 目当て	遊興費 充当	債務返済	職業的 犯罪	一時的 盗用	対象物自 体の所有 消費目的	その他の 利欲	介護・看 病疲れ	子育ての 悩み	痴情	怒	恨	憤	怒	性的欲求	服従迎合	遊び、 好奇心 スリル	自己顕示	薬物の 作用 注1)	異常めい てい・精 神障害等 注2)	ぱちんこ 依存	ギャンブ ル依存	その他	動機不明	
年 齢	14歳	125	-	-	6	-	3	70	1	-	-	-	-	1	23	6	1	11	-	-	-	-	-	-	2	1	
	15歳	184	1	-	5	1	3	115	8	-	-	-	1	17	8	-	17	-	-	-	-	-	-	-	5	3	
	16歳	227	1	-	10	1	-	7	157	5	-	-	-	1	17	7	-	18	-	-	-	-	-	-	2	1	
	17歳	263	6	-	17	-	-	5	161	7	-	-	2	1	29	14	-	14	1	-	-	1	-	-	3	2	
	18歳	178	1	-	19	-	-	2	90	7	-	-	-	2	24	11	-	10	-	-	-	-	-	-	-	7	5
	19歳	157	10	-	20	1	-	5	58	6	-	-	-	1	29	11	-	2	1	-	-	1	1	1	1	6	4
学 職	中 学 生	197	-	-	8	1	5	114	4	-	-	-	2	29	9	1	19	-	-	-	-	-	-	-	4	1	
	高 校 生	461	1	-	24	1	11	305	13	-	-	2	1	35	23	-	33	1	-	1	-	-	-	-	7	3	
	大 学 生	46	2	-	3	1	1	17	3	-	-	-	-	2	3	-	9	-	-	1	1	-	-	-	3	-	
	そ の 他 の 学 生	57	-	-	8	-	-	1	28	2	-	-	-	-	8	6	-	1	-	-	-	-	-	-	1	2	
	有 職 少 年	239	10	-	20	-	-	5	114	9	-	-	-	2	48	13	-	5	1	-	-	-	-	-	7	5	
	無 職 少 年	134	6	-	14	-	-	2	73	3	-	-	-	2	17	3	-	5	-	-	-	-	-	1	3	5	

注 45表の脚注参照。

83 罪種・年齢・学職別 両親の状態別 犯罪少年 検挙人員(1)

罪種・年齢・学職	総 数											うち) 女										
	総 数	両 親 あり		父あり母なし		母あり父なし		両 親 なし			不明	総 数	両 親 あり		父あり母なし		母あり父なし		両 親 なし			不明
		両親がともに実又は養	両親がともに継	父が継父	母が継母	実・養父	継 父	実・養母	継 母	母			父	母	実・養父	継 父	実・養母	継 母	母	父	母	
刑法犯総数	1,134	639	10	39	13	66	1	331	5	14	16	163	76	3	11	2	13	-	57	-	-	1
凶悪犯	36	13	-	1	-	3	-	18	-	1	-	5	1	-	1	-	-	-	3	-	-	-
殺人	4	1	-	-	-	-	-	2	-	1	-	-	-	-	-	-	-	-	-	-	-	-
殺人	4	1	-	-	-	-	-	2	-	1	-	-	-	-	-	-	-	-	-	-	-	-
嬰兒殺	-	-	-	-	-	-	-	-	-	-	-	-	-	-	-	-	-	-	-	-	-	-
組織的殺人	-	-	-	-	-	-	-	-	-	-	-	-	-	-	-	-	-	-	-	-	-	-
組織的嬰兒殺	-	-	-	-	-	-	-	-	-	-	-	-	-	-	-	-	-	-	-	-	-	-
殺人予備	-	-	-	-	-	-	-	-	-	-	-	-	-	-	-	-	-	-	-	-	-	-
自殺関与・同意殺人	-	-	-	-	-	-	-	-	-	-	-	-	-	-	-	-	-	-	-	-	-	-
強盗	12	3	-	-	-	2	-	7	-	-	-	3	1	-	-	-	-	-	2	-	-	-
強盗殺人	-	-	-	-	-	-	-	-	-	-	-	-	-	-	-	-	-	-	-	-	-	-
強盗傷入	6	1	-	-	-	-	-	5	-	-	-	3	1	-	-	-	-	-	2	-	-	-
強盗・強制性交等	-	-	-	-	-	-	-	-	-	-	-	-	-	-	-	-	-	-	-	-	-	-
強盗・準強盗	6	2	-	-	-	2	-	2	-	-	-	-	-	-	-	-	-	-	-	-	-	-
放火	-	-	-	-	-	-	-	-	-	-	-	-	-	-	-	-	-	-	-	-	-	-
強制性交等	20	9	-	1	-	1	-	9	-	-	-	2	-	-	1	-	-	-	1	-	-	-
粗暴犯	170	94	-	7	1	8	-	57	-	2	1	22	12	-	2	1	1	-	6	-	-	-
凶器準備集合	1	1	-	-	-	-	-	-	-	-	-	-	-	-	-	-	-	-	-	-	-	-
暴行	48	29	-	-	1	3	-	15	-	-	-	4	2	-	-	1	-	-	1	-	-	-
傷害	75	36	-	4	-	2	-	31	-	1	1	10	5	-	1	-	1	-	3	-	-	-
うち) 傷害致死	-	-	-	-	-	-	-	-	-	-	-	-	-	-	-	-	-	-	-	-	-	-
脅迫	16	12	-	-	-	-	-	4	-	-	-	1	1	-	-	-	-	-	-	-	-	-
恐喝	30	16	-	3	-	3	-	7	-	1	-	7	4	-	1	-	-	-	2	-	-	-
窃盗犯	651	365	8	23	8	37	-	190	2	9	9	119	57	3	7	1	10	-	40	-	-	1
侵入盗	13	8	-	3	-	-	-	2	-	-	-	1	-	-	1	-	-	-	-	-	-	-
乗り物盗	212	121	3	3	3	11	-	63	1	4	3	19	9	-	1	-	2	-	7	-	-	-
非侵入盗	426	236	5	17	5	26	-	125	1	5	6	99	48	3	5	1	8	-	33	-	-	1
知能犯	33	18	-	1	2	4	-	7	-	-	1	6	3	-	-	-	2	-	1	-	-	-
詐欺	29	15	-	1	2	4	-	6	-	-	1	6	3	-	-	-	2	-	1	-	-	-
横領	-	-	-	-	-	-	-	-	-	-	-	-	-	-	-	-	-	-	-	-	-	-
横領	-	-	-	-	-	-	-	-	-	-	-	-	-	-	-	-	-	-	-	-	-	-
業務上横領	-	-	-	-	-	-	-	-	-	-	-	-	-	-	-	-	-	-	-	-	-	-
偽造	4	3	-	-	-	-	-	1	-	-	-	-	-	-	-	-	-	-	-	-	-	-
うち) 通貨偽造	-	-	-	-	-	-	-	-	-	-	-	-	-	-	-	-	-	-	-	-	-	-
うち) 文書偽造	4	3	-	-	-	-	-	1	-	-	-	-	-	-	-	-	-	-	-	-	-	-
うち) 支払用カード偽造	-	-	-	-	-	-	-	-	-	-	-	-	-	-	-	-	-	-	-	-	-	-
うち) 有価証券偽造	-	-	-	-	-	-	-	-	-	-	-	-	-	-	-	-	-	-	-	-	-	-
汚職	-	-	-	-	-	-	-	-	-	-	-	-	-	-	-	-	-	-	-	-	-	-
うち) 賄賂	-	-	-	-	-	-	-	-	-	-	-	-	-	-	-	-	-	-	-	-	-	-
あっせん利得処罰法	-	-	-	-	-	-	-	-	-	-	-	-	-	-	-	-	-	-	-	-	-	-
背任	-	-	-	-	-	-	-	-	-	-	-	-	-	-	-	-	-	-	-	-	-	-
風俗犯	34	23	-	-	-	1	1	8	-	1	-	1	1	-	-	-	-	-	-	-	-	-
賭博	-	-	-	-	-	-	-	-	-	-	-	-	-	-	-	-	-	-	-	-	-	-
わいせつ	34	23	-	-	-	1	1	8	-	1	-	1	1	-	-	-	-	-	-	-	-	-
うち) 強制わいせつ	23	15	-	-	-	1	1	5	-	1	-	-	-	-	-	-	-	-	-	-	-	-
うち) 公然わいせつ	4	4	-	-	-	-	-	-	-	-	-	1	1	-	-	-	-	-	-	-	-	-
その他	210	126	2	7	2	13	-	51	3	1	5	10	2	-	1	-	-	-	7	-	-	-
うち) 占有離脱物横領	108	64	1	4	2	9	-	25	2	1	-	7	1	-	1	-	-	-	5	-	-	-
うち) 公務執行妨害	6	1	-	-	-	1	-	3	1	-	-	1	-	-	-	-	-	-	1	-	-	-
うち) 住居侵入	45	31	-	1	-	1	-	9	-	-	3	-	-	-	-	-	-	-	-	-	-	-
うち) 逮捕監禁	-	-	-	-	-	-	-	-	-	-	-	-	-	-	-	-	-	-	-	-	-	-
うち) 略取誘拐・人身売買	-	-	-	-	-	-	-	-	-	-	-	-	-	-	-	-	-	-	-	-	-	-
うち) 盗品等	19	10	1	1	-	-	-	6	-	-	1	1	1	-	-	-	-	-	-	-	-	-
うち) 器物損壊等	26	17	-	1	-	-	-	7	-	-	1	-	-	-	-	-	-	-	-	-	-	-

83 罪種・年齢・学職別 両親の状態別 犯罪少年 検挙人員(2)

罪種・年齢・学職	総 数												女 (うち)																	
	総 数	両 親 あり				父あり母なし				母あり父なし				両 親 なし	不 明	総 数	両 親 あり				父あり母なし				母あり父なし				両 親 なし	不 明
		両親がともに実又は養	両親がともに継	父が継父	母が継母	実・養父	継 父	実・養母	継 母	母 な	親 し	不 明	両親がともに実又は養				両親がともに継	父が継父	母が継母	実・養父	継 父	実・養母	継 母	母 な	親 し	不 明				
年 齢	14歳	125	68	-	6	1	3	-	45	1	1	-	22	11	-	1	-	1	-	9	-	-	-	-	-					
	15歳	184	97	1	13	1	6	-	60	-	2	4	35	16	1	5	-	2	-	11	-	-	-	-						
	16歳	227	127	4	11	4	12	-	61	2	2	4	34	13	1	4	-	2	-	13	-	-	-	1						
	17歳	263	153	3	3	1	15	-	80	1	5	2	31	17	-	1	-	4	-	9	-	-	-	-						
	18歳	178	111	2	2	3	14	-	43	-	2	1	22	11	1	-	2	-	-	8	-	-	-	-						
	19歳	157	83	-	4	3	16	1	42	1	2	5	19	8	-	-	-	4	-	7	-	-	-	-						
学 職	中学生	197	109	-	9	1	8	-	68	1	1	-	36	17	-	1	-	3	-	15	-	-	-	-						
	高校生	461	285	6	13	4	25	-	116	2	4	6	60	28	2	8	-	4	-	18	-	-	-	-						
	大学生	46	43	-	-	-	-	-	3	-	-	-	4	3	-	-	-	-	-	1	-	-	-	-						
	その他の学生	57	36	-	-	-	-	-	20	-	-	1	6	4	-	-	-	-	-	2	-	-	-	-						
	有職少年	239	112	3	13	5	19	1	78	-	5	3	28	11	1	1	1	4	-	10	-	-	-	-						
	無職少年	134	54	1	4	3	14	-	46	2	4	6	29	13	-	1	1	2	-	11	-	-	-	1						

84 罪種・年齢・学職別 背景・父親の態度・母親の態度別 犯罪少年 検挙人員(1)

罪種・年齢・学職	総数	背 景					父 親 の 態 度					母 親 の 態 度						
		学 生 ・ 生 徒		そ の 他 の 少 年			放 任	拒 否	過 干 渉	気 紛 れ	溺 愛	該 当	放 任	拒 否	過 干 渉	気 紛 れ	溺 愛	該 当
		学 中	該 当	学 中	就 業 中	就 業 中												
刑法犯総数	1,134	90	671	7	29	337	248	3	13	3	2	865	366	9	14	8	17	720
凶悪犯	36	-	18	-	3	15	12	-	1	-	-	23	21	1	-	-	1	13
殺人	4	-	2	-	1	1	1	-	-	-	-	3	2	-	-	-	-	2
殺人	4	-	2	-	1	1	1	-	-	-	-	3	2	-	-	-	-	2
嬰兒殺	-	-	-	-	-	-	-	-	-	-	-	-	-	-	-	-	-	-
組織的殺人	-	-	-	-	-	-	-	-	-	-	-	-	-	-	-	-	-	-
組織的嬰兒殺	-	-	-	-	-	-	-	-	-	-	-	-	-	-	-	-	-	-
殺人予備	-	-	-	-	-	-	-	-	-	-	-	-	-	-	-	-	-	-
自殺関与・同意殺人	-	-	-	-	-	-	-	-	-	-	-	-	-	-	-	-	-	-
強盗	12	-	3	-	2	7	4	-	-	-	-	8	6	1	-	-	-	5
強盗殺人	-	-	-	-	-	-	-	-	-	-	-	-	-	-	-	-	-	-
強盗傷人	6	-	2	-	-	4	1	-	-	-	-	5	4	1	-	-	-	1
強盗・強制性交等	-	-	-	-	-	-	-	-	-	-	-	-	-	-	-	-	-	-
強盗・準強盗	6	-	1	-	2	3	3	-	-	-	-	3	2	-	-	-	-	4
放火	-	-	-	-	-	-	-	-	-	-	-	-	-	-	-	-	-	-
強制性交等	20	-	13	-	-	7	7	-	1	-	-	12	13	-	-	-	1	6
粗暴犯	170	16	73	3	4	74	56	-	2	-	-	112	79	2	3	2	2	82
凶器準備集合	1	-	1	-	-	-	-	-	-	-	-	1	-	-	-	-	-	1
暴行	48	4	24	2	1	17	8	-	-	-	-	40	16	-	-	1	-	31
傷害	75	7	29	1	1	37	21	-	2	-	-	52	35	2	2	-	1	35
うち) 傷害致死	-	-	-	-	-	-	-	-	-	-	-	-	-	-	-	-	-	-
脅迫	16	2	7	-	-	7	6	-	-	-	-	10	6	-	1	1	1	7
恐喝	30	3	12	-	2	13	21	-	-	-	-	9	22	-	-	-	-	8
窃盗犯	651	52	406	2	20	171	129	3	6	2	1	510	197	5	7	5	9	428
侵入盗	13	2	6	-	-	5	6	-	-	-	-	7	7	-	-	1	-	5
乗り物盗	212	18	143	1	9	41	32	1	1	2	-	176	56	1	1	3	2	149
非侵入盗	426	32	257	1	11	125	91	2	5	-	1	327	134	4	6	1	7	274
知能犯	33	1	7	-	-	25	12	-	-	-	-	21	13	-	-	-	1	19
詐欺	29	1	5	-	-	23	12	-	-	-	-	17	13	-	-	-	1	15
横領	-	-	-	-	-	-	-	-	-	-	-	-	-	-	-	-	-	-
横領	-	-	-	-	-	-	-	-	-	-	-	-	-	-	-	-	-	-
業務上横領	-	-	-	-	-	-	-	-	-	-	-	-	-	-	-	-	-	-
偽造	4	-	2	-	-	2	-	-	-	-	-	4	-	-	-	-	-	4
うち) 通貨偽造	-	-	-	-	-	-	-	-	-	-	-	-	-	-	-	-	-	-
うち) 文書偽造	4	-	2	-	-	2	-	-	-	-	-	4	-	-	-	-	-	4
うち) 支払用カード偽造	-	-	-	-	-	-	-	-	-	-	-	-	-	-	-	-	-	-
うち) 有価証券偽造	-	-	-	-	-	-	-	-	-	-	-	-	-	-	-	-	-	-
汚職	-	-	-	-	-	-	-	-	-	-	-	-	-	-	-	-	-	-
うち) 賄賂	-	-	-	-	-	-	-	-	-	-	-	-	-	-	-	-	-	-
あっせん利得処罰法	-	-	-	-	-	-	-	-	-	-	-	-	-	-	-	-	-	-
背任	-	-	-	-	-	-	-	-	-	-	-	-	-	-	-	-	-	-
風俗犯	34	2	23	1	-	8	8	-	2	-	-	24	10	-	1	-	3	20
賭博	-	-	-	-	-	-	-	-	-	-	-	-	-	-	-	-	-	-
わいせつ	34	2	23	1	-	8	8	-	2	-	-	24	10	-	1	-	3	20
うち) 強制わいせつ	23	1	15	1	-	6	6	-	2	-	-	15	7	-	1	-	3	12
うち) 公然わいせつ	4	-	4	-	-	-	1	-	-	-	-	3	1	-	-	-	-	3
その他	210	19	144	1	2	44	31	-	2	1	1	175	46	1	3	1	1	158
うち) 占有離脱物横領	108	9	70	1	1	27	16	-	-	-	-	92	22	1	-	-	-	85
うち) 公務執行妨害	6	1	3	-	-	2	2	-	-	-	-	4	3	-	-	-	-	3
うち) 住居侵入	45	1	38	-	-	6	6	-	-	-	1	38	11	-	1	-	1	32
うち) 逮捕監禁	-	-	-	-	-	-	-	-	-	-	-	-	-	-	-	-	-	-
うち) 略取誘拐・人身売買	-	-	-	-	-	-	-	-	-	-	-	-	-	-	-	-	-	-
うち) 盗品等	19	3	14	-	-	2	-	-	-	-	-	19	2	-	-	-	-	17
うち) 器物損壊等	26	5	16	-	-	5	5	-	2	1	-	18	7	-	2	1	-	16

84 罪種・年齢・学職別 背景・父親の態度・母親の態度別 犯罪少年 検挙人員(2)

罪種・年齢・学職	総数	背 景						父 親 の 態 度						母 親 の 態 度					
		学 生 ・ 生 徒		そ の 他 の 少 年				放 任	拒 否	過 干 渉	気 紛 れ	溺 愛	該 当	放 任	拒 否	過 干 渉	気 紛 れ	溺 愛	該 当
		总 学 中	該 当	总 業 中	就 業 中	就 業 中	就 業 中												
年 齢	14歳	125	23	102	-	-	-	27	-	2	2	-	94	46	1	5	3	4	66
	15歳	184	18	139	-	2	25	29	1	3	-	151	56	1	2	-	-	125	
	16歳	227	18	138	1	7	63	51	-	2	-	173	75	2	-	-	1	149	
	17歳	263	18	169	2	8	66	69	1	3	-	190	96	3	1	3	6	154	
	18歳	178	7	84	1	6	80	45	-	1	-	131	53	1	2	2	4	116	
	19歳	157	6	39	3	6	103	27	1	2	1	-	126	40	1	4	-	2	110
学 職	中 学 生	197	33	164	-	-	-	37	-	4	2	-	154	65	1	5	3	4	119
	高 校 生	461	44	417	-	-	-	95	1	5	-	359	125	5	1	2	7	321	
	大 学 生	46	5	41	-	-	-	2	-	1	1	-	42	3	-	1	-	42	
	そ の 他 の 学 生	57	8	49	-	-	-	8	1	-	-	-	48	20	-	1	-	36	
	有 職 少 年	239	-	-	5	-	234	63	-	2	-	1	173	97	2	5	3	6	126
	無 職 少 年	134	-	-	2	29	103	43	1	1	-	-	89	56	1	1	-	-	76

注 「拒否」とは、少年に対して無関心で、自ら少年に働きかけようとしなばかりではなく、精神的な交流を求める少年からの働きかけがあってもこれを拒むような少年との心の触れ合いを拒絶する状態をいう。

85 罪種・年齢・学職別 身柄措置・送致等の区分別 犯罪少年 検挙人員(1)

罪種・年齢・学職	総 数														うち) 女																					
	総 数	現行犯逮捕注1)					緊急逮捕			通常逮捕					身柄不拘束注2)					総 数	現行犯逮捕					緊急逮捕			通常逮捕					身柄不拘束		
		計	身柄付送致	書類送致	少年簡易送致	少年簡易送致	計	身柄付送致	書類送致	計	身柄付送致	書類送致	計	身柄付送致	書類送致	少年簡易送致	少年簡易送致	計	身柄付送致		書類送致	少年簡易送致	少年簡易送致	計	身柄付送致	書類送致	計	身柄付送致	書類送致	計	身柄付送致	書類送致	少年簡易送致	少年簡易送致		
刑法犯総数	1,134	66	52	13	1	26	26	-	203	198	5	839	629	210	163	9	8	1	-	5	5	-	29	29	-	120	94	26								
凶悪犯	36	3	3	-	-	2	2	-	29	29	-	2	2	-	5	-	-	-	-	-	-	-	5	5	-	-	-	-								
殺人	4	3	3	-	-	1	1	-	-	-	-	-	-	-	-	-	-	-	-	-	-	-	-	-	-	-	-									
殺人	4	3	3	-	-	1	1	-	-	-	-	-	-	-	-	-	-	-	-	-	-	-	-	-	-	-	-									
嬰兒殺	-	-	-	-	-	-	-	-	-	-	-	-	-	-	-	-	-	-	-	-	-	-	-	-	-	-	-									
組織的殺人	-	-	-	-	-	-	-	-	-	-	-	-	-	-	-	-	-	-	-	-	-	-	-	-	-	-	-									
組織的嬰兒殺	-	-	-	-	-	-	-	-	-	-	-	-	-	-	-	-	-	-	-	-	-	-	-	-	-	-	-									
殺人予備	-	-	-	-	-	-	-	-	-	-	-	-	-	-	-	-	-	-	-	-	-	-	-	-	-	-	-									
自殺関与・同意殺人	-	-	-	-	-	-	-	-	-	-	-	-	-	-	-	-	-	-	-	-	-	-	-	-	-	-	-									
強盗	12	-	-	-	-	1	1	-	11	11	-	-	-	-	3	-	-	-	-	-	-	3	3	-	-	-	-									
強盗殺人	-	-	-	-	-	-	-	-	-	-	-	-	-	-	-	-	-	-	-	-	-	-	-	-	-	-	-									
強盗傷人	6	-	-	-	-	-	-	-	6	6	-	-	-	-	3	-	-	-	-	-	-	3	3	-	-	-	-									
強盗・強制性交等	-	-	-	-	-	-	-	-	-	-	-	-	-	-	-	-	-	-	-	-	-	-	-	-	-	-	-									
強盗・準強盗	6	-	-	-	-	1	1	-	5	5	-	-	-	-	-	-	-	-	-	-	-	-	-	-	-	-	-									
放火	-	-	-	-	-	-	-	-	-	-	-	-	-	-	-	-	-	-	-	-	-	-	-	-	-	-	-									
強制性交等	20	-	-	-	-	-	-	-	18	18	-	2	2	-	2	-	-	-	-	-	-	2	2	-	-	-	-									
粗暴犯	170	26	20	6	-	3	3	-	59	58	1	82	77	5	22	2	2	-	-	-	-	7	7	-	13	13	-									
凶器準備集合	1	-	-	-	-	-	-	-	-	-	-	1	1	-	-	-	-	-	-	-	-	-	-	-	-	-	-									
暴行	48	10	7	3	-	-	-	-	7	7	-	31	27	4	4	1	1	-	-	-	-	1	1	-	2	2	-									
傷害	75	13	10	3	-	2	2	-	26	26	-	34	34	-	10	1	1	-	-	-	-	2	2	-	7	7	-									
うち) 傷害致死	-	-	-	-	-	-	-	-	-	-	-	-	-	-	-	-	-	-	-	-	-	-	-	-	-	-	-									
脅迫	16	3	3	-	-	-	-	-	4	4	-	9	8	1	1	-	-	-	-	-	-	-	-	-	1	1	-									
恐喝	30	-	-	-	-	1	1	-	22	21	1	7	7	-	7	-	-	-	-	-	-	4	4	-	3	3	-									
窃盗犯	651	26	21	5	-	14	14	-	79	75	4	532	390	142	119	6	6	-	-	4	4	-	14	14	-	95	71	24								
侵入盗	13	2	2	-	-	1	1	-	6	6	-	4	4	-	1	-	-	-	-	-	-	1	1	-	-	-	-									
乗り物盗	212	1	1	-	-	3	3	-	17	16	1	191	142	49	19	-	-	-	-	-	-	1	1	-	18	15	3									
非侵入盗	426	23	18	5	-	10	10	-	56	53	3	337	244	93	99	6	6	-	-	4	4	-	12	12	-	77	56	21								
知能犯	33	2	2	-	-	2	2	-	11	11	-	18	18	-	6	-	-	-	-	1	1	-	2	2	-	3	3	-								
詐欺	29	2	2	-	-	2	2	-	11	11	-	14	14	-	6	-	-	-	-	1	1	-	2	2	-	3	3	-								
横領	-	-	-	-	-	-	-	-	-	-	-	-	-	-	-	-	-	-	-	-	-	-	-	-	-	-	-									
横領	-	-	-	-	-	-	-	-	-	-	-	-	-	-	-	-	-	-	-	-	-	-	-	-	-	-	-									
業務上横領	-	-	-	-	-	-	-	-	-	-	-	-	-	-	-	-	-	-	-	-	-	-	-	-	-	-	-									
偽造	4	-	-	-	-	-	-	-	-	-	-	4	4	-	-	-	-	-	-	-	-	-	-	-	-	-	-									
うち) 通貨偽造	-	-	-	-	-	-	-	-	-	-	-	-	-	-	-	-	-	-	-	-	-	-	-	-	-	-	-									
うち) 文書偽造	4	-	-	-	-	-	-	-	-	-	-	4	4	-	-	-	-	-	-	-	-	-	-	-	-	-	-									
うち) 支払用カード偽造	-	-	-	-	-	-	-	-	-	-	-	-	-	-	-	-	-	-	-	-	-	-	-	-	-	-	-									
うち) 有価証券偽造	-	-	-	-	-	-	-	-	-	-	-	-	-	-	-	-	-	-	-	-	-	-	-	-	-	-	-									
汚職	-	-	-	-	-	-	-	-	-	-	-	-	-	-	-	-	-	-	-	-	-	-	-	-	-	-	-									
うち) 賄賂	-	-	-	-	-	-	-	-	-	-	-	-	-	-	-	-	-	-	-	-	-	-	-	-	-	-	-									
あつせん利得処罰法	-	-	-	-	-	-	-	-	-	-	-	-	-	-	-	-	-	-	-	-	-	-	-	-	-	-	-									
背任	-	-	-	-	-	-	-	-	-	-	-	-	-	-	-	-	-	-	-	-	-	-	-	-	-	-	-									
風俗犯	34	1	1	-	-	3	3	-	9	9	-	21	20	1	1	-	-	-	-	-	-	-	-	-	-	1	1	-								
賭博	-	-	-	-	-	-	-	-	-	-	-	-	-	-	-	-	-	-	-	-	-	-	-	-	-	-	-									
わいせつ	34	1	1	-	-	3	3	-	9	9	-	21	20	1	1	-	-	-	-	-	-	-	-	-	-	1	1	-								
うち) 強制わいせつ	23	1	1	-	-	3	3	-	9	9	-	10	10	-	-	-	-	-	-	-	-	-	-	-	-	-	-									
うち) 公然わいせつ	4	-	-	-	-	-	-	-	-	-	-	4	3	1	1	-	-	-	-	-	-	-	-	-	-	1	1	-								
その他	210	8	5	2	1	2	2	-	16	16	-	184	122	62	10	1	-	1	-	-	-	1	1	-	8	6	2									
うち) 占有離脱物横領	108	-	-	-	-	-	-	-	4	4	-	104	53	51	7	-	-	-	-	-	-	-	-	-	-	7	5	2								
うち) 公務執行妨害	6	5	2	2	1	-	-	-	1	1	-	-	-	-	1	1	-	1	-	-	-	-	-	-	-	-	-									
うち) 住居侵入	45	2	2	-	-	1	1	-	5	5	-	37	30	7	-	-	-	-	-	-	-	-	-	-	-	-	-									
うち) 逮捕監禁	-	-	-	-	-	-	-	-	-	-	-	-	-	-	-	-	-	-	-	-	-	-	-	-	-	-	-									
うち) 略取誘拐・人身売買	-	-	-	-	-	-	-	-	-	-	-	-	-	-	-	-	-	-	-	-	-	-	-	-	-	-	-									
うち) 盗品等	19	-	-	-	-	-	-	-	-	-	-	19	16	3	1	-	-	-	-	-	-	-	-	-	-	1	1	-								
うち) 器物損壊等	26	1	1	-	-	-	-	-	4	4	-	21	21	-	-	-	-	-	-	-	-	-	-	-	-	-	-									

85 罪種・年齢・学職別 身柄措置・送致等の区分別 犯罪少年 検挙人員(2)

罪種・年齢・学職	総 数															うち) 女																		
	総 数	現行犯逮捕注1)					緊急逮捕					通常逮捕					身柄不拘束注2)	総 数	現行犯逮捕					緊急逮捕					通常逮捕					身柄不拘束
		計	身柄付送致	書類送致	少年簡易送致	少年簡易送致	計	身柄付送致	書類送致	少年簡易送致	少年簡易送致	計	身柄付送致	書類送致	少年簡易送致	少年簡易送致			計	身柄付送致	書類送致	少年簡易送致	少年簡易送致	計	身柄付送致	書類送致	少年簡易送致	少年簡易送致	計	身柄付送致	書類送致	少年簡易送致	少年簡易送致	
年 齢	14歳	125	8	7	1	-	-	-	-	5	5	-	112	94	18	22	1	1	-	-	-	-	-	-	-	-	-	-	-	21	17	4		
	15歳	184	9	4	5	-	1	1	-	26	26	-	148	112	36	35	4	3	1	-	-	-	-	-	-	9	9	-	22	18	4			
	16歳	227	5	4	-	1	1	1	-	44	40	4	177	132	45	34	1	1	-	-	1	1	-	-	-	8	8	-	24	17	7			
	17歳	263	19	17	2	-	7	7	-	49	48	1	188	144	44	31	3	3	-	-	-	-	-	-	-	5	5	-	23	20	3			
	18歳	178	11	8	3	-	5	5	-	41	41	-	121	81	40	22	-	-	-	-	3	3	-	-	-	6	6	-	13	11	2			
19歳	157	14	12	2	-	12	12	-	38	38	-	93	66	27	19	-	-	-	-	1	1	-	-	-	1	1	-	17	11	6				
学 職	中学生	197	13	7	6	-	-	-	-	8	8	-	176	146	30	36	2	1	1	-	-	-	-	-	-	2	2	-	32	27	5			
	高校生	461	14	12	1	1	8	8	-	68	65	3	371	270	101	60	4	4	-	-	2	2	-	-	7	7	-	47	38	9				
	大学生	46	-	-	-	-	1	1	-	5	5	-	40	22	18	4	-	-	-	-	1	1	-	-	-	-	-	3	1	2				
	その他の学生	57	4	3	1	-	1	1	-	11	11	-	41	32	9	6	-	-	-	-	-	-	-	-	-	3	3	-	3	2	1			
	有職少年	239	23	18	5	-	13	13	-	65	65	-	138	105	33	28	-	-	-	-	2	2	-	-	-	7	7	-	19	16	3			
無職少年	134	12	12	-	-	3	3	-	46	44	2	73	54	19	29	3	3	-	-	-	-	-	-	-	10	10	-	16	10	6				

注1、2 37表の脚注参照。

外国人関係

刑 法 犯

86 外国人被害 罪種別 被害者の国籍別 認知件数

罪種	総数	アジア州												ヨーロッパ州		南北アメリカ州						オセアニア州		無国籍等	国籍不明	
		韓国 朝鮮	中国	イラン	インド	インド ネシア	トルコ	パキス タン	フィリ ピン	ベトナム	ミャン マー	ネパール	その他	イギリス	その他	アメリカ	カナダ	コロン ビア	ブラジル	ペルー	その他	アフリ カ州	オースト ラリア			その他
刑法犯総数	1,742	71	209	8	15	26	26	26	235	294	17	171	165	5	31	9	1	1	330	57	19	20	1	1	-	4
凶悪犯	23	3	3	-	-	-	-	-	2	5	-	-	-	-	1	-	-	-	7	2	-	-	-	-	-	-
殺人	9	2	-	-	-	-	-	-	1	3	-	-	-	-	-	-	-	-	2	1	-	-	-	-	-	-
殺人	9	2	-	-	-	-	-	-	1	3	-	-	-	-	-	-	-	-	2	1	-	-	-	-	-	-
嬰兒殺	-	-	-	-	-	-	-	-	-	-	-	-	-	-	-	-	-	-	-	-	-	-	-	-	-	-
組織的殺人	-	-	-	-	-	-	-	-	-	-	-	-	-	-	-	-	-	-	-	-	-	-	-	-	-	-
組織的嬰兒殺	-	-	-	-	-	-	-	-	-	-	-	-	-	-	-	-	-	-	-	-	-	-	-	-	-	-
殺人予備	-	-	-	-	-	-	-	-	-	-	-	-	-	-	-	-	-	-	-	-	-	-	-	-	-	-
自殺関与・同意殺人	-	-	-	-	-	-	-	-	-	-	-	-	-	-	-	-	-	-	-	-	-	-	-	-	-	-
強盗	8	-	3	-	-	-	-	-	1	2	-	-	-	-	-	-	-	-	2	-	-	-	-	-	-	-
強盗殺人	-	-	-	-	-	-	-	-	-	-	-	-	-	-	-	-	-	-	-	-	-	-	-	-	-	-
強盗傷人	4	-	1	-	-	-	-	-	-	2	-	-	-	-	-	-	-	-	1	-	-	-	-	-	-	-
強盗・強制的性交等	-	-	-	-	-	-	-	-	-	-	-	-	-	-	-	-	-	-	-	-	-	-	-	-	-	-
強盗・準強盗	4	-	2	-	-	-	-	-	1	-	-	-	-	-	-	-	-	-	1	-	-	-	-	-	-	-
放火	-	-	-	-	-	-	-	-	-	-	-	-	-	-	-	-	-	-	-	-	-	-	-	-	-	-
強制的性交等	6	1	-	-	-	-	-	-	-	-	-	-	-	1	-	-	-	-	3	1	-	-	-	-	-	-
粗暴犯	211	15	31	4	-	3	6	4	32	19	1	10	10	-	4	1	-	1	54	9	4	2	-	1	-	-
凶器準備集合	-	-	-	-	-	-	-	-	-	-	-	-	-	-	-	-	-	-	-	-	-	-	-	-	-	-
暴行	84	4	9	2	-	-	-	-	19	6	1	4	5	-	2	1	-	-	22	3	2	2	-	1	-	-
傷害	108	10	20	1	-	3	6	2	10	11	-	5	5	-	2	-	-	1	25	5	2	-	-	-	-	-
うち) 傷害致死	-	-	-	-	-	-	-	-	-	-	-	-	-	-	-	-	-	-	-	-	-	-	-	-	-	-
脅迫	17	1	2	1	-	-	-	1	3	1	-	1	-	-	-	-	-	-	7	-	-	-	-	-	-	-
恐喝	2	-	-	-	-	-	-	-	1	-	-	-	-	-	-	-	-	-	-	1	-	-	-	-	-	-
窃盗犯	1,285	38	142	3	12	20	14	20	165	246	15	150	138	5	24	7	1	-	221	32	12	15	1	-	-	4
侵入盗	47	5	3	-	1	1	-	1	13	11	-	1	5	-	-	-	-	-	5	-	1	-	-	-	-	-
乗り物盗	885	17	73	2	9	14	6	13	112	190	15	135	94	4	21	5	1	-	127	23	8	11	1	-	-	4
非侵入盗	353	16	66	1	2	5	8	6	40	45	-	14	39	1	3	2	-	-	89	9	3	4	-	-	-	-
知能犯	27	3	7	-	2	-	-	-	3	2	-	2	5	-	1	-	-	-	2	-	-	-	-	-	-	-
詐欺	25	3	7	-	2	-	-	-	1	2	-	2	5	-	1	-	-	-	2	-	-	-	-	-	-	-
横領	2	-	-	-	-	-	-	-	2	-	-	-	-	-	-	-	-	-	-	-	-	-	-	-	-	-
横領	2	-	-	-	-	-	-	-	2	-	-	-	-	-	-	-	-	-	-	-	-	-	-	-	-	-
業務上横領	-	-	-	-	-	-	-	-	-	-	-	-	-	-	-	-	-	-	-	-	-	-	-	-	-	-
偽造	-	-	-	-	-	-	-	-	-	-	-	-	-	-	-	-	-	-	-	-	-	-	-	-	-	-
うち) 通貨偽造	-	-	-	-	-	-	-	-	-	-	-	-	-	-	-	-	-	-	-	-	-	-	-	-	-	-
うち) 文書偽造	-	-	-	-	-	-	-	-	-	-	-	-	-	-	-	-	-	-	-	-	-	-	-	-	-	-
うち) 支払用カード偽造	-	-	-	-	-	-	-	-	-	-	-	-	-	-	-	-	-	-	-	-	-	-	-	-	-	-
うち) 有価証券偽造	-	-	-	-	-	-	-	-	-	-	-	-	-	-	-	-	-	-	-	-	-	-	-	-	-	-
汚職	-	-	-	-	-	-	-	-	-	-	-	-	-	-	-	-	-	-	-	-	-	-	-	-	-	-
うち) 賄賂	-	-	-	-	-	-	-	-	-	-	-	-	-	-	-	-	-	-	-	-	-	-	-	-	-	-
あっせん利得処罰法	-	-	-	-	-	-	-	-	-	-	-	-	-	-	-	-	-	-	-	-	-	-	-	-	-	-
背任	-	-	-	-	-	-	-	-	-	-	-	-	-	-	-	-	-	-	-	-	-	-	-	-	-	-
風俗犯	9	-	-	-	-	-	-	-	1	2	-	1	-	-	-	-	-	-	2	2	1	-	-	-	-	-
賭博	-	-	-	-	-	-	-	-	-	-	-	-	-	-	-	-	-	-	-	-	-	-	-	-	-	-
わいせつ	9	-	-	-	-	-	-	-	1	2	-	1	-	-	-	-	-	-	2	2	1	-	-	-	-	-
うち) 強制わいせつ	9	-	-	-	-	-	-	-	1	2	-	1	-	-	-	-	-	-	2	2	1	-	-	-	-	-
うち) 公然わいせつ	-	-	-	-	-	-	-	-	-	-	-	-	-	-	-	-	-	-	-	-	-	-	-	-	-	-
その他	187	12	26	1	1	3	6	2	32	20	1	8	12	-	1	1	-	-	44	12	2	3	-	-	-	-
うち) 占有離脱物横領	29	2	3	-	-	-	2	1	3	4	1	2	1	-	1	-	-	-	8	1	-	-	-	-	-	-
うち) 公務執行妨害	-	-	-	-	-	-	-	-	-	-	-	-	-	-	-	-	-	-	-	-	-	-	-	-	-	-
うち) 住居侵入	7	-	1	-	-	-	-	-	-	-	-	1	1	-	-	-	-	-	3	1	-	-	-	-	-	-
うち) 逮捕監禁	3	-	-	-	-	1	-	-	-	1	-	-	-	-	-	-	-	-	1	-	-	-	-	-	-	-
うち) 略取誘拐・人身売買	5	-	1	-	-	1	2	-	-	1	-	-	-	-	-	-	-	-	-	-	-	-	-	-	-	-
うち) 盗品等	-	-	-	-	-	-	-	-	-	-	-	-	-	-	-	-	-	-	-	-	-	-	-	-	-	-
うち) 器物損壊等	137	8	20	1	1	1	2	1	27	14	-	5	10	-	-	1	-	-	31	10	2	3	-	-	-	-

87 外国人による犯罪 罪種別 主たる被疑者の国籍別 検挙件数

罪種	総数	アジア州												ヨーロッパ州		南北アメリカ州						オセアニア州		無国籍等	国籍不明	
		韓国 朝鮮	中国	イラン	インド	インド ネシア	トルコ	パキス タン	フィリ ピン	ベトナム	ミャン マー	ネパール	その他	イギリス	その他	アメリカ	カナダ	コロン ビア	ブラジル	ペルー	その他	アフリ カ州	オースト ラリア			その他
刑法犯総数	1,171	224	143	11	1	12	20	6	126	218	2	27	30	1	7	4	1	2	259	44	14	16	1	2	-	-
凶悪犯	25	4	-	-	-	-	-	-	2	7	-	-	1	-	-	-	-	6	3	-	2	-	-	-	-	-
殺人	5	-	-	-	-	-	-	-	1	2	-	-	-	-	-	-	-	2	-	-	-	-	-	-	-	-
殺人	5	-	-	-	-	-	-	-	1	2	-	-	-	-	-	-	-	2	-	-	-	-	-	-	-	-
嬰兒殺	-	-	-	-	-	-	-	-	-	-	-	-	-	-	-	-	-	-	-	-	-	-	-	-	-	-
組織的殺人	-	-	-	-	-	-	-	-	-	-	-	-	-	-	-	-	-	-	-	-	-	-	-	-	-	-
組織的嬰兒殺	-	-	-	-	-	-	-	-	-	-	-	-	-	-	-	-	-	-	-	-	-	-	-	-	-	-
殺人予備	-	-	-	-	-	-	-	-	-	-	-	-	-	-	-	-	-	-	-	-	-	-	-	-	-	-
自殺関与・同意殺人	-	-	-	-	-	-	-	-	-	-	-	-	-	-	-	-	-	-	-	-	-	-	-	-	-	-
強盗	9	2	-	-	-	-	-	-	-	4	-	-	-	-	-	-	-	3	-	-	-	-	-	-	-	-
強盗殺人	-	-	-	-	-	-	-	-	-	-	-	-	-	-	-	-	-	-	-	-	-	-	-	-	-	-
強盗傷人	5	1	-	-	-	-	-	-	-	3	-	-	-	-	-	-	-	1	-	-	-	-	-	-	-	-
強盗・強制的性交等	-	-	-	-	-	-	-	-	-	-	-	-	-	-	-	-	-	-	-	-	-	-	-	-	-	-
強盗・準強盗	4	1	-	-	-	-	-	-	-	1	-	-	-	-	-	-	-	2	-	-	-	-	-	-	-	-
放火	-	-	-	-	-	-	-	-	-	-	-	-	-	-	-	-	-	-	-	-	-	-	-	-	-	-
強制的性交等	11	2	-	-	-	-	-	-	1	1	-	-	1	-	-	-	-	1	3	-	2	-	-	-	-	-
粗暴犯	257	34	44	5	-	-	10	2	29	19	1	6	12	1	1	3	1	-	70	11	5	2	1	-	-	-
凶器準備集合	-	-	-	-	-	-	-	-	-	-	-	-	-	-	-	-	-	-	-	-	-	-	-	-	-	-
暴行	119	16	19	3	-	-	3	-	12	8	-	1	9	1	1	3	1	-	30	8	1	2	1	-	-	-
傷害	108	11	21	1	-	-	7	2	10	8	1	3	2	-	-	-	-	35	3	4	-	-	-	-	-	-
うち) 傷害致死	-	-	-	-	-	-	-	-	-	-	-	-	-	-	-	-	-	-	-	-	-	-	-	-	-	-
脅迫	26	6	4	1	-	-	-	-	5	2	-	2	1	-	-	-	-	5	-	-	-	-	-	-	-	-
恐喝	4	1	-	-	-	-	-	-	2	1	-	-	-	-	-	-	-	-	-	-	-	-	-	-	-	-
窃盗犯	593	143	68	2	1	5	7	2	59	131	1	14	3	-	4	-	-	1	122	19	2	8	-	1	-	-
侵入盗	24	7	2	-	-	1	4	-	3	3	1	-	-	-	1	-	-	1	-	-	-	1	-	-	-	-
乗り物盗	97	-	5	-	-	2	2	-	6	24	-	5	1	-	-	-	-	50	1	1	-	-	-	-	-	
非侵入盗	472	136	61	2	1	2	1	2	50	104	-	9	2	-	3	-	-	1	71	18	1	7	-	1	-	-
知能犯	66	17	17	-	-	-	-	-	3	16	-	1	4	-	-	-	-	5	3	-	-	-	-	-	-	-
詐欺	60	16	15	-	-	-	-	-	2	15	-	1	4	-	-	-	-	4	3	-	-	-	-	-	-	-
横領	2	-	1	-	-	-	-	-	1	-	-	-	-	-	-	-	-	-	-	-	-	-	-	-	-	-
横領	1	-	-	-	-	-	-	-	1	-	-	-	-	-	-	-	-	-	-	-	-	-	-	-	-	-
業務上横領	1	-	1	-	-	-	-	-	-	-	-	-	-	-	-	-	-	-	-	-	-	-	-	-	-	-
偽造	4	1	1	-	-	-	-	-	-	1	-	-	-	-	-	-	-	1	-	-	-	-	-	-	-	-
うち) 通貨偽造	-	-	-	-	-	-	-	-	-	-	-	-	-	-	-	-	-	-	-	-	-	-	-	-	-	-
うち) 文書偽造	4	1	1	-	-	-	-	-	-	1	-	-	-	-	-	-	-	1	-	-	-	-	-	-	-	-
うち) 支払用カード偽造	-	-	-	-	-	-	-	-	-	-	-	-	-	-	-	-	-	-	-	-	-	-	-	-	-	-
うち) 有価証券偽造	-	-	-	-	-	-	-	-	-	-	-	-	-	-	-	-	-	-	-	-	-	-	-	-	-	-
汚職	-	-	-	-	-	-	-	-	-	-	-	-	-	-	-	-	-	-	-	-	-	-	-	-	-	-
うち) 賄賂	-	-	-	-	-	-	-	-	-	-	-	-	-	-	-	-	-	-	-	-	-	-	-	-	-	-
あっせん利得処罰法	-	-	-	-	-	-	-	-	-	-	-	-	-	-	-	-	-	-	-	-	-	-	-	-	-	-
背任	-	-	-	-	-	-	-	-	-	-	-	-	-	-	-	-	-	-	-	-	-	-	-	-	-	-
風俗犯	17	1	2	-	-	-	1	-	2	-	-	-	1	-	-	-	-	5	3	2	-	-	-	-	-	-
賭博	1	1	-	-	-	-	-	-	-	-	-	-	-	-	-	-	-	-	-	-	-	-	-	-	-	-
わいせつ	16	-	2	-	-	-	1	-	2	-	-	1	-	-	-	-	-	5	3	2	-	-	-	-	-	-
うち) 強制わいせつ	16	-	2	-	-	-	1	-	2	-	-	1	-	-	-	-	-	5	3	2	-	-	-	-	-	-
うち) 公然わいせつ	-	-	-	-	-	-	-	-	-	-	-	-	-	-	-	-	-	-	-	-	-	-	-	-	-	-
その他	213	25	12	4	-	7	2	2	31	45	-	6	9	-	2	1	-	1	51	5	5	4	-	1	-	-
うち) 占有離脱物横領	87	10	4	-	-	3	1	-	18	28	-	2	5	-	-	1	-	-	14	-	1	-	-	-	-	-
うち) 公務執行妨害	19	2	1	-	-	-	-	-	-	3	-	2	-	-	1	-	-	-	9	-	-	1	-	-	-	-
うち) 住居侵入	26	1	-	-	-	4	-	-	5	4	-	-	2	-	-	-	-	1	7	2	-	-	-	-	-	-
うち) 逮捕監禁	4	-	-	-	-	-	-	-	-	1	-	-	-	-	-	-	-	-	1	1	-	1	-	-	-	-
うち) 略取誘拐・人身売買	4	-	-	1	-	-	-	-	-	1	-	-	-	-	-	-	-	-	-	2	-	-	-	-	-	-
うち) 盗品等	16	1	-	1	-	-	1	-	2	6	-	-	2	-	-	-	-	-	3	-	-	-	-	-	-	-
うち) 器物損壊等	44	8	6	2	-	-	-	1	3	2	-	2	-	-	1	-	-	-	13	-	3	2	-	1	-	-

88 外国人による犯罪 罪種別 被疑者の国籍別 検挙人員

罪種	総数	アジア州												ヨーロッパ州		南北アメリカ州						オセアニア州		無国籍等	国籍不明	
		韓国 朝鮮	中国	イラン	インド	インド ネシア	トルコ	パキス タン	フィリ ピン	ベトナム	ミャン マー	ネパール	その他	イギリス	その他	アメリカ	カナダ	コロン ビア	ブラジル	ペルー	その他	アフリ カ州	オースト ラリア			その他
刑法犯総数	1,008	139	148	11	1	9	20	5	115	198	2	26	35	1	7	3	1	4	214	43	14	10	1	1	-	-
凶悪犯	36	3	4	-	-	-	1	-	2	11	-	-	2	-	-	-	-	2	7	3	-	1	-	-	-	-
殺人	5	-	-	-	-	-	-	-	1	2	-	-	-	-	-	-	-	2	-	-	-	-	-	-	-	-
殺人	5	-	-	-	-	-	-	-	1	2	-	-	-	-	-	-	-	2	-	-	-	-	-	-	-	-
嬰兒殺	-	-	-	-	-	-	-	-	-	-	-	-	-	-	-	-	-	-	-	-	-	-	-	-	-	-
組織的殺人	-	-	-	-	-	-	-	-	-	-	-	-	-	-	-	-	-	-	-	-	-	-	-	-	-	-
組織的嬰兒殺	-	-	-	-	-	-	-	-	-	-	-	-	-	-	-	-	-	-	-	-	-	-	-	-	-	-
殺人予備	-	-	-	-	-	-	-	-	-	-	-	-	-	-	-	-	-	-	-	-	-	-	-	-	-	-
自殺関与・同意殺人	-	-	-	-	-	-	-	-	-	-	-	-	-	-	-	-	-	-	-	-	-	-	-	-	-	-
強盗	17	1	4	-	-	-	1	-	-	8	-	-	-	-	-	-	-	3	-	-	-	-	-	-	-	-
強盗殺人	1	-	-	-	-	-	-	-	-	1	-	-	-	-	-	-	-	-	-	-	-	-	-	-	-	-
強盗傷人	9	1	-	-	-	-	1	-	-	6	-	-	-	-	-	-	-	1	-	-	-	-	-	-	-	-
強盗・強制的性交等	-	-	-	-	-	-	-	-	-	-	-	-	-	-	-	-	-	-	-	-	-	-	-	-	-	-
強盗・準強盗	7	-	4	-	-	-	-	-	-	1	-	-	-	-	-	-	-	-	-	-	-	-	-	-	-	-
放火	-	-	-	-	-	-	-	-	-	-	-	-	-	-	-	-	-	-	-	-	-	-	-	-	-	-
強制的性交等	14	2	-	-	-	-	-	-	1	1	-	-	2	-	-	-	-	2	2	3	-	1	-	-	-	-
粗暴犯	265	30	48	5	-	-	11	2	29	19	1	6	13	1	1	2	1	-	77	11	5	2	1	-	-	-
凶器準備集合	-	-	-	-	-	-	-	-	-	-	-	-	-	-	-	-	-	-	-	-	-	-	-	-	-	-
暴行	113	13	20	2	-	-	4	-	11	7	-	1	9	1	1	2	1	-	28	8	2	2	1	-	-	-
傷害	123	12	24	2	-	-	7	2	11	9	1	3	3	-	-	-	-	43	3	3	-	-	-	-	-	-
うち) 傷害致死	-	-	-	-	-	-	-	-	-	-	-	-	-	-	-	-	-	-	-	-	-	-	-	-	-	-
脅迫	25	4	4	1	-	-	-	-	5	3	-	2	1	-	-	-	-	-	5	-	-	-	-	-	-	-
恐喝	4	1	-	-	-	-	-	-	2	-	-	-	-	-	-	-	-	1	-	-	-	-	-	-	-	-
窃盗犯	449	74	66	2	1	4	4	2	52	109	1	13	5	-	3	-	-	1	83	19	3	6	-	1	-	-
侵入盗	18	6	1	-	-	-	2	-	2	3	1	-	-	-	-	-	-	2	-	-	-	1	-	-	-	-
乗り物盗	68	1	5	-	-	2	1	-	7	22	-	5	2	-	-	-	-	20	2	1	-	-	-	-	-	-
非侵入盗	363	67	60	2	1	2	1	2	43	84	-	8	3	-	3	-	-	1	61	17	2	5	-	1	-	-
知能犯	60	12	17	-	-	-	3	-	4	13	-	1	4	-	-	-	-	4	2	-	-	-	-	-	-	-
詐欺	52	11	15	-	-	-	-	-	3	13	-	1	4	-	-	-	-	3	2	-	-	-	-	-	-	-
横領	1	-	1	-	-	-	-	-	-	-	-	-	-	-	-	-	-	-	-	-	-	-	-	-	-	-
業務上横領	1	-	1	-	-	-	-	-	-	-	-	-	-	-	-	-	-	-	-	-	-	-	-	-	-	-
偽造	7	1	1	-	-	-	3	-	1	-	-	-	-	-	-	-	-	1	-	-	-	-	-	-	-	-
うち) 通貨偽造	-	-	-	-	-	-	-	-	-	-	-	-	-	-	-	-	-	-	-	-	-	-	-	-	-	-
うち) 文書偽造	7	1	1	-	-	-	3	-	1	-	-	-	-	-	-	-	-	1	-	-	-	-	-	-	-	-
うち) 支払用カード偽造	-	-	-	-	-	-	-	-	-	-	-	-	-	-	-	-	-	-	-	-	-	-	-	-	-	-
うち) 有価証券偽造	-	-	-	-	-	-	-	-	-	-	-	-	-	-	-	-	-	-	-	-	-	-	-	-	-	-
汚職	-	-	-	-	-	-	-	-	-	-	-	-	-	-	-	-	-	-	-	-	-	-	-	-	-	-
うち) 賄賂	-	-	-	-	-	-	-	-	-	-	-	-	-	-	-	-	-	-	-	-	-	-	-	-	-	-
あっせん利得処罰法	-	-	-	-	-	-	-	-	-	-	-	-	-	-	-	-	-	-	-	-	-	-	-	-	-	-
背任	-	-	-	-	-	-	-	-	-	-	-	-	-	-	-	-	-	-	-	-	-	-	-	-	-	-
風俗犯	17	2	3	-	-	-	-	-	2	-	-	-	-	-	-	-	-	5	3	2	-	-	-	-	-	-
賭博	1	1	-	-	-	-	-	-	-	-	-	-	-	-	-	-	-	-	-	-	-	-	-	-	-	-
わいせつ	16	1	3	-	-	-	-	-	2	-	-	-	-	-	-	-	-	5	3	2	-	-	-	-	-	-
うち) 強制わいせつ	15	-	3	-	-	-	-	-	2	-	-	-	-	-	-	-	-	5	3	2	-	-	-	-	-	-
うち) 公然わいせつ	1	1	-	-	-	-	-	-	-	-	-	-	-	-	-	-	-	-	-	-	-	-	-	-	-	-
その他	181	18	10	4	-	5	1	1	26	46	-	6	11	-	3	1	-	1	38	5	4	1	-	-	-	-
うち) 占有離脱物横領	85	10	4	-	-	3	1	-	17	27	-	2	5	-	-	1	-	-	14	-	1	-	-	-	-	-
うち) 公務執行妨害	9	1	1	-	-	-	-	-	-	-	-	2	-	-	1	-	-	-	4	-	-	-	-	-	-	-
うち) 住居侵入	15	-	-	-	-	2	-	-	2	1	-	-	1	-	-	-	1	5	3	-	-	-	-	-	-	-
うち) 逮捕監禁	2	-	-	-	-	-	-	-	-	2	-	-	-	-	-	-	-	-	-	-	-	-	-	-	-	-
うち) 略取誘拐・人身売買	11	-	-	1	-	-	-	-	-	8	-	-	-	-	-	-	-	-	-	2	-	-	-	-	-	-
うち) 盗品等	19	1	-	1	-	-	-	-	2	6	-	-	5	-	1	-	-	-	3	-	-	-	-	-	-	-
うち) 器物損壊等	30	3	4	2	-	-	-	-	3	2	-	2	-	-	1	-	-	10	-	2	1	-	-	-	-	-

89 来日外国人による犯罪 罪種別 主たる被疑者の国籍別 検挙件数

罪種	総数	アジア州												ヨーロッパ州		南北アメリカ州						オセアニア州		無国籍等	国籍不明	
		韓国 朝鮮	中国	イラン	インド	インド ネシア	トルコ	パキス タン	フィリ ピン	ベトナム	ミャン マー	ネパール	その他	イギリス	その他	アメリカ	カナダ	コロン ビア	ブラジル	ペルー	その他	アフリ カ州	オースト ラリア			その他
刑法犯総数	663	13	70	6	1	11	16	6	67	214	1	25	28	1	4	2	-	2	156	22	5	10	1	2	-	-
凶悪犯	15	-	-	-	-	-	-	-	2	7	-	-	1	-	-	-	-	3	2	-	-	-	-	-	-	-
殺人	5	-	-	-	-	-	-	-	1	2	-	-	-	-	-	-	-	2	-	-	-	-	-	-	-	-
殺人	5	-	-	-	-	-	-	-	1	2	-	-	-	-	-	-	-	2	-	-	-	-	-	-	-	-
嬰兒殺	-	-	-	-	-	-	-	-	-	-	-	-	-	-	-	-	-	-	-	-	-	-	-	-	-	-
組織的殺人	-	-	-	-	-	-	-	-	-	-	-	-	-	-	-	-	-	-	-	-	-	-	-	-	-	-
組織的嬰兒殺	-	-	-	-	-	-	-	-	-	-	-	-	-	-	-	-	-	-	-	-	-	-	-	-	-	-
殺人予備	-	-	-	-	-	-	-	-	-	-	-	-	-	-	-	-	-	-	-	-	-	-	-	-	-	-
自殺関与・同意殺人	-	-	-	-	-	-	-	-	-	-	-	-	-	-	-	-	-	-	-	-	-	-	-	-	-	-
強盗	4	-	-	-	-	-	-	-	-	4	-	-	-	-	-	-	-	-	-	-	-	-	-	-	-	-
強盗殺人	-	-	-	-	-	-	-	-	-	-	-	-	-	-	-	-	-	-	-	-	-	-	-	-	-	-
強盗傷人	3	-	-	-	-	-	-	-	-	3	-	-	-	-	-	-	-	-	-	-	-	-	-	-	-	-
強盗・強制性交等	-	-	-	-	-	-	-	-	-	-	-	-	-	-	-	-	-	-	-	-	-	-	-	-	-	-
強盗・準強盗	1	-	-	-	-	-	-	-	-	1	-	-	-	-	-	-	-	-	-	-	-	-	-	-	-	-
放火	-	-	-	-	-	-	-	-	-	-	-	-	-	-	-	-	-	-	-	-	-	-	-	-	-	-
強制性交等	6	-	-	-	-	-	-	-	1	1	-	-	1	-	-	-	-	1	2	-	-	-	-	-	-	-
粗暴犯	141	5	19	3	-	-	6	2	17	18	-	4	11	1	-	2	-	44	5	1	2	1	-	-	-	-
凶器準備集合	-	-	-	-	-	-	-	-	-	-	-	-	-	-	-	-	-	-	-	-	-	-	-	-	-	-
暴行	72	4	10	3	-	-	2	-	8	8	-	-	8	1	-	2	-	18	4	1	2	1	-	-	-	-
傷害	55	1	8	-	-	-	4	2	6	7	-	2	2	-	-	-	-	22	1	-	-	-	-	-	-	-
うち) 傷害致死	-	-	-	-	-	-	-	-	-	-	-	-	-	-	-	-	-	-	-	-	-	-	-	-	-	-
脅迫	12	-	1	-	-	-	-	-	2	2	-	2	1	-	-	-	-	4	-	-	-	-	-	-	-	-
恐喝	2	-	-	-	-	-	-	-	1	1	-	-	-	-	-	-	-	-	-	-	-	-	-	-	-	-
窃盗犯	325	7	29	-	1	5	7	2	33	128	1	14	3	-	3	-	1	72	10	1	7	-	1	-	-	
侵入盗	14	1	2	-	-	1	4	-	-	3	1	-	-	-	1	-	-	-	-	-	1	-	-	-	-	-
乗り物盗	80	-	2	-	-	2	2	-	3	24	-	5	1	-	-	-	-	40	1	-	-	-	-	-	-	
非侵入盗	231	6	25	-	1	2	1	2	30	101	-	9	2	-	2	-	1	32	9	1	6	-	1	-	-	
知能犯	41	-	15	-	-	-	-	-	1	16	-	1	4	-	-	-	-	2	2	-	-	-	-	-	-	
詐欺	38	-	14	-	-	-	-	-	-	15	-	1	4	-	-	-	-	2	2	-	-	-	-	-	-	
横領	2	-	1	-	-	-	-	-	1	-	-	-	-	-	-	-	-	-	-	-	-	-	-	-	-	
横領	1	-	-	-	-	-	-	-	1	-	-	-	-	-	-	-	-	-	-	-	-	-	-	-	-	
業務上横領	1	-	1	-	-	-	-	-	-	-	-	-	-	-	-	-	-	-	-	-	-	-	-	-	-	
偽造	1	-	-	-	-	-	-	-	-	1	-	-	-	-	-	-	-	-	-	-	-	-	-	-	-	
うち) 通貨偽造	-	-	-	-	-	-	-	-	-	-	-	-	-	-	-	-	-	-	-	-	-	-	-	-	-	
うち) 文書偽造	1	-	-	-	-	-	-	-	-	1	-	-	-	-	-	-	-	-	-	-	-	-	-	-	-	
うち) 支払用カード偽造	-	-	-	-	-	-	-	-	-	-	-	-	-	-	-	-	-	-	-	-	-	-	-	-	-	
うち) 有価証券偽造	-	-	-	-	-	-	-	-	-	-	-	-	-	-	-	-	-	-	-	-	-	-	-	-	-	
汚職	-	-	-	-	-	-	-	-	-	-	-	-	-	-	-	-	-	-	-	-	-	-	-	-	-	
うち) 賄賂	-	-	-	-	-	-	-	-	-	-	-	-	-	-	-	-	-	-	-	-	-	-	-	-	-	
あっせん利得処罰法	-	-	-	-	-	-	-	-	-	-	-	-	-	-	-	-	-	-	-	-	-	-	-	-	-	
背任	-	-	-	-	-	-	-	-	-	-	-	-	-	-	-	-	-	-	-	-	-	-	-	-	-	
風俗犯	12	-	1	-	-	-	1	-	2	-	-	-	1	-	-	-	-	3	2	2	-	-	-	-	-	
賭博	-	-	-	-	-	-	-	-	-	-	-	-	-	-	-	-	-	-	-	-	-	-	-	-	-	
わいせつ	12	-	1	-	-	-	1	-	2	-	-	1	-	-	-	-	-	3	2	2	-	-	-	-	-	
うち) 強制わいせつ	12	-	1	-	-	-	1	-	2	-	-	1	-	-	-	-	-	3	2	2	-	-	-	-	-	
うち) 公然わいせつ	-	-	-	-	-	-	-	-	-	-	-	-	-	-	-	-	-	-	-	-	-	-	-	-	-	
その他	129	1	6	3	-	6	2	2	12	45	-	6	8	-	1	-	1	32	1	1	1	-	1	-	-	
うち) 占有離脱物横領	59	1	2	-	-	2	1	-	7	28	-	2	5	-	-	-	-	10	-	1	-	-	-	-	-	
うち) 公務執行妨害	12	-	-	-	-	-	-	-	-	3	-	2	-	-	-	-	-	7	-	-	-	-	-	-	-	
うち) 住居侵入	16	-	-	-	-	4	-	-	2	4	-	-	1	-	-	-	1	3	1	-	-	-	-	-	-	
うち) 逮捕監禁	2	-	-	-	-	-	-	-	-	1	-	-	-	-	-	-	-	1	-	-	-	-	-	-	-	
うち) 略取誘拐・人身売買	1	-	-	-	-	-	-	-	-	1	-	-	-	-	-	-	-	-	-	-	-	-	-	-	-	
うち) 盗品等	13	-	-	1	-	-	1	-	1	6	-	-	2	-	-	-	-	2	-	-	-	-	-	-	-	
うち) 器物損壊等	22	-	4	2	-	-	-	1	1	2	-	2	-	-	1	-	-	7	-	-	1	-	1	-	-	

90 来日外国人による犯罪 罪種別 被疑者の国籍別 検挙人員

罪種	総数	アジア州												ヨーロッパ州		南北アメリカ州						オセアニア州		無国籍等	国籍不明	
		韓国 朝鮮	中国	イラン	インド	インド ネシア	トルコ	パキス タン	フィリ ピン	ベトナム	ミャン マー	ネパール	その他	イギリス	その他	アメリカ	カナダ	コロン ビア	ブラジル	ペルー	その他	アフリ カ州	オースト ラリア			その他
刑法犯総数	597	11	70	6	1	8	14	5	66	193	1	24	32	1	4	2	-	4	118	21	6	8	1	1	-	-
凶悪犯	26	-	2	-	-	-	1	-	2	11	-	-	2	-	-	-	-	2	4	2	-	-	-	-	-	-
殺人	5	-	-	-	-	-	-	-	1	2	-	-	-	-	-	-	-	2	-	-	-	-	-	-	-	-
殺人	5	-	-	-	-	-	-	-	1	2	-	-	-	-	-	-	-	2	-	-	-	-	-	-	-	-
嬰兒殺	-	-	-	-	-	-	-	-	-	-	-	-	-	-	-	-	-	-	-	-	-	-	-	-	-	-
組織的殺人	-	-	-	-	-	-	-	-	-	-	-	-	-	-	-	-	-	-	-	-	-	-	-	-	-	-
組織的嬰兒殺	-	-	-	-	-	-	-	-	-	-	-	-	-	-	-	-	-	-	-	-	-	-	-	-	-	-
殺人予備	-	-	-	-	-	-	-	-	-	-	-	-	-	-	-	-	-	-	-	-	-	-	-	-	-	-
自殺関与・同意殺人	-	-	-	-	-	-	-	-	-	-	-	-	-	-	-	-	-	-	-	-	-	-	-	-	-	-
強盗	11	-	2	-	-	-	1	-	-	8	-	-	-	-	-	-	-	-	-	-	-	-	-	-	-	-
強盗殺人	1	-	-	-	-	-	-	-	-	1	-	-	-	-	-	-	-	-	-	-	-	-	-	-	-	-
強盗傷人	7	-	-	-	-	-	1	-	-	6	-	-	-	-	-	-	-	-	-	-	-	-	-	-	-	-
強盗・強制性交等	-	-	-	-	-	-	-	-	-	-	-	-	-	-	-	-	-	-	-	-	-	-	-	-	-	-
強盗・準強盗	3	-	2	-	-	-	-	-	-	1	-	-	-	-	-	-	-	-	-	-	-	-	-	-	-	-
放火	-	-	-	-	-	-	-	-	-	-	-	-	-	-	-	-	-	-	-	-	-	-	-	-	-	-
強制性交等	10	-	-	-	-	-	-	-	1	1	-	-	2	-	-	-	-	2	2	2	-	-	-	-	-	-
粗暴犯	147	4	21	3	-	-	7	2	17	18	-	4	12	1	-	2	-	46	6	1	2	1	-	-	-	-
凶器準備集合	-	-	-	-	-	-	-	-	-	-	-	-	-	-	-	-	-	-	-	-	-	-	-	-	-	-
暴行	69	3	10	2	-	-	3	-	8	7	-	-	8	1	-	2	-	16	5	1	2	1	-	-	-	-
傷害	64	1	10	1	-	-	4	2	6	8	-	2	3	-	-	-	-	26	1	-	-	-	-	-	-	-
うち) 傷害致死	-	-	-	-	-	-	-	-	-	-	-	-	-	-	-	-	-	-	-	-	-	-	-	-	-	-
脅迫	13	-	1	-	-	-	-	-	2	3	-	2	1	-	-	-	-	4	-	-	-	-	-	-	-	-
恐喝	1	-	-	-	-	-	-	-	1	-	-	-	-	-	-	-	-	-	-	-	-	-	-	-	-	-
窃盗犯	259	6	27	-	1	4	4	2	30	106	1	13	5	-	2	-	1	40	9	2	5	-	1	-	-	
侵入盗	9	1	1	-	-	-	2	-	-	3	1	-	-	-	-	-	-	-	-	-	1	-	-	-	-	-
乗り物盗	50	-	2	-	-	2	1	-	3	22	-	5	2	-	-	-	-	12	1	-	-	-	-	-	-	
非侵入盗	200	5	24	-	1	2	1	2	27	81	-	8	3	-	2	-	1	28	8	2	4	-	1	-	-	
知能犯	36	-	14	-	-	-	1	-	2	12	-	1	4	-	-	-	-	1	1	-	-	-	-	-	-	
詐欺	33	-	13	-	-	-	-	-	1	12	-	1	4	-	-	-	-	1	1	-	-	-	-	-	-	
横領	1	-	1	-	-	-	-	-	-	-	-	-	-	-	-	-	-	-	-	-	-	-	-	-	-	-
横領	-	-	-	-	-	-	-	-	-	-	-	-	-	-	-	-	-	-	-	-	-	-	-	-	-	-
業務上横領	1	-	1	-	-	-	-	-	-	-	-	-	-	-	-	-	-	-	-	-	-	-	-	-	-	-
偽造	2	-	-	-	-	-	1	-	1	-	-	-	-	-	-	-	-	-	-	-	-	-	-	-	-	-
うち) 通貨偽造	-	-	-	-	-	-	-	-	-	-	-	-	-	-	-	-	-	-	-	-	-	-	-	-	-	-
うち) 文書偽造	2	-	-	-	-	-	1	-	1	-	-	-	-	-	-	-	-	-	-	-	-	-	-	-	-	-
うち) 支払用カード偽造	-	-	-	-	-	-	-	-	-	-	-	-	-	-	-	-	-	-	-	-	-	-	-	-	-	-
うち) 有価証券偽造	-	-	-	-	-	-	-	-	-	-	-	-	-	-	-	-	-	-	-	-	-	-	-	-	-	-
汚職	-	-	-	-	-	-	-	-	-	-	-	-	-	-	-	-	-	-	-	-	-	-	-	-	-	-
うち) 賄賂	-	-	-	-	-	-	-	-	-	-	-	-	-	-	-	-	-	-	-	-	-	-	-	-	-	-
あっせん利得処罰法	-	-	-	-	-	-	-	-	-	-	-	-	-	-	-	-	-	-	-	-	-	-	-	-	-	-
背任	-	-	-	-	-	-	-	-	-	-	-	-	-	-	-	-	-	-	-	-	-	-	-	-	-	-
風俗犯	10	-	1	-	-	-	-	-	2	-	-	-	-	-	-	-	-	3	2	2	-	-	-	-	-	
賭博	-	-	-	-	-	-	-	-	-	-	-	-	-	-	-	-	-	-	-	-	-	-	-	-	-	-
わいせつ	10	-	1	-	-	-	-	-	2	-	-	-	-	-	-	-	-	3	2	2	-	-	-	-	-	
うち) 強制わいせつ	10	-	1	-	-	-	-	-	2	-	-	-	-	-	-	-	-	3	2	2	-	-	-	-	-	
うち) 公然わいせつ	-	-	-	-	-	-	-	-	-	-	-	-	-	-	-	-	-	-	-	-	-	-	-	-	-	-
その他	119	1	5	3	-	4	1	1	13	46	-	6	9	-	2	-	1	24	1	1	1	-	-	-	-	
うち) 占有離脱物横領	60	1	2	-	-	2	1	-	9	27	-	2	5	-	-	-	-	10	-	1	-	-	-	-	-	
うち) 公務執行妨害	5	-	-	-	-	-	-	-	-	-	-	-	2	-	-	-	-	3	-	-	-	-	-	-	-	
うち) 住居侵入	10	-	-	-	-	2	-	-	1	1	-	-	-	-	-	-	1	4	1	-	-	-	-	-	-	
うち) 逮捕監禁	2	-	-	-	-	-	-	-	-	2	-	-	-	-	-	-	-	-	-	-	-	-	-	-	-	-
うち) 略取誘拐・人身売買	8	-	-	-	-	-	-	-	-	8	-	-	-	-	-	-	-	-	-	-	-	-	-	-	-	
うち) 盗品等	15	-	-	1	-	-	-	-	1	6	-	-	4	-	1	-	-	2	-	-	-	-	-	-	-	
うち) 器物損壊等	16	-	2	2	-	-	-	-	1	2	-	2	-	-	1	-	-	5	-	-	1	-	-	-	-	

特 別 法 犯

91 外国人による犯罪 法令別 主たる被疑者の国籍別 取締件数

違反法令	総数	アジア州											ヨーロッパ州		南北アメリカ州						アフリカ州	オセアニア州		無国籍等	国籍不明	
		韓国朝鮮	中国	イラン	インド	インドネシア	トルコ	パキスタン	フィリピン	ベトナム	ミャンマー	ネパール	その他	イギリス	その他	アメリカ	カナダ	コロンビア	ブラジル	ペルー		その他	オーストラリア			その他
総数	872	42	115	20	-	70	39	1	50	279	4	20	21	-	3	4	-	1	170	21	-	12	-	-	-	-
入管法	418	-	69	3	-	64	27	-	10	206	1	17	11	-	2	-	-	-	6	1	-	1	-	-	-	-
軽犯罪法	54	10	2	-	-	-	-	-	5	7	9	1	1	2	-	-	-	-	15	3	-	2	-	-	-	-
迷惑防止条例	31	3	10	-	-	1	-	1	5	-	-	2	1	-	-	-	-	-	7	1	-	-	-	-	-	-
ストーカー規制法	6	-	3	-	-	-	-	-	-	-	-	-	-	-	-	-	-	-	2	-	-	-	-	-	-	-
風営適正化法	8	1	7	-	-	-	-	-	-	-	-	-	-	-	-	-	-	-	-	-	-	-	-	-	-	-
売春防止法	2	-	-	-	-	-	-	-	1	-	-	-	-	-	-	-	-	-	1	-	-	-	-	-	-	-
児童買春・児童ポルノ法	8	2	-	-	-	-	-	-	1	-	-	-	-	-	-	-	1	2	2	-	-	-	-	-	-	-
出資法	-	-	-	-	-	-	-	-	-	-	-	-	-	-	-	-	-	-	-	-	-	-	-	-	-	-
貸金業法	1	-	-	-	-	-	-	-	-	1	-	-	-	-	-	-	-	-	-	-	-	-	-	-	-	-
犯罪収益移転防止法	10	-	1	-	-	-	-	-	1	6	-	-	-	-	-	-	-	-	1	1	-	-	-	-	-	-
関税法	1	-	-	-	-	-	-	-	-	-	-	-	-	-	-	1	-	-	-	-	-	-	-	-	-	-
銃刀法	27	3	8	-	-	-	-	-	4	2	-	-	2	-	-	-	-	-	6	-	-	2	-	-	-	-
麻薬等取締法	24	2	-	-	-	-	-	-	1	18	-	-	-	-	-	-	-	-	2	1	-	-	-	-	-	-
あへん法	-	-	-	-	-	-	-	-	-	-	-	-	-	-	-	-	-	-	-	-	-	-	-	-	-	-
大麻取締法	96	3	-	3	-	-	2	-	5	6	-	-	-	-	-	1	-	-	68	4	-	4	-	-	-	-
覚醒剤取締法	109	11	-	11	-	1	9	-	10	7	2	-	3	-	-	-	-	48	5	-	2	-	-	-	-	-
医薬品医療機器等法	6	1	-	1	-	-	-	-	-	2	-	-	-	-	-	-	-	-	-	1	-	1	-	-	-	-
毒劇物法	-	-	-	-	-	-	-	-	-	-	-	-	-	-	-	-	-	-	-	-	-	-	-	-	-	-
廃棄物処理法	18	2	6	-	-	4	1	-	-	1	-	-	-	-	-	1	-	-	3	-	-	-	-	-	-	-
労働基準法	-	-	-	-	-	-	-	-	-	-	-	-	-	-	-	-	-	-	-	-	-	-	-	-	-	-
商標法	5	-	4	-	-	-	-	-	-	1	-	-	-	-	-	-	-	-	-	-	-	-	-	-	-	-
屋外広告物法	-	-	-	-	-	-	-	-	-	-	-	-	-	-	-	-	-	-	-	-	-	-	-	-	-	-
その他	48	4	5	2	-	-	-	-	-	5	19	-	2	-	-	-	-	-	9	2	-	-	-	-	-	-

92 外国人による犯罪 法令別 被疑者の国籍別 検挙人員

違反法令	総数	アジア州											ヨーロッパ州		南北アメリカ州						アフリカ州	オセアニア州		無国籍等	国籍不明	
		韓国朝鮮	中国	イラン	インド	インドネシア	トルコ	パキスタン	フィリピン	ベトナム	ミャンマー	ネパール	その他	イギリス	その他	アメリカ	カナダ	コロンビア	ブラジル	ペルー		その他	オーストラリア			その他
総数	649	41	87	8	-	55	26	1	41	186	3	16	14	-	2	4	-	-	140	14	-	11	-	-	-	-
入管法	263	-	43	-	-	47	16	-	11	118	1	13	6	-	1	-	-	-	5	1	-	1	-	-	-	-
軽犯罪法	52	11	2	-	-	-	-	-	7	9	1	1	1	-	1	-	-	-	14	3	-	1	-	-	-	-
迷惑防止条例	24	3	9	-	-	-	-	1	3	-	-	2	1	-	-	-	-	-	5	-	-	-	-	-	-	-
ストーカー規制法	6	-	3	-	-	-	-	-	-	1	-	-	-	-	-	-	-	-	2	-	-	-	-	-	-	-
風営適正化法	8	1	7	-	-	-	-	-	-	-	-	-	-	-	-	-	-	-	-	-	-	-	-	-	-	-
売春防止法	2	-	-	-	-	-	-	-	1	-	-	-	-	-	-	-	-	-	1	-	-	-	-	-	-	-
児童買春・児童ポルノ法	4	2	-	-	-	-	-	-	-	-	-	-	-	-	-	-	-	1	1	-	-	-	-	-	-	-
出資法	-	-	-	-	-	-	-	-	-	-	-	-	-	-	-	-	-	-	-	-	-	-	-	-	-	-
貸金業法	-	-	-	-	-	-	-	-	-	-	-	-	-	-	-	-	-	-	-	-	-	-	-	-	-	-
犯罪収益移転防止法	6	-	-	-	-	-	-	-	1	4	-	-	-	-	-	-	-	-	-	1	-	-	-	-	-	-
関税法	1	-	-	-	-	-	-	-	-	-	-	-	-	-	-	1	-	-	-	-	-	-	-	-	-	-
銃刀法	26	3	8	-	-	-	-	-	3	2	-	-	2	-	-	-	-	-	6	-	-	2	-	-	-	-
麻薬等取締法	28	-	-	-	-	-	-	-	1	26	-	-	-	-	-	-	-	-	1	-	-	-	-	-	-	-
あへん法	-	-	-	-	-	-	-	-	-	-	-	-	-	-	-	-	-	-	-	-	-	-	-	-	-	-
大麻取締法	79	5	-	1	-	-	2	-	4	5	-	-	-	-	-	1	-	-	55	3	-	3	-	-	-	-
覚醒剤取締法	86	10	-	7	-	1	7	-	7	4	1	-	3	-	-	-	-	38	4	-	4	-	-	-	-	-
医薬品医療機器等法	1	-	-	-	-	-	-	-	-	1	-	-	-	-	-	-	-	-	-	-	-	-	-	-	-	-
毒劇物法	-	-	-	-	-	-	-	-	-	-	-	-	-	-	-	-	-	-	-	-	-	-	-	-	-	-
廃棄物処理法	22	2	7	-	-	7	1	-	-	1	-	-	-	-	-	1	-	-	3	-	-	-	-	-	-	-
労働基準法	-	-	-	-	-	-	-	-	-	-	-	-	-	-	-	-	-	-	-	-	-	-	-	-	-	-
商標法	7	1	4	-	-	-	-	-	-	1	-	-	-	-	-	-	-	-	1	-	-	-	-	-	-	-
屋外広告物法	-	-	-	-	-	-	-	-	-	-	-	-	-	-	-	-	-	-	-	-	-	-	-	-	-	-
その他	34	3	4	-	-	-	-	-	3	14	-	-	1	-	-	-	-	-	8	1	-	-	-	-	-	-

93 来日外国人による犯罪 法令別 主たる被疑者の国籍別 取締件数

違反法令	総数	アジア州											ヨーロッパ州		南北アメリカ州						アフリカ州	オセアニア州		無国籍等	国籍不明		
		韓国朝鮮	中国	イラン	インド	インドネシア	トルコ	パキスタン	フィリピン	ベトナム	ミャンマー	ネパール	その他	イギリス	その他	アメリカ	カナダ	コロンビア	ブラジル	ペルー		その他	オーストラリア			その他	
総数	704	3	90	20	-	70	36	1	30	277	4	20	21	-	2	3	-	1	110	7	-	9	-	-	-	-	-
入管法	415	-	68	3	-	64	26	-	9	206	1	17	11	-	2	-	-	6	1	-	1	-	-	-	-	-	
軽犯罪法	25	2	1	-	-	-	-	-	2	7	1	1	2	-	-	1	-	5	1	-	2	-	-	-	-	-	
迷惑防止条例	12	-	1	-	-	1	-	-	1	-	-	2	1	-	-	-	-	4	-	-	-	-	-	-	-	-	
ストーカー規制法	5	-	2	-	-	-	-	-	-	-	-	-	-	-	-	-	-	2	-	-	-	-	-	-	-	-	
風営適正化法	6	-	6	-	-	-	-	-	-	-	-	-	-	-	-	-	-	-	-	-	-	-	-	-	-	-	
売春防止法	1	-	-	-	-	-	-	-	1	-	-	-	-	-	-	-	-	-	-	-	-	-	-	-	-	-	
児童買春・児童ポルノ法	2	-	-	-	-	-	-	-	1	-	-	-	-	-	-	-	1	-	-	-	-	-	-	-	-	-	
出資法	-	-	-	-	-	-	-	-	-	-	-	-	-	-	-	-	-	-	-	-	-	-	-	-	-	-	
貸金業法	1	-	-	-	-	-	-	-	-	1	-	-	-	-	-	-	-	-	-	-	-	-	-	-	-	-	
犯罪収益移転防止法	10	-	1	-	-	-	-	-	1	6	-	-	-	-	-	-	-	1	1	-	-	-	-	-	-	-	
関税法	1	-	-	-	-	-	-	-	-	-	-	-	-	-	-	1	-	-	-	-	-	-	-	-	-	-	
銃刀法	16	-	4	-	-	-	-	-	2	2	-	-	2	-	-	-	-	4	-	-	2	-	-	-	-	-	
麻薬等取締法	21	-	-	-	-	-	-	-	1	18	-	-	-	-	-	-	-	2	-	-	-	-	-	-	-	-	
あへん法	-	-	-	-	-	-	-	-	-	-	-	-	-	-	-	-	-	-	-	-	-	-	-	-	-	-	
大麻取締法	66	-	-	3	-	-	1	-	3	6	-	-	-	-	-	1	-	47	2	-	3	-	-	-	-	-	
覚醒剤取締法	74	1	-	11	-	1	9	-	5	7	2	-	3	-	-	-	-	33	1	-	1	-	-	-	-	-	
医薬品医療機器等法	3	-	-	1	-	-	-	-	-	2	-	-	-	-	-	-	-	-	-	-	-	-	-	-	-	-	
毒劇物法	-	-	-	-	-	-	-	-	-	-	-	-	-	-	-	-	-	-	-	-	-	-	-	-	-	-	
廃棄物処理法	8	-	2	-	-	4	-	-	-	1	-	-	-	-	-	-	-	1	-	-	-	-	-	-	-	-	
労働基準法	2	-	-	-	-	-	-	-	-	-	-	-	-	-	-	-	-	-	-	-	-	-	-	-	-	-	
商標法	2	-	1	-	-	-	-	-	-	1	-	-	-	-	-	-	-	-	-	-	-	-	-	-	-	-	
屋外広告物法	-	-	-	-	-	-	-	-	-	-	-	-	-	-	-	-	-	-	-	-	-	-	-	-	-	-	
その他	36	-	4	2	-	-	-	-	3	19	-	-	2	-	-	-	-	5	1	-	-	-	-	-	-	-	

94 来日外国人による犯罪 法令別 被疑者の国籍別 検挙人員

違反法令	総数	アジア州											ヨーロッパ州		南北アメリカ州						アフリカ州	オセアニア州		無国籍等	国籍不明	
		韓国朝鮮	中国	イラン	インド	インドネシア	トルコ	パキスタン	フィリピン	ベトナム	ミャンマー	ネパール	その他	イギリス	その他	アメリカ	カナダ	コロンビア	ブラジル	ペルー		その他	オーストラリア			その他
総数	500	3	62	8	-	55	23	1	27	184	3	16	14	-	1	3	-	-	83	7	-	10	-	-	-	-
入管法	260	-	42	-	-	47	15	-	10	118	1	13	6	-	1	-	-	5	1	-	1	-	-	-	-	-
軽犯罪法	24	2	1	-	-	-	-	-	3	7	1	1	1	-	-	1	-	5	1	-	1	-	-	-	-	-
迷惑防止条例	9	-	1	-	-	-	-	-	1	1	-	-	2	1	-	-	-	3	-	-	-	-	-	-	-	-
ストーカー規制法	5	-	2	-	-	-	-	-	-	-	-	-	-	-	-	-	-	2	-	-	-	-	-	-	-	-
風営適正化法	5	-	5	-	-	-	-	-	-	-	-	-	-	-	-	-	-	-	-	-	-	-	-	-	-	-
売春防止法	1	-	-	-	-	-	-	-	1	-	-	-	-	-	-	-	-	-	-	-	-	-	-	-	-	-
児童買春・児童ポルノ法	-	-	-	-	-	-	-	-	-	-	-	-	-	-	-	-	-	-	-	-	-	-	-	-	-	-
出資法	-	-	-	-	-	-	-	-	-	-	-	-	-	-	-	-	-	-	-	-	-	-	-	-	-	-
貸金業法	-	-	-	-	-	-	-	-	-	-	-	-	-	-	-	-	-	-	-	-	-	-	-	-	-	-
犯罪収益移転防止法	6	-	-	-	-	-	-	-	1	4	-	-	-	-	-	-	-	-	-	1	-	-	-	-	-	-
関税法	1	-	-	-	-	-	-	-	-	-	-	-	-	-	-	1	-	-	-	-	-	-	-	-	-	-
銃刀法	16	-	4	-	-	-	-	-	2	2	-	-	2	-	-	-	-	4	-	-	2	-	-	-	-	-
麻薬等取締法	27	-	-	-	-	-	-	-	1	26	-	-	-	-	-	-	-	-	-	-	-	-	-	-	-	-
あへん法	-	-	-	-	-	-	-	-	-	-	-	-	-	-	-	-	-	-	-	-	-	-	-	-	-	-
大麻取締法	46	-	-	1	-	-	1	-	2	5	-	-	-	-	-	1	-	31	2	-	3	-	-	-	-	-
覚醒剤取締法	58	1	-	7	-	1	7	-	4	4	1	-	3	-	-	-	-	26	1	-	3	-	-	-	-	-
医薬品医療機器等法	1	-	-	-	-	-	-	-	-	1	-	-	-	-	-	-	-	-	-	-	-	-	-	-	-	-
毒劇物法	-	-	-	-	-	-	-	-	-	-	-	-	-	-	-	-	-	-	-	-	-	-	-	-	-	-
廃棄物処理法	12	-	3	-	-	7	-	-	-	1	-	-	-	-	-	-	-	1	-	-	-	-	-	-	-	-
労働基準法	-	-	-	-	-	-	-	-	-	-	-	-	-	-	-	-	-	-	-	-	-	-	-	-	-	-
商標法	3	-	1	-	-	-	-	-	-	1	-	-	-	-	-	-	-	1	-	-	-	-	-	-	-	-
屋外広告物法	-	-	-	-	-	-	-	-	-	-	-	-	-	-	-	-	-	-	-	-	-	-	-	-	-	-
その他	26	-	3	-	-	-	-	-	2	14	-	-	1	-	-	-	-	5	1	-	-	-	-	-	-	-

暴力団犯罪

刑 法 犯

特 別 法 犯

97 法令別 被疑者の所属団体の系列別 地位別 検挙件数・検挙人員(1)

系列・地位	総数	軽	酩	迷	暴	ス	D	特	暴	風	売	児	青	児	出	出	貨	犯	銃	麻	あ	大	覚	医	毒	麻	廃	労	職	労	商	屋	そ	
		犯	者	惑	行	ト	V	殊	力	営	春	童	育	童	会	資	金	罪	刀	薬	へ	麻	醒	機	劇	薬	棄	働	業	働	商	外	の	
	数	罪	者	防	力	規	持	適	防	福	年	春	規	業	業	移	取	等	ん	取	取	器	物	等	物	処	基	安	者	標	告	他		
		法	者	止	不	制	用	正	化	社	保	法	制	法	法	法	法	法	法	法	法	法	法	法	法	法	法	法	法	法	法	法	法	
総数	検挙件数	372	6	-	7	-	2	-	-	1	18	-	2	-	-	-	6	11	5	-	47	204	-	8	22	1	-	12	-	4	-	15		
	検挙人員	291	6	-	7	-	-	-	-	5	22	-	1	-	-	-	1	5	5	3	-	41	145	-	5	14	-	-	20	-	2	-	9	
	首領	4	1	-	-	-	-	-	-	-	1	1	-	-	-	-	-	-	-	-	-	-	-	-	-	-	-	-	-	-	-	-	-	
	幹部	10	1	-	2	-	-	-	-	-	1	-	-	-	-	-	1	-	-	-	-	2	2	-	-	1	-	-	-	-	-	-	-	
	組員	5	-	-	-	-	-	-	-	-	-	-	-	-	-	-	1	-	-	-	-	2	2	-	-	-	-	-	-	-	-	-	-	
六山代目組	検挙件数	333	5	-	7	-	2	-	-	1	18	-	2	-	-	-	5	11	4	-	37	182	-	8	18	1	-	12	-	4	-	15		
	検挙人員	264	5	-	7	-	-	-	-	5	22	-	1	-	-	-	1	4	5	2	-	33	130	-	5	13	-	-	20	-	2	-	9	
	首領	4	1	-	-	-	-	-	-	-	1	1	-	-	-	-	-	-	-	-	-	-	-	-	-	-	-	-	-	-	-	-	-	
	幹部	9	-	-	2	-	-	-	-	-	1	-	-	-	-	-	1	-	-	-	-	2	1	-	-	1	-	-	-	-	-	-	-	
	組員	3	-	-	-	-	-	-	-	-	-	-	-	-	-	-	-	-	-	-	-	2	2	-	-	-	-	-	-	-	-	-	-	
稲川会	検挙件数	16	-	-	-	-	-	-	-	-	-	-	-	-	-	-	-	-	-	-	-	-	-	-	-	-	-	-	-	-	-	-		
	検挙人員	9	-	-	-	-	-	-	-	-	-	-	-	-	-	-	-	-	-	-	-	-	-	-	-	-	-	-	-	-	-	-	-	
	首領	-	-	-	-	-	-	-	-	-	-	-	-	-	-	-	-	-	-	-	-	-	-	-	-	-	-	-	-	-	-	-	-	
	幹部	-	-	-	-	-	-	-	-	-	-	-	-	-	-	-	-	-	-	-	-	-	-	-	-	-	-	-	-	-	-	-	-	-
	組員	-	-	-	-	-	-	-	-	-	-	-	-	-	-	-	-	-	-	-	-	-	-	-	-	-	-	-	-	-	-	-	-	-
住吉会	検挙件数	11	-	-	-	-	-	-	-	-	-	-	-	-	-	-	-	-	-	-	-	-	-	-	-	-	-	-	-	-	-	-	-	
	検挙人員	6	-	-	-	-	-	-	-	-	-	-	-	-	-	-	-	-	-	-	-	-	-	-	-	-	-	-	-	-	-	-	-	
	首領	-	-	-	-	-	-	-	-	-	-	-	-	-	-	-	-	-	-	-	-	-	-	-	-	-	-	-	-	-	-	-	-	-
	幹部	-	-	-	-	-	-	-	-	-	-	-	-	-	-	-	-	-	-	-	-	-	-	-	-	-	-	-	-	-	-	-	-	-
	組員	-	-	-	-	-	-	-	-	-	-	-	-	-	-	-	-	-	-	-	-	-	-	-	-	-	-	-	-	-	-	-	-	-
五工代藤目會	検挙件数	-	-	-	-	-	-	-	-	-	-	-	-	-	-	-	-	-	-	-	-	-	-	-	-	-	-	-	-	-	-	-	-	
	検挙人員	-	-	-	-	-	-	-	-	-	-	-	-	-	-	-	-	-	-	-	-	-	-	-	-	-	-	-	-	-	-	-	-	-
	首領	-	-	-	-	-	-	-	-	-	-	-	-	-	-	-	-	-	-	-	-	-	-	-	-	-	-	-	-	-	-	-	-	-
	幹部	-	-	-	-	-	-	-	-	-	-	-	-	-	-	-	-	-	-	-	-	-	-	-	-	-	-	-	-	-	-	-	-	-
	組員	-	-	-	-	-	-	-	-	-	-	-	-	-	-	-	-	-	-	-	-	-	-	-	-	-	-	-	-	-	-	-	-	-
旭琉會	検挙件数	-	-	-	-	-	-	-	-	-	-	-	-	-	-	-	-	-	-	-	-	-	-	-	-	-	-	-	-	-	-	-	-	-
	検挙人員	-	-	-	-	-	-	-	-	-	-	-	-	-	-	-	-	-	-	-	-	-	-	-	-	-	-	-	-	-	-	-	-	-
	首領	-	-	-	-	-	-	-	-	-	-	-	-	-	-	-	-	-	-	-	-	-	-	-	-	-	-	-	-	-	-	-	-	-
	幹部	-	-	-	-	-	-	-	-	-	-	-	-	-	-	-	-	-	-	-	-	-	-	-	-	-	-	-	-	-	-	-	-	-
	組員	-	-	-	-	-	-	-	-	-	-	-	-	-	-	-	-	-	-	-	-	-	-	-	-	-	-	-	-	-	-	-	-	-
七会代小鉄目會	検挙件数	-	-	-	-	-	-	-	-	-	-	-	-	-	-	-	-	-	-	-	-	-	-	-	-	-	-	-	-	-	-	-	-	-
	検挙人員	-	-	-	-	-	-	-	-	-	-	-	-	-	-	-	-	-	-	-	-	-	-	-	-	-	-	-	-	-	-	-	-	-
	首領	-	-	-	-	-	-	-	-	-	-	-	-	-	-	-	-	-	-	-	-	-	-	-	-	-	-	-	-	-	-	-	-	-
	幹部	-	-	-	-	-	-	-	-	-	-	-	-	-	-	-	-	-	-	-	-	-	-	-	-	-	-	-	-	-	-	-	-	-
	組員	-	-	-	-	-	-	-	-	-	-	-	-	-	-	-	-	-	-	-	-	-	-	-	-	-	-	-	-	-	-	-	-	-
六共代政目會	検挙件数	1	-	-	-	-	-	-	-	-	-	-	-	-	-	-	-	-	-	-	-	-	-	-	-	-	-	-	-	-	-	-	-	
	検挙人員	-	-	-	-	-	-	-	-	-	-	-	-	-	-	-	-	-	-	-	-	-	-	-	-	-	-	-	-	-	-	-	-	-
	首領	-	-	-	-	-	-	-	-	-	-	-	-	-	-	-	-	-	-	-	-	-	-	-	-	-	-	-	-	-	-	-	-	-
	幹部	-	-	-	-	-	-	-	-	-	-	-	-	-	-	-	-	-	-	-	-	-	-	-	-	-	-	-	-	-	-	-	-	-
	組員	-	-	-	-	-	-	-	-	-	-	-	-	-	-	-	-	-	-	-	-	-	-	-	-	-	-	-	-	-	-	-	-	-
七合代田一家	検挙件数	-	-	-	-	-	-	-	-	-	-	-	-	-	-	-	-	-	-	-	-	-	-	-	-	-	-	-	-	-	-	-	-	-
	検挙人員	-	-	-	-	-	-	-	-	-	-	-	-	-	-	-	-	-	-	-	-	-	-	-	-	-	-	-	-	-	-	-	-	-
	首領	-	-	-	-	-	-	-	-	-	-	-	-	-	-	-	-	-	-	-	-	-	-	-	-	-	-	-	-	-	-	-	-	-
	幹部	-	-	-	-	-	-	-	-	-	-	-	-	-	-	-	-	-	-	-	-	-	-	-	-	-	-	-	-	-	-	-	-	-
	組員	-	-	-	-	-	-	-	-	-	-	-	-	-	-	-	-	-	-	-	-	-	-	-	-	-	-	-	-	-	-	-	-	-
四小代一樓一家	検挙件数	-	-	-	-	-	-	-	-	-	-	-	-	-	-	-	-	-	-	-	-	-	-	-	-	-	-	-	-	-	-	-	-	-
	検挙人員	-	-	-	-	-	-	-	-	-	-	-	-	-	-	-	-	-	-	-	-	-	-	-	-	-	-	-	-	-	-	-	-	-
	首領	-	-	-	-	-	-	-	-	-	-	-	-	-	-	-	-	-	-	-	-	-	-	-	-	-	-	-	-	-	-	-	-	-
	幹部	-	-	-	-	-	-	-	-	-	-	-	-	-	-	-	-	-	-	-	-	-	-	-	-	-	-	-	-	-	-	-	-	-
	組員	-	-	-	-	-	-	-	-	-	-	-	-	-	-	-	-	-	-	-	-	-	-	-	-	-	-	-	-	-	-	-	-	-

98 身柄措置・被疑者の地位別 法令別 検挙人員

身柄措置・地位		総数	軽犯罪法	酩酊者規制法	迷惑防止条例	暴力団防止法	スト規制法	DV法	特殊所持禁止法	暴力団排除条例	風営適正化法	売春防止法	児童福祉法	青少年保護条例	児童買春・児童ポルノ禁止法	出会い系サイト規制法	出資法	貸金業法	犯罪収益移転防止法	銃刀法	麻薬等取締法	あへん法	大麻取締法	覚醒剤取締法	医薬品等医療機器等法	毒劇物法	麻薬等特例法	廃棄物処理法	労働基準法	職業安定法	労働者派遣法	商標法	屋外広告物法	その他	
総数	総数	291	6	-	7	-	-	-	-	5	22	-	1	-	-	-	-	1	5	5	3	-	41	145	-	5	14	-	-	20	-	2	-	9	
	首領	4	1	-	-	-	-	-	-	1	1	-	-	-	-	-	-	1	-	-	-	-	-	-	-	-	-	-	-	-	-	-	-		
	幹部	10	1	-	2	-	-	-	-	-	-	-	-	-	-	-	-	-	-	-	-	-	-	2	-	-	1	-	-	-	-	-	-	-	
	組員	5	-	-	-	-	-	-	-	-	-	-	-	-	-	-	-	-	1	-	-	-	2	2	-	-	-	-	-	-	-	-	-	-	
	準構成員(認定済)	2	-	-	-	-	-	-	-	-	-	-	-	-	-	-	-	-	-	-	-	-	-	-	-	-	-	-	-	1	-	-	-	-	
	準構成員(未認定)	270	4	-	5	-	-	-	-	-	3	21	-	1	-	-	-	-	-	3	4	3	-	37	141	-	5	13	-	-	19	-	2	-	9
現行犯逮捕	少年	1	-	-	-	-	-	-	-	-	-	-	-	-	-	-	-	-	-	-	-	-	-	1	-	-	-	-	-	-	-	-	-	-	
	首領	-	-	-	-	-	-	-	-	-	-	-	-	-	-	-	-	-	-	-	-	-	-	-	-	-	-	-	-	-	-	-	-	-	-
	幹部	-	-	-	-	-	-	-	-	-	-	-	-	-	-	-	-	-	-	-	-	-	-	-	-	-	-	-	-	-	-	-	-	-	-
	組員	-	-	-	-	-	-	-	-	-	-	-	-	-	-	-	-	-	-	-	-	-	-	-	-	-	-	-	-	-	-	-	-	-	-
	準構成員(認定済)	-	-	-	-	-	-	-	-	-	-	-	-	-	-	-	-	-	-	-	-	-	-	-	-	-	-	-	-	-	-	-	-	-	-
	準構成員(未認定)	1	-	-	-	-	-	-	-	-	-	-	-	-	-	-	-	-	-	-	-	-	-	1	-	-	-	-	-	-	-	-	-	-	-
注1)	総数	40	-	-	4	-	-	-	-	-	-	-	-	-	-	-	-	-	-	4	-	-	3	28	-	-	-	-	-	-	-	1	-	-	
	首領	-	-	-	-	-	-	-	-	-	-	-	-	-	-	-	-	-	-	-	-	-	-	-	-	-	-	-	-	-	-	-	-	-	
	幹部	3	-	-	-	-	-	-	-	-	-	-	-	-	-	-	-	-	-	-	-	-	1	2	-	-	-	-	-	-	-	-	-	-	-
	組員	-	-	-	-	-	-	-	-	-	-	-	-	-	-	-	-	-	-	-	-	-	-	-	-	-	-	-	-	-	-	-	-	-	-
	準構成員(認定済)	-	-	-	-	-	-	-	-	-	-	-	-	-	-	-	-	-	-	-	-	-	-	-	-	-	-	-	-	-	-	-	-	-	-
	準構成員(未認定)	37	-	-	4	-	-	-	-	-	-	-	-	-	-	-	-	-	-	-	4	-	-	2	26	-	-	-	-	-	-	-	1	-	-
緊急逮捕	少年	1	-	-	-	-	-	-	-	-	-	-	-	-	-	-	-	-	-	-	-	-	-	1	-	-	-	-	-	-	-	-	-	-	
	首領	-	-	-	-	-	-	-	-	-	-	-	-	-	-	-	-	-	-	-	-	-	-	-	-	-	-	-	-	-	-	-	-	-	
	幹部	-	-	-	-	-	-	-	-	-	-	-	-	-	-	-	-	-	-	-	-	-	-	-	-	-	-	-	-	-	-	-	-	-	
	組員	-	-	-	-	-	-	-	-	-	-	-	-	-	-	-	-	-	-	-	-	-	-	-	-	-	-	-	-	-	-	-	-	-	-
	準構成員(認定済)	-	-	-	-	-	-	-	-	-	-	-	-	-	-	-	-	-	-	-	-	-	-	-	-	-	-	-	-	-	-	-	-	-	-
	準構成員(未認定)	1	-	-	-	-	-	-	-	-	-	-	-	-	-	-	-	-	-	-	-	-	-	1	-	-	-	-	-	-	-	-	-	-	
通常逮捕	総数	131	-	-	3	-	-	-	-	2	15	-	1	-	-	-	-	1	1	-	1	-	20	53	-	3	13	-	-	12	-	-	6		
	首領	2	-	-	-	-	-	-	-	1	-	-	-	-	-	-	-	1	-	-	-	-	-	-	-	-	-	-	-	-	-	-	-		
	幹部	6	-	-	2	-	-	-	-	1	-	-	-	-	-	-	-	-	1	-	-	-	1	-	-	-	1	-	-	-	-	-	-		
	組員	4	-	-	-	-	-	-	-	-	-	-	-	-	-	-	-	-	-	-	-	-	2	2	-	-	-	-	-	-	-	-	-		
	準構成員(認定済)	1	-	-	-	-	-	-	-	-	-	-	-	-	-	-	-	-	-	-	-	-	-	-	-	-	-	-	-	1	-	-	-		
	準構成員(未認定)	118	-	-	1	-	-	-	-	-	15	-	1	-	-	-	-	-	-	-	1	-	17	51	-	3	12	-	-	11	-	-	-	6	
注2)	少年	-	-	-	-	-	-	-	-	-	-	-	-	-	-	-	-	-	-	-	-	-	-	-	-	-	-	-	-	-	-	-	-	-	
	首領	-	-	-	-	-	-	-	-	-	-	-	-	-	-	-	-	-	-	-	-	-	-	-	-	-	-	-	-	-	-	-	-	-	
	幹部	-	-	-	-	-	-	-	-	-	-	-	-	-	-	-	-	-	-	-	-	-	-	-	-	-	-	-	-	-	-	-	-	-	
	組員	-	-	-	-	-	-	-	-	-	-	-	-	-	-	-	-	-	-	-	-	-	-	-	-	-	-	-	-	-	-	-	-	-	
	準構成員(認定済)	-	-	-	-	-	-	-	-	-	-	-	-	-	-	-	-	-	-	-	-	-	-	-	-	-	-	-	-	-	-	-	-	-	
	準構成員(未認定)	-	-	-	-	-	-	-	-	-	-	-	-	-	-	-	-	-	-	-	-	-	-	-	-	-	-	-	-	-	-	-	-	-	
身柄不拘束	総数	67	6	-	-	-	-	-	-	3	7	-	-	-	-	-	-	-	4	1	2	-	12	17	-	2	1	-	-	8	-	1	-	3	
	首領	2	1	-	-	-	-	-	-	-	1	-	-	-	-	-	-	-	-	-	-	-	-	-	-	-	-	-	-	-	-	-	-		
	幹部	1	1	-	-	-	-	-	-	-	-	-	-	-	-	-	-	-	-	-	-	-	-	-	-	-	-	-	-	-	-	-	-	-	
	組員	1	-	-	-	-	-	-	-	-	-	-	-	-	-	-	-	-	1	-	-	-	-	-	-	-	-	-	-	-	-	-	-	-	
	準構成員(認定済)	1	-	-	-	-	-	-	-	-	-	-	-	-	-	-	-	-	-	-	-	-	-	-	-	-	-	-	-	-	1	-	-		
	準構成員(未認定)	62	4	-	-	-	-	-	-	3	6	-	-	-	-	-	-	-	3	1	2	-	12	17	-	2	1	-	-	8	-	1	-	3	
注2)	少年	-	-	-	-	-	-	-	-	-	-	-	-	-	-	-	-	-	-	-	-	-	-	-	-	-	-	-	-	-	-	-	-	-	
	首領	-	-	-	-	-	-	-	-	-	-	-	-	-	-	-	-	-	-	-	-	-	-	-	-	-	-	-	-	-	-	-	-	-	
	幹部	-	-	-	-	-	-	-	-	-	-	-	-	-	-	-	-	-	-	-	-	-	-	-	-	-	-	-	-	-	-	-	-	-	
	組員	-	-	-	-	-	-	-	-	-	-	-	-	-	-	-	-	-	-	-	-	-	-	-	-	-	-	-	-	-	-	-	-	-	
	準構成員(認定済)	-	-	-	-	-	-	-	-	-	-	-	-	-	-	-	-	-	-	-	-	-	-	-	-	-	-	-	-	-	-	-	-	-	
	準構成員(未認定)	-	-	-	-	-	-	-	-	-	-	-	-	-	-	-	-	-	-	-	-	-	-	-	-	-	-	-	-	-	-	-	-	-	

注1、2 37表の脚注参照。